

CIM-10-CA

Classification
statistique
internationale des
maladies et des
problèmes de santé
connexes

Dixième version

Table analytique

CIM-10-CA/CCI

Institut canadien d'information sur la santé
2009

Le contenu de cette publication peut être reproduit en totalité ou en partie à des fins internes et non commerciales pourvu que l'Institut canadien d'information sur la santé soit identifié.

Les demandes d'autorisation doivent être acheminées à :

Institut canadien d'information sur la santé
495, chemin Richmond
Bureau 600
Ottawa (Ontario)
K2A 4H6

Téléphone : (613) 241-7860
Télécopieur : (613) 241-8120
Site web : www.icis.ca

ISBN 1-55392-808-3 (PDF) — Volume 1 — Classification statistique internationale des maladies et des problèmes de santé connexes, Dixième révision, Canada (CIM-10-CA) - Table analytique

ISBN 1-55392-809-1 (PDF) — Volume 2 — Classification statistique internationale des maladies et des problèmes de santé connexes, Dixième révision, Canada (CIM-10-CA) - Index alphabétique

ISBN 1-55392-810-5 (PDF) — Volume 3 — Classification canadienne des interventions en santé (CCI) - Table analytique

ISBN 1-55392-811-3 (PDF) — Volume 4 — Classification canadienne des interventions en santé (CCI) - Index alphabétique

These publications are also available in English under the title of:

Volume 1 — International Statistical Classification of Diseases and Related Health Problems, Tenth Revision, Canada (ICD-10-CA) - Tabular List ISBN 1-55392-804-0 (PDF)

Volume 2 — International Statistical Classification of Diseases and Related Health Problems, Tenth Revision, Canada (ICD-10-CA) - Alphabetical Index ISBN 1-55392-805-9 (PDF)

Volume 3 — Canadian Classification of Health Interventions (CCI) - Tabular List ISBN 1-55392-806-7 (PDF)

Volume 4 — Canadian Classification of Health Interventions (CCI) - Alphabetical Index ISBN 1-55392-807-5 (PDF)

La CIM-10-CA s'appuie sur la Classification statistique internationale des maladies et des problèmes de santé connexes, Dixième révision (CIM-10). © Organisation mondiale de la Santé 1992. Tous droits réservés.

Modifié avec permission à l'intention du gouvernement canadien, par l'Institut canadien d'information sur la santé.
© 2009 Institut canadien d'information sur la santé

MD Marque déposée de l'Institut canadien d'information sur la santé

Table des matières

À propos de l'institut canadien d'information sur la santé (ICIS)	1
Pour plus d'informations concernant la CIM-10-CA et la CCI	3
Préface	5
Remerciements	7
Introduction	9
Mises à jour	11
Conventions utilisées dans la table analytique des maladies	13
Directives de base concernant la codification	17
Centres collaborateurs de l'OMS pour la classification des maladies	19
Rapport de la conférence internationale pour la dixième version de la classification internationale des maladies	21
Développement de la CIM-10-CA	33
Conventions utilisées dans l'index alphabétique	35
Schémas de la CIM-10-CA	37
Table analytique des inclusions et des sous-catégories à quatre caractères	41
I Certaines maladies infectieuses et parasitaires (A00-B99)	43
II Tumeurs (C00-D48)	103
III Maladies du sang et des organes hématopoïétiques et certains troubles du système immunitaire (D50-D89)	151
IV Maladies endocriniennes, nutritionnelles et métaboliques (E00-E90)	169
V Troubles mentaux et du comportement (F00-F99)	213
VI Maladies du système nerveux (G00-G99)	287
VII Maladies de l'oeil et de ses annexes (H00-H59)	319
VIII Maladies de l'oreille et de l'apophyse mastoïde (H60-H95)	345
IX Maladies de l'appareil circulatoire (I00-I99)	355
X Maladies de l'appareil respiratoire (J00-J99)	389
XI Maladies de l'appareil digestif (K00-K93)	415
XII Maladies de la peau et du tissu cellulaire sous-cutané (L00-L99)	457

CLASSIFICATION STATISTIQUE INTERNATIONALE DES MALADIES

XIII	Maladies du système ostéo-articulaire, des muscles et du tissu conjonctif (M00-M99)	483
XIV	Maladies de l'appareil génito-urinaire (N00-N99)	575
XV	Grossesse, accouchement et puerpéralité (O00-O99)	613
XVI	Certaines affections dont l'origine se situe dans la période périnatale (P00-P96)	665
XVII	Malformations congénitales et anomalies chromosomiques (Q00-Q99)	689
XVIII	Symptômes, signes et résultats anormaux d'examens cliniques et de laboratoire, non classés ailleurs (R00-R99)	733
XIX	Lésions traumatiques, empoisonnements et certaines autres conséquences de causes externes (S00-T98)	767
XX	Causes externes de morbidité et de mortalité (V01-Y98)	883
XXI	Facteurs influant sur l'état de santé et motifs de recours aux services de santé (Z00-Z99)	965
XXII	Morphologie des tumeurs	1005
XXIII	Codes provisoires pour la recherche et les affectations temporaires	1019
	Listes spéciales concernant les données de mortalité et de morbidité	1031
	Annexe A - Nouveaux Codes CIM-10-CA pour 2009	1051
	Annexe B - Codes Désactivés CIM-10-CA pour 2009	1061

À propos de l'institut canadien d'information sur la santé (ICIS)

ICIS est un organisme autonome pan-canadien et sans but lucratif qui oeuvre à améliorer la santé des Canadiens et le système de santé en fournissant de l'information de qualité fiable et opportune sur la santé.

L'ICIS est dirigé par un conseil d'administration dont les 16 membres créent un équilibre entre les secteurs de santé et les régions du Canada. Le Conseil fournit une orientation stratégique à l'ICIS et à la Division des statistiques sur la santé de Statistique Canada. De plus, il entretient des liens solides avec la Conférence des sous-ministres de la Santé en les conseillant sur les questions relatives à l'information sur la santé.

MANDAT

Notre mandat, établi par les ministres de la Santé du Canada, est de coordonner le développement et l'entretien d'un système commun d'information sur la santé au Canada. À cette fin, l'ICIS est chargé de fournir en temps opportun l'information appropriée et nécessaire en vue d'introduire des politiques de santé avisées, de gérer avec efficacité le système de santé canadien et de sensibiliser le public aux facteurs qui influent sur la santé.

FONCTIONS de BASE

Les fonctions de base de l'Institut sont:

- définir des indicateurs nationaux de santé et les promouvoir;
- coordonner et promouvoir l'élaboration et la mise à jour de normes nationales d'information sur la santé;
- créer et administrer des bases de données et des registres sur la santé;
- effectuer des analyses et des études spéciales, ainsi que prendre part à la recherche;
- publier des rapports et disséminer l'information sur la santé;
- coordonner et présenter des séances de formation et des conférences.

Pour plus d'informations concernant la CIM-10-CA et la CCI, n'hésitez pas à nous contacter.

Pour toute question relative à l'utilisation de la classification ou à son application, contactez-nous par messagerie électronique ou par télécopie. Les réponses aux questions fréquemment posées seront accessibles sur notre site Web.

Classification et maladies analogues
Institut canadien d'information sur la santé
495, chemin Richmond, bureau 600
Ottawa, Ontario, Canada
K2A 4H6

Télécopieur : (613) 241-8120
Courriel : ccicd-10@cihi.ca
Site web : www.icis.ca (Sélectionnez « Normes/Codification/ classification » et suivez les instructions.)

Pour toutes les questions techniques qui ne concernent ni le contenu de la classification ni la codification, téléphonez à Newbook Production Inc. de 9 h à 17 h, heure standard de la côte Est. Une boîte vocale est disponible 24 h/24 aux deux numéros.

Newbook Production Inc.
7045 Edwards Blvd. East, Suite 101
Mississauga, Ontario
L5S 1X2

Téléphone : (800) 588-9334
(905) 670-9997
Télécopieur : (905) 670-9259
Courriel : info@newbook.com
Site web : www.newbook.com

Vous pouvez commander le CD-ROM de la CIM-10-CA/CCI ou bureau de commande électronique de l'ICIS ou téléphone: (613) 241-7860. Vous pouvez proroger la licence limitant le nombre d'utilisateurs simultanés par l'intermédiaire du service des commandes. Vous pouvez transmettre vos commandes par courrier, télécopie, courrier électronique ou à partir du site Web de l'ICIS.

Service des commandes ICIS (CIHI Order Desk)
495, chemin Richmond, bureau 600
Ottawa, Ontario, Canada
K2A 4H6

Téléphone : (613) 241-7860
Télécopieur : (613) 241-8120
Courriel : orderdesk@cihi.ca
Site web : www.icis.ca (Sélectionnez « Publications et produits » et suivez les instructions.)

Préface

La CIM-10-CA est la Classification statistique internationale des maladies et des problèmes de santé connexes, Dixième version, Canada.

La CIM-10-CA a été développée par l'Institut canadien d'information sur la santé (ICIS) en collaboration avec un panel de médecins spécialistes, des analystes externes et l'équipe de classification de l'ICIS. Elle repose sur la CIM-10 de l'Organisation Mondiale de la Santé (OMS) et est parfaitement comparable à cette classification. La CIM-10 est la classification officielle utilisée pour faire état des données relatives à la mortalité au Canada.

La CIM-10-CA est la classification recommandée par la plupart des applications cliniques. Elle constitue la référence nationale pour l'établissement des statistiques de morbidité.

L'ICIS est chargé de gérer la CIM-10-CA. Toutes les erreurs relevées, les améliorations et les ajouts effectués ne deviennent officiels qu'après l'approbation de l'ICIS.

Remerciements

La CIM-10-CA et la CCI sont dédiées à Joady Murray, décédée le 24 octobre 1999. En tant que membre de l'équipe de classification de l'ICIS, son enthousiasme, sa générosité et son désir d'améliorer la classification l'ont inspirée tout au long de son travail sur ce projet. Sa présence nous manque. Nous espérons que nos travaux répondront à ses attentes et à ses exigences. Le rêve est maintenant devenu réalité. Comme elle l'a toujours dit, « Construisons sur le passé » et nous bâtirons un avenir meilleur.

CIM-10

Depuis la sixième version de la CIM, en 1948, la coordination de sa révision périodique a été menée par l'Organisation Mondiale de la Santé. Dans la mesure où l'utilisation de la classification est devenue de plus en plus fréquente, la volonté des utilisateurs à contribuer au processus de révision s'est naturellement manifestée. La dixième version est le produit de multiples activités, coopérations et compromis sur le plan international. En leur exprimant toute sa reconnaissance, l'OMS remercie pour leur contribution les nombreux groupes de spécialistes et de particuliers venant de différents pays.

L'Organisation mondiale de la santé (OMS) reconnaît avec gratitude l'importante collaboration technique du centre collaborateur de l'OMS pour la famille des classifications internationales, situé au Deutsches Institut für Medizinische Dokumentation und Information (DIMDI) à Cologne, Allemagne, et, en particulier, celle du chef du centre, Dr. med. Michael Schopen, à la mise à jour des textes et la préparation des fichiers électroniques utilisés pour cette version de la CIM-10.

CIM-10-CA

Pour qu'elle réponde aux exigences administratives et épidémiologiques, et à celles liées aux recherches sur la santé publique du Canada, la modification d'une classification internationale, telle que la CIM-10, nécessite une grande part de collaboration. Des centaines de personnes nous ont consacré leur temps et leur énergie. Pour une liste complète de personnes qui ont contribué à la réussite de la CIM-10-CA, veuillez consulter la section Remerciements de la version 2001 ou contactez l'ICIS à ccicd-10@cihi.ca.

COMITE CONSULTATIF NATIONAL SUR LA MISE EN OEUVRE (CCNM)

Le CCNM a été créé en 1997 par l'ICIS afin d'assurer la coordination fédérale, provinciale et territoriale des projets de mise en oeuvre de la CCI et de la CIM-10-CA. Ce comité est constitué d'un représentant du Ministère de la Santé de chaque province et territoire, ainsi que de représentants de Statistique Canada, Santé Canada et de l'ICIS. Pour voir la liste des membres, veuillez accéder à notre site web à www.cihi.ca, sélectionnez Codification/ classifications, ensuite Structure du code et suivez les liens.

Nous désirons également remercier le Comité consultatif de classification de l'ICIS et Santé Canada pour leur contribution à l'amélioration de la version 2006 de la CCI.

Le Groupe national d'utilisateurs des produits électroniques de la CIM-10-CA et de la CCI est un sous-comité du Comité consultatif national de mise en oeuvre. Ce comité partage ses expériences et ses préoccupations concernant l'utilisation des produits électroniques de la CIM-10-CA et de la CCI. Il fait des recommandations à l'ICIS pour améliorer la fonctionnalité des livres électroniques de codification selon la CIM 10-CA et la CCI.

Introduction

Développement de la CIM-10

La classification des maladies peut être définie comme un système de catégories auxquelles sont affectées des entités morbides en fonction de critères déterminés. Il existe plusieurs axes de classification. L'axe retenu dépend de l'utilisation qui doit être faite des statistiques recueillies. Une classification statistique des maladies doit couvrir tout l'éventail des états morbides et compter un nombre raisonnable de catégories.

La dixième version de la Classification internationale des maladies et des problèmes de santé connexes est la dernière d'une série inaugurée en 1893 sous le nom de Classification Bertillon ou de Liste internationale des causes de décès. Un historique complet de la classification est présenté dans le Volume 2 de la CIM-10. Le titre de la classification a été modifié pour en clarifier le contenu et l'objet, et pour refléter l'élargissement progressif de la classification, au-delà des maladies et des lésions traumatiques. Cependant, l'abréviation connue « CIM » a été conservée. Dans la nouvelle classification, les états pathologiques ont été regroupés afin de faciliter les objectifs épidémiologiques généraux et l'évaluation des soins de santé.

Le travail sur la dixième version de la CIM a débuté en septembre 1983, à l'occasion d'une réunion préalable sur la CIM-10 organisée à Genève. Le programme de travail avait été élaboré lors de réunions régulières des chefs des centres collaborateurs de l'OMS pour la classification des maladies. La direction à suivre lors de ce travail a été définie au cours de plusieurs réunions spéciales, dont celles des Comités d'experts sur la Classification internationale des maladies – Dixième version, tenues en 1984 et 1987.

Outre les contributions techniques de nombreux groupes de spécialistes et de spécialistes individuels, un grand nombre d'observations et de suggestions ont été envoyées par les états membres de l'OMS et des bureaux régionaux, à la suite de la circulation, au niveau international, des avant-projets de la révision, en 1984 et 1986. Il ressortait clairement des observations reçues que de nombreux utilisateurs souhaitaient que la CIM englobe des types de données autres que les classiques « informations diagnostiques » (au sens le plus large du terme). Pour satisfaire aux besoins de ces utilisateurs, le concept d'une « famille » de classifications centrée sur la CIM standard, conservant sa structure et son aspect habituels, a émergé. Ainsi, la CIM répondrait à la demande d'informations diagnostiques pour des objectifs généraux, tandis que toute une série d'autres classifications utilisées avec la CIM apporteraient des approches différentes de la même information ou des informations différentes (notamment les actes médicaux et chirurgicaux, et leur invalidité).

Au moment de l'élaboration de la neuvième version de la classification, il a été suggéré d'utiliser une structure de base différente afin de mieux répondre aux besoins d'utilisateurs nombreux et variés. Par conséquent, plusieurs autres modèles possibles ont été évalués. Cependant, il est apparu que le modèle traditionnel à axe unique et variable de la classification, et comportant d'autres aspects structurels qui mettent au premier plan les états morbides fréquents, coûteux ou présentant d'autres problèmes de santé publique, avait bien supporté l'épreuve du temps, et que de nombreux utilisateurs ne pourraient se satisfaire d'aucun des modèles de substitution proposés.

Par conséquent, comme vous le découvrirez en examinant la dixième version, la structure traditionnelle de la CIM a été conservée. Cependant, un système de codage alphanumérique a remplacé l'ancien système numérique. Ce nouveau système offre une structure de codage élargie qui permettra les futures révisions sans perturber le système de numérotation, ce qui n'était pas le cas lors des révisions précédentes.

Pour utiliser au mieux l'espace disponible, certains troubles des mécanismes immunitaires ont été classés avec les maladies du sang et des organes hématopoïétiques (chapitre III). De nouveaux chapitres ont été créés pour les maladies de l'oeil et de ses annexes, ainsi que pour les maladies de l'oreille et de l'apophyse mastoïde. Les anciennes classifications supplémentaires sur les causes externes, et sur les facteurs influant sur l'état de santé et les motifs de recours aux services de santé sont désormais intégrées dans la classification principale.

Le système de dague et d'astérisque utilisé pour la double classification de certains diagnostics, introduit dans la neuvième version, a été conservé et élargi, l'axe des astérisques figurant dans des catégories homogènes au niveau des trois caractères.

Contenu des trois volumes de la CIM-10

(Ceci s'applique à la version de la CIM-10 de l'OMS. La CIM-10-CA est limitée à une table analytique et à un index alphabétique. Les normes canadiennes de codification pour la CIM-10-CA et la CCI comprennent les règles de codification pour la morbidité contenues dans le volume 2 de la CIM-10.)

La présentation de la classification de la CIM-10 a changé et comporte désormais trois volumes :

Volume 1. Table Analytique. Ce volume contient le rapport de la Conférence internationale sur la dixième version, la classification elle-même, au niveau des troisième et quatrième caractères, la classification de la morphologie des tumeurs, des tableaux spéciaux de la mortalité et de la morbidité, des définitions et les règles de nomenclature.

Volume 2. Manuel d'utilisation. Il réunit les remarques sur la certification et la classification qui figuraient auparavant dans le volume 1, ainsi que de nouvelles informations de base et des instructions sur l'utilisation du volume 1, des tableaux et de la planification de la mise en oeuvre de la CIM (éléments qui faisaient défaut dans les précédentes versions). Ce volume comporte également l'historique qui figurait auparavant dans l'introduction du volume 1.

Volume 3. Index alphabétique. Ce volume contient l'index lui-même, ainsi qu'une introduction et des instructions d'utilisation détaillées.

* * *

La classification a été approuvée par la Conférence internationale pour la dixième version de la Classification Internationale des Maladies qui s'est tenue en 1989. La classification a été adoptée par la 43e Assemblée Mondiale de la Santé dans la résolution suivante :

La 43e Assemblée Mondiale de la Santé,

ayant examiné le rapport de la conférence internationale pour la dixième révision de la classification internationale des maladies,

1. ADOPTE les recommandations suivantes, issues de la Conférence :
 - (1) la liste détaillée des catégories à trois caractères et des sous-catégories facultatives à quatre caractères, accompagnées des listes analytiques abrégées des causes de mortalité et de morbidité, constituant la dixième version de la Classification internationale des maladies et des problèmes de santé connexes devant prendre effet le 1er janvier 1993 ;
 - (2) les définitions, les normes et les conditions de consignation relatives à la mortalité maternelle, foetale, périnatale, néonatale et infantile ;
 - (3) les règles et instructions de codage de la cause initiale de mortalité et de l'affection principale pour la morbidité ;
2. PRIE le Directeur Général de publier le Manuel de la Classification internationale des maladies et des problèmes de santé connexes ;
3. APPROUVE les recommandations de la Conférence concernant :
 - (1) le concept et la mise en oeuvre de la famille de classifications des maladies et de classifications sanitaires connexes, la Classification internationale des maladies et des problèmes de santé connexes restant le noyau autour duquel gravitent plusieurs classifications connexes et supplémentaires, ainsi que la nomenclature internationale des maladies ;
 - (2) l'établissement d'un processus de mise à jour dans le cadre du cycle de révision décennal.

Mises à jour

Les mises à jour officielles des volumes publiés de la CIM-10 sont disponibles, sous forme de listes annuelles de changements, sur le site internet de l'OMS, volet classifications.

www.who.int/classifications

Ces mises à jour sont approuvées annuellement à la réunion des dirigeants des centres collaborateurs de l'OMS pour la famille des classifications internationales.

Les listes indiquent les sources des recommandations ainsi que les dates de mise en œuvre.

La date d'approbation a été indiquée pour tous les changements, exceptées les errata.

Conventions utilisées dans la table analytique des maladies

La CIM-10-CA utilise des conventions particulières pour les termes répertoriés dans la table analytique. Ces normes concernent l'utilisation des parenthèses, des crochets, des deux points, des accolades, des abréviations et des symboles. Les codificateurs et toute personne souhaitant interpréter des statistiques fondées sur la CIM-10-CA doivent connaître ces conventions.

Termes inclus

Chaque rubrique à trois et à quatre caractères englobe en général un certain nombre d'autres termes de diagnostic. Ces termes sont appelés « termes inclus ». Ils sont fournis en complément du titre et représentent des exemples de diagnostic à classer sous cette rubrique. Ils peuvent faire référence à des maladies différentes ou à des synonymes de la même maladie. Ils ne constituent pas une sous-classification de la rubrique.

Les termes inclus permettent essentiellement de découvrir le contenu des rubriques. Une majorité des éléments répertoriés font référence à des termes importants ou usuels appartenant à la rubrique. D'autres représentent des maladies ou des sites limite qui permettent de distinguer la frontière entre les sous-catégories. Les listes de termes inclus ne sont pas exhaustives. D'autres noms d'entités diagnostiques sont inclus dans l'index alphabétique. Vous devez vous y référer en priorité pour la codification d'un diagnostic donné.

Il est parfois nécessaire de lire les termes inclus conjointement avec les titres. Ce cas se produit habituellement lorsque les termes inclus constituent des listes de sites ou de produits pharmaceutiques qui nécessitent une compréhension des mots du titre (par exemple, « tumeur maligne de ... », « lésion traumatique de ... », « empoisonnement par ... »).

Les descriptions générales d'un diagnostic propres à une série de catégories ou à toutes les sous-catégories d'une catégorie à trois caractères se trouvent dans les remarques intitulées « Comprend », immédiatement après un titre de chapitre, de groupe ou de catégorie.

Termes exclus

Certaines rubriques contiennent des listes de maladies précédées de « A l'exclusion de ». Ces termes doivent être classifiés dans une autre rubrique, même si le titre de la rubrique où ils apparaissent semble indiquer le contraire. Le terme « Érysipèle » (catégorie A46), comprend les termes exclus « érysipèle du post partum » et « érysipèle puerpéral ». Chaque terme exclu est suivi du code de la catégorie ou de la sous-catégorie (entre parenthèses) à laquelle le terme exclu doit être attribué.

Les exclusions générales propres à une série de catégories ou à toutes les sous-catégories d'une catégorie à trois caractères se trouvent dans les remarques intitulées « A l'exclusion de », immédiatement après un titre de chapitre, de groupe ou de catégorie.

Descriptions du glossaire

Outre les termes inclus et exclus, le chapitre V, « Troubles mentaux et du comportement », utilise des définitions pour indiquer le contenu des rubriques. Ce procédé est nécessaire car la terminologie relative aux troubles mentaux est très variable selon les pays ; le même terme peut être utilisé pour décrire des maladies très différentes. Le glossaire n'est pas destiné à être utilisé par les codificateurs.

Des types similaires de définition sont présentés en d'autres points de la CIM-10-CA, par exemple dans le chapitre XXI, afin d'éclaircir le contenu de la rubrique.

Parenthèses ()

Les parenthèses sont utilisées dans la table analytique dans quatre situations :

1. Pour encadrer des termes supplémentaires suivant un terme de diagnostic, sans affecter le code attribué aux mots se trouvant à l'extérieur des parenthèses. Par exemple, pour le terme inclus de la rubrique I10, « Hypertension (artérielle) (bénigne) (essentielle) (maligne) (primitive) (systémique) », I10 est le numéro de code correspondant au mot « Hypertension » utilisé seul, ou qualifié par l'un des mots entre parenthèses ou par une des combinaisons des mots entre parenthèses.
2. Pour encadrer le code auquel un terme exclu fait référence.
Par exemple : H01.0, Blépharite, exclut blépharoconjonctivite (H10.5)
3. Pour encadrer les codes à trois caractères des catégories incluses dans ce groupe.
Par exemple : Maladies de l'oreille externe (H60-H62)

4. Pour encadrer une dague dans une catégorie dépendant du système d'astérisques et inversement.

Par exemple,

A74.0 Conjonctivite à Chlamydia (H13.1*)

H13.1* Conjonctivite lors de maladies infectieuses et parasitaires classées ailleurs

- À Chlamydia (A74.0†)

Crochets []

Les crochets sont utilisés dans la table analytique dans deux situations :

1. Pour encadrer des synonymes, des équivalences ou des explications.

Par exemple : A30 Lèpre [maladie de Hansen]

2. Pour faire référence à des remarques antérieures.

Par exemple : C00.8 Lésion à localisations contiguës de la lèvre [voir remarque 5 de la rubrique C00D48, au début du chapitre II]

Deux points :

Les deux points sont utilisés dans les listes de termes inclus et exclus lorsque les mots qui précèdent ce symbole ne peuvent pas être affectés à cette partition s'ils sont utilisés seuls. Pour être attribués à cette rubrique, ils doivent être suivis d'un ou de plusieurs termes modificateurs ou qualificatifs placés en retrait. Par exemple, dans la rubrique K36, « Autres formes d'appendicite », le diagnostic « Appendicite » ne peut être classé dans cette rubrique que s'il est qualifié par les mots « chronique » ou « récidivante ».

Accolade }

Une accolade est utilisée dans les listes de termes inclus et exclus afin d'indiquer que les mots qui la précèdent ou qui la suivent ne peuvent pas être utilisés seuls. Tout terme placé avant l'accolade doit être qualifié par un ou plusieurs des termes qui la suivent.

Par exemple,

O71.6	Lésions obstétricales intéressant les articulations et les ligaments pelviens	
	Arrachement du cartilage interne de la symphyse (pubienne)	} obstétricale
	Lésion du coccyx	
	Écartement traumatique de la symphyse (pubienne)	

SAI

SAI est l'abréviation de « sans autre indication ». Cette expression signifie que l'état n'a pas été précisé ni qualifié.

Parfois, un terme non qualifié est classé sous une rubrique à la place d'un type plus précis de la maladie. En effet, dans la terminologie médicale, la forme la plus courante d'un état pathologique est souvent connue sous le nom de l'état lui-même et seuls les types les moins courants sont qualifiés. Par exemple, les termes « sténose mitrale » sont généralement utilisés pour « rétrécissement (rhumatismal) de la valvule mitrale ». Ces hypothèses doivent être prises en compte afin d'éviter des erreurs de code. Une lecture attentive des termes inclus permet de déterminer si une hypothèse de cause a été émise. Les codificateurs ne doivent codifier un terme en tant que terme non qualifié que si aucune information ne permet d'effectuer une attribution plus précise. De même, lors de l'interprétation de statistiques fondées sur la CIM, certaines maladies peuvent être affectées à une catégorie précise alors qu'elles n'étaient pas définies de la même manière dans le dossier médical codifié. Lors de la comparaison des tendances par rapport au temps et de l'interprétation des statistiques, il est important de savoir que les hypothèses peuvent changer d'une version de la CIM à une autre. Par exemple, avant la huitième version, l'origine supposée de l'anévrisme aortique sans précision était la syphilis.

« Non classé ailleurs »

L'expression « non classé ailleurs », lorsqu'elle est utilisée dans les titres de catégorie à trois caractères, indique que certaines variantes précisées des états pathologiques répertoriés peuvent apparaître dans d'autres parties de la classification. Par exemple :

J16 Pneumonie due à d'autres micro-organismes infectieux, non classée ailleurs

Cette catégorie inclut les codes J16.0 (Pneumonie due à Chlamydia) et J16.8 (Pneumonie due à d'autres microorganismes infectieux). De nombreuses autres catégories sont disponibles dans le chapitre X (par exemple, J09-J15) et dans d'autres chapitres (par exemple, P23.- Pneumonie congénitale) pour coder les pneumonies dues à des microorganismes infectieux spécifiés. Le code J18, Pneumonie à microorganisme non précisé, représente les pneumonies pour lesquelles l'agent infectieux n'a pas été mentionné.

« Et » dans les titres

« Et » signifie « et/ou ». Par exemple, la rubrique A18.0, « Tuberculose des os et des articulations », comprend « tuberculose des os », « tuberculose des articulations » et « tuberculose des os et des articulations ».

Point tiret .-

Dans certains cas, le ou les derniers caractères d'un code de sous-catégorie sont remplacés par un tiret.

Par exemple,

G03 Méningite due à des causes autres et non précisées

Exclut : méningo-encéphalite (G04.-)

Cela indique que le code n'est pas complet, et qu'il faut se référer à la table analytique pour le compléter.

Symboles

† La dague est utilisée avec les codes qui représentent l'étiologie ou la cause sous-jacente d'une maladie. Un code représentant la manifestation de la maladie doit également être consigné. Le code accompagné d'une dague doit apparaître avant le code de manifestation.

* L'astérisque accompagne les codes représentant la manifestation d'une maladie. Ce code doit suivre un code d'étiologie (avec dague).

La feuille d'érable rouge est utilisée pour indiquer un code qui n'apparaît pas dans la CIM-10 mais qui a été ajouté pour utilisation au Canada.

Directives de base concernant la codification

Les instructions suivantes constituent un simple guide destiné à aider l'utilisateur occasionnel de la CIM-10-CA.

1. Identifiez le type de données à coder et reportez-vous à la partie correspondante de l'index alphabétique.
2. Localisez le terme pilote. Pour les maladies et les lésions, il s'agit généralement d'un nom désignant la pathologie. Cependant, certaines maladies représentées par des adjectifs ou des éponymes figurent dans l'index en tant que termes pilotes.
3. Lisez toutes les remarques qui apparaissent sous le terme pilote et suivez-les selon vos besoins.
4. Lisez tous les termes entre parenthèses après le terme pilote (ces modificateurs n'influencent pas le code), ainsi que tous les termes mis en retrait sous le terme pilote (ces modificateurs peuvent affecter le numéro de code), jusqu'à ce que tous les mots figurant dans l'expression du diagnostic soient retrouvés.
5. Suivez attentivement tous les renvois (« Voir » et « Voir aussi ») rencontrés dans l'index.
6. Reportez-vous à la table analytique afin de vérifier la pertinence du code sélectionné. Il est parfois nécessaire de se référer à tous les codes présents sous le niveau à trois caractères afin d'identifier le code le plus approprié.
7. Soyez attentif à tous les termes d'inclusion ou d'exclusion figurant sous le code sélectionné, ou sous le titre du chapitre, du groupe ou de la catégorie.
8. Attribuez le code.

Centres collaborateurs de l'OMS pour la famille des classifications internationales

Neuf centres collaborateurs de l'OMS pour la classification des maladies ont été établis afin d'aider les pays qui rencontrent des problèmes dans l'élaboration et l'utilisation des classifications relatives à la santé et, plus particulièrement, dans l'utilisation de la CIM.

Il est essentiel que les pays informent leur centre de tout problème important survenu dans l'utilisation de la CIM, et plus particulièrement dans les cas de nouvelle maladie fréquente pour laquelle la CIM ne fournit pas une classification appropriée. Jusqu'à présent, la CIM n'a pas été mise à jour entre les révisions, mais pour la CIM-10, par le biais des centres, un mécanisme a été instauré pour permettre, au besoin, une codification appropriée pour les nouvelles maladies.

En plus des centres collaborateurs officiels de l'OMS, les usagers individuels devraient consulter préalablement divers centres de référence nationaux ou le bureau national approprié lorsqu'ils sont aux prises avec un problème.

Il existe deux centres pour les usagers anglophones. Les demandes doivent être adressées à la direction du centre collaborateur de l'OMS pour la classification des maladies, à l'une ou l'autre des adresses suivantes :

Australian Institute of Health
GPO 570
Canberra, ACT 2601,
Australie

National Center for Health Statistics
Centers for Disease Control and Prevention
3311 Toledo Road
Hyattsville, MD , 20782
États-Unis

Le Canada fait partie du centre collaborateur de l'OMS pour la classification des maladies en Amérique du Nord. Les demandes peuvent être envoyées à :

Service de la classification
Institut canadien d'information sur la santé
495, chemin Richmond, bureau 600
Ottawa, (Ontario)
K2A 4H6
Canada

Sept autres centres offrant des services dans une langue ou un groupe de langues donné sont situés aux adresses suivantes :

Peking Union Medical College Hospital
Chinese Academy of Medical Sciences
No. 1 Shuaifuyuan, Dongcheng District
Beijing , 100730
Chine (chinois)

INSERM
44, chemin de Ronde
F-78110
Le Vésinet, France (français)

Department of Social Medicine
University Hospital
S-751 85
Uppsala, Suède (langues scandinaves)

Faculdade de Saúde Publica/Universidade de São Paulo
Avenida Dr Arnaldo 715,
01246-904
Sao Paulo,SP, Brésil (portugais)

National Research Institute of Public Health
12, Vorontsovo pole
Moscow , 105064
Fédération de Russie (russe)

Centro Venezolano de Clasificación de Enfermedades
Edificio Sur, 9o Piso
M.S.A.S.,
Centro Simon Bolivar,
BP 6653
Caracas, Venezuela (espagnol)

German Institute of Medical Documentation and Information (DIMDI)
Waisenhausgasse 36-38A
Köln, 50676
Allemagne (allemand)

Rapport de la conférence internationale pour la dixième version de la classification internationale des maladies

La Conférence internationale pour la dixième version de la Classification internationale des maladies a été mise en place par l'Organisation Mondiale de la Santé au Siège de l'OMS, à Genève, du 26 septembre au 2 octobre 1989. Les délégués de 43 États membres y participaient :

Angola	Luxembourg
Australie	Madagascar
Bahamas	Mali
Belgique	Malte
Brésil	Mozambique
Bulgarie	Pays-Bas
Burundi	Niger
Canada	Portugal
Chine	République de Corée
Cuba	Sénégal
Chypre	Singapour
Danemark	Espagne
Finlande	Suède
France	Suisse
République Démocratique d'Allemagne	Thaïlande
République Fédérale d'Allemagne	Ouganda
Hongrie	Union des Républiques Socialistes Soviétiques
Inde	Émirats Arabes Unis
Indonésie	Royaume-Uni de Grande-Bretagne
Israël	Irlande du Nord
Japon	États-Unis d'Amérique
Koweït	Vénézuela

Les Nations Unies, l'Organisation Internationale du Travail et les Bureaux Régionaux de l'OMS envoyèrent des représentants à la Conférence, ainsi que le Conseil des Organisations Internationales des Sciences Médicales et douze autres organisations non gouvernementales dont les activités concernent le cancer, la surdité, l'épidémiologie, la médecine généraliste, la gynécologie et l'obstétrique, l'hypertension, les archives médicales, la médecine préventive et sociale, la neurologie, la psychiatrie, la rééducation et les maladies sexuellement transmissibles.

La Conférence fut ouverte par le Dr J.-P. Jardel, Directeur Général Adjoint, au nom du Directeur Général. Le Dr Jardel rappela l'ampleur des consultations et des travaux préparatoires exigés par le projet de révision qui avaient nécessité un intervalle plus long qu'à l'accoutumée entre deux révisions. Il souligna que la dixième version porterait le nouveau titre de Classification statistique internationale des maladies et des problèmes de santé connexes afin de mettre en évidence sa finalité statistique et de refléter l'élargissement de sa portée. L'abréviation pratique CIM devait toutefois être conservée. Il attira également l'attention sur le nouveau système de codification alphanumérique permettant de mieux équilibrer le contenu des chapitres et de laisser de la place aux éventuels ajouts et modifications. Il évoqua par ailleurs la future publication d'un manuel de la CIM comportant des catégories à trois caractères et un index alphabétique à utiliser lorsque la version plus détaillée et plus complexe à quatre caractères ne serait pas indiquée.

La Conférence a élu les membres suivants pour son bureau :

Dr R.H.C. Wells,	Australie (Président)
Dr H. Bay-Nielsen,	Danemark (Vice-Président)
Dr R. Braun,	République Démocratique d'Allemagne (Vice-Président)
Mr R.A. Israel,	États-Unis d'Amérique (Vice-Président)
Dr R. Laurenti,	Brésil (Vice-Président)
Dr P. Maguin,	France (Rapporteur)
Melle E. Taylor,	Canada (Rapporteur)

Le Secrétariat de la Conférence se composait comme suit :

Dr J.-P. Jardel,	Directeur Général Adjoint, OMS, Genève, Suisse
Dr H.R. Hapsara,	Directeur, division de la surveillance épidémiologique et appréciation de la situation sanitaire et de ses tendances, OMS, Genève, Suisse
Dr J.-C. Alary,	Médecin-Chef, développement des services d'épidémiologie et de statistiques sanitaires, OMS, Genève, Suisse
Dr G.R. Brämer,	Fonctionnaire médical, développement des services d'épidémiologie et de statistiques sanitaires, OMS, Genève, Suisse (Secrétaire)
M. A. L'Hours,	Fonctionnaire des services techniques, développement des services d'épidémiologie et de statistiques sanitaires, OMS, Genève, Suisse
Professeur W. Jänisch,	République Démocratique d'Allemagne (Conseiller temporaire)
M. T. Kruse,	Danemark (Conseiller temporaire)
Dr K. Kupka,	France (Conseiller temporaire)
Dr J. Leowski,	Pologne (Conseiller temporaire)
Melle R.M. Loy,	Royaume-Uni de Grande-Bretagne et d'Irlande du Nord (Conseiller temporaire)
M. R.H. Seeman,	États-Unis d'Amérique (Conseiller temporaire)

Le secrétariat de la Conférence bénéficia de l'appui de représentants d'autres services techniques du siège de l'OMS.

La Conférence adopta un ordre du jour qui devait lui permettre d'examiner les projets de chapitres de la dixième version et la documentation à intégrer au manuel, les modalités de sa mise en place, ainsi que la famille de classifications et les questions y afférents.

1. Historique et développement des utilisations de la Classification internationale des maladies (CIM)

La Conférence retraça l'historique impressionnant d'une classification statistique qui remonte au 18^e siècle. Alors que les premières révisions de cette classification ne concernaient que les causes de décès, la sixième version, publiée en 1948, s'était étendue aux maladies non mortelles. Cet élargissement avait été poursuivi jusqu'à la neuvième version, avec l'apport de certaines innovations destinées à répondre aux besoins statistiques d'organismes très variés. En outre, lors de la Conférence internationale pour la neuvième version (Genève, 1975) (1), des recommandations avaient été formulées et adoptées en vue de la publication à l'essai de classifications supplémentaires pour les procédures médicales ainsi que pour les incapacités et handicaps.

2. Analyse des activités de préparation de la dixième version de la CIM

Le projet soumis à la Conférence était le fruit d'un travail considérable accompli au siège de l'OMS et dans le monde entier. Le programme de travail avait été élaboré lors de réunions régulières des chefs des centres collaborateurs de l'OMS pour la classification des maladies. Des lignes directrices avaient également été fournies lors de réunions spéciales ainsi que par le Comité d'experts de la Classification internationale des maladies – Dixième version, qui s'était réuni deux fois, en 1984 (2) et en 1987 (3), pour décider de l'orientation à donner aux travaux et de la forme que devrait revêtir le projet final.

Une grande partie des travaux préparatoires avait été consacrée à une révision radicale de la structure de la CIM, qui est essentiellement une classification statistique des maladies et des problèmes de santé connexes, pour répondre à toute une série de besoins liés aux données relatives à la mortalité et aux soins médicaux. On rechercha les moyens de stabiliser le système de codification afin de réduire au maximum les différences entre les versions, et l'on étudia la possibilité de mieux équilibrer le contenu des différents chapitres de la CIM.

Même dotée d'une nouvelle structure, il était évident qu'une seule classification ne permettait pas de répondre à l'ensemble des besoins. On développa alors le concept d'une « famille » de classifications, dont la CIM serait le noyau, couvrant l'essentiel des besoins en matière de statistiques classiques de mortalité et de morbidité, tandis que les besoins de classifications plus ou moins détaillées, ou d'autres classifications et questions y afférents, seraient couverts par les autres membres de cette famille.

Les Centres collaborateurs envisagèrent différentes alternatives à la structure de la CIM, mais il s'avéra que toutes comportaient des inconvénients et qu'aucune ne présentait suffisamment d'avantages par rapport à la structure existante pour justifier son remplacement. Les réunions spécialement organisées pour évaluer la neuvième version confirmèrent, malgré les critiques formulées à l'encontre de la structure en vigueur par certains utilisateurs potentiels, que la plupart des utilisateurs étaient satisfaits et estimaient qu'elle présentait de nombreux avantages, en dépit de ses incohérences apparentes. Ils souhaitaient en outre qu'elle soit maintenue sous la même forme.

Différents systèmes fondés sur une notation alphanumérique furent étudiés en vue d'élaborer un système de codification permettant de mieux équilibrer les chapitres et laissant suffisamment de place pour d'éventuels ajouts et modifications, sans impact sur les codes.

Des décisions prises sur ces différents points facilitèrent par la suite la préparation des versions préliminaires successives des chapitres de la dixième version. Ces versions préliminaires furent distribuées à deux reprises pour commentaires aux États Membres, en même temps qu'elles étaient examinées par d'autres instances intéressées, lors des réunions des Chefs de centres et par le Comité d'experts. Un grand nombre d'associations professionnelles internationales, de spécialistes et d'experts, d'autres services du siège et des bureaux régionaux de l'OMS donnèrent leur avis et prodiguèrent des conseils à l'unité chargée de la CIM, ainsi qu'aux Centres collaborateurs, quant à l'élaboration des projets et de la documentation connexe dont devait être saisie la Conférence. L'OMS les remercia vivement pour leur assistance.

3. Caractéristiques générales et contenu de la proposition pour la dixième version de la CIM

La principale nouveauté en vue de la nouvelle version fut la proposition d'adopter un système de codification alphanumérique à une lettre suivie de trois chiffres pour les catégories à quatre caractères. Cela doubla la quantité de codes, et permit d'attribuer à la grande majorité des chapitres une lettre ou un groupe de lettres unique, chacune pouvant fournir 100 catégories à trois caractères. Au total, vingt-cinq des vingt-six lettres disponibles furent utilisées, la lettre U étant réservée aux modifications et ajouts ultérieurs, ainsi qu'à d'éventuelles classifications provisoires nécessaires pour faire face aux difficultés susceptibles de survenir aux niveaux national et international entre deux révisions.

En règle générale, on évita d'attribuer certaines catégories à trois caractères pour permettre les extensions et révisions ultérieures, le nombre de ces catégories variant selon les chapitres : on laissa moins de catégories libres dans les chapitres comportant un axe de classification essentiellement anatomique en estimant que les modifications ultérieures de leur contenu seraient plus limitées en nature.

La neuvième version comportait 17 chapitres plus deux classifications supplémentaires : la classification supplémentaire des causes extérieures de traumatismes et empoisonnements (code E) et la classification supplémentaire des facteurs influant sur l'état de santé et des motifs de recours aux services de santé (code V). Conformément aux recommandations de la réunion préparatoire sur la dixième version (Genève, 1983) (4) approuvées par les réunions ultérieures, ces deux chapitres cessèrent d'être considérés comme supplémentaires, mais furent intégrés au corps de la classification.

L'ordre des chapitres, dans les propositions pour la dixième version, était initialement le même que celui de la neuvième version. Toutefois, afin de mieux utiliser l'espace disponible, les troubles du système immunitaire furent rattachés aux maladies du sang et des organes hématopoïétiques, alors que dans la neuvième version, ils étaient associés aux maladies endocriniennes, nutritionnelles et métaboliques. Le nouveau chapitre « Maladies du sang et des organes hématopoïétiques et certains troubles du système immunitaire » faisait désormais suite au chapitre « Tumeurs » ; ils avaient en commun la lettre D.

Pendant l'élaboration des versions préliminaires du chapitre « Maladies du système nerveux », il apparut assez rapidement qu'il ne serait pas possible d'obtenir une classification suffisamment détaillée en utilisant une seule lettre dans 100 catégories à trois caractères. On décida donc de créer trois chapitres distincts : le chapitre « Maladies du système nerveux », auquel est attribuée la lettre G, et les chapitres « Maladies de l'oeil et de ses annexes » et « Maladies de l'oreille et de l'apophyse mastoïde » qui se partagent la lettre H.

Par ailleurs, les chapitres « Maladies de l'appareil génito-urinaire », « Grossesse, accouchement et les suites des couches », « Troubles de la période périnatale » et « Malformations congénitales et anomalies chromosomiques » furent regroupés pour constituer les chapitres XIV à XVII.

L'inclusion des anciennes classifications supplémentaires dans le corps de la Classification et la création de deux nouveaux chapitres portent à 21 le nombre total de chapitres du projet de la dixième version. Les titres de certains chapitres furent modifiés afin de donner une meilleure indication de leur contenu.

Lorsque des changements importants de la CIM furent proposés, il fallut procéder à des tests sur le terrain. Ce fut notamment le cas pour les chapitres suivants :

- V. Troubles mentaux et du comportement
- XIX. Lésions traumatiques, empoisonnements et certaines autres conséquences de causes externes
- XX. Causes externes de morbidité et de mortalité

Le chapitre II, « Tumeurs », fut également soumis à des tests sur le terrain bien qu'il n'ait fait l'objet que de modifications mineures.

Voici quelques exemples des nouveautés introduites dans le projet de la dixième version :

- Les notes concernant les exclusions au début de chaque chapitre furent développées pour expliquer l'importance relative des chapitres et pour préciser que les chapitres consacrés à des « groupes spéciaux » de maladies primaient, pour le classement, sur les chapitres relatifs aux divers systèmes, appareils et organes et qu'en ce qui concerne les groupes spéciaux, les chapitres « Grossesse, accouchement et les suites des couches » et « Troubles de la période périnatale » avaient priorité sur les autres.
- De même, au début de chaque chapitre, on trouvait un récapitulatif des groupes de catégories à trois caractères et le cas échéant, des catégories indiquées par un astérisque, ce qui permettait de clarifier la structure des chapitres et de faciliter l'utilisation de ces catégories.
- Les notes figurant dans la table analytique étaient applicables à toutes les utilisations de la classification. Si une note n'était applicable qu'à la morbidité ou qu'à la mortalité, elle figurait dans les notes spéciales concernant soit les règles de codification des causes de morbidité, soit les règles de codification des causes de mortalité.
- La neuvième version avait recensé un certain nombre d'affections provoquées par les médicaments. On poursuivit cette démarche pour élaborer le projet de dixième version et de nombreuses affections de ce type figuraient désormais sous une rubrique distincte.

La création, vers la fin de certains chapitres, de catégories concernant les troubles post-thérapeutiques constituait une innovation considérable. Il s'agissait d'affections importantes qui représentaient en elles-mêmes un problème médical, par exemple, les maladies endocriniennes et métaboliques faisant suite à l'ablation d'un organe et d'autres troubles particuliers tels que le syndrome de chasse post-gastrectomie. Les troubles post-thérapeutiques qui n'étaient pas caractéristiques d'un système ou appareil déterminé, y compris les complications immédiates telles que l'embolie gazeuse et le choc post-opératoire, restaient classés au chapitre « Lésions traumatiques, empoisonnements et certaines autres conséquences de causes externes ».

Un autre changement fut introduit par rapport à la neuvième version, dans laquelle les titres à quatre chiffres devaient souvent être rapprochés de ceux à trois chiffres pour vérifier le sens de la sous-catégorie. Dans le projet présenté à la Conférence, les titres étaient généralement complets et se suffisaient à eux-mêmes.

Le système de la double classification de l'étiologie et de la manifestation, connu sous le nom de système de la croix et de l'astérisque, introduit dans la neuvième version, avait parfois été critiqué. Les critiques étaient principalement liées au fait que la Classification contenait souvent à la fois une information sur la manifestation et un autre élément d'information au niveau du troisième et du quatrième chiffre, les mêmes diagnostics apparaissant parfois sous les deux axes. Par ailleurs, de nombreuses personnes reprochaient au système d'être incomplet. Pour résoudre ces problèmes, dans la version préliminaire de la dixième version, un code à usage facultatif désigné par un astérisque figurait dans 82 catégories homogènes à trois caractères. On pouvait ainsi attribuer deux codes aux diagnostics contenant des informations à la fois sur la maladie initiale touchant l'ensemble de l'organisme et sur une manifestation ou une complication intéressant un organe ou un siège particulier, ce qui permettrait le relevé et la mise en tableaux selon un axe ou un autre.

Ces caractéristiques générales de la dixième version proposée furent acceptées par la Conférence.

Lors de la Conférence, chaque chapitre fut accompagné d'un exposé des modifications apportées depuis la neuvième version et d'indications concernant certaines nouveautés. Certaines questions relatives aux modifications de la structure et du contenu des chapitres furent examinées par la Conférence, qui parvint à un accord sur la suite à donner et les modifications à apporter par le Secrétariat.

4. Normes et définitions relatives à la santé de la mère et de l'enfant

La Conférence examina avec intérêt les définitions, normes et conditions de notification recommandées pour la dixième version dans le domaine de la mortalité maternelle et de la mortalité foetale, périnatale, néonatale et infantile. Ces recommandations étaient l'aboutissement d'une série de réunions et de consultations spéciales, et visaient à améliorer la comparabilité des données.

La Conférence décida qu'il était souhaitable de conserver les définitions de la naissance vivante et de la mort foetale figurant dans la neuvième version.

Après discussion, la Conférence mit sur pied un groupe de travail sur la mortalité maternelle et sur la base des recommandations de celui-ci, décida également de garder la définition de la mort de la mère telle qu'elle figurait dans la neuvième version.

Pour améliorer la qualité des données sur la mortalité de la mère et fournir d'autres méthodes de collecte de données sur les décès survenus pendant la grossesse ou liés à une grossesse, et pour encourager l'enregistrement des décès par cause obstétricale survenant plus de 42 jours après la fin de la grossesse, deux autres définitions de la « mortalité maternelle liée à la grossesse » et de la « mort maternelle tardive » furent formulées par le groupe de travail. [Ces définitions se trouvent à la page 1238, Vol 1, CIM-10.]

La Conférence

RECOMMANDA que les pays envisagent d'ajouter sur les certificats de décès une question relative à une grossesse en cours ou à une grossesse dans l'année précédant le décès.

Il fut décidé qu'il convenait d'utiliser le nombre de naissances vivantes comme dénominateur de tous les rapports liés à la mortalité de la mère car ce nombre était plus généralement disponible que le nombre total de naissances (naissances vivantes et morts foetales).

Concernant la mortalité périnatale, néonatale et infantile, il fut fortement conseillé que les taux publiés, fondés sur des cohortes de naissances, soient identifiés et différenciés comme tels.

La Conférence confirma la pratique tendant à exprimer l'âge en unités de temps complètes et à désigner par conséquent la première journée de vie comme journée zéro.

La conférence

RECOMMANDA d'inclure dans le manuel de la dixième version de la CIM les définitions, normes et conditions de rapport de la mortalité maternelle et de la mortalité foetale, périnatale, néonatale et infantile.

5. Règles de sélection et de codification et listes pour la mise en tableaux

5.1 Règles de sélection et de codification des causes de mortalité

La Conférence fut informée de l'examen des règles de sélection et de modification des causes initiales de décès et des remarques correspondantes figurant dans la neuvième version, ce qui entraîna la recommandation de plusieurs modifications aux règles et d'importantes modifications aux remarques.

La Conférence

RECOMMANDA que les règles à suivre pour le choix de la cause de décès à faire figurer dans les tableaux de base, telles qu'elles sont énoncées dans la neuvième version, soient remplacées dans la dixième version.

La Conférence fut également informée que des remarques supplémentaires destinées à être utilisées pour la codification des causes initiales et l'interprétation des causes de décès avaient été rédigées et étaient en cours d'examen. Ces remarques ayant pour but d'améliorer la cohérence de la codification, la Conférence décida qu'elles seraient également incorporées à la dixième version.

La Conférence remarqua que l'on continuait de recourir à la codification et à l'analyse de plusieurs affections en matière de causes de décès. Elle exprima ses encouragements à ce propos mais ne recommanda pas que la dixième version contienne des règles ou des méthodes d'analyse particulières.

En examinant le modèle international de certificat médical de la cause de décès, le Comité d'experts avait reconnu que, dans une situation caractérisée par une population vieillissante, par des décès survenant souvent en présence de pathologies multiples et par des interventions thérapeutiques, le nombre de déclarations possibles entre la cause initiale et la cause directe de décès tendait à augmenter : un nombre croissant d'affections était mentionné dans les certificats de décès de nombreux pays. Cela amena le Comité à recommander l'insertion d'une ligne supplémentaire (d) dans la partie I du certificat.

Par conséquent, la Conférence

RECOMMANDA que, lors de l'identification d'un besoin, les pays envisagent la possibilité d'ajouter une ligne supplémentaire (d) à la partie I du certificat médical de la cause de décès.

5.2 Règles de sélection et de codification des causes de morbidité

La neuvième version contenait, pour la première fois, des indications sur l'enregistrement et la codification des causes de morbidité et, plus particulièrement, en faveur du choix d'une affection unique dans la présentation des statistiques de morbidité. L'utilisation des définitions et des règles de la neuvième version avait prouvé que ces indications étaient utiles et amené les praticiens à demander des éclaircissements, de plus amples précisions concernant l'enregistrement des informations diagnostiques et des conseils supplémentaires pour faire face à des problèmes particuliers.

La Conférence adopta les recommandations de la Conférence de révision de 1975 concernant l'affection à choisir en vue de l'analyse de l'affection principale par épisode de soins et partagea l'avis selon lequel il fallait procéder dans la mesure du possible à l'analyse et à la codification des affections multiples pour compléter les statistiques courantes. La Conférence souligna qu'il faudrait préciser dans la dixième version que la plupart des indications fournies étaient applicables uniquement lorsque la mise en tableaux d'une « affection principale » pour un épisode était indiquée et que la notion « d'épisode » était appropriée au regard de la formule choisie pour collecter les données.

Par conséquent, la Conférence

RECOMMANDA que des indications supplémentaires sur l'enregistrement et la codification des causes de morbidité soient ajoutées à la dixième version, ainsi que les définitions de « l'affection principale » et des « autres affections » mentionnées dans cette annexe et les règles modifiées concernant les cas où le diagnostic de « l'affection principale » était rapporté de manière manifestement incorrecte.

La Conférence

RECOMMANDA également que dans les cas où « l'affection principale » faisait l'objet de la double classification prévue par la CIM, on enregistre à la fois le code désigné par une dague et le code désigné par un astérisque de façon à permettre la mise en tableaux selon l'un ou l'autre système.

La Conférence décida que des notes et des exemples détaillés devaient être fournis pour plus de clarté.

5.3 Listes pour la mise en tableaux des causes de mortalité et de morbidité

La Conférence fut informée des difficultés rencontrées à propos de l'utilisation de la liste de base pour la mise en tableaux fondée sur la neuvième version et des activités liées à l'élaboration de nouvelles listes pour la mise en tableaux et la publication de données sur la mortalité, en particulier par l'OMS. Dans ce processus, il était apparu que la mortalité des enfants jusqu'à l'âge de cinq ans constituait, dans de nombreux pays, un meilleur indicateur que la mortalité infantile et qu'il serait donc préférable de disposer d'une liste des causes de mortalité jusqu'à cet âge plutôt que d'une liste des causes de mortalité infantile uniquement.

Deux versions de la liste générale et de la liste des causes de mortalité chez les nourrissons et les enfants furent préparées pour la Conférence, la seconde contenant les titres de chapitres et les points résiduels pour les chapitres selon les besoins.

En raison de certaines préoccupations concernant la présentation des listes des causes de mortalité, un groupe de travail restreint fut chargé d'envisager l'ajout éventuel de points supplémentaires. Le rapport de ce groupe de travail fut adopté par la Conférence et pris en compte dans les listes des causes de mortalité présentées aux pages 1207-1220.

Concernant les listes pour la mise en tableaux des causes de morbidité, la Conférence examina à la fois une liste proposée pour la mise en tableaux et une liste type pour la publication fondées sur les titres de chapitre, avec des points sélectionnés inclus en tant qu'exemples pour chaque titre. L'applicabilité de telles listes à l'ensemble des causes de morbidité au sens le plus large fit l'objet de nombreuses préoccupations. Il fut généralement admis que les listes présentées convenaient probablement mieux à la morbidité dans le milieu hospitalier et l'on estima que des efforts plus poussés devaient être entrepris pour établir des listes adaptées aux autres cas et que les listes pour la mise en tableaux des causes de mortalité et des causes de morbidité devaient être accompagnées dans la dixième version d'une explication et d'instructions appropriées pour leur utilisation.

Compte tenu des préoccupations exprimées à la Conférence et des conclusions du groupe de travail, la Conférence décida que les listes pour la mise en tableaux et la publication devraient figurer dans la dixième version, mais qu'un effort devrait être fourni pour établir des titres plus clairs et plus descriptifs pour ces listes. Il fut également convenu que, pour faciliter la mise en tableaux des catégories désignées par un astérisque, il faudrait élaborer une deuxième version de la liste des causes de morbidité incluant ces catégories.

6. Famille de classifications

6.1 Concept de famille de classifications

Durant la préparation de la neuvième version, il était déjà apparu que la CIM ne pouvait à elle seule couvrir l'ensemble de l'information requise et que seule une « famille » de classifications des maladies et de classifications sanitaires connexes répondrait aux différents besoins en matière de santé publique. Depuis la fin des années 70, diverses solutions avaient donc été envisagées, dont l'une préconisait un noyau (la CIM) assorti d'une série de modules, les uns lui étant subordonnés, les autres complémentaires.

Après études et discussions en coopération avec les divers Centres collaborateurs, le concept de famille de classifications fut élaboré, puis examiné et révisé en 1987 par le Comité d'experts, qui recommanda ce système.

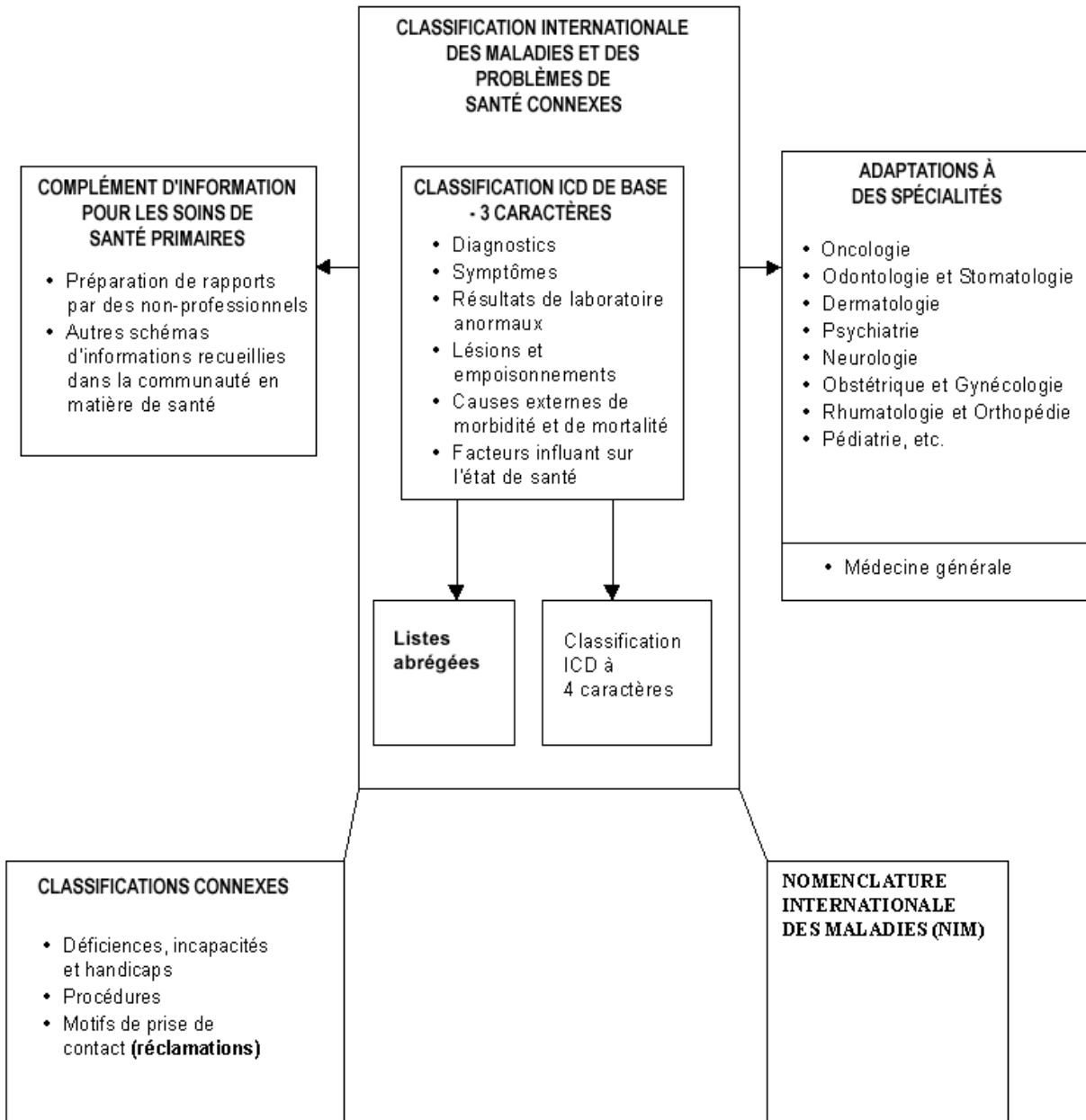
La Conférence

RECOMMANDA que l'OMS donne suite au concept de famille de classifications des maladies et de classifications sanitaires connexes.

Afin de préserver l'intégrité de la CIM elle-même et ce concept de famille, la Conférence

RECOMMANDA que, dans l'intérêt de la comparabilité internationale, aucune modification ne soit apportée au contenu (reflété par les titres) des catégories à trois caractères et des sous-catégories à quatre caractères de la dixième version en cas de traduction ou d'adaptation, sans l'autorisation de l'OMS. Le Secrétariat de l'OMS est responsable de la CIM et sert le bureau central pour toute publication (sauf les publications statistiques nationales) ou traduction tirée de la CIM. L'OMS doit être rapidement avisée de tout projet de traduction ou d'adaptation, ou de toute autre classification en relation avec la CIM.

Famille de classifications des maladies et de classifications sanitaires connexes



La Conférence observa avec intérêt une démonstration de l'utilisation de la famille de classifications et des liens entre les différents membres de celle-ci pour l'évaluation médico-sociale et pluridimensionnelle des sujets âgés en ce qui concerne non seulement la santé mais aussi les activités de la vie courante ainsi que l'environnement social et matériel. Il fut démontré qu'on pouvait obtenir des informations satisfaisantes en utilisant la CIM et la Classification internationale des handicaps, déficiences, et incapacités (CIH) et en particulier les codes du projet de chapitre XXI de la dixième version.

6.2 Adaptations à des spécialités

La Conférence fut informée des projets d'adaptation de la dixième version dans le domaine de la santé mentale. Des indications cliniques accompagneraient une version destinée aux cliniciens travaillant dans le domaine de la psychiatrie. Des critères de recherche applicables aux investigations des problèmes de santé mentale seraient proposés et des présentations multi-axiales applicables à la conduite à tenir face aux troubles de l'enfant et à la classification des problèmes de l'adulte seraient mises au point, ainsi qu'une version destinée aux médecins généralistes. Des compilations des codes de la CIM s'appliquant à la psychiatrie et à la neurologie seraient également préparées conformément aux publications antérieures.

La Conférence fut également informée des méthodes appliquées pour veiller à ce que la structure et la fonction fondamentales de la CIM soient conservées lors de l'élaboration de l'application à l'intention des spécialistes en odontologie et en stomatologie (CIM-DA). Elle apprit en outre que la préparation de la nouvelle version de la CIM-DA liée à la dixième version en était à sa phase finale.

Une communication fut également présentée sur la Classification internationale des maladies, Oncologie (CIM-O), deuxième édition. Il s'agit d'une classification multi-axiale qui tient compte à la fois de la topographie et de la morphologie des tumeurs. Les codes de la CIM-O concernant la morphologie, qui ont beaucoup évolué au fil du temps, ont été révisés et largement éprouvés sur le terrain. Les codes de la deuxième édition concernant la topographie devaient reposer sur les catégories C00-C80 de la dixième version et la publication de la CIM-O n'interviendrait donc qu'après approbation de ladite version par l'Assemblée Mondiale de la Santé.

L'utilité d'une adaptation aux pratiques de la médecine générale fut reconnue et des groupes actifs dans ce domaine manifestèrent leur volonté de collaborer avec l'OMS. En ce qui concerne les adaptations fondées sur d'autres spécialités, susceptibles de devenir plus nombreuses, le rôle recommandé de l'OMS en tant que bureau central fut jugé extrêmement important.

6.3 Complément d'information pour les soins de santé primaires

Conformément aux recommandations de la Conférence de révision de 1975, le Bureau régional de l'OMS de l'Asie du Sud-Est avait réuni à New Delhi, en 1976, un groupe de travail qui avait défini une liste détaillée d'associations de symptômes. À partir de cette liste, deux listes abrégées furent dressées, l'une pour les causes de décès et l'autre pour les motifs de recours aux services de santé. Ce système fut mis à l'essai sur le terrain, dans des pays de la région, ce qui conduisit à la révision de la liste des associations de symptômes et des formulaires de rapport. Cette version révisée fut publiée par l'OMS en 1978 dans la brochure de rapport d'informations sanitaires par des non-professionnels (5).

La Stratégie mondiale de la santé pour tous jusqu'à l'an 2000, adoptée en 1978, lança un certain nombre de défis concernant la mise au point de systèmes d'information dans les États membres. Lors de la Conférence internationale sur les statistiques sanitaires de l'an 2000 (Bellagio, Italie, 1982) (6), l'intégration des informations d'un rapport non professionnel aux autres informations obtenues et utilisées à des fins de gestion sanitaire fut considérée comme un problème majeur qui faisait obstacle à une plus large application des systèmes de rapports par des personnes non expertes. La consultation sur les classifications des soins de santé primaires (Genève, 1985) (7) souligna la nécessité de mettre au point une approche susceptible d'uniformiser les supports d'information, la gestion des services de santé et les services communautaires, au moyen d'informations fondées sur les rapports rédigés par des non-professionnels au sens large, c'est-à-dire d'informations recueillies dans la communauté.

La Conférence fut informée de l'expérience des pays en matière de mise au point et d'application d'un système d'informations sanitaires recueillies dans la communauté, couvrant à la fois les problèmes et besoins de santé, les ressources et les facteurs de risque connexes. Elle se déclara favorable au concept de développement des méthodes non conventionnelles au niveau communautaire en vue de combler les lacunes des pays en matière d'information et de renforcer leurs systèmes dans ce domaine. Il fut souligné que, tant dans les pays développés que dans les pays en voie de développement, ces méthodes ou systèmes devaient être élaborés localement et qu'en raison de facteurs tels que les profils de morbidité ou les différences linguistiques et culturelles, il ne fallait pas essayer de les appliquer dans d'autres pays ou régions.

6.4 Déficiences, incapacités et handicaps

La Classification internationale des déficiences, incapacités et handicaps (CIH) (8) fut publiée en anglais par l'OMS en 1980 à titre d'essai, selon les recommandations de la Conférence de révision de 1975 et la résolution WHA29.35 (9) de l'Assemblée Mondiale de la Santé de 1976. Depuis lors, la recherche et le développement sur la classification ont suivi plusieurs directions.

Les définitions fondamentales des trois éléments, déficience, incapacité et handicap, avaient sans aucun doute favorisé le changement d'attitude à l'égard de l'invalidité. La définition de la déficience, qui recoupe en grande partie celle de la CIM, avait été largement acceptée. Celle de l'incapacité correspondait de manière générale aux domaines d'action du personnel et des groupes chargés de la rééducation. On estimait toutefois qu'il fallait s'attacher davantage, lors de la codification, à refléter les degrés de gravité, ces éléments permettant souvent de prévoir un handicap. Enfin, un nombre croissant de demandes avaient été formulées en vue de réviser la définition du handicap pour laisser plus de place à l'influence de l'environnement.

L'évolution rapide des idées et des pratiques en matière de gestion de l'invalidité avait éliminé la possibilité d'établir une version de la CIH révisée à temps pour la Conférence. Il était peu probable qu'une nouvelle version puisse être publiée avant la mise en application de la dixième version.

6.5 Procédures médicales

La Classification internationale des procédures médicales (CIPM) (10) fut publiée par l'OMS en 1978 à titre d'essai, conformément aux recommandations de la Conférence de révision de 1975 et à la résolution WHA29.35 (9) de l'Assemblée Mondiale de la Santé de 1976. Cette classification fut adoptée par quelques pays et servit de base à la classification nationale des opérations chirurgicales dans un certain nombre d'autres pays.

Les chefs des centres collaborateurs de l'OMS pour la Classification des maladies avaient reconnu que la procédure consistant à rédiger des propositions, à obtenir des commentaires, à reformuler les projets et à solliciter de nouvelles observations, par laquelle l'OMS devait nécessairement passer avant la mise au point définitive et la publication, n'était pas adaptée à un domaine qui progressait aussi vite que celui des procédures médicales. Les chefs des centres avaient donc recommandé de ne pas procéder à la révision de la Classification internationale des procédures médicales (CIPM) en même temps qu'à la dixième version de la CIM.

En 1987, le Comité d'experts avait demandé que l'OMS envisage la remise à jour pour la dixième version des grandes lignes au moins du chapitre 5 (Interventions chirurgicales) de la CIPM. En réponse à cette demande et aux besoins exprimés par un certain nombre de pays, le Secrétariat s'était efforcé de préparer une liste des procédures pour la mise en tableaux.

Cette liste avait été présentée aux chefs des centres lors de leur réunion en 1989. Il avait été décidé qu'elle pourrait servir de guide pour la présentation et la publication nationales des statistiques concernant les interventions chirurgicales, et faciliter également les comparaisons entre pays. L'objectif de la liste était d'identifier et de définir des actes et des groupes d'actes pouvant servir de base à l'élaboration des classifications nationales, améliorant ainsi la comparabilité de ces classifications.

La Conférence reconnut la valeur de cette liste et décida qu'il fallait en poursuivre l'élaboration, même si sa publication devait suivre la mise en application de la dixième version.

6.6 Nomenclature internationale des maladies

Depuis 1970, le Conseil des organisations internationales des sciences médicales (COISM) a entrepris d'établir une nomenclature internationale des maladies (NIM) destinée à compléter la CIM.

Le principal objectif de la NIM était de recommander un seul nom pour chaque maladie. Les principaux critères retenus pour le choix de ce nom étaient les suivants : le nom devait être spécifique, non ambigu, aussi descriptif et aussi simple que possible et autant que faire se peut, fondé sur une cause. Chaque maladie ou syndrome pour lequel un nom fut recommandé fut défini de façon aussi claire et aussi concise que possible. Une liste de synonymes fut jointe à chaque définition.

À la date de la Conférence, un certain nombre de volumes avaient déjà été publiés sur les voies respiratoires inférieures, les maladies infectieuses (mycoses, maladies virales, bactériennes et parasitaires), ainsi que sur les maladies cardio-vasculaires. La préparation d'autres volumes était en cours pour l'appareil digestif, l'appareil génital féminin, l'appareil urinaire et l'appareil génital masculin, les maladies métaboliques et endocriniennes, le sang et les organes hématopoïétiques, le système immunitaire, le système ostéo-articulaire et musculaire et le système nerveux. Les volumes prévus ultérieurement concernaient les troubles psychiatriques, les maladies de la peau, du nez, de la gorge et des oreilles,

de l'oeil et de ses annexes.

La Conférence reconnut qu'il était important d'établir une nomenclature internationale des maladies actualisée faisant autorité pour le développement de la CIM et pour une meilleure comparabilité des informations sanitaires. Par conséquent, la Conférence

RECOMMANDA d'encourager l'OMS et le COISM à rechercher des moyens efficaces et d'un coût raisonnable pour terminer cette nomenclature en temps voulu, et d'en assurer la mise à jour.

7. Mise en application de la dixième version de la CIM

La Conférence fut informée de l'intention de l'OMS de publier la version détaillée à quatre caractères de la dixième version en trois volumes de la CIM-10 : un volume contenant la table analytique, le deuxième contenant toutes les définitions, normes, règles et instructions pertinentes et le troisième contenant l'index alphabétique.

La Conférence fut également informée que la version à trois caractères de la dixième version ferait l'objet d'un volume unique qui, dans la table analytique, contiendrait toutes les notes d'inclusion et d'exclusion. Elle contiendrait aussi toutes les définitions, normes, règles et instructions pertinentes ainsi qu'un index alphabétique abrégé.

Les États Membres ayant l'intention de produire des versions de la dixième version dans leur langue devraient notifier l'OMS de leur intention. Des exemplaires des versions préliminaires de la CIM à trois et quatre caractères seraient fournis par l'OMS sous forme imprimée et sur support électronique.

Concernant la mise en page et le type de caractère de la table analytique et de l'index alphabétique, la Conférence fut assurée que les recommandations des chefs de centres et les observations des personnes chargées de la codification seraient prises en considération et que tout serait fait pour améliorer ces aspects par rapport à la neuvième version.

Comme pour la neuvième version, il fut prévu de mettre au point, avec l'aide des Centres collaborateurs, des documents pour le réorientation des responsables de la codification déjà formés. Les cours de formation eux-mêmes relèveraient de la responsabilité des bureaux régionaux de l'OMS et des différents pays. Ils se dérouleraient de fin 1991 à fin 1992 pour se terminer avant la mise en application de la dixième version.

Des documents pour la formation de base des nouveaux utilisateurs de la CIM seraient également mis au point par l'OMS. Toutefois, le début de ces cours n'était pas prévu avant 1993.

Comme indiqué précédemment, l'OMS serait disposée à fournir la dixième version (table analytique et index alphabétique) sur support électronique. À l'avenir, avec l'aide des Centres collaborateurs, de nouveaux logiciels pourraient être mis au point. Un code de conversion de la neuvième à la dixième version, et inversement, devrait être disponible avant la mise en application de la dixième version.

Dans la mesure où les activités de développement approuvées par le Comité d'experts étaient à jour, la Conférence

RECOMMANDA que la dixième version de la Classification internationale des maladies prenne effet le 1er janvier 1993.

8. Prochaine révision de la CIM

La Conférence évalua les difficultés apparues au cours de la période d'utilisation prolongée de la neuvième version, en raison de l'apparition de maladies nouvelles et de l'absence de mécanisme de mise à jour pour en tenir compte.

Elle examina diverses propositions tendant à introduire des processus permettant de surmonter ces difficultés et d'éviter les problèmes du même type pour la dixième version. On eut le sentiment très net qu'il fallait assurer un échange d'informations permanent pour normaliser l'utilisation de la dixième version entre les pays, mais que toutes les modifications apportées pendant sa « période de validité » devaient être envisagées avec le plus grand soin quant à leur impact sur les analyses et les tendances. On envisagea le type d'instance susceptible d'examiner de telles modifications et les perspectives qu'offrait l'utilisation de la lettre U réservée à des codes nouveaux ou temporaires. Il fut convenu qu'il n'était pas possible d'organiser des conférences de révision espacées de moins de 10 ans.

Sur la base des besoins exprimés et dans la mesure où il serait inapproprié de chercher à déterminer ou à définir le processus exact à suivre, la Conférence

RECOMMANDA la tenue de la Conférence internationale de révision suivante dans 10 ans et que l'OMS approuve le principe d'une mise à jour entre deux conférences de révision, envisage l'introduction d'un mécanisme de mise à jour efficace et en étudie les modalités.

9. Adoption de la dixième version de la CIM

La Conférence formula la recommandation suivante :

Ayant considéré les propositions préparées par l'Organisation sur la base des recommandations du Comité d'experts de la Classification internationale des maladies - Dixième version,

Reconnaissant la nécessité d'apporter quelques modifications mineures supplémentaires pour tenir compte des observations sur des points de détail présentées par les États Membres pendant la Conférence,

elle RECOMMANDA que les projets de chapitres révisés avec les catégories à trois caractères et les sous-catégories à quatre caractères, et les listes abrégées pour la mise en tableaux des causes de morbidité et de mortalité, constituent la dixième version de la Classification statistique internationale des maladies et des problèmes de santé connexes.

Références

1. Classification internationale des maladies, Révision 1975, Volume 1. Genève, Organisation Mondiale de la Santé, 1977, pp. xiii-xxiv.
2. Rapport du Comité d'experts de la Classification internationale des maladies – Dixième version : Première Réunion. Genève, Organisation Mondiale de la Santé, 1984 (document non publié DES/EC/ICD-10/84.34).
3. Rapport du Comité d'experts de la Classification internationale des maladies – Dixième version : Deuxième Réunion. Genève, Organisation Mondiale de la Santé, 1987 (document non publié WHO/DES/EC/ICD-10/87.38).
4. Rapport de la réunion préparatoire pour la CIM-10. Genève, Organisation Mondiale de la Santé, 1983 (document non publié DES/ICD-10/83.19).
5. Préparation de rapports par des non-professionnels des informations sanitaires. Genève, Organisation Mondiale de la Santé, 1978.
6. Conférence Internationale sur les Statistiques Sanitaires pour l'an 2000. Budapest, Statistical Publishing House, 1984.
7. Rapport de la consultation sur les classifications des soins de santé primaires. Genève, Organisation Mondiale de la Santé, 1985 (document non publié DES/PHC/85.7).
8. Classification internationale des déficiences, incapacités, handicaps. Genève, Organisation Mondiale de la Santé, 1980.
9. Actes officiels de l'OMS, No. 233, 1976, p. 18.
10. Classification internationale des procédures médicales. Genève, Organisation Mondiale de la Santé, 1978.

Développement de la CIM-10-CA

En décembre 1995, la Conférence du statisticien en chef et des vice ministres de la Santé canadiens a entériné la recommandation d'adopter la Classification internationale des maladies et des problèmes de santé connexes, dixième version (CIM-10).

Afin d'assurer l'intérêt et l'efficacité de la CIM-10 dans le temps, et de représenter les modes d'exercice canadiens, l'ICIS lança, en 1999, le développement de la version canadienne de la CIM-10, intitulée CIM-10-CA.

Pour permettre le maintien des comparaisons internationales, les améliorations qui y furent apportées reposaient sur les principes suivants :

1. Cohérence avec l'objectif et la portée de la classification
2. Cohérence avec les règles et les directives de l'OMS, et adhésion à la structure/présentation de la CIM-10
3. Insertion d'informations significatives sur le plan clinique au Canada

Dans le cadre de notre accord de sous-licence, l'OMS a passé en revue les améliorations apportées par le Canada.

Parmi les changements significatifs apportés à la CIM-10 et gérés comme le fondement de la CIM-10-CA, on peut citer :

- Le changement de titre
- L'établissement d'un système de codification alphanumérique
- L'ajout de quatre nouveaux chapitres
- La réorganisation des chapitres
- La relocalisation des maladies et des troubles
- Le changement d'axe concernant les accidents de transport terrestre
- Le groupement des lésions par région anatomique
- La création de catégories pour les troubles postérieurs à un acte à visée thérapeutique
- La modification terminologique, avec le remplacement de « effets tardifs » par « séquelles »

La CIM-10-CA contient en outre un cinquième et un sixième caractères permettant une plus grande précision.

Deux nouveaux chapitres ont été ajoutés à la table analytique. La morphologie des tumeurs constitue désormais le chapitre 22 et un autre chapitre a été ajouté pour permettre la saisie de codes provisoires destinés aux recherches et à une assignation temporaire (chapitre 23). Ce chapitre couvre la lettre « U » qui n'a pas été attribuée par l'OMS. Comme le titre le laisse entendre, la classification des maladies ou des troubles dans ce chapitre se veut temporaire, et à mesure que de nouvelles informations deviendront disponibles, les codes seront réattribués au corps principal de la classification.

Conformément à la CIM-10 (version de l'OMS), la version anglaise de la CIM-10-CA utilise les conventions d'orthographe américaines dans l'index alphabétique et les conventions d'orthographe britanniques dans le classement analytique.

L'ICIS est responsable de la gestion et de la mise à jour de la CIM-10-CA. L'Organisation Mondiale de la Santé envisage d'émettre les mises à jour apportées à la CIM-10 selon un cycle de trois ans.

Conventions utilisées dans l'index alphabétique

Parenthèses

Dans l'index, comme dans la table analytique, les parenthèses ont une signification particulière. Un terme qui est suivi par d'autres termes entre parenthèses est classé sous le numéro de code donné, que chacun des termes entre parenthèses soit mentionné ou non. Par exemple :

Abcès (embolique) (infectieux) (métastatique) (multiple) (pyogène) (septique) cerveau (toute localisation) G06.0

L'abcès du cerveau est classé sous le code G06.0, quelle que soit la partie du cerveau affectée, et que l'abcès soit décrit ou non comme étant embolique, infectieux, métastatique, multiple, pyogène ou septique.

Renvois

Certaines catégories, en particulier celles qui sont rattachées à des remarques en relation avec d'autres catégories, nécessitent une organisation relativement complexe de l'indexation. Pour éviter de répéter l'utilisation de cette organisation pour chacun des termes d'inclusion concernés, on utilise un renvoi. Celui-ci peut présenter différents aspects, comme l'illustrent les exemples suivants :

Inflammation
- os - voir Ostéomyélite

Cela indique que le terme « Inflammation, os » est à coder de la même manière que le terme « Ostéomyélite ». Lors de la recherche de ce dernier terme, les différentes formes d'ostéomyélite répertoriées sont les suivantes : aiguë, hémotogène aiguë, chronique, etc.

Lorsqu'un terme présente un certain nombre de modificateurs susceptibles d'être répertoriés sous plusieurs termes, on utilise le renvoi (Voir aussi).

Paralysie
- tremblements (voir aussi Maladie de Parkinson G20)

Si le terme « paralysie avec tremblements » est le seul qui figure dans le dossier médical, le numéro de code est G20, mais si d'autres informations y figurent et ne sont pas présentes en retrait, il convient de faire une référence à « Maladie de Parkinson ». D'autres codes renverront à cette maladie si elle est qualifiée, par exemple, comme résultant d'une prise de médicaments ou si elle a une origine syphilitique.

Hyperplasie, avec dilatation - voir aussi Hypertrophie

Si la localisation de la dilatation ne figure pas parmi les informations mises en retrait sous « Hyperplasie », il convient de se référer à la liste des retraits sous « Hypertrophie », qui contient un plus grand nombre de localisations.

Vessie - voir Maladie
Héréditaire - voir Maladie

Comme indiqué précédemment, les localisations anatomiques et les adjectifs non spécifiques sont rarement utilisés comme termes pilotes dans l'index. Il est conseillé de rechercher la maladie ou la lésion mentionnée dans le dossier médical, terme sous lequel figure l'emplacement ou l'adjectif.

Abdomen, abdominal - voir aussi maladie
- aigu R10.0
- syndrome épileptique G40.8
- syndrome d'Obrinsky Q79.4

Le terme « abdomen aigu » est codé sous R10.0, « syndrome épileptique » est codé sous G40.8 et « syndrome d'Obrinsky » est codé sous Q79.4. Pour les autres maladies liées à l'abdomen, il convient de rechercher la maladie ou la lésion mentionnée.

Abréviation NCA

Les lettres NCA signifient « non classé ailleurs ». Elles suivent les termes qui sont classés sous des catégories résiduelles ou non spécifiques, et les termes mal définis pour indiquer que les formes précises de ces troubles sont classées différemment. Si le dossier médical contient des informations plus précises, la codification doit être modifiée en conséquence, par exemple :

Anomalie (congénitale) (type non précisé) (de) Q89.9
Aorte (crosse) NCA Q25.4

Le terme « anomalie de l'aorte » est classé uniquement sous Q25.4 si le dossier médical ne contient pas d'informations plus précises. Si un terme plus précis, comme atrésie ou aorte, y est mentionné, il convient de le rechercher pour connaître le code correspondant.

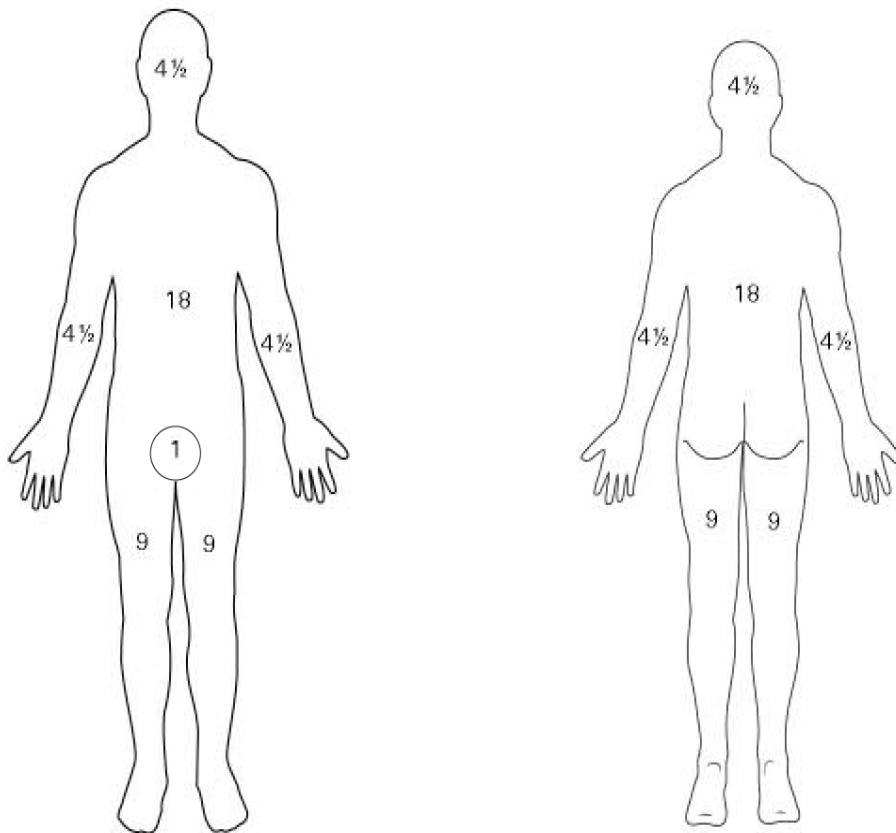
Symboles spéciaux

Les symboles spéciaux suivants accompagnent certains numéros de code ou termes de l'index :

- †/* La dague et l'astérisque sont utilisés pour désigner le code d'origine et le code de manifestation des termes sujets à double classification.
- # Accompagnent certains termes de la liste de localisations figurant sous « Tumeur » afin de renvoyer la personne chargée de la codification aux remarques 2 et 3, respectivement, au début de cette liste.

Schémas de la CIM-10-CA

Pourcentage de surface corporelle brûlée - adulte



Pourcentage de surface corporelle brûlée - enfant

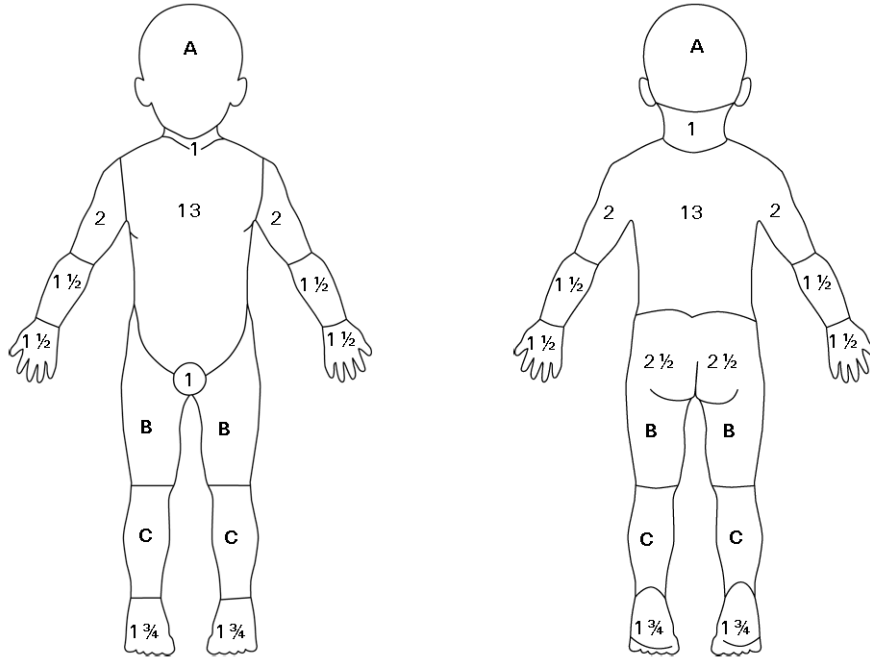


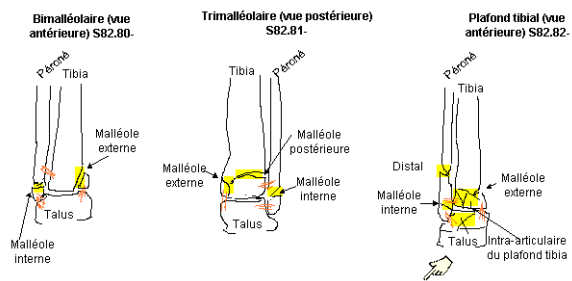
TABLEAU LUND-BROWDER

RÉGION	AGE 0	AGE 1	AGE 5	AGE 10	AGE 15	ADULTE
A = 1/2 tête	9 1/2	8 1/2	6 1/2	5 1/2	4 1/2	3 1/2
B = 1/2 cuisse	2 3/4	3 1/4	4	4 1/4	4 1/2	4 3/4
C = 1/2 jambe	2 1/2	2 1/2	2 3/4	3	3 1/4	3

Pourcentage de surface corporelle brûlée – enfant

Fractures de la Cheville

Fractures de la Cheville



La fracture du plafond tibial est toujours une fracture intra-articulaire qui comprend la malléole interne, parfois le talus et peut comprendre le tibia et le péroné distal également.

Table analytique des inclusions et des sous-catégories à quatre caractères

Certaines maladies infectieuses et parasitaires (A00-B99)

Comprend : maladies considérées habituellement comme contagieuses ou transmissibles

Utiliser un code supplémentaire afin d'identifier une résistance aux antimicrobiens et antinéoplasiques (U82-U85)

A l'exclusion de : certaines infections localisées - voir les chapitres relatifs aux divers systèmes, appareils et organes

grippe et autres infections respiratoires aiguës (J00-J22)

maladies infectieuses et parasitaires:

- compliquant la grossesse, l'accouchement et la puerpéralité (à l'exception du tétanos obstétrical) (O98.-)
- spécifiques de la période périnatale (à l'exception du tétanos néonatal, de la syphilis congénitale, des infections périnatales à gonocoques et des maladies périnatales dues au virus de l'immunodéficience humaine [VIH])(P35-P39)

sujet porteur ou suspecté porteur d'une maladie infectieuse (Z22.-)

Ce chapitre comprend les groupes suivants:

- A00-A09 Maladies intestinales infectieuses**
- A15-A19 Tuberculose**
- A20-A28 Certaines anthroponoses bactériennes**
- A30-A49 Autres maladies bactériennes**
- A50-A64 Infections dont le mode de transmission est essentiellement sexuel**
- A65-A69 Autres maladies à spirochètes**
- A70-A74 Autres maladies à Chlamydia**
- A75-A79 Rickettsioses**
- A80-A89 Infections virales du système nerveux central**
- A90-A99 Fièvres virales transmises par des arthropodes et fièvres virales hémorragiques**
- B00-B09 Infections virales caractérisées par des lésions cutané-muqueuses**
- B15-B19 Hépatite virale**
- B24-B24 Immunodéficience humaine virale [VIH] (B24)**
- B25-B34 Autres maladies virales**
- B35-B49 Mycoses**
- B50-B64 Maladies dues à des protozoaires**
- B65-B83 Helminthiases**
- B85-B89 Pédiculose, acariase et autres infestations**
- B90-B94 Séquelles de maladies infectieuses et parasitaires**
- B95-B97 Agents d'infections bactériennes, virales et autres**
- B99-B99 Autres maladies infectieuses (B99)**

Maladies intestinales infectieuses (A00-A09)

A00

Choléra

A00.0 Choléra à *Vibrio cholerae* 01, biovar cholerae

Comprend : Choléra classique

A00.1 Choléra à *Vibrio cholerae* 01, biovar El Tor

Comprend : Choléra El Tor

A00.9 Choléra, sans précision

A01

Fièvres typhoïde et paratyphoïde

A01.0 Fièvre typhoïde

Comprend : Infection due à *Salmonella typhi*

A01.1 Paratyphoïde A

A01.2 Paratyphoïde B

A01.3 Paratyphoïde C

A01.4 Paratyphoïde, sans précision

Comprend : Infection due à *Salmonella paratyphi* SAI

A02

Autres salmonelloses

Comprend : infection ou intoxication alimentaire due à toute espèce de *Salmonella*, sauf *S. typhi* et *S. paratyphi*

A02.0 Entérite à *Salmonella*

Comprend : Salmonellose

A02.1 Sepsie à *Salmonella*

A02.2† Infection localisée à *Salmonella*

Comprend : à *Salmonella*:

- affection tubulo-interstitielle rénale † (N16.0*)
- arthrite † (M01.3*)
- méningite † (G01*)
- ostéomyélite † (M90.2*)
- pneumonie † (J17.0*)

A02.8 Autres infections précisées à *Salmonella*

A02.9 Salmonellose, sans précision

A03

Shigellose

A03.0 Shigellose à *Shigella dysenteriae*

Comprend : Infection à *Shigella* du groupe A [Shiga-Kruse]

A03.1 Shigellose à *Shigella flexneri*

Comprend : Infection à *Shigella* du groupe B

A03.2 Shigellose à *Shigella boydii*

Comprend : Infection à *Shigella* du groupe C

A03.3 Shigellose à *Shigella sonnei*

Comprend : Infection à *Shigella* du groupe D

A03.8 Autres shigelloses

A03.9 Shigellose, sans précision

Comprend : Dysenterie bacillaire SAI

A04**Autres infections intestinales bactériennes**

A l'exclusion de : entérite tuberculeuse (A18.3)
intoxications alimentaires, classées ailleurs (A05.-)

A04.0 Infection entéropathogène à Escherichia coli

A04.1 Infection entérotoxigène à Escherichia coli

A04.2 Infection entéro-invasive à Escherichia coli

A04.3 Infection entéro-hémorragique à Escherichia coli

A04.4 Autres infections intestinales à Escherichia coli

Comprend : Entérite à Escherichia coli SAI

A04.5 Entérite à Campylobacter

A04.6 Entérite à Yersinia enterocolitica

A l'exclusion de : yersiniose extra-intestinale (A28.2)

A04.7 Entérocolite à Clostridium difficile

Comprend : Colite pseudomembraneuse
Intoxication alimentaire par Clostridium difficile

Utiliser un code supplémentaire afin d'identifier une résistance aux antimicrobiens et antinéoplasiques (U82-U85)

A04.8 Autres infections intestinales bactériennes précisées

Comprend : Helicobacter pylori

A04.9 Infection intestinale bactérienne, sans précision

Comprend : Entérite bactérienne SAI

A05**Autres intoxications bactériennes alimentaires, non classées ailleurs**

A l'exclusion de : effet toxique de produits alimentaires nocifs (T61-T62)
infection par Escherichia coli (A04.0-A04.4)
intoxication et infection alimentaires à Salmonella (A02.-)
listériose (A32.-)

A05.0 Intoxication alimentaire à staphylocoques

A05.1 Botulisme

Comprend : Intoxication alimentaire classique à Clostridium botulinum

A05.2 Intoxication alimentaire à Clostridium perfringens [Clostridium welchii]

Comprend : Entérite aiguë nécrosante
Pig-bel

A05.3 Intoxication alimentaire à Vibrio parahaemolyticus

A05.4 Intoxication alimentaire à Bacillus cereus

A05.8 Autres intoxications bactériennes d'origine alimentaire précisées

A05.80✳ Intoxication alimentaire à Vibrio vulnificus

A05.88✳ Autres intoxications bactériennes d'origine alimentaire précisées

A05.9 Intoxication bactérienne d'origine alimentaire, sans précision

A06**Amibiase**

Comprend : infection à Entamoeba histolytica
A l'exclusion de : autres maladies intestinales à protozoaires (A07.-)

A06.0 Dysenterie amibienne aiguë

Comprend : Amibiase aiguë
Amibiase intestinale SAI

A06.1 Amibiase intestinale chronique

A06.2 Colite amibienne non dysentérique

A06.3 Amœbome de l'intestin*Comprend :* Amœbome SAI**A06.4 Abcès amibien du foie***Comprend :* Amibiase hépatique**A06.5† Abcès amibien du poumon (J99.8*)***Comprend :* Abcès amibien du poumon (et du foie)**A06.6† Abcès amibien du cerveau (G07*)***Comprend :* Abcès amibien du cerveau (et du foie) (et du poumon)**A06.7 Amibiase cutanée****A06.8 Autres localisations d'une infection amibienne***Comprend :*

Appendicite	}	amibienne
Balanite† (N51.2*)		

A06.9 Amibiase, sans précision**A07 Autres maladies intestinales à protozoaires****A07.0 Balantidiose***Comprend :* Dysenterie balantidienne**A07.1 Giardiase [lambliaze]****A07.2 Cryptosporidiose****A07.3 Infection à Isospora***Comprend :* Coccidiose intestinale
Infection due à *Isospora belli* et *Isospora hominis*
Isosporose**A07.8 Autres maladies intestinales précisées, à protozoaires***Comprend :* Sarcocystose
Sarcosporidiose
Trichomonase intestinale**A07.9 Maladie intestinale à protozoaires, sans précision***Comprend :*

Colite	}	à protozoaires
Diarrhée		
Dysenterie		
Diarrhée à flagellés		

A08 Infections virales intestinales et autres infections intestinales précisées*A l'exclusion de :* grippe avec atteinte gastro-intestinale (J09, J10.8, J11.8)**A08.0 Entérite à rotavirus****A08.1 Gastro-entéropathie aiguë à l'agent de Norwalk***Comprend :* Entérite à petit virus rond structuré**A08.2 Entérite à adénovirus****A08.3 Autres entérites virales****A08.4 Infections intestinales virales, sans précision***Comprend :* Virale SAI:

- entérite
- gastro-entérite SAI
- gastro-entéropathie SAI

A08.5 Autres infections intestinales précisées

A09**Autre gastroentérite et colite d'origine infectieuse et non précisée**

A l'exclusion de : du à des bactéries, protozoaires, virus et autres agents infectieux précisés (A00-A08)

Diarrhée non infectieuse (K52.9):

- néonatale (P78.3)

A09.0**Gastroentérite et colite autre et non précisée d'origine infectieuse**

Comprend :

Infectieuse ou septique:

- Colite
 - Entérite
 - Gastroentérite
- } SAI hémorragique

Catarrhe, entérique ou intestinal

Diarrhée infectieuse SAI

Diarrhée:

- aqueuse aiguë
- dysentérique
- épidémique
- hémorragique aiguë
- sanguinolente aiguë

A09.9**Gastroentérite et colite d'origine non précisée****A09.9**

Tuberculose (A15-A19)

Comprend : infections à *Mycobacterium tuberculosis* et *Mycobacterium bovis*

A l'exclusion de : pneumoconiose associée à une tuberculose (J65)

séquelles de tuberculose (B90.-)

silico-tuberculose (J65)

tuberculose congénitale (P37.0)

A15

Tuberculose de l'appareil respiratoire, confirmée par examen bactériologique et histologique

A15.0 Tuberculose pulmonaire, confirmée par examen microscopique de l'expectoration avec ou sans culture

Comprend :

Tuberculeux, tuberculeuse:

- bronchectasie
- fibrose pulmonaire
- pneumonie
- pneumothorax

} confirmé(e) par examen microscopique de l'expectoration avec ou sans culture

A15.00* Tuberculose pulmonaire, confirmée par examen microscopique des expectorations avec ou sans culture, avec formation de cavernes

A15.01* Tuberculose pulmonaire, confirmée par examen microscopique des expectorations avec ou sans culture, sans formation de cavernes ou sans précision

A15.1 Tuberculose pulmonaire, confirmée par culture uniquement

Comprend : États mentionnés en A15.0, confirmés par culture uniquement

A15.2 Tuberculose pulmonaire, confirmée par analyse histologique

Comprend : États mentionnés en A15.0, confirmés par analyse histologique

A15.20* Tuberculose pulmonaire, confirmée par examen histologique, avec formation de cavernes

A15.21* Tuberculose pulmonaire, confirmée par examen histologique, sans formation de cavernes ou sans précision

A15.3 Tuberculose pulmonaire, confirmée par un moyen non précisé

Comprend : États mentionnés en A15.0, confirmés par un examen bactériologique ou histologique, sans précision

A15.30* Tuberculose pulmonaire, confirmée par un moyen non précisé, avec formation de cavernes

A15.31* Tuberculose pulmonaire, confirmée par un moyen non précisé, sans formation de cavernes ou sans précision

A15.4 Tuberculose des ganglions intrathoraciques, confirmée par examen bactériologique et histologique

Comprend :

Tuberculose des ganglions :

- hilaires
- médiastinaux
- trachéobronchiques

} confirmée par examen bactériologique et histologique

A l'exclusion de : précisée comme primo-infection (A15.7)

A15.5 Tuberculose du larynx, de la trachée et des bronches, confirmée par examen bactériologique et histologique

Comprend :

Tuberculose de :

- bronches
- glotte
- larynx
- trachée

} confirmée par examen bactériologique et histologique

A15.6 Pleurésie tuberculeuse, confirmée par examen bactériologique et histologique*Comprend :*

- Empyème tuberculeux
 - Tuberculose de la plèvre
- } confirmée par examen bactériologique et histologique

A l'exclusion de : au cours d'une primo-infection tuberculeuse de l'appareil respiratoire (A15.7)**A15.7 Primo-infection tuberculeuse de l'appareil respiratoire, confirmée par examen bactériologique et histologique****A15.8 Autres formes de tuberculose de l'appareil respiratoire, confirmées par examen bactériologique et histologique***Comprend :*

- Tuberculose de:
- médiastinale
 - nez
 - rhinopharyngée
 - sinus de la face
- } confirmée par examen bactériologique et histologique

A15.9 Tuberculose de l'appareil respiratoire, sans précision, confirmée par examen bactériologique et histologique**A15.90* Tuberculose de l'appareil respiratoire, non précisée, confirmée par examen bactériologique et histologique, avec formation de cavernes****A15.91* Tuberculose de l'appareil respiratoire non précisée, confirmée par examen bactériologique et histologique, sans formation de cavernes ou sans précision****A16****Tuberculose de l'appareil respiratoire, non confirmée par examen bactériologique ou histologique****A16.0 Tuberculose pulmonaire, avec examen bactériologique et histologique négatif***Comprend :*

- Tuberculeux, tuberculeuse:
- bronchectasie
 - fibrose pulmonaire
 - pneumonie
 - pneumothorax
- } avec examen bactériologique et histologique négatif

A16.1 Tuberculose pulmonaire, examen bactériologique ou histologique non effectué*Comprend :* États mentionnés en A16.0, examen bactériologique et histologique non effectué**A16.10* Tuberculose pulmonaire, examen bactériologique ou histologique non effectué, avec formation de cavernes****A16.11* Tuberculose pulmonaire, examen bactériologique ou histologique non effectué, sans formation de cavernes ou sans précision****A16.2 Tuberculose pulmonaire, sans mention de confirmation bactériologique ou histologique***Comprend :*

- Tuberculeuse:
- bronchectasie
 - fibrose pulmonaire
 - pneumonie
 - pneumothorax
- Tuberculose pulmonaire
- } SAI (sans mention de confirmation bactériologique ou histologique)

A16.20* Tuberculose pulmonaire, sans mention de confirmation bactériologique ou histologique, avec formation de cavernes**A16.21* Tuberculose pulmonaire, sans mention de confirmation bactériologique ou histologique, sans formation de cavernes ou sans précision**

A16.3

A16.3 Tuberculose des ganglions intrathoraciques, sans mention de confirmation bactériologique ou histologique

Comprend :

Tuberculose ganglionnaire:

- hilaire
- intrathoracique
- médiastinale
- trachéobronchique

} SAI (sans mention de confirmation bactériologique ou histologique)

A l'exclusion de : précisée comme primo-infection (A16.7)

A16.4 Tuberculose du larynx, de la trachée et des bronches, sans mention de confirmation bactériologique ou histologique

Comprend :

Tuberculose de:

- bronches
- glotte
- larynx
- trachée

} SAI (sans mention de confirmation bactériologique ou histologique)

A16.5 Pleurésie tuberculeuse, sans mention de confirmation bactériologique ou histologique

Comprend :

Tuberculeuse:

- empyème
 - pleurésie
- Tuberculose de la plèvre

} SAI (sans mention de confirmation bactériologique ou histologique)

A l'exclusion de : au cours d'une primo-infection tuberculeuse de l'appareil respiratoire (A16.7)

A16.7 Primo-infection tuberculeuse de l'appareil respiratoire, sans mention de confirmation bactériologique ou histologique

Comprend :

Complexe tuberculeux primaire
Primo-infection tuberculeuse de l'appareil respiratoire

A16.8 Autres formes de tuberculose de l'appareil respiratoire, sans mention de confirmation bactériologique ou histologique

Comprend :

Tuberculose de:

- nez
 - sinus [toute partie]
- Tuberculose médiastinale
Tuberculose
rhinopharyngée

} SAI (sans mention de confirmation bactériologique ou histologique)

A16.9 Tuberculose de l'appareil respiratoire, sans précision, sans mention de confirmation bactériologique ou histologique

Comprend :

Tuberculose de l'appareil respiratoire SAI
Tuberculose SAI

A16.90* Tuberculose de l'appareil respiratoire, non précisée, sans mention de confirmation bactériologique ou histologique, avec formation de cavernes

A16.91* Tuberculose de l'appareil respiratoire, non précisée, sans mention de confirmation bactériologique ou histologique, sans formation de cavernes

A17† Tuberculose du système nerveux

A17.0† Méningite tuberculeuse (G01*)

Comprend :

Leptoméningite tuberculeuse
Tuberculose méningée (cérébrale) (médullaire)

A17.1† Tuberculome méningé (G07*)*Comprend :* Tuberculome des méninges**A17.8† Autres formes de tuberculose du système nerveux**

Comprend : Tuberculeux, tuberculeuse:

- abcès du cerveau (G07*)
- méningo-encéphalite(G05.0*)
- myélite(G05.0*)
- polynévrite(G63.0*)

Tuberculome du/de la:

- cerveau (G07*)
- moelle épinière (G07*)

Tuberculose de:

- cerveau (G07*)
- moelle épinière (G07*)

A17.9† Tuberculose du système nerveux, sans précision (G99.8*)*Comprend :* Tuberculose du système nerveux, sans précision**A18****Tuberculose d'autres organes****A18.0† Tuberculose des os et des articulations**

Comprend : Tuberculeuse:

- arthrite (M01.1*)
- mastoïdite (H75.0*)
- ostéite (M90.0*)
- ostéomyélite (M90.0*)
- ostéonécrose (M90.0*)
- synovite (M68.0*)
- ténosynovite (M68.0*)

Tuberculose de:

- colonne vertébrale (M49.0*)
- genou (M01.1*)
- hanche (M01.1*)

A18.1 Tuberculose de l'appareil génito-urinaire*Comprend :* Infection pelvienne tuberculeuse chez la femme (N74.1*)

Tuberculose :

- de l'uretère † (N29.1*)
- de la vessie † (N33.0*)
- des organes génitaux masculins † (N51.-*)
- du col de l'utérus † (N74.0*)
- du rein † (N29.1*)

A18.2 Adénopathie tuberculeuse périphérique*Comprend :* Adénite tuberculeuse*A l'exclusion de :* adénopathie tuberculeuse trachéo-bronchique (A15.4,A16.3)

tuberculose des ganglions:

- intrathoraciques (A15.4, A16.3)
- mésentériques et rétropéritonéaux (A18.3)

A18.3 Tuberculose de l'intestin, du péritoine et des ganglions mésentériques*Comprend :* Tuberculeuse:

- ascite
 - entérite† (K93.0*)
 - péritonite† (K67.3*)
- Tuberculose (de):
- anus et rectum† (K93.0*)
 - intestin (côlon) (grêle)† (K93.0*)
 - rétropéritonéale (ganglions lymphatiques)

A18.4

A18.4 Tuberculose de la peau et du tissu cellulaire sous-cutané

Comprend : Érythème induré tuberculeux
Lupus exedens
Lupus vulgaire (de):
• SAI
• de la paupière† (H03.1*)
Scrofuloderme

A l'exclusion de : disséminé (M32.-)
lupus érythémateux (L93.-)

A18.5 Tuberculose de l'oeil

Comprend : Tuberculeuse:
• chorioretinite † (H32.0*)
• épisclérite † (H19.0*)
• iridocyclite † (H22.0*)
• kératite interstitielle † (H19.2*)
• kératoconjonctivite (interstitielle)(phlycténulaire) (H19.2*)

A l'exclusion de : lupus vulgaire de la paupière (A18.4)

A18.6 Tuberculose de l'oreille

Comprend : Otite moyenne tuberculeuse (H67.0*)

A l'exclusion de : tuberculose mastoïdienne (A18.0†)

A18.7† Tuberculose des surrénales (E35.1*)

Comprend : Maladie d'Addison tuberculeuse

A18.8 Tuberculose d'autres organes précisés

Comprend : Artérite cérébrale tuberculeuse † (I68.1*)
Tuberculose :
• de l'endocarde † (I39.8*)
• de l'oesophage † (K23.0*)
• de la glande thyroïde † (E35.0*)
• du myocarde † (I41.0*)
• du péricarde † (I32.0*)

A19

Tuberculose miliaire

Comprend : polysérite tuberculeuse
tuberculose:
• disséminée
• généralisée

A19.0 Tuberculose miliaire aiguë, localisation unique et précisée

A19.1 Tuberculose miliaire aiguë, sièges multiples

A19.2 Tuberculose miliaire aiguë, sans précision

A19.8 Autres tuberculoses miliaires

A19.9 Tuberculose miliaire, sans précision

Certaines anthroponoses bactériennes (A20-A28)

A20

Peste

Comprend : infection à *Yersinia pseudotuberculosis* subsp. *pestis* [*Yersinia pestis*]

A20.0 Peste bubonique

A20.1 Peste cutanée

A20.2 Peste pulmonaire

A20.3 Peste méningée

A20.7 Peste septicémique

A20.8 Autres formes de peste

Comprend : Peste abortive
Peste asymptomatique
Peste mineure

A20.9 Peste, sans précision

A21

Tularémie

Comprend : fièvre de la mouche du daim
fièvre transmise par le lapin
infection à *Francisella tularensis* subsp. *tularensis* [*Francisella tularensis*]

A21.0 Tularémie ulcéro-glandulaire

A21.1 Tularémie oculo-glandulaire

Comprend : Tularémie ophtalmique

A21.2 Tularémie pulmonaire

A21.3 Tularémie gastro-intestinale

Comprend : Tularémie abdominale

A21.7 Tularémie généralisée

A21.8 Autres formes de tularémie

A21.9 Tularémie, sans précision

A22

Charbon

Comprend : infection à *Bacillus anthracis*

A22.0 Charbon cutané

Comprend : Anthrax malin
Pustule maligne

A22.1 Charbon pulmonaire

Comprend : Charbon par inhalation
Maladie des chiffonniers
Maladie des trieurs de laine

A22.2 Charbon gastro-intestinal

A22.7 Sepsie charbonneuse

A22.8 Autres formes de charbon

Comprend : Méningite charbonneuse† (G01*)

A22.9 Charbon, sans précision

A23**Brucellose**

Comprend : fièvre (de):

- Malte
- méditerranéenne
- ondulante

A23.0 Brucellose à *Brucella melitensis*

A23.1 Brucellose à *Brucella abortus*

A23.2 Brucellose à *Brucella suis*

A23.3 Brucellose à *Brucella canis*

A23.8 Autres brucelloses

A23.9 Brucellose, sans précision

A24**Morve et mélioïdose**

A24.0 Morve

Comprend : Infection à *Burkholderia mallei*
Infection à *Pseudomonas mallei*
Malleus

A24.1 Mélioïdose aiguë et galopante

Comprend : Mélioïdose:

- pulmonaire
- septique

A24.2 Mélioïdose subaiguë et chronique

A24.3 Autres mélioïdoses

A24.4 Mélioïdose, sans précision

Comprend : Infection à *Burkholderia pseudomallei* SAI
Infection à *Pseudomonas pseudomallei* SAI
Maladie de Whitmore

A25**Fièvres causées par morsure de rat**

A25.0 Spirillose

Comprend : Sodoku

A25.1 Streptobacillose

Comprend : Érythème arthritique épidémique
Fièvre de Haverhill
Fièvre streptobacillaire causée par morsure de rat

A25.9 Fièvre causée par morsure de rat, sans précision

A26**Érysipéloïde**

A26.0 Érysipéloïde cutanée

Comprend : Érythème migrant [rouget du porc]

A26.7 Sepsie à *Erysipelothrix*

A26.8 Autres formes d'érysipéloïde

A26.9 Érysipéloïde, sans précision

A27**Leptospirose**

A27.0 Leptospirose ictéro-hémorragique

Comprend : Leptospirose à *Leptospira interrogans* serovar icterohaemorrhagiae

A27.8 Autres formes de leptospirose

A27.9 Leptospirose, sans précision

A28

Autres anthroponoses bactériennes, non classées ailleurs

A28.0 Pasteurellose

A28.1 Maladie des griffes du chat

Comprend : Lymphoréticulose bénigne d'inoculation

A28.2 Yersiniose extra-intestinale

A l'exclusion de : entérite à *Yersinia enterocolitica* (A04.6)
peste (A20.-)

A28.8 Autres anthroponoses bactériennes précisées, non classées ailleurs

A28.9 Anthroponose bactérienne, sans précision

A28.9

Autres maladies bactériennes (A30-A49)

A30 Lèpre [maladie de Hansen]

Comprend : infection à *Mycobacterium leprae*

A l'exclusion de : séquelles de lèpre (B92)

A30.0 Lèpre indéterminée

Comprend : Groupe indéterminé (I)

A30.1 Lèpre tuberculoïde

Comprend : Tuberculoïde polaire (TT)

A30.2 Lèpre tuberculoïde de type intermédiaire atypique

Comprend : Borderline tuberculoïde (BT)

A30.3 Lèpre de type intermédiaire atypique

Comprend : Borderline (BB) proprement dite

A30.4 Lèpre lépromateuse de type intermédiaire atypique

Comprend : Borderline lépromateuse (BL)

A30.5 Lèpre lépromateuse

Comprend : Lépromateuse polaire (LL)

A30.8 Autres formes de lèpre

A30.9 Lèpre, sans précision

A31 Infections dues à d'autres mycobactéries

A l'exclusion de : lèpre (A30.-)
tuberculose (A15-A19)

A31.0 Infection pulmonaire à *Mycobacterium*

Comprend : Infection à *Mycobacterium*:

- *avium*
- intracellulare [bacille de Battey]
- *kansasii*

A31.1 Infection cutanée à *Mycobacterium*

Comprend : Infection à *Mycobacterium*:

- *marinum*
- *ulcerans*

Ulcère de Buruli

A31.2* Complexe *Mycobacterium avium* disséminé

Comprend : CMA disséminé

A31.8 Autres infections à *Mycobacterium*

A31.9 Infection à *Mycobacterium*, sans précision

Comprend : Infection atypique à *Mycobacterium* SAI
Mycobactériose SAI

A32 Listériose

Comprend : infection listérienne d'origine alimentaire

A l'exclusion de : listériose néonatale (disséminée) (P37.2)

A32.0 Listériose cutanée

A32.1† Méningite et méningo-encéphalite listériennes

Comprend : Listérienne:

- méningite (G01*)
- méningo-encéphalite (G05.0*)

A32.7 Sepsie listérienne

A32.8 **Autres formes de listériose**
Comprend : Listérienne:

- artérite cérébrale† (I68.1*)
- endocardite† (I39.8*)

 Listériose oculo-glandulaire

A32.9 **Listériose, sans précision**

A33 **Tétanos néonatal**

A34 **Tétanos obstétrical**

A35 **Autres formes de tétanos**

Comprend : Tétanos SAI
A l'exclusion de : tétanos:

- néonatal (A33)
- obstétrical (A34)

A36 **Diphtérie**

A36.0 **Diphtérie pharyngée**
Comprend : Angine diphtérique pseudomembraneuse
 Diphtérie amygdalienne

A36.1 **Diphtérie rhinopharyngée**

A36.2 **Diphtérie laryngée**
Comprend : Laryngo-trachéite diphtérique

A36.3 **Diphtérie cutanée**
A l'exclusion de : érythrasma (L08.1)

A36.8 **Autres formes de diphtérie**
Comprend : Diphtérique:

- conjonctivite† (H13.1*)
- myocardite† (I41.0*)
- polynévrite† (G63.0*)

A36.9 **Diphtérie, sans précision**

A37 **Coqueluche**

A37.0 **Coqueluche à Bordetella pertussis**

A37.1 **Coqueluche à Bordetella parapertussis**

A37.8 **Coqueluche due à d'autres espèces de Bordetella**

A37.9 **Coqueluche, sans précision**

A38 **Scarlatine**

A l'exclusion de : angine à streptocoques (J02.0)

A39 **Infection à méningocoques**

A39.0† **Méningite à méningocoques (G01*)**

A39.1† **Syndrome de Waterhouse-Friderichsen (E35.1*)**
Comprend : Surréalite hémorragique à méningocoques
 Syndrome méningococcique surrénalien

A39.2 **Méningococcémie aiguë**

A39.3 **Méningococcémie chronique**

A39.4 **Méningococcémie, sans précision**
Comprend : Bactériémie méningococcique SAI

A39.5†

A39.5† Cardite à méningocoques

- Comprend :* Méningococcique:
- cardite SAI (I52.0*)
 - endocardite (I39.8*)
 - myocardite (I41.0*)
 - péricardite (I32.0*)

A39.8 Autres infections à méningocoques

- Comprend :* Arthrite post-méningococcique† (M03.0*)
- Méningococcique:
- arthrite† (M01.0*)
 - conjonctivite† (H13.1*)
 - encéphalite† (G05.0*)
 - névrite rétrobulbaire† (H48.1*)

A39.9 Infection méningococcique, sans précision

- Comprend :* Maladie méningococcique SAI

A40

Sepsie à streptocoques

Utiliser un code supplémentaire afin d'identifier une résistance aux antimicrobiens et antinéoplasiques (U82-U85)

A l'exclusion de : après un acte à visée diagnostique et thérapeutique (T81.4) au cours de l'accouchement (O75.3)

consécutives à:

- avortement, grossesse extra-utérine ou (O03-O07, O08.0)
- injection thérapeutique, perfusion ou transfusion (T80.2)
- vaccination (T88.0)

néonatale (P36.0- P36.1)

puerpérale (O85)

sepsie à entérocoques (A41.80)

A40.0 Sepsie à streptocoques, groupe A

A40.1 Sepsie à streptocoques, groupe B

A40.2 Sepsie à streptocoques, groupe D

A40.3 Sepsie à *Streptococcus pneumoniae*

- Comprend :* Sepsie à pneumocoques

A40.8 Autres sepsies à streptocoques

A40.9 Sepsie à streptocoques, sans précision

A41**Autres sepsies**

Utiliser un code supplémentaire afin d'identifier une résistance aux antimicrobiens et antinéoplasiques (U82-U85)

A l'exclusion de : au cours de l'accouchement (O75.3)

bactériémie SAI (A49.9)

consécutives à :

- avortement, grossesse extra-utérine ou (O03-O07, O08.0)
- injection thérapeutique, perfusion ou transfusion (T80.2)
- vaccination (T88.0)

mélioïdose septique (A24.1)

peste septique (A20.7)

sepsie (à) (au cours de):

- actinomycosique (A42.7)
 - après un acte à visée diagnostique et thérapeutique (T81.4)
 - Candida (B37.7)
 - charbonneuse (A22.7)
 - Erysipelothrix (A26.7)
 - gonocoques (A54.8)
 - listérienne (A32.7)
 - méningocoques (A39.2-A39.4)
 - néonatale (P36.-)
 - puerpérale (O85)
 - streptococcique (A40.-)
 - syndrome du choc toxique (A48.3)
 - tularémique (A21.7)
 - virus de l'herpès (B00.7)
- yersiniose extra-intestinale (A28.2)

A41.0 Sepsie à staphylocoques dorés**A41.1 Sepsie à d'autres staphylocoques précisés**

Comprend : Sepsie à staphylocoques coagulase-négatifs

A41.2 Sepsie à staphylocoques non précisés**A41.3 Sepsie à Haemophilus influenzae****A41.4 Sepsie à micro-organismes anaérobies**

A l'exclusion de : gangrène gazeuse (A48.0)

A41.5 Sepsie à d'autres micro-organismes Gram négatif**A41.50* Sepsie due à Escherichia coli (E.coli)****A41.51* Sepsie à Pseudomonas**

Comprend : Pseudomonas aeruginosa

A41.52* Sepsie à Serratia**A41.58* Sepsie à d'autres micro-organismes Gram négatif**

Comprend : Sepsie à micro-organismes Gram négatif SAI

A41.8 Autres sepsies précisées**A41.80* Sepsie à entérocoques**

A l'exclusion de : à streptocoques du groupe D (A40.2)

A41.88* Autres sepsies précisées**A41.9 Sepsie, sans précision**

Comprend : Septicémie

Utiliser un code supplémentaire afin d'identifier un choc septique (R57.2)

A42**Actinomycose**

A l'exclusion de : actinomycétome (B47.1)

A42.0 Actinomycose pulmonaire**A42.1 Actinomycose abdominale**

A42.2

- A42.2 Actinomycose cervico-faciale**
A42.7 Sepsie actinomycosique
A42.8 Autres formes d'actinomycose
A42.9 Actinomycose, sans précision

A43**Nocardiose**

- A43.0 Nocardiose pulmonaire**
A43.1 Nocardiose cutanée
A43.8 Autres formes de nocardiose
A43.9 Nocardiose, sans précision

A44**Bartonellose**

- A44.0 Bartonellose généralisée**
Comprend : Fièvre de Oroya
A44.1 Bartonellose cutanée et cutanéomuqueuse
Comprend : Verruga peruana
A44.8 Autres formes de bartonellose
A44.9 Bartonellose, sans précision

A46**Érysipèle**

A l'exclusion de : érysipèle du post-partum ou puerpéral (O86-)

A48**Autres maladies bactériennes, non classées ailleurs**

A l'exclusion de : actinomycétome (B47.1)

- A48.0 Gangrène gazeuse**
Comprend : À Clostridium:
 - myonécrose
 - phlegmon
 Utiliser un code supplémentaire de la catégorie (E10-E14) avec les quatrième et cinquième caractères .51 pour classifier tout diabète sucré associé.
- A48.1 Maladie des légionnaires [Légionellose]**
A48.2 Maladie des légionnaires, sans signes pulmonaires [fièvre de Pontiac]
A48.3 Syndrome du choc toxique
A l'exclusion de : choc endotoxique SAI (R57.8)
 sepsie SAI (A41.9)
- A48.4 Fièvre purpurique du Brésil**
Comprend : Infection généralisée à *Haemophilus aegyptius*
- A48.8 Autres maladies bactériennes précisées**

A49**Infection bactérienne, siège non précisé**

Utiliser un code supplémentaire afin d'identifier une résistance aux antimicrobiens et antinéoplasiques (U82-U85)

A l'exclusion de : agents bactériens, cause de maladies classées dans d'autres chapitres (B95-B96)

infection à Chlamydia SAI (A74.9)

infection à rickettsies SAI (A79.9)

infection à spirochètes SAI (A69.9)

infection méningococcique SAI (A39.9)

A49.0 Infection à staphylocoques, siège non précisé

A49.1 Infection à streptocoques, siège non précisé

A49.2 Infection à Haemophilus influenzae, siège non précisé

A49.3 Infection à Mycoplasma, siège non précisé

A49.8 Autres infections bactériennes, siège non précisé

A49.9 Infection bactérienne, sans précision

Comprend : Bactériémie SAI

A49.9

Infections dont le mode de transmission est essentiellement sexuel (A50-A64)

A l'exclusion de : maladies dues au virus de l'immunodéficience humaine [VIH] (B24)
syndrome de Reiter (M02.3)
urétrite non spécifique et non gonococcique (N34.1)

A50 Syphilis congénitale

A50.0 Syphilis congénitale précoce, symptomatique

Comprend : Syphilis (syphilitique) congénitale précoce:

- cutanée
- cutanéomuqueuse
- laryngite
- oculopathie
- ostéochondropathie
- pharyngite
- pneumonie
- rhinite
- viscérale

Toute manifestation d'une syphilis congénitale précisée comme étant précoce, ou évidente moins de deux ans après la naissance.

A50.1 Syphilis congénitale précoce, latente

Comprend : Syphilis congénitale sans signes cliniques, avec réaction sérologique positive et réaction négative dans le liquide céphalo-rachidien, moins de deux ans après la naissance.

A50.2 Syphilis congénitale précoce, sans précision

Comprend : Syphilis congénitale SAI moins de deux ans après la naissance.

A50.3 Oculopathie syphilitique congénitale tardive

Comprend : Syphilitique congénitale tardive:

- kératite interstitielle† (H19.2*)
- oculopathie NCA† (H58.8*)

A l'exclusion de : triade de Hutchinson (A50.5)

A50.4 Syphilis congénitale nerveuse tardive [neuro-syphilis juvénile]

Comprend : Démence paralytique juvénile

Juvenile:

- paralysie générale
- syphilis nerveuse tabétique
- tabès

Syphilitique congénitale tardive:

- encéphalite† (G05.0*)
- méningite† (G01*)
- polynévrite† (G63.0*)

Utiliser un code supplémentaire pour identifier tout trouble mental associé.

A l'exclusion de : triade de Hutchinson (A50.5)

A50.5 Autres formes tardives de syphilis congénitale, symptomatique

Comprend : Dents de Hutchinson

Maladie de Clutton† (M03.1*)

Nez en selle attribuable à la syphilis

Syphilis (syphilitique) congénitale tardive :

- arthropathie† (M03.1*)
- cardio-vasculaire† (I98.0*)
- ostéochondropathie† (M90.2*)

Toute forme de syphilis congénitale précisée tardive, ou évidente deux ans au moins après la naissance.

Triade de Hutchinson

A50.6 Syphilis congénitale tardive, latente

Comprend : Syphilis congénitale sans signes cliniques, avec réaction sérologique positive et réaction négative dans le liquide céphalo-rachidien, deux ans au moins après la naissance.

A50.7 Syphilis congénitale tardive, sans précision

Comprend : Syphilis congénitale SAI, deux ans au moins après la naissance.

A50.9 Syphilis congénitale, sans précision**A51****Syphilis précoce****A51.0 Syphilis génitale primaire**

Comprend : Chancres syphilitiques SAI

A51.1 Syphilis anale primaire**A51.2 Syphilis primaire d'autres localisations****A51.3 Syphilis secondaire de la peau et des muqueuses**

Comprend : Condylome plat
Syphilitique:

- alopecie† (L99.8*)
- leucodermie† (L99.8*)
- plaque muqueuse

A51.4 Autres formes de syphilis secondaire

Comprend : Syphilitique secondaire:

- affection inflammatoire des organes pelviens de la femme† (N74.2*)
- iridocyclite† (H22.0*)
- lymphadénopathie
- méningite† (G01*)
- myosite† (M63.0*)
- oculopathie NCA† (H58.8*)
- périostite† (M90.1*)

A51.5 Syphilis précoce, latente

Comprend : Syphilis (acquise) sans signes cliniques, avec réaction sérologique positive et réaction négative dans le liquide céphalo-rachidien, moins de deux ans après l'infection.

A51.9 Syphilis précoce, sans précision**A52****Syphilis tardive****A52.0† Syphilis cardio-vasculaire**

Comprend : Syphilis cardio-vasculaire SAI (I98.0*)
Syphilitique:

- anévrisme de l'aorte (I79.0*)
- aortite (I79.1*)
- artérite cérébrale (I68.1*)
- endocardite SAI (I39.8*)
- insuffisance aortique (I39.1*)
- insuffisance pulmonaire (I39.3*)
- myocardite (I41.0*)
- péricardite (I32.0*)

A52.1 Syphilis nerveuse symptomatique

Comprend : Arthropathie de Charcot† (M14.6*)
Parkinsonisme syphilitique† (G22*)
Syphilitique tardive:

- atrophie optique† (H48.0*)
- encéphalite† (G05.0*)
- méningite† (G01*)
- névrite acoustique† (H94.0*)
- névrite rétrobulbaire† (H48.1*)
- polynévrite† (G63.0*)

Tabès

A52.2 Syphilis nerveuse asymptomatique

A52.3 Syphilis nerveuse, sans précision

Comprend :

- | | | |
|----------------------|---|--------------------------------|
| Gomme (syphilitique) | } | du système nerveux central SAI |
| Syphilis (tardive) | | |
| Syphilome | | |

A52.7 Autres formes tardives de syphilis symptomatique

Comprend : Glomérulite syphilitique† (N08.0*)

- | | | |
|-------------------------------|---|--|
| Gomme (syphilitique) | } | toute localisation, sauf celles classées en A52.0- A52.3 |
| Syphilis tardive ou tertiaire | | |

Syphilis (syphilitique) tardive:

- affection inflammatoire des organes pelviens de la femme† (N74.2*)
- bursite† (M73.1*)
- Chorioretinite en foyer† (H32.0*)
- épisclérite† (H19.0*)
- leucodermie† (L99.8*)
- oculopathie NCA† (H58.8*)
- péritonite† (K67.2*)

Syphilis [stade non précisé]:

- hépatique† (K77.0*)
- muscle† (M63.0*)
- osseuse† (M90.2*)
- pulmonaire† (J99.8*)
- synoviale† (M68.0*)

A52.8 Syphilis tardive, latente

Comprend : Syphilis (acquise), sans symptômes cliniques, avec réaction sérologique positive et réaction négative dans le liquide céphalo-rachidien, deux ans au moins après l'infection.

A52.9 Syphilis tardive, sans précision

A53 Syphilis, autres et sans précision

A53.0 Syphilis latente, non précisée précoce ou tardive

Comprend : Sérologie syphilitique positive
Syphilis latente SAI

A53.9 Syphilis, sans précision

Comprend : Infection due à *Treponema pallidum* SAI
Syphilis (acquise) SAI

A l'exclusion de : syphilis SAI entraînant la mort avant l'âge de deux ans (A50.2)

A54 Infection gonococcique

A54.0 Infection gonococcique de la partie inférieure de l'appareil génito-urinaire, sans abcès périurétral ou des glandes annexes

Comprend : Gonococcique:

- cervicite SAI
- cystite SAI
- urétrite SAI
- vulvo-vaginite SAI

A l'exclusion de : avec:

- abcès des glandes génito-urinaires (A54.1)
- abcès périurétral (A54.1)

A54.1 Infection gonococcique de la partie inférieure de l'appareil génito-urinaire, avec abcès périurétral et des glandes annexes

Comprend : Abcès gonococcique des glandes de Bartholin

A54.2 Pelvipéritonite gonococcique et autres infections génito-urinaires gonococciques

- Comprend :* Gonococcique:
- épididymite † (N51.1*)
 - infection pelvienne chez la femme † (N74.3*)
 - orchite † (N51.1*)
 - prostatite † (N51.0*)

A l'exclusion de : Péritonite gonococcique (A54.8)

A54.3 Infection gonococcique de l'oeil

- Comprend :* Gonococcique:
- conjonctivite† (H13.1*)
 - iridocyclite† (H22.0*)
- Ophthalmie gonococcique du nouveau-né

A54.4† Infection gonococcique du système ostéo-articulaire et des muscles

- Comprend :* Gonococcique:
- arthrite (M01.3*)
 - bursite (M73.0*)
 - ostéomyélite (M90.2*)
 - synovite (M68.0*)
 - ténosynovite (M68.0*)

A54.5 Pharyngite gonococcique**A54.6 Infection gonococcique de l'anus et du rectum****A54.8 Autres infections gonococciques**

- Comprend :* Gonococcique:
- abcès du cerveau† (G07*)
 - endocardite† (I39.8*)
 - lésions cutanées
 - méningite† (G01*)
 - myocardite† (I41.0*)
 - péricardite† (I32.0*)
 - péritonite† (K67.1*)
 - pneumonie† (J17.0*)
 - sepsie

A l'exclusion de : pelvipéritonite gonococcique (A54.2)

A54.9 Infection gonococcique, sans précision**A55****Lymphogranulomatose vénérienne à Chlamydia**

- Comprend :* Bubon climatique ou tropical
Esthiomène
Lymphogranulomatose inguinale
Maladie de (Durand-)Nicolas-Favre

A56**Autres infections à Chlamydia transmises par voie sexuelle**

Comprend : infections à Chlamydia trachomatis transmises par voie sexuelle

A l'exclusion de : conjonctivite néonatale à Chlamydia (P39.1)
lymphogranulomatose à Chlamydia (A55)
maladies classées en A74.-
pneumonie congénitale (P23.1)

A56.0 Infection à Chlamydia de la partie inférieure de l'appareil génito-urinaire

- Comprend :* À Chlamydia:
- cervicite
 - cystite
 - urétrite
 - vulvo-vaginite

A56.1

A56.1 Infection à Chlamydia, pelvi-péritonéale et des autres organes génito-urinaires

- Comprend :* À Chlamydia:
- épididymite (N51.1*)
 - infection pelvienne chez la femme (N74.4*)
 - orchite (N51.1*)

A56.2 Infection à Chlamydia de l'appareil génito-urinaire, sans précision

A56.3 Infection à Chlamydia de l'anus et du rectum

A56.4 Infection à Chlamydia du pharynx

A56.8 Infection à Chlamydia transmise par voie sexuelle, autres localisations

A57

Chancres mou

Comprend : Chancrelle

A58

Granulome inguinal

Comprend : Donovanose

A59

Trichomonase

A l'exclusion de : trichomonase intestinale (A07.8)

A59.0 Trichomonase uro-génitale

Comprend :

Leucorrhée (vaginale)	}	à Trichomonas (vaginale)
Prostatite (N51.0*)		

A59.8 Autres localisations de trichomonase

A59.9 Trichomonase, sans précision

A60

Infection ano-génitale par le virus de l'herpès [herpès simplex]

A60.0 Infection des organes génitaux et de l'appareil génito-urinaire par le virus de l'herpès

Comprend : Infection des organes génitaux par le virus de l'herpès:

- femme† (N77.0- N77.1*)
- homme† (N51.-*)

A60.1 Infection de la marge cutanée de l'anus et du rectum, par le virus de l'herpès

A60.9 Infection ano-génitale par le virus de l'herpès, sans précision

A63

Autres maladies dont le mode de transmission est essentiellement sexuel, non classées ailleurs

A l'exclusion de : molluscum contagiosum (B08.1)
papillome du col de l'utérus (D26.0)

A63.0 Condylomes ano-génitaux (vénériens)

A63.8 Autres maladies précisées dont le mode de transmission est essentiellement sexuel

A64

Maladie sexuellement transmise, sans précision

Comprend : Maladie vénérienne SAI

Autres maladies à spirochètes (A65-A69)

A l'exclusion de : leptospirose (A27.-)
syphilis (A50-A53)

A65 Syphilis non vénérienne

Comprend : Béjel
Njovera
Syphilis endémique

A66 Pian

Comprend : boubas
framboesia
pian

A66.0 Lésions initiales du pian

Comprend : Chancres pianiques
Framboesia initiale ou primaire
Pian mère
Ulcère framboesial initial

A66.1 Papillomes multiples et pian plantaire humide (pian-crabe)

Comprend : Framboesomes
Papillome pianique plantaire ou palmaire
Pianome

A66.2 Autres lésions cutanées précoces du pian

Comprend : Framboeside du pian récent
Pian cutané, moins de cinq ans après l'infection
Pian récent (cutané) (maculaire) (maculo-papulaire) (micro-papulaire) (papulaire)

A66.3 Hyperkératose pianique

Comprend : Hyperkératose palmaire ou plantaire (précoce) (tardive), due au pian
Main de vampire
Pianides plantaires hyperkératosiques et trichophytoïdes

A66.4 Gommages et ulcères pianiques

Comprend : Framboeside gommeuse
Pian tardif nodulaire (ulcéré)

A66.5 Gangosa

Comprend : Rhinopharyngite mutilante

A66.6 Lésions ostéo-articulaires pianiques

Comprend :

Gomme osseuse	}	du pian (tardif)
Goundou		
Ostéite ou périostite gommeuse		
Hydarthrose	}	du pian (précoce) (tardif)
Nodule		
Ostéite		
Périostite (hypertrophique)		

A66.7 Autres manifestations du pian

Comprend : Lésions muqueuses pianiques
Nodules juxta-articulaires pianiques

A66.8 Pian latent

Comprend : Pian sans signes cliniques, avec sérologie positive

A66.9

A66.9 Pian, sans précision

A67 Pinta [caraté]

A67.0 Lésions initiales de la pinta

Comprend :

Chancre (initial) de la pinta [caraté]	}	Papule (initiale)
---	---	-------------------

A67.1 Lésions intermédiaires de la pinta

Comprend :

Hyperkératose Lésions hyperchromiques Plaques érythémateuses Pintides	}	de la pinta [caraté]
--	---	----------------------

A67.2 Lésions tardives de la pinta

Comprend :

Lésions cutanées: • achromiques • cicatricielles • dyschromiques Lésions cardio- vasculaires† (I98.1*)	}	de la pinta [caraté]
---	---	----------------------

A67.3 Lésions mixtes de la pinta

Comprend : Lésions cutanées achromiques avec lésions cutanées hyperchromiques de la pinta [caraté]

A67.9 Pinta, sans précision

A 68**Fièvres récurrentes [borrélioses]***Comprend :* typhus récurrent*A l'exclusion de :* maladie de Lyme (A69.2)**A68.0 Fièvre récurrente [borréliose] à poux***Comprend :* Fièvre récurrente à *Borrelia recurrentis***A68.1 Fièvre récurrente [borréliose] à tiques***Comprend :* Fièvre récurrente à *Borrelia*, sauf *Borrelia recurrentis***A68.9 Fièvre récurrente [borréliose], sans précision****A 69****Autres infections à spirochètes****A69.0 Stomatite ulcéro-nécrotique***Comprend :* Cancrum oris

Gangrène à fusospirochètes

Noma

Stomatite gangréneuse

A69.1 Autres infections dites de Vincent*Comprend :*

Angine

Gingivite

} de Vincent

Gingivite

Gingivostomatite

} ulcéronécrotique (aiguë)

Pharyngite à fusospirochètes

Stomatite à fusospirochètes

A69.2 maladie de Lyme*Comprend :* Érythème chronique migrateur à *Borrelia burgdorferi***A69.8 Autres infections à spirochètes précisées****A69.9 Infection à spirochètes, sans précision**

Autres maladies à Chlamydia (A70-A74)

A70 Infection à Chlamydia psittaci

Comprend : Ornithose
Psittacose

A71 Trachome

A l'exclusion de : séquelles de trachome (B94.0)

A71.0 Phase initiale du trachome

Comprend : Trachoma dubium

A71.1 Phase active du trachome

Comprend : Conjunctivite granuleuse (trachomateuse)
Trachomateuse/Trachomateux:
• conjunctivite folliculaire
• pannus

A71.9 Trachome, sans précision

A74 Autres infections à Chlamydia

A l'exclusion de : infections à Chlamydia transmises par voie sexuelle (A55-A56)
néonatale à Chlamydia:
• conjunctivite (P39.1)
• pneumonie (P23.1)
pneumonie due à Chlamydia (J16.0)

A74.0† Conjunctivite à Chlamydia (H13.1*)

Comprend : Paratrachome

A74.8 Autres infections à Chlamydia précisées

Comprend : Péritonite à Chlamydia† (K67.0*)

A74.9 Infection à Chlamydia, sans précision

Comprend : Chlamydirose SAI

Rickettsioses (A75-A79)

A75 Typhus

A l'exclusion de : rickettsiose due à Ehrlichia sennetsu (A79.8)

A75.0 Typhus épidémique à poux dû à Rickettsia prowazekii

Comprend : Typhus classique
Typhus épidémique (à poux)

A75.1 Typhus résurgent [maladie de Brill]

Comprend : Maladie de Brill-Zinsser

A75.2 Typhus à Rickettsia typhi

Comprend : Typhus murin (à puces)

A75.3 Typhus à Rickettsia tsutsugamushi

Comprend : Fièvre fluviale du Japon
Typhus des broussailles

A75.9 Typhus, sans précision

Comprend : Typhus SAI

A77 Fièvre pourprée [rickettsioses à tiques]

A77.0 Fièvre pourprée à Rickettsia rickettsii

Comprend : Fièvre de Sao Paulo [maculeuse brésilienne]
Fièvre pourprée des Montagnes rocheuses

A77.1 Fièvre pourprée à Rickettsia conorii

Comprend : Fièvre à tiques du Kenya
Fièvre boutonneuse
Fièvre de Marseille
Fièvre exanthématique méditerranéenne
Fièvre indienne à tiques
Typhus africain à tiques

A77.2 Fièvre pourprée due à Rickettsia sibirica

Comprend : Fièvre russo-asiatique
Typhus à tiques de Sibérie

A77.3 Fièvre pourprée due à Rickettsia australis

Comprend : Fièvre à tiques du Queensland

A77.8 Autres fièvres pourprées

A77.9 Fièvre pourprée, sans précision

Comprend : Typhus à tiques SAI

A78 Fièvre Q

Comprend : Fièvre du Montana
Fièvre quadrilatérale
Infection à Coxiella burnetii

A79

Autres rickettsioses

A79.0

Fièvre des tranchées

Comprend : Fièvre de Volhynie
Fièvre quintane

A79.1

Rickettsiose varicelliforme due à *Rickettsia akari*

Comprend : Fièvre de Kew Garden
Rickettsiose vésiculaire

A79.8

Autres types précisés de rickettsiose

Comprend : Rickettsiose à *Ehrlichia sennetsu*

A79.9

Rickettsiose, sans précision

Comprend : Infection à rickettsies SAI

Infections virales du système nerveux central (A80-A89)

A l'exclusion de : séquelles de:

- encéphalite virale (B94.1)
- poliomyélite (B91)

A80

Poliomyélite aiguë

- A80.0** Poliomyélite paralytique aiguë, associée au virus vaccinal
- A80.1** Poliomyélite paralytique aiguë, virus sauvage importé
- A80.2** Poliomyélite paralytique aiguë, virus sauvage indigène
- A80.3** Poliomyélites paralytiques aiguës, autres et sans précision
- A80.4** Poliomyélite aiguë non paralytique
- A80.9** Poliomyélite aiguë, sans précision

A81

Infections lentes atypiques à virus du système nerveux central

Comprend : maladies à prion du système nerveux central

- A81.0** **Maladie de Creutzfeldt-Jakob**
Comprend : Encéphalopathie spongieuse subaiguë
- A81.1** **Panencéphalite sclérosante subaiguë**
Comprend : Encéphalite subaiguë à inclusions de Dawson
Leucoencéphalopathie sclérosante de Van Bogaert
- A81.2** **Leucoencéphalopathie multifocale progressive**
Comprend : Leucoencéphalopathie multifocale SAI
- A81.8** **Autres infections lentes atypiques à virus du système nerveux central**
Comprend : Kuru
- A81.9** **Infection lentes atypiques à virus du système nerveux central, sans précision**
Comprend : Maladie à prion du système nerveux central SAI

A82

Rage

- A82.0** Rage sylvatique
- A82.1** Rage des rues [rage citadine]
- A82.9** Rage, sans précision

A83

Encéphalite virale transmise par des moustiques

Comprend : méningo-encéphalite virale transmise par des moustiques

A l'exclusion de : encéphalite à virus West Nile transmise par des moustiques (A92.3)
encéphalomyélite équine du Venezuela (A92.2)

- A83.0** Encéphalite japonaise
- A83.1** Encéphalite équine occidentale
- A83.2** Encéphalite équine orientale
- A83.3** Encéphalite de Saint-Louis
- A83.4** Encéphalite australienne
Comprend : Maladie virale de Kunjin
- A83.5** Encéphalite de Californie
Comprend : Encéphalite de La Crosse
Méningo-encéphalite de Californie

A83.6 Maladie à virus de Rocio

Comprend : Encéphalite à virus de Rocio

A83.8 Autres encéphalites virales transmises par des moustiques

A83.9 Encéphalite virale transmise par des moustiques, sans précision

A84 Encéphalite virale transmise par des tiques

Comprend : méningo-encéphalite virale transmise par des tiques

A84.0 Encéphalite de la taïga [encéphalite verno-estivale russe]

A84.1 Encéphalite d'Europe centrale transmise par des tiques

A84.8 Autres encéphalites virales transmises par des tiques

Comprend : Encéphalomyélite ovine [louping ill]
Maladie virale de Powassan

A84.9 Encéphalite virale transmise par des tiques, sans précision

A85 Autres encéphalites virales, non classées ailleurs

Comprend : précisée virale:

- encéphalomyélite NCA
- méningo-encéphalite NCA

A l'exclusion de : chorioméningite lymphocytaire (A87.2)

encéphalite (due au):

- morbillieuse (B05.0)
 - ourlienne (B26.2)
 - virus de l'herpès [herpes simplex] (B00.4)
 - virus de la poliomyélite (A80.-)
 - zostérienne (B02.0)
- encéphalomyélite myalgique bénigne (G93.3)

A85.0† Encéphalite à entérovirus (G05.1*)

Comprend : Encéphalomyélite à entérovirus

A85.1† Encéphalite à adénovirus (G05.1*)

Comprend : Méningo-encéphalite à adénovirus

A85.2 Encéphalite virale transmise par des arthropodes, sans précision

A85.8 Autres encéphalites virales précisées

Comprend : Encéphalite léthargique
Maladie de Von Economo-Cruchet

A86 Encéphalite virale, sans précision

Comprend : Virale:

- encéphalomyélite SAI
- méningo-encéphalite SAI

A87 Méningite virale

A l'exclusion de : méningite (due au):

- morbillieuse (B05.1)
- ourlienne (B26.1)
- virus de l'herpès [herpes simplex] (B00.3)
- virus de la poliomyélite (A80.-)
- zostérienne (B02.1)

A87.0† Méningite à entérovirus (G02.0*)

Comprend : Méningite à virus Coxsackie
Méningite à virus ECHO

A87.1† Méningite à adénovirus (G02.0*)

A87.2 Chorioméningite lymphocytaire

Comprend : Méningo-encéphalite lymphocytaire

A87.8 Autres méningites virales

A87.9 Méningite virale, sans précision

A88 **Autres infections virales du système nerveux central, non classées ailleurs**

A l'exclusion de : virale:

- encéphalite SAI (A86)
- méningite SAI (A87.9)

A88.0 Fièvre exanthématique à entérovirus [exanthème de Boston]

A88.1 Vertige épidémique

A88.8 Autres infections virales précisées du système nerveux central

A89 **Infection virale du système nerveux central, sans précision**

A89

Fièvres virales transmises par des arthropodes et fièvres virales hémorragiques (A90-A99)

A90 Dengue [dengue classique]

A l'exclusion de : fièvre hémorragique due au virus de la dengue (A91)

A91 Fièvre hémorragique due au virus de la dengue

A92 Autres fièvres virales transmises par des moustiques

A l'exclusion de : maladie de la Ross River (B33.1)

A92.0 Fièvre de Chikungunya

Comprend : Fièvre hémorragique de Chikungunya

A92.1 Fièvre due au virus O'nyong-nyong

A92.2 Fièvre équine vénézuélienne

Comprend : Équine vénézuélienne:

- encéphalite
- encéphalomyélite

A92.3 Infection à virus West Nile

Comprend : Fièvre à virus West Nile
Fièvre du Nil occidental
West Nile:

- encéphalite
- encéphalomyélite
- méningite
- virus

Utiliser un code supplémentaire pour identifier l'une des affections associées suivantes

- Faiblesse faciale (G51.9)
- Paralysie flasque aiguë (G81.0-)

A92.4 Fièvre de la vallée du Rift

A92.8 Autres fièvres virales précisées, transmises par des moustiques

A92.9 Fièvre virale transmise par des moustiques, sans précision

A93 Autres fièvres virales transmises par des arthropodes, non classées ailleurs

A93.0 Fièvre d'Oropouche

A93.1 Fièvre à phlébotome

Comprend : Fièvre à pappataci
Fièvre de trois jours

A93.2 Fièvre à tiques du Colorado

A93.8 Autres fièvres virales précisées, transmises par des arthropodes

Comprend : Maladie virale de Piry
Stomatite vésiculaire virale [fièvre de l'Indiana]

A94 Fièvre virale transmise par des arthropodes, sans précision

Comprend : Fièvre à arbovirus SAI
Infection à arbovirus SAI

A95 Fièvre jaune

A95.0 Fièvre jaune sylvatique

Comprend : Fièvre jaune de la jungle

A95.1 Fièvre jaune citadine

A95.9 Fièvre jaune, sans précision

A96 Fièvre hémorragique à arénavirus

A96.0 Fièvre hémorragique de Junin

Comprend : Fièvre hémorragique d'Argentine

A96.1 Fièvre hémorragique de Machupo

Comprend : Fièvre hémorragique de Bolivie

A96.2 Fièvre de Lassa

A96.8 Autres fièvres hémorragiques à arénavirus

A96.9 Fièvre hémorragique à arénavirus, sans précision

A98 Autres fièvres hémorragiques virales, non classées ailleurs

A l'exclusion de : fièvre hémorragique de Chikungunya (A92.0)
fièvre hémorragique due au virus de la dengue (A91)

A98.0 Fièvre hémorragique de Crimée [du Congo]

Comprend : Fièvre hémorragique d'Asie centrale

A98.1 Fièvre hémorragique d'Omsk

A98.2 Maladie de la forêt de Kyasanur

A98.3 Maladie de Marburg

A98.4 Maladie à virus Ebola

A98.5 Fièvre hémorragique avec syndrome rénal

Comprend : Fièvre hémorragique:

- de Corée
- épidémique
- russe

Hantaan (maladie à virus):

- Maladie à virus de Hantaan avec manifestation rénale

Néphropathie épidémique

A l'exclusion de : syndrome (cardio)pulmonaire à virus de Hantaan (B33.4†, J17.1*)

A98.8 Autres fièvres hémorragiques virales précisées

A99 Fièvre hémorragique virale, sans précision

Infections virales caractérisées par des lésions cutanéomuqueuses (B00-B09)

B00 Infections par le virus de l'herpès [herpès simplex]

A l'exclusion de : herpangine (B08.5)
infection ano-génitale par le virus de l'herpès (A60.-)
infection virale congénitale herpétique (P35.2)
mononucléose due à herpès virus gamma (B27.0)

B00.0 Eczéma herpétique

Comprend : Pustulose varicelliforme de Kaposi

B00.1 Dermite vésiculaire due au virus de l'herpès

Comprend :

Dermite vésiculaire de:	} due au virus humain type 2 (alpha)
lèvre oreille	
Herpès simplex:	
• de la face	
• de la lèvre	

B00.2 Gingivo-stomatite et pharyngo-amygdalite due au virus de l'herpès

Comprend : Pharyngite due au virus de l'herpès

B00.3† Méningite due au virus de l'herpès (G02.0*)

B00.4† Encéphalite due au virus de l'herpès (G05.1*)

Comprend : Encéphalomyélite à herpès simien type 1 (Virus B)
Méningo-encéphalite due au virus de l'herpès

B00.5 Affections oculaires dues au virus de l'herpès

Comprend : due au virus de l'herpès:

- conjonctivite † (H13.1*)
- dermatite de la paupière † (H03.1*)
- iridocyclite † (H22.0*)
- iritis † (H22.0*)
- kératite † (H19.1*)
- kératoconjonctivite † (H19.1*)
- uvéite, antérieure † (H22.0*)

B00.7 Maladie disséminée due au virus de l'herpès

Comprend : Sepsie due au virus de l'herpès

B00.8 Autres formes d'infection due au virus de l'herpès

Comprend : due au virus de l'herpès:

- hépatite† (K77.0*)
- panaris

B00.9 Infection due au virus de l'herpès, sans précision

Comprend : Infection à herpès simplex SAI

B01 Varicelle

B01.0† Méningite varicelleuse (G02.0*)

B01.1† Encéphalite varicelleuse (G05.1*)

Comprend : Encéphalite post-varicelleuse
Encéphalomyélite varicelleuse

B01.2† Pneumonie varicelleuse (J17.1*)

B01.8 Varicelle avec autres complications

B01.9 Varicelle sans complication*Comprend :* Varicelle SAI**B02 Zona [Herpès zoster]****B02.0† Encéphalite zostérienne (G05.1*)***Comprend :* Méningo-encéphalite zostérienne**B02.1† Méningite zostérienne (G02.0*)****B02.2† Zona accompagné d'autres manifestations neurologiques***Comprend :* Post-herpétique:

- atteinte du ganglion géniculé (G53.0*)
- névralgie trigémينية post-herpétique (G53.0*)
- polyneuropathie (G63.0*)

B02.3 Zona ophtalmique*Comprend :* Zostérienne:

- blépharite † (H03.1*)
- conjonctivite † (H13.1*)
- iridocyclite † (H22.0*)
- iritis † (H22.0*)
- kératite † (H19.2*)
- kératoconjonctivite † (H19.2*)
- sclérite † (H19.0*)

B02.7 Zona disséminé**B02.8 Zona avec autres complications****B02.9 Zona sans complication***Comprend :* Zona SAI**B03 Variole****B04 Monkeypox****B05 Rougeole***Comprend :* morbilli
A l'exclusion de : panencéphalite sclérosante subaiguë (A81.1)**B05.0† Rougeole compliquée d'une encéphalite (G05.1*)***Comprend :* Encéphalite post-morbilleuse**B05.1† Rougeole compliquée d'une méningite (G02.0*)***Comprend :* Méningite post-morbilleuse**B05.2† Rougeole compliquée d'une pneumonie (J17.1*)***Comprend :* Pneumonie post-morbilleuse**B05.3† Rougeole compliquée d'une otite moyenne (H67.1*)***Comprend :* Otite moyenne post-morbilleuse**B05.4 Rougeole avec complications intestinales****B05.8 Rougeole avec autres complications***Comprend :* Rougeole compliquée de kératite et de kératoconjonctivite † (H19.2*)**B05.9 Rougeole sans complication***Comprend :* Rougeole SAI**B06 Rubéole***A l'exclusion de :* rubéole congénitale (P35.0)

B06.0†

B06.0† Rubéole avec complications neurologiques

- Comprend :* Rubéoleuse:
- encéphalite (G05.1*)
 - méningite (G02.0*)
 - méningo-encéphalite (G05.1*)

B06.8 Rubéole avec autres complications

- Comprend :* Rubéoleuse:
- arthrite† (M01.4*)
 - pneumonie†(J17.1*)

B06.9 Rubéole sans complication

Comprend : Rubéole SAI

B07

Verrues d'origine virale

- Comprend :* verruca:
- simplex
 - vulgaire, vulgaris
- A l'exclusion de :* condylomes ano-génitaux (vénériens) (A63.0)
- papillome (de):
- col de l'utérus (D26.0)
 - larynx (D14.1)
 - vessie (D41.4)

B08

Autres infections virales caractérisées par des lésions cutané-muqueuses, non classées ailleurs

A l'exclusion de : stomatite vésiculaire virale (A93.8)

B08.0 Autres infections à orthopoxvirus

- Comprend :* Cowpox
Orf
Pseudovaccin [nodule des trayeurs]
Vaccinia

A l'exclusion de : monkeypox (B04)

B08.1 Molluscum contagiosum

B08.2 Exanthème subit [sixième maladie] [roséole infantile]

B08.3 Érythème infectieux [cinquième maladie] [mégalérythème épidémique]

B08.4 Stomatite vésiculaire avec exanthème, due à un entérovirus

Comprend : Syndrome pied-main-bouche

B08.5 Pharyngite vésiculaire due à un entérovirus

Comprend : Herpangine

B08.8 Autres infections virales précisées, caractérisées par des lésions cutané-muqueuses

- Comprend :* Fièvre aphteuse
Fièvre de Yaba
Pharyngite lymphonodulaire à entérovirus
Syndrome du virus de Tanapox

B09

Infection virale caractérisée par des lésions cutané-muqueuses, sans précision

- Comprend :*
- | | | |
|---------------|---|-----------|
| Enanthème SAI | } | viral SAI |
| Exanthème SAI | | |

Hépatite virale (B15-B19)

Utiliser un code supplémentaire (Chapitre XX), pour identifier le médicament s'il s'agit d'une hépatite post-transfusion.

A l'exclusion de : hépatite à cytomégalovirus (B25.1)

hépatite herpétique (B00.8)

séquelles d'hépatite virale (B94.2)

B15 Hépatite aiguë A

B15.0 Hépatite A avec coma hépatique

B15.9 Hépatite A sans coma hépatique

Comprend : Hépatite A (aiguë) (virale) SAI

Utiliser un code supplémentaire pour identifier toute insuffisance hépatique (K72.-)

B16 Hépatite aiguë B

B16.0 Hépatite aiguë B avec agent delta, avec coma hépatique

B16.1 Hépatite aiguë B avec agent delta, sans coma hépatique

Utiliser un code supplémentaire pour identifier toute insuffisance hépatique (K72.-)

B16.2 Hépatite aiguë B sans agent delta, avec coma hépatique

B16.9 Hépatite aiguë B, sans agent delta, sans coma hépatique

Comprend : Hépatite B (aiguë) (virale) SAI

Utiliser un code supplémentaire pour identifier toute insuffisance hépatique (K72.-)

B17 Autres hépatites virales aiguës

B17.0 (Sur)infection aiguë par agent delta d'un sujet porteur de l'hépatite B

B17.1 Hépatite aiguë C

B17.2 Hépatite aiguë E

B17.8 Autres hépatites virales aiguës précisées

Comprend : Hépatite aiguë G

Hépatite non A, non B (aiguë) (virale) NCA

B17.9 Hépatite virale aiguë, sans précision

Comprend : Hépatite aiguë SAI

B18 Hépatite virale chronique

B18.0 Hépatite virale chronique B avec agent delta

B18.1 Hépatite virale chronique B sans agent delta

Comprend : Hépatite (virale) chronique B

B18.2 Hépatite virale chronique C

B18.8 Autres hépatites virales chroniques

B18.9 Hépatite virale chronique, sans précision

B19 Hépatite virale, sans précision

B19.0 Hépatite virale, sans précision, avec coma hépatique

B19.9 Hépatite virale, sans précision, sans coma hépatique

Comprend : Hépatite virale SAI

Utiliser un code supplémentaire pour identifier toute insuffisance hépatique (K72.-)

B24*

Immunodéficience humaine virale [VIH] (B24)

B24*

Immunodéficience humaine virale [VIH]

Comprend : Complexe relatif au SIDA [ARC] SAI
Syndrome d'immunodéficience acquise [SIDA] SAI

Utiliser un ou plusieurs codes supplémentaires pour identifier les manifestations du VIH.

A l'exclusion de : exposition au VIH (Z20.6)
infection asymptomatique par le virus de l'immunodéficience humaine [VIH] (Z21)
mise en évidence sérologique du VIH non concluante (R75)
virus de l'immunodéficience humaine [VIH] compliquant la grossesse, l'accouchement ou la puerpéralité (O98.7-)

Autres maladies virales (B25-B34)

B25 Maladie à cytomégalovirus

A l'exclusion de : infection congénitale à cytomégalovirus (P35.1)
mononucléose à cytomégalovirus (B27.1)

- B25.0† Pneumonie à cytomégalovirus (J17.1*)
- B25.1† Hépatite à cytomégalovirus (K77.0*)
- B25.2† Pancréatite à cytomégalovirus (K87.1*)
- B25.8 Autres maladies à cytomégalovirus
- B25.9 Maladie à cytomégalovirus, sans précision

B26 Oreillons

Comprend : parotidite:

- épidémique
- infectieuse

- B26.0† Orchite ourlienne (N51.1*)
- B26.1† Méningite ourlienne (G02.0*)
- B26.2† Encéphalite ourlienne (G05.1*)
- B26.3† Pancréatite ourlienne (K87.1*)
- B26.8 Oreillons avec autres complications

Comprend : Oreillons:

- arthrite† (M01.5*)
- myocardite† (I41.1*)
- néphrite† (N08.0*)
- polynévrite† (G63.0*)

B26.9 Oreillons sans complication

Comprend : Oreillons:

- SAI
- parotidite SAI

B27 Mononucléose infectieuse

Comprend : angine à monocytes
fièvre glandulaire
maladie de Pfeiffer

- B27.0 Mononucléose due à herpès virus gamma
Comprend : Mononucléose due au virus d'Epstein-Barr
- B27.1 Mononucléose à cytomégalovirus
- B27.8 Autres mononucléoses infectieuses
- B27.9 Mononucléose infectieuse, sans précision

B30 Conjonctivite virale

A l'exclusion de : affection oculaire:

- due au virus de l'herpès [herpes simplex] (B00.5)
- zostérienne (B02.3)

B30.0† Kératoconjonctivite due à un adénovirus (H19.2*)

Comprend : Kératoconjonctivite épidémique
Shipyards eye

B30.1† Conjonctivite due à un adénovirus (H13.1*)

Comprend : Conjonctivite des piscines
Conjonctivite folliculaire aiguë due à un adénovirus

B30.2

B30.2 Pharyngo-conjonctivite virale*Comprend :* Conjonctivite de Béal**B30.3† Conjonctivite hémorragique aiguë épidémique (entérovirale) (H13.1*)***Comprend :* Conjonctivite (due à):
• entérovirus 70
• virus Coxsackie 24
Conjonctivite hémorragique (aiguë) (épidémique)**B30.8† Autres conjonctivites virales (H13.1*)***Comprend :* Conjonctivite de Newcastle**B30.9 Conjonctivite virale, sans précision****B33****Autres maladies à virus, non classées ailleurs****B33.0 Myalgie épidémique***Comprend :* Maladie de Bornholm**B33.1 Maladie de la Ross River***Comprend :* Fièvre de la Ross River
Polyarthrite épidémique exanthématique**B33.2 Cardite virale****B33.3 Infections à rétrovirus, non classées ailleurs***Comprend :* Infection à rétrovirus SAI**B33.4† Syndrome (cardio)pulmonaire de l'hantavirus [SPH] [SCPH] (J17.1*)***Comprend :* Maladie due au virus de Hantaan avec manifestations pulmonaires
Maladie due au virus Sin Nombre

Utiliser un code supplémentaire (N17.9) au besoin, pour identifier une insuffisance rénale associée au SPH causé par les étiologies des hantavirus des Andes, de Bayou et du canal Black Creek.

A l'exclusion de : fièvre hémorragique avec manifestations rénales (A98.5†, N08.0*)**B33.8 Autres maladies à virus précisées****B34****Infection virale, siège non précisé***A l'exclusion de :* infection à rétrovirus SAI (B33.3)
infection au virus de l'herpès [herpes simplex] SAI (B00.9)
maladie à cytomégalovirus SAI (B25.9)
virus, cause de maladies classées dans d'autres chapitres (B97.-)**B34.0 Infection adénovirale, siège non précisé****B34.1 Infection entérovirale, siège non précisé***Comprend :* Infection SAI à virus Coxsackie
Infection SAI à virus ECHO**B34.2 Infection coronavirale, siège non précisé***A l'exclusion de :* Syndrome respiratoire aigu sévère [SRAS] (U04.9-)**B34.3 Infection parvovirale, siège non précisé****B34.4 Infection papovavirale, siège non précisé****B34.8 Autres infections virales, siège non précisé****B34.9 Infection virale, sans précision***Comprend :* Virémie SAI

Mycoses (B35-B49)

A l'exclusion de : mycosis fongoïde (C84.0)

pneumopathie par hypersensibilité aux poussières organiques (J67.-)

B35

Dermatophytose

Comprend : favus
infections causées par les espèces appartenant aux genres Epidermophyton, Microsporum et Trichophyton
teigne, tous types, sauf ceux classés en B36.-

B35.0 Teigne de la barbe et du cuir chevelu

Comprend : Kérion
Sycosis mycotique
Sycosis trichophytique
Teigne tondante

B35.1 Teigne de l'ongle

Comprend : Dermatophytose de l'ongle
Onychomycose
Onyxis dermatophytique
Onyxis dermatophytique

B35.2 Teigne de la main

Comprend : Dermatophytose de la main
Trichophytie de la main

B35.3 Teigne du pied

Comprend : Dermatophytose du pied
Pied d'athlète
Trichophytie du pied

B35.4 Teigne de la peau glabre

Comprend : Trichophytie des parties découvertes du corps

B35.5 Teigne imbriquée

Comprend : Tokelau

B35.6 Teigne du membre inférieur

Comprend : Eczéma marginé de Hebra
Épidermomycose du pli inguinal
Gale des blanchisseurs

B35.8 Autres dermatophytoses

Comprend : Dermatophytose:
• disséminée
• granulomateuse

B35.9 Dermatophytose, sans précision

Comprend : Dermatophytose SAI

B36

Autres mycoses superficielles

B36.0 Pityriasis versicolor

Comprend : Tinea:
• flava
• versicolor

B36.1 Tinea nigra

Comprend : Keratomycosis nigricans palmaris
Microsporiasis nigra
Pityriasis nigra

B36.2 Piedra blanche*Comprend :* Tinea blanca**B36.3 Piedra noire****B36.8 Autres mycoses superficielles précisées****B36.9 Mycose superficielle, sans précision****B37 Candidose***Comprend :* candidiase

moniliase

A l'exclusion de : candidose néonatale (P37.5)**B37.0 Stomatite à Candida***Comprend :* Muguet buccal**B37.1 Candidose pulmonaire****B37.2 Candidose de la peau et des ongles***Comprend :* À Candida:

- onyxis
- périonyxis

A l'exclusion de : érythème fessier du nourrisson (L22)**B37.3† Candidose de la vulve et du vagin***Comprend :* Candidose vaginale
Candidose vulvo-vaginale
Vulvo-vaginite à Candida**B37.4 Candidose d'autres localisations uro-génitales***Comprend :* à Candida:

- balanite † (N51.2*)
- urétrite † (N37.0*)

B37.5† Méningite à Candida**B37.6† Endocardite à Candida****B37.7 Sepsie à Candida****B37.8 Autres localisations de candidose****B37.80✳ Oesophagite à Candida****B37.81✳ Entérite à Candida****B37.82✳ Cheilite à Candida****B37.83✳ Otite externe à Candida****B37.88✳ Autres localisations de candidose****B37.9 Candidose, sans précision***Comprend :* Muguet SAI**B38 Coccidioïdomycose****B38.0 Coccidioïdomycose pulmonaire aiguë****B38.1 Coccidioïdomycose pulmonaire chronique****B38.2 Coccidioïdomycose pulmonaire, sans précision****B38.3 Coccidioïdomycose cutanée****B38.4† Méningite à coccidioïdomycose (G02.1*)****B38.7 Coccidioïdomycose disséminée***Comprend :* Coccidioïdomycose généralisée**B38.8 Autres formes de coccidioïdomycose****B38.9 Coccidioïdomycose, sans précision**

B39**Histoplasmose**

- B39.0** Histoplasmose pulmonaire aiguë à *Histoplasma capsulatum*
B39.1 Histoplasmose pulmonaire chronique à *Histoplasma capsulatum*
B39.2 Histoplasmose pulmonaire à *Histoplasma capsulatum*, sans précision
B39.3 Histoplasmose disséminée à *Histoplasma capsulatum*
Comprend : Histoplasmose généralisée à *Histoplasma capsulatum*
B39.4 Histoplasmose à *Histoplasma capsulatum*, sans précision
Comprend : Histoplasmose américaine
B39.5 Histoplasmose à *Histoplasma duboisii*
Comprend : Histoplasmose africaine
B39.9 Histoplasmose, sans précision

B40**Blastomycose**

A l'exclusion de : blastomycose brésilienne (B41.-)
blastomycose chéloïdienne (B48.0)

- B40.0** Blastomycose pulmonaire aiguë
B40.1 Blastomycose pulmonaire chronique
B40.2 Blastomycose pulmonaire, sans précision
B40.3 Blastomycose cutanée
B40.7 Blastomycose disséminée
Comprend : Blastomycose généralisée
B40.8 Autres formes de blastomycose
B40.9 Blastomycose, sans précision

B41**Paracoccidioïdomycose**

Comprend : blastomycose brésilienne
maladie de Lutz

- B41.0** Paracoccidioïdomycose pulmonaire
B41.7 Paracoccidioïdomycose disséminée
Comprend : Paracoccidioïdomycose généralisée
B41.8 Autres formes de paracoccidioïdomycose
B41.9 Paracoccidioïdomycose, sans précision

B42**Sporotrichose**

- B42.0†** Sporotrichose pulmonaire (J99.8*)
B42.1 Sporotrichose lympho-cutanée
B42.7 Sporotrichose disséminée
Comprend : Sporotrichose généralisée
B42.8 Autres formes de sporotrichose
Comprend : Sporotrichose cérébrale
B42.9 Sporotrichose, sans précision

B43**Chromomycose [chromoblastomycose] et abcès phaeohyphomycosique**

- B43.0** Chromomycose cutanée
Comprend : Dermatite verruqueuse
B43.1 Abcès phaeohyphomycosique du cerveau
Comprend : Chromomycose cérébrale

B43.2 **Abcès et kyste phaeohyphomycosiques sous-cutanés**

B43.8 **Autres formes de chromomycose**

B43.9 **Chromomycose, sans précision**

B44

Aspergillose

Comprend : aspergillome

A l'exclusion de : aspergillose bronchopulmonaire allergique (J67.90)

B44.0 **Aspergillose pulmonaire invasive**

B44.1 **Autres aspergilloses pulmonaires**

B44.2 **Aspergillose amygdalienne**

B44.7 **Aspergillose disséminée**

Comprend : Aspergillose généralisée

B44.8 **Autres formes d'aspergillose**

B44.9 **Aspergillose, sans précision**

B45

Cryptococcose

B45.0 **Cryptococcose pulmonaire**

B45.1 **Cryptococcose cérébrale**

Comprend : Cryptococcose cérébro-méningée
Méningite à cryptocoques† (G02.1*)

B45.2 **Cryptococcose cutanée**

B45.3 **Cryptococcose osseuse**

B45.7 **Cryptococcose disséminée**

Comprend : Cryptococcose généralisée

B45.8 **Autres formes de cryptococcose**

B45.9 **Cryptococcose, sans précision**

B46

Zygomycose

B46.0 **Mucormycose pulmonaire**

B46.1 **Mucormycose rhinocérébrale**

B46.2 **Mucormycose gastro-intestinale**

B46.3 **Mucormycose cutanée**

Comprend : Mucormycose sous-cutanée

B46.4 **Mucormycose disséminée**

Comprend : Mucormycose généralisée

B46.5 **Mucormycose, sans précision**

B46.8 **Autres zygomycoses**

Comprend : Entomophthorose

B46.9 **Zygomycose, sans précision**

Comprend : Phycomycose SAI

B47

Mycétome

B47.0 **Eumycétome**

Comprend : Maduromycose
Pied de Madura, mycosique

B47.1 **Actinomycétome**

B47.9 Mycétome, sans précision

Comprend : Pied de Madura SAI

B48 Autres mycoses, non classées ailleurs**B48.0 Lobomycose**

Comprend : Blastomycose chéloïdienne
Maladie de Lobo

B48.1 Rhinosporidose**B48.2 Allescheriase**

Comprend : Infection à *Pseudallescheria boydii*
A l'exclusion de : eumycétome (B47.0)

B48.3 Géotrichose

Comprend : Stomatite à *Geotrichum*

B48.4 Pénicilliose**B48.7 Mycoses opportunistes**

Remarques : Mycoses causées par des champignons de faible virulence qui ne peuvent donner un état infectieux qu'en raison de la présence de certains facteurs, tels que l'existence d'une maladie débilante, ou l'administration d'agents thérapeutiques immunosuppresseurs ou autres, ou de radiothérapie. La plupart des champignons responsables sont des saprophytes habituels du sol et de végétaux en décomposition.

B48.8 Autres mycoses précisées

Comprend : Adiaspiromycose

B49 Mycose, sans précision

Comprend : Fongémie SAI

Maladies dues à des protozoaires (B50-B64)

A l'exclusion de : amibiase (A06.-)

autres maladies intestinales à protozoaires (A07.-)

B50 Paludisme à *Plasmodium falciparum*

Comprend : infections mixtes à *Plasmodium falciparum* et à toute autre espèce de *Plasmodium*

B50.0 Paludisme à *Plasmodium falciparum* avec complications cérébrales

Comprend : Paludisme cérébral SAI

B50.8 Autres formes sévères et compliquées de paludisme à *Plasmodium falciparum*

Comprend : Paludisme sévère ou compliqué à *Plasmodium falciparum* SAI

B50.9 Paludisme à *Plasmodium falciparum*, sans précision**B51 Paludisme à *Plasmodium vivax***

Comprend : infections mixtes à *Plasmodium vivax* et autres espèces de *Plasmodium*, à l'exception de *Plasmodium falciparum*

A l'exclusion de : infections mixtes avec *Plasmodium falciparum* (B50.-)

B51.0 Paludisme à *Plasmodium vivax*, avec rupture de la rate**B51.8 Paludisme à *Plasmodium vivax*, avec autres complications****B51.9 Paludisme à *Plasmodium vivax*, sans complication**

Comprend : Paludisme à *Plasmodium vivax* SAI

B52 Paludisme à Plasmodium malariae

Comprend : infections mixtes à Plasmodium malariae et autres espèces de Plasmodium, à l'exception de Plasmodium falciparum et de Plasmodium vivax

A l'exclusion de : infections mixtes avec Plasmodium:

- falciparum (B50.-)
- vivax (B51.-)

B52.0 Paludisme à Plasmodium malariae, avec atteinte rénale

B52.8 Paludisme à Plasmodium malariae, avec autres complications

B52.9 Paludisme à Plasmodium malariae, sans complication

Comprend : Paludisme à Plasmodium malariae SAI

B53 Autres paludismes confirmés par examen parasitologique

B53.0 Paludisme à Plasmodium ovale

A l'exclusion de : infections mixtes avec Plasmodium:

- falciparum (B50.-)
- malariae (B52.-)
- vivax (B51.-)

B53.1 Paludisme à plasmodies simiennes

A l'exclusion de : infections mixtes avec Plasmodium:

- falciparum (B50.-)
- malariae (B52.-)
- ovale (B53.0)
- vivax (B51.-)

B53.8 Autres paludismes, confirmés par examen parasitologique, non classés ailleurs

Comprend : Paludisme confirmé par examen parasitologique SAI

B54 Paludisme, sans précision

Comprend : Paludisme diagnostiqué cliniquement, sans confirmation parasitologique

B55 Leishmaniose

B55.0 Leishmaniose viscérale

Comprend : Kala-azar
Leishmaniose dermique après kala-azar

B55.1 Leishmaniose cutanée

B55.2 Leishmaniose cutanéomuqueuse

B55.9 Leishmaniose, sans précision

B56 Trypanosomiase africaine

B56.0 Trypanosomiase à Trypanosoma gambiense

Comprend : Infection à Trypanosoma brucei gambiense
Maladie du sommeil de l'Afrique occidentale

B56.1 Trypanosomiase à Trypanosoma rhodesiense

Comprend : Infection à Trypanosoma brucei rhodesiense
Maladie du sommeil de l'Afrique orientale

B56.9 Trypanosomiase africaine, sans précision

Comprend : Maladie du sommeil SAI
Trypanosomiase SAI, en des lieux où la trypanosomiase africaine est répandue

B57**Maladie de Chagas**

Comprend : infection à *Trypanosoma cruzi*
trypanosomiase américaine

B57.0† **Forme aiguë de la maladie de Chagas, avec atteinte cardiaque (I41.2*, I98.1*)**

Comprend : Forme aiguë de la maladie de Chagas avec:

- atteinte cardiovasculaire NCA (I98.1*)
- myocardite (I41.2*)

B57.1 **Forme aiguë de la maladie de Chagas, sans atteinte cardiaque**

Comprend : Forme aiguë de la maladie de Chagas SAI

B57.2 **Maladie de Chagas (chronique) avec atteinte cardiaque**

Comprend : Maladie de Chagas (chronique) (avec):

- SAI
- atteinte cardiovasculaire NCA † (I98.1*)
- myocardite † (I41.2*)

Trypanosomiase américaine SAI
Trypanosomiase SAI, en des lieux où la maladie de Chagas est répandue

B57.3 **Maladie de Chagas (chronique) avec atteinte de l'appareil digestif****B57.4** **Maladie de Chagas (chronique) avec atteinte du système nerveux****B57.5** **Maladie de Chagas (chronique) avec atteinte d'autres organes****B58****Toxoplasmose**

Comprend : infection à *Toxoplasma gondii*
A l'exclusion de : toxoplasmose congénitale (P37.1)

B58.0† **Oculopathie à Toxoplasma**

Comprend : Chorioretinite à *Toxoplasma* (H32.0*)

B58.1† **Hépatite à Toxoplasma (K77.0*)****B58.2†** **Méningo-encéphalite à Toxoplasma (G05.2*)****B58.3†** **Toxoplasmose pulmonaire (J17.3*)****B58.8** **Toxoplasmose avec atteinte d'autres organes**

Comprend : À *Toxoplasma*:

- myocardite† (I41.2*)
- myosite† (M63.1*)

B58.9 **Toxoplasmose, sans précision****B59†****Pneumocystose (J17.3*)**

Comprend : Pneumonie due à:

- *Pneumocystis jirovecii*
- *Pneumocystis carinii*

B60**Autres maladies dues à des protozoaires, non classées ailleurs**

A l'exclusion de : cryptosporidiose (A07.2)
isosporose (A07.3)
microsporidiose intestinale (A07.8)

B60.0 **Babésiose**

Comprend : Piroplasmose

B60.1 **Acanthamoebiose**

Comprend : Conjonctivite due à *Acanthamoeba*† (H13.1*)
Kératoconjonctivite due à *Acanthamoeba*† (H19.2*)

B60.2 **Naegleriase**

Comprend : Méningo-encéphalite amibienne primitive† (G05.2*)

B60.8 **Autres maladies précisées dues à des protozoaires**

Comprend : Microsporidiose

B64**Maladie due à des protozoaires, sans précision**

Helminthiases (B65-B83)

B65 Schistosomiase [bilharziose]

Comprend : bilharziose

B65.0 Schistosomiase due à Schistosoma haematobium [schistosomiase urinaire]

B65.1 Schistosomiase due à Schistosoma mansoni [schistosomiase intestinale]

B65.2 Schistosomiase due à Schistosoma japonicum

Comprend : Schistosomiase asiatique

B65.3 Dermite cercarienne

Comprend : Prurit des nageurs

B65.8 Autres formes de schistosomiase

Comprend : Infection à Schistosoma:

- intercalatum
- matthei
- mekongi

B65.9 Schistosomiase, sans précision

B66 Autres infections par douves [distomatoses]

B66.0 Opisthorchiase

Comprend : Infection par:

- douve du foie du chat
- Opisthorchis (felineus) (viverrini)

B66.1 Clonorchiose

Comprend : Infection à Clonorchis sinensis
Maladie chinoise de la douve du foie
Maladie orientale de la douve du foie

B66.2 Dicrocoeliase

Comprend : Infection à Dicrocoelium dendriticum
Infection à petite douve (du foie)

B66.3 Fasciolase

Comprend : Infection à Fasciola:

- gigantica
- hepatica
- indica

Maladie due à la douve du foie de mouton

B66.4 Paragonimiase

Comprend : Distomatose pulmonaire
Douve pulmonaire
Infection par l'espèce Paragonimus

B66.5 Fasciolopsiase

Comprend : Distomatose intestinale
Infection par Fasciolopsis buski

B66.8 Autres infections par douves précisées

Comprend : Échinostomose
Hétérophiase
Métagonimiase
Nanophyétase
Watsoniase

B66.9 Infection par douves, sans précision

B67**Échinococcose***Comprend :* hydatidose

- B67.0** Infection hépatique à *Echinococcus granulosus*
- B67.1** Infection pulmonaire à *Echinococcus granulosus*
- B67.2** Infection osseuse à *Echinococcus granulosus*
- B67.3** Infections à *Echinococcus granulosus*, autres et à localisations multiples
- B67.4** Infection à *Echinococcus granulosus*, sans précision
- B67.5** Infection hépatique à *Echinococcus multilocularis*
- B67.6** Infections à *Echinococcus multilocularis*, autres et à localisations multiples
- B67.7** Infection à *Echinococcus multilocularis*, sans précision
- B67.8** Infection hépatique à *Echinococcus*, sans précision
- B67.9** Infections à *Echinococcus*, autres et sans précision

Comprend : Échinococcose SAI**B68****Infection à Taenia [ténia]***A l'exclusion de :* cysticerose (B69.-)

- B68.0** Infection à *Taenia solium*
Comprend : Infection par cestodes du porc
- B68.1** Infection à *Taenia saginata*
Comprend : Infection par cestodes adultes (*Taenia saginata*)
Infection par cestodes du boeuf
- B68.9** Infection à *Taenia*, sans précision

B69**Cysticerose***Comprend :* infection par larve de *Taenia solium*

- B69.0** Cysticerose du système nerveux central
- B69.1** Cysticerose de l'oeil
- B69.8** Cysticerose, autres localisations
- B69.9** Cysticerose, sans précision

B70**Diphyllobothriase et sparganose**

- B70.0** Diphyllobothriase
Comprend : Cestodes de poisson (infection)
Infection à *Diphyllobothrium* (adulte), (*D. latum*) (*D. pacificum*)
A l'exclusion de : diphyllobothriase larvaire (B70.1)
- B70.1** Sparganose
Comprend : Diphyllobothriase larvaire
Infection par:
 - larves de *Spirometra*
 - *Sparganum* (*S. mansoni*) (*S. proliferum*)
 Spiromérose

B71**Autres infections à cestodes**

- B71.0** Hyménolépiase
Comprend : Infection à *Hymenolepis nana*
Infection par cestodes du rat
- B71.1** Infection à *Dipylidium*
- B71.8** Autres infections par cestodes, précisées
Comprend : Cénurose

B71.9

B71.9 Infection par cestodes, sans précision

Comprend : Infection par cestodes SAI

B72

Dracunculose

Comprend : Infection [dracontiaze] à *Dracunculus medinensis*
Infection [dracontiaze] à ver de Guinée

B73

Onchocercose

Comprend : Cécité des rivières
Infection à *Onchocerca volvulus*
Maladie de Robles

B74

Filariose

A l'exclusion de : éosinophilie tropicale (pulmonaire) SAI (J82)
onchocercose (B73)

B74.0 Filariose à *Wuchereria bancrofti*

Comprend : Bancroftien(ne):
• éléphantiasis
• filariose

B74.1 Filariose à *Brugia malayi*

B74.2 Filariose à *Brugia timori*

B74.3 Loase

Comprend : Filariose à *Loa loa*
Infection à *Loa loa*
Oedème de Calabar

B74.4 Mansonellose

Comprend : Infection à *Mansonella*:
• ozzardi
• perstans
• streptocerca

B74.8 Autres filarioses

Comprend : Dirofilariose

B74.9 Filariose, sans précision

B75

Trichinose

Comprend : Infection à *Trichinella*
Trichinellose

B76

Ankylostomiase

Comprend : uncinariose

B76.0 Ankylostomose

Comprend : Infection à *Ancylostoma*

B76.1 Nécatrose

Comprend : Infection à *Necator americanus*

B76.8 Autres ankylostomiasés

B76.9 Ankylostomiase, sans précision

Comprend : Larva migrans cutanée SAI

B77

Ascaridiase

Comprend : ascaridiose
infection à *Ascaris*

B77.0 Ascaridiase avec complications intestinales

B77.8 Ascaridiase avec autres complications

B77.9 **Ascaridiase, sans précision**

B78 **Anguillulose [strongyloïdose]**

A l'exclusion de : trichostrongylose (B81.2)

B78.0 **Anguillulose intestinale**

B78.1 **Anguillulose cutanée**

B78.7 **Anguillulose disséminée**

B78.9 **Anguillulose, sans précision**

B79 **Infection à *Trichuris trichiuria***

Comprend : Trichocéphale (infection) (maladie)
Trichocéphalose

B80 **Oxyurose**

Comprend : Entérobiase
Infection à nématodes
Infection à oxyures

B81 **Autres helminthiases intestinales, non classées ailleurs**

A l'exclusion de : angiostrongyloïdose à *Angiostrongylus cantonensis* (B83.2)
angiostrongyloïdose due à *Parastrongylus cantonensis* (B83.2)

B81.0 **Anisakiase**

Comprend : Infection à larve d'*Anisakis*

B81.1 **Capillariose intestinale**

Comprend : Capillariose SAI
Infection à *Capillaria philippinensis*

A l'exclusion de : capillariose hépatique (B83.8)

B81.2 **Trichostrongylose**

B81.3 **Angiostrongyloïdose [angiostrongylose] intestinale**

Comprend : Angiostrongyloïdose [angiostrongylose] à *Angiostrongylus costaricensis*
Angiostrongyloïdose [angiostrongylose] à *Parastrongylus costaricensis*

B81.4 **Helminthiases intestinales mixtes**

Comprend : Helminthiase mixte SAI
Infection par helminthes intestinaux classés dans plusieurs des catégories (B65.0-B81.3) et (B81.8)

B81.8 **Autres helminthiases intestinales précisées**

Comprend : Infection par:

- *Oesophagostomum* [oesophagostomose]
- *Ternidens deminutus* [ternidensiasis]
- *Ternidens diminutus* [ternidensiasis]

B82 **Parasitose intestinale, sans précision**

B82.0 **Helminthiase intestinale, sans précision**

B82.9 **Parasitose intestinale, sans précision**

B83 **Autres helminthiases**

A l'exclusion de : capillariose:

- SAI (B81.1)
- intestinale (B81.1)

B83.0 **Larva migrans viscérale**

Comprend : Toxocarose

B83.1

B83.1 Gnathostomiase

Comprend : Dermatite ou oedème « rampant »

B83.2 Angiostrongyloïdose à *Parastrongylus cantonensis*

Comprend : Angiostrongyloïdose à *Angiostrongylus cantonensis*
Méningo-encéphalite à éosinophiles† (G05.2*)

A l'exclusion de : angiostrongyloïdose [angiostrongylose] intestinale (B81.3)

B83.3 Syngamose

B83.4 Hirudiniase interne

A l'exclusion de : hirudiniase externe (B88.3)

B83.8 Autres helminthiases précisées

Comprend : Acanthocéphalose
Capillariose hépatique
Gongylonérose
Métastrongylose
Thélaziose

B83.9 Helminthiase, sans précision

Comprend : Vers SAI

A l'exclusion de : helminthiase intestinale SAI (B82.0)

Pédiculose, acariase et autres infestations (B85-B89)

B85 Pédiculose et phtiriose

B85.0 Pédiculose due à *Pediculus humanus capitis*

Comprend : Infestation de la chevelure par des poux

B85.1 Pédiculose due à *Pediculus humanus corporis*

Comprend : Infestation du corps par des poux

B85.2 Pédiculose, sans précision

B85.3 Phtiriose

Comprend : Infestation par:

- morpions
- *Phthirus pubis*

B85.4 Infestation mixte, pédiculose et phtiriose

Comprend : Infestation classée dans plusieurs des catégories B85.0-B85.3

B86 Gale

Comprend : Prurit dû à la gale

B87 Myiase

Comprend : infestation par larves de mouches

B87.0 Myiase cutanée

Comprend : Myiase rampante

B87.1 Myiase des plaies cutanées

Comprend : Myiase traumatique

B87.2 Myiase oculaire

B87.3 Myiase rhinopharyngée

Comprend : Myiase laryngée

B87.4 Myiase auriculaire

B87.8 Myiase d'autres localisations

Comprend : Myiase génito-urinaire
Myiase intestinale

B87.9 Myiase, sans précision

B88 Autres infestations

B88.0 Autres acariases

Comprend : Dermite (due à):

- acarienne
- Demodex
- *Dermanyssus gallinae*
- *Liponyssoides sanguineus*

Trombiculose

A l'exclusion de : gale (B86)

B88.1 Tungose [infestation par puce-chique]

B88.2 Autres infestations par arthropodes

Comprend : Scarabiase

B88.3 Hirudiniase externe

Comprend : Infestation par sangsues SAI
A l'exclusion de : hirudiniase interne (B83.4)

B88.8

B88.8 Autres infestations précisées

Comprend : Ichtyoparasitose à *Vandellia cirrhosa*
 Linguatulose
 Porocéphalose

B88.9 Infestation, sans précision

Comprend : Infestation:
 • (cutanée) SAI
 • par acariens SAI
 Parasites de la peau SAI

B89

Parasitose, sans précision

Séquelles de maladies infectieuses et parasitaires (B90-B94)

Remarques : Les catégories (B90-B94) doivent être utilisées pour définir des affections figurant en A00-B89 qui sont la cause de séquelles, elles-mêmes classées ailleurs. Les séquelles comprennent les états précisés comme tels ; elles comprennent également les effets tardifs de maladies classées dans les catégories ci-dessus, s'il est prouvé que la maladie elle-même n'est plus présente. Pour l'utilisation de cette catégorie, se référer aux règles et instructions concernant le codage de la morbidité ou de la mortalité.

Ne doivent pas être utilisées pour des infections chroniques. Codifier les infections courantes à des maladies infectieuses actives ou chroniques, selon le cas.

A l'exclusion de : Syndrome postpolio (G14)

B90 Séquelles de tuberculose

- B90.0** Séquelles de tuberculose du système nerveux central
- B90.1** Séquelles de tuberculose génito-urinaire
- B90.2** Séquelles de tuberculose des os et des articulations
- B90.8** Séquelles de tuberculose d'autres organes
- B90.9** Séquelles de tuberculose des voies respiratoires et sans précision

Comprend : Séquelles de tuberculose SAI

B91 Séquelles de poliomyélite

B92 Séquelles de lèpre

B94 Séquelles de maladies infectieuses et parasitaires, autres et non précisées

- B94.0** Séquelles de trachome
- B94.1** Séquelles d'encéphalite virale
- B94.2** Séquelles d'hépatite virale
- B94.8** Séquelles d'autres maladies infectieuses et parasitaires précisées
- B94.9** Séquelles de maladie infectieuse ou parasitaire, sans précision

Agents d'infections bactériennes, virales et autres (B95-B97)

Remarques : Ces catégories ne doivent jamais être utilisées pour le codage de la cause principale. Elles sont proposées pour servir, au besoin, de code supplémentaire si l'on désire identifier le ou les agents responsables des maladies classées ailleurs.

Utiliser un code supplémentaire afin d'identifier une résistance aux antimicrobiens et antinéoplasiques (U82-U85)

B95 Streptocoques et staphylocoques, cause de maladies classées dans d'autres chapitres

- B95.0** Streptocoques, groupe A, cause de maladies classées dans d'autres chapitres
- B95.1** Streptocoques, groupe B, cause de maladies classées dans d'autres chapitres
- B95.2** Streptocoques, groupe D, cause de maladies classées dans d'autres chapitres
- B95.3** Streptococcus pneumoniae, cause de maladies classées dans d'autres chapitres
- B95.4** Autres streptocoques, cause de maladies classées dans d'autres chapitres
- B95.40*** Streptocoques, groupe G, cause de maladies classées dans d'autres chapitres
- B95.48*** Autres streptocoques, cause de maladies classées dans d'autres chapitres
A l'exclusion de : Streptococcus faecalis (B96.81)
 Streptococcus faecium (B96.81)
- B95.5** Streptocoques non précisés, cause de maladies classées dans d'autres chapitres
- B95.6** Staphylococcus aureus, cause de maladies classées dans d'autres chapitres
- B95.7** Autres staphylocoques, cause de maladies classées dans d'autres chapitres
- B95.8** Staphylocoque non précisé, cause de maladies classées dans d'autres chapitres

B96 Autres agents bactériens, cause de maladies classées dans d'autres chapitres

- B96.0** Mycoplasma pneumoniae, cause de maladies classées dans d'autres chapitres
Comprend : Mycoplasma
- B96.1** Klebsiella pneumoniae [subsp. pneumoniae], cause de maladies classées dans d'autres chapitres
- B96.2** Escherichia coli, cause de maladies classées dans d'autres chapitres
- B96.3** Haemophilus influenzae, cause de maladies classées dans d'autres chapitres
- B96.4** Proteus (P. mirabilis) (P. morganii), cause de maladies classées dans d'autres chapitres
- B96.5** Pseudomonas (P. aeruginosa) cause de maladies classées dans d'autres chapitres
- B96.6** Bacillus fragilis, cause de maladies classées dans d'autres chapitres
- B96.7** Clostridium perfringens, cause de maladies classées dans d'autres chapitres
- B96.8** Autres agents bactériens précisés, cause de maladies classées dans d'autres chapitres
- B96.80*** Helicobacter pylori [H. pylori], cause de maladies classées dans d'autres chapitres
- B96.81*** Entérocoque, cause de maladies classées dans d'autres chapitres
Comprend : Streptococcus faecalis
 Streptococcus faecium
- B96.88*** Autres agents bactériens précisés, cause de maladies classées dans d'autres chapitres
Comprend : Campylobacter NCA
A l'exclusion de : entérite à Campylobacter (A04.5)

B97**Virus, cause de maladies classées dans d'autres chapitres**

- B97.0** Adénovirus, cause de maladies classées dans d'autres chapitres
- B97.1** Entérovirus, cause de maladies classées dans d'autres chapitres
Comprend : Virus Coxsackie
 Virus ECHO
- B97.2** Coronavirus, cause de maladies classées dans d'autres chapitres
- B97.3** Rétrovirus, cause de maladies classées dans d'autres chapitres
Comprend : Lentivirus
 Oncovirus
- B97.4** Virus respiratoire syncytial, cause de maladies classées dans d'autres chapitres
- B97.5** Réovirus, cause de maladies classées dans d'autres chapitres
- B97.6** Parvovirus, cause de maladies classées dans d'autres chapitres
- B97.7** Papillovirus, cause de maladies classées dans d'autres chapitres
- B97.8** Autres virus, cause de maladies classées dans d'autres chapitres
- B97.80*** Virus parainfluenza, cause de maladies classées dans d'autres chapitres
- B97.81*** Métapneumovirus humain, cause de maladies classées dans d'autres chapitres
- B97.88*** Autres virus, cause de maladies classées dans d'autres chapitres

Autres maladies infectieuses (B99)**B99****Maladies infectieuses, autres et non précisées**

Tumeurs (C00-D48)

Remarques

1. Tumeurs malignes de sièges mal définis, secondaires ou non précisés

Les catégories C76-C80 comprennent les tumeurs malignes pour lesquelles aucune indication précise du siège primitif du cancer n'est donnée, ou pour lesquelles le cancer est « généralisé », « disséminé » ou « étendu », sans mention du siège primitif. Dans les deux cas, le siège primitif est considéré comme inconnu.

2. Activité fonctionnelle

Toutes les tumeurs sont classifiées dans ce chapitre, qu'elles aient ou non une activité fonctionnelle. On utilisera, au besoin, un code supplémentaire du chapitre IV, pour identifier toute activité fonctionnelle en relation avec une tumeur quelconque. Par exemple, le phéochromocytome malin de la surrenale sécrétant des catécholamines doit être codifié en C74, avec le code supplémentaire E27.5 ; l'adénome basophile de l'hypophyse avec syndrome de Cushing doit être codifié en D35.2, avec le code supplémentaire E24.0.

3. Morphologie

Il y a un certain nombre de groupes morphologiques (histologiques) principaux de tumeurs malignes : les carcinomes, y compris les adénocarcinomes et les épithéliomas spinocellulaires ; les sarcomes ; les autres tumeurs malignes des tissus mous, y compris les mésothéliomes ; les lymphomes (hodgkiniens et non hodgkiniens) ; les leucémies ; les autres tumeurs malignes précisées et de morphologie spécifique d'une topographie et les tumeurs malignes non précisées. Le terme "cancer" est un terme générique et peut être utilisé pour n'importe lequel de ces groupes, bien qu'il soit rarement employé pour les tumeurs malignes des tissus lymphoïde, hématopoïétique et apparentés. Le terme "carcinome" est parfois utilisé, à tort, comme synonyme de "cancer".

La classification des tumeurs dans le chapitre II se fait essentiellement selon le siège, et, en groupes très étendus, selon le comportement de la tumeur.

Pour identifier le type histologique d'une tumeur donnée, des codes morphologiques détaillés sont indiqués séparément, dans le chapitre XXII, Morphologie des tumeurs. Ces codes morphologiques dérivent de la deuxième édition de la Classification Internationale des Maladies - Oncologie (CIM-O), qui est une classification à deux axes offrant des systèmes de codification indépendants pour la topographie et la morphologie. Ces codes de morphologie comprennent six caractères : les quatre premiers identifient les types histologiques ; le cinquième le type d'évolution (tumeur maligne primitive, tumeur maligne secondaire (métastatique), tumeur in situ, tumeur bénigne, tumeur de nature maligne ou bénigne incertaine) ; le sixième caractère est un code de degré de différenciation pour les tumeurs solides et sert aussi de code spécial pour les lymphomes et les leucémies.

4. Sous-catégories du chapitre II

Prière de noter l'utilisation spéciale de la sous-catégorie .8 dans ce chapitre [voir note 5]. Là où il a fallu prévoir une catégorie spéciale pour « autres », on a en général fait appel à la sous-catégorie .7.

5. Tumeurs malignes empiétant sur les limites de sièges différents et utilisation de la sous-catégorie .8 (lésion à localisations contiguës)

Les catégories C00-C75 servent à la classification des tumeurs malignes primitives en fonction de leur point de départ. De nombreuses catégories à trois caractères sont encore divisées en sous-catégories, correspondant aux diverses parties de l'organe en question. Une tumeur qui empiète sur deux ou trois sous-catégories contiguës dans une catégorie à trois caractères et dont le point de départ ne peut être déterminé, devra être classée dans la sous-catégorie .8 (lésion à localisations contiguës) sauf si cette combinaison est explicitement indexée ailleurs. Par exemple, le carcinome de l'oesophage et de l'estomac est classé en C16.0 (cardia), alors que le carcinome de la pointe et de la face inférieure de la langue doit être classé en C02.8. Par ailleurs, le carcinome de la pointe de la langue s'étendant à la face inférieure doit être codé par C02.1, puisque son point de départ, la pointe, est connu. Le terme "lésion à localisations contiguës" implique que l'extension se fait de proche en proche. Les sous-catégories numériquement consécutives ont souvent, mais non toujours, une contiguïté anatomique (par exemple, vessie C67.-) et le codeur devra peut-être consulter des textes d'anatomie afin de déterminer les rapports topographiques.

Dans certains systèmes, il y a parfois chevauchement des limites des catégories à trois caractères. Pour en tenir compte, les sous-catégories suivantes ont été retenues :

- C02.8 Lésion à localisations contiguës de la langue
- C08.8 Lésion à localisations contiguës des glandes salivaires principales

- C14.8 Lésion à localisations contiguës de la lèvre, de la cavité buccale et du pharynx
- C21.8 Lésion à localisations contiguës du rectum, de l'anus et du canal anal
- C24.8 Lésion à localisations contiguës des voies biliaires
- C26.8 Lésion à localisations contiguës de l'appareil digestif
- C39.8 Lésion à localisations contiguës des organes respiratoires et intrathoraciques
- C41.8 Lésion à localisations contiguës des os et du cartilage articulaire
- C49.8 Lésion à localisations contiguës du tissu conjonctif et des autres tissus mous
- C57.8 Lésion à localisations contiguës des organes génitaux de la femme
- C63.8 Lésion à localisations contiguës des organes génitaux de l'homme
- C68.8 Lésion à localisations contiguës des organes urinaires
- C72.8 Lésion à localisations contiguës du système nerveux central

À titre d'exemple, un carcinome de l'estomac et de l'intestin grêle doit être codifié en C26.8 (lésion à localisations contiguës de l'appareil digestif).

6. Tumeurs malignes de tissu ectopique

Les tumeurs malignes de tissu ectopique sont codifiées au siège mentionné. Par exemple, les tumeurs malignes ectopiques du pancréas sont codifiées sous « pancréas, sans précision » (C25.9).

7. Emploi de l'index alphabétique pour le codage des tumeurs.

Ce codage doit prendre en compte, outre le siège, la morphologie et l'évolution de la tumeur. Il convient de se référer en premier lieu à l'entrée de l'Index alphabétique pour la description morphologique.

Les pages d'introduction du volume 3 comportent des instructions générales sur l'emploi correct de l'Index alphabétique. Il convient de consulter les instructions et exemples détaillés relatifs aux tumeurs pour assurer l'utilisation correcte des catégories et des sous-catégories du chapitre II.

8. Utilisation de la deuxième édition de la Classification internationale des Maladies - Oncologie (CIM-O)

Le chapitre II fournit une classification topographique assez restreinte, voire inexistante, pour certains types morphologiques. Pour toutes les tumeurs, les codes topographiques de la CIM-O font essentiellement appel aux catégories à trois ou quatre caractères utilisées dans le chapitre II pour les tumeurs malignes (C00-C77, C80.-). Ils fournissent ainsi une plus grande spécificité de siège pour les autres tumeurs (malignes secondaires (métastatiques), bénignes, in situ, ou à évolution imprévisible ou inconnue).

Nous recommandons l'utilisation de la CIM-O aux organismes qui désireraient identifier aussi bien le siège que la morphologie des tumeurs, par exemple les registres du cancer, les hôpitaux spécialisés en oncologie, les départements d'anatomo-pathologie et autres institutions spécialisées en cancérologie.

Ce chapitre comprend les groupes suivants:

- C00-C14 Tumeurs malignes de la lèvre, de la cavité buccale et du pharynx**
- C00-C75 Tumeurs malignes, primitifs ou présumés primitifs, de siège précisé, à l'exception des tissus lymphoïdes, hématopoïétiques et apparentés**
- C00-C97 Tumeurs malignes**
- C15-C26 Tumeurs malignes des organes digestifs**
- C30-C39 Tumeurs malignes des organes respiratoires et intrathoraciques**
- C40-C41 Tumeurs malignes des os et du cartilage articulaire**
- C43-C44 Mélanome malin et autres tumeurs malignes de la peau**
- C45-C49 Tumeurs malignes du tissu mésothélial et des tissus mous**
- C50-C50 Tumeur maligne du sein (C50)**
- C51-C58 Tumeurs malignes des organes génitaux de la femme**
- C60-C63 Tumeurs malignes des organes génitaux de l'homme**
- C64-C68 Tumeurs malignes des voies urinaires**
- C69-C72 Tumeurs malignes de l'oeil, de l'encéphale et d'autres parties du système nerveux central**
- C73-C75 Tumeurs malignes de la thyroïde et d'autres glandes endocrines**
- C76-C80 Tumeurs malignes de sièges mal définis, secondaires et non précisés**
- C81-C96 Tumeurs malignes des tissus lymphoïdes, hématopoïétiques et apparentés**
- C97-C97 Tumeurs malignes de sièges multiples indépendants (primitifs) (C97)**
- D00-D09 Tumeurs in situ R**
- D10-D36 Tumeurs bénignes**

D37-D48 Tumeurs à évolution imprévisible ou inconnue

C00.9

Tumeurs malignes (C00-C97)

Tumeurs malignes, primitives ou présumés primitives, de siège précisé, à l'exception des tissus lymphoïdes, hématopoïétiques et apparentés
(C00-C75)

Tumeurs malignes de la lèvre, de la cavité buccale et du pharynx (C00-C14)

- C00** **Tumeur maligne de la lèvre**
A l'exclusion de : peau de la lèvre (C43.0, C44.0)
- C00.0** **Tumeur maligne du bord libre de la lèvre supérieure**
Comprend : Lèvre supérieure:
 - SAI
 - extérieur
 - zone d'application du rouge à lèvres
- C00.1** **Tumeur maligne du bord libre de la lèvre inférieure**
Comprend : Lèvre inférieure:
 - SAI
 - extérieur
 - zone d'application du rouge à lèvres
- C00.2** **Tumeur maligne du bord libre d'une lèvre, sans précision**
Comprend : Extérieur de la lèvre SAI
- C00.3** **Tumeur maligne de la face interne de la lèvre supérieure**
Comprend : Lèvre supérieure:
 - face muqueuse
 - frein
 - muqueuse
 - orale
- C00.4** **Tumeur maligne de la face interne de la lèvre inférieure**
Comprend : Lèvre inférieure:
 - face muqueuse
 - frein
 - muqueuse
 - orale
- C00.5** **Tumeur maligne de la face interne d'une lèvre, sans précision**
Comprend : Lèvre, sans indication si inférieure ou supérieure:
 - face muqueuse
 - frein
 - muqueuse
 - orale
- C00.6** **Tumeur maligne de la commissure des lèvres**
- C00.8** **Lésion maligne à localisations contiguës de la lèvre**
Remarques : [Voir la remarque 5 au début du chapitre II]
- C00.9** **Tumeur maligne de la lèvre, sans précision**

C01 Tumeur maligne de la base de la langue

Comprend : Face supérieure de la base
Partie fixe de la langue SAI
Tiers postérieur de la langue

C02 Tumeur maligne de la langue, parties autres et non précisées**C02.0 Tumeur maligne de la face dorsale de la langue**

Comprend : Deux tiers antérieurs de la langue, face supérieure
A l'exclusion de : face supérieure de la base de la langue (C01)

C02.1 Tumeur maligne de la pointe et bords latéraux de la langue

Comprend : Pointe de la langue

C02.2 Tumeur maligne de la face inférieure de la langue

Comprend : Deux tiers antérieurs de la langue, face inférieure
Frein de la langue

C02.3 Tumeur maligne des deux tiers antérieurs de la langue, sans précision

Comprend : Partie mobile de la langue SAI
Tiers moyen de la langue SAI

C02.4 Tumeur maligne de l'amygdale linguale

A l'exclusion de : amygdale SAI (C09.9)

C02.8 Lésion maligne à localisations contiguës de la langue

Remarques : [Voir la remarque 5 au début du chapitre II]
Comprend : Tumeur maligne de la langue dont le point de départ ne peut être classé dans aucune des catégories C01-C02.4

C02.9 Tumeur maligne de la langue, sans précision**C03 Tumeur maligne de la gencive**

Comprend : gencive
muqueuse (de la crête) alvéolaire
A l'exclusion de : tumeurs malignes odontogéniques (C41.0-C41.1)

C03.0 Tumeur maligne de la gencive supérieure**C03.1 Tumeur maligne de la gencive inférieure****C03.9 Tumeur maligne de la gencive, sans précision****C04 Tumeur maligne du plancher de la bouche****C04.0 Tumeur maligne du plancher antérieur de la bouche**

Comprend : En avant de la jonction prémolaire-canine

C04.1 Tumeur maligne du plancher latéral de la bouche**C04.8 Lésion maligne à localisations contiguës du plancher de la bouche**

Remarques : [Voir la remarque 5 au début du chapitre II]

C04.9 Tumeur maligne du plancher de la bouche, sans précision**C05 Tumeur maligne du palais****C05.0 Tumeur maligne de la voûte palatine****C05.1 Tumeur maligne du voile du palais**

A l'exclusion de : paroi rhinopharyngienne du voile du palais (C11.3)

C05.2 Tumeur maligne de la luette**C05.8 Lésion maligne à localisations contiguës du palais**

Remarques : [Voir la remarque 5 au début du chapitre II]

- C05.9** **Tumeur maligne du palais, sans précision**
Comprend : Plafond de la cavité buccale
- C06** **Tumeur maligne de la bouche, parties autres et non précisées**
- C06.0** **Tumeur maligne de la muqueuse de la joue**
Comprend : Face interne de la joue
 Muqueuse buccale SAI
- C06.1** **Tumeur maligne du vestibule de la bouche**
Comprend : Gouttière buccale (supérieure) (inférieure)
 Gouttière labiale (supérieure) (inférieure)
- C06.2** **Tumeur maligne de la région rétromolaire**
- C06.8** **Lésion maligne à localisations contiguës de la bouche, parties autres et non précisées**
Remarques : [Voir la remarque 5 au début du chapitre II]
- C06.9** **Tumeur maligne de la bouche, sans précision**
Comprend : Cavité buccale SAI
 Glande salivaire accessoire, siège non précisé
- C07** **Tumeur maligne de la glande parotide**
- C08** **Tumeur maligne des glandes salivaires principales, autres et non précisées**
A l'exclusion de : glande parotide (C07)
 tumeurs malignes de:
 • glandes salivaires accessoires précisées, classées en fonction de leur siège anatomique
 • glandes salivaires accessoires SAI (C06.9)
- C08.0** **Tumeur maligne de la glande sous-mandibulaire**
Comprend : Glande sous-maxillaire
- C08.1** **Tumeur maligne de la glande sublinguale**
- C08.8** **Lésion maligne à localisations contiguës des glandes salivaires principales**
Remarques : [Voir la remarque 5 au début du chapitre II]
Comprend : Tumeur maligne des glandes salivaires principales dont le point de départ ne peut être classé dans aucune des catégories C07-C08.1
- C08.9** **Tumeur maligne d'une glande salivaire principale, sans précision**
Comprend : Glande salivaire (principale) SAI
- C09** **Tumeur maligne de l'amygdale**
A l'exclusion de : amygdale linguale (C02.4)
 amygdale pharyngienne (C11.1)
- C09.0** **Tumeur maligne de la fosse amygdalienne**
- C09.1** **Tumeur maligne du pilier de l'amygdale (antérieur) (postérieur)**
- C09.8** **Lésion maligne à localisations contiguës de l'amygdale**
Remarques : [Voir la remarque 5 au début du chapitre II]
- C09.9** **Tumeur maligne de l'amygdale, sans précision**
Comprend : Amygdale:
 • SAI
 • palatine
- C10** **Tumeur maligne de l'oropharynx**
A l'exclusion de : amygdale (C09.-)
- C10.0** **Tumeur maligne du sillon glosso-épiglottique**

C10.1 Tumeur maligne de la face antérieure de l'épiglotte

Comprend : Épiglotte, bord libre [marge]
Pli(s) glosso-épiglottique(s)

A l'exclusion de : épiglotte (partie sus-hyoïdienne) SAI (C32.1)

C10.2 Tumeur maligne de la paroi latérale de l'oropharynx**C10.3 Tumeur maligne de la paroi postérieure de l'oropharynx****C10.4 Tumeur maligne de la fente branchiale**

Comprend : Kyste branchial [siège de la tumeur]

C10.8 Lésion maligne à localisations contiguës de l'oropharynx

Remarques : [Voir la remarque 5 au début du chapitre II]

Comprend : Carrefour pharyngo-laryngé de l'oropharynx

C10.9 Lésion maligne de l'oropharynx, sans précision**C11 Tumeur maligne du rhinopharynx****C11.0 Tumeur maligne de la paroi supérieure du rhinopharynx**

Comprend : Plafond du rhinopharynx

C11.1 Tumeur maligne de la paroi postérieure du rhinopharynx

Comprend : Amygdale pharyngienne
Tissu adénoïde

C11.2 Tumeur maligne de la paroi latérale du rhinopharynx

Comprend : Fossette de Rosenmüller
Orifice de:

- trompe auditive
- trompe d'Eustache

Récessus pharyngien

C11.3 Tumeur maligne de la paroi antérieure du rhinopharynx

Comprend : Bord postérieur de:

- choanes
- cloison nasale

Paroi rhinopharyngienne (supérieure) (postérieure) du voile du palais
Plancher du rhinopharynx

C11.8 Lésion maligne à localisations contiguës de rhinopharynx

Remarques : [Voir la remarque 5 au début du chapitre II]

C11.9 Tumeur maligne du rhinopharynx, sans précision

Comprend : Paroi rhinopharyngienne SAI

C12 Tumeur maligne du sinus piriforme

Comprend : Récessus piriforme

C13 Tumeur maligne de l'hypopharynx

A l'exclusion de : sinus piriforme (C12)

C13.0 Tumeur maligne de la région rétro-cricoïdienne**C13.1 Tumeur maligne du versant hypopharyngé du repli ary-épiglottique**

Comprend : Repli ary-épiglottique:

- SAI
- zone marginale

A l'exclusion de : repli ary-épiglottique, versant laryngé (C32.1)

C13.2 Tumeur maligne de la paroi postérieure de l'hypopharynx**C13.8 Lésion maligne à localisations contiguës de l'hypopharynx**

Remarques : [Voir la remarque 5 au début du chapitre II]

C13.9 Lésion maligne de l'hypopharynx, sans précision

Comprend : Paroi hypopharyngée SAI

C14 Tumeur maligne de la lèvre, de la cavité buccale et du pharynx, de sièges autres et mal définis

A l'exclusion de : cavité buccale SAI (C06.9)

C14.0 Tumeur maligne du pharynx, sans précision**C14.2 Tumeur maligne de l'anneau de Waldeyer****C14.8 Lésion maligne à localisations contiguës de la lèvre, de la cavité buccale et du pharynx**

Remarques : [Voir la remarque 5 au début du chapitre II]

Comprend : Tumeur maligne de la lèvre, de la cavité buccale et du pharynx, dont le point de départ ne peut être classé dans aucune des catégories C00-C14.2

Tumeurs malignes des organes digestifs (C15-C26)**C15 Tumeur maligne de l'oesophage**

Remarques : On utilisera au choix l'une des subdivisions suivantes

.0-.2 selon description anatomique,

.3-.5 selon le tiers supérieur, moyen, inférieur.

On a renoncé volontairement au principe de l'exclusion mutuelle des catégories car ces deux types de classification sont utilisés mais les divisions anatomiques en résultant ne sont pas identiques.

C15.0 Tumeur maligne de l'oesophage cervical**C15.1 Tumeur maligne de l'oesophage thoracique****C15.2 Tumeur maligne de l'oesophage abdominal****C15.3 Tumeur maligne du tiers supérieur de l'oesophage****C15.4 Tumeur maligne du tiers moyen de l'oesophage****C15.5 Tumeur maligne du tiers inférieur de l'oesophage****C15.8 Lésion maligne à localisations contiguës de l'oesophage**

Remarques : [Voir la remarque 5 au début du chapitre II]

C15.9 Lésion maligne de l'oesophage, sans précision**C16 Tumeur maligne de l'estomac****C16.0 Tumeur maligne du cardia**

Comprend : Jonction:

- cardio-oesophagienne

- oesophago-gastrique

Oesophage et estomac

Orifice oesophagien de l'estomac

C16.1 Tumeur maligne du fundus**C16.2 Tumeur maligne du corps de l'estomac****C16.3 Tumeur maligne de l'antre pylorique**

Comprend : Antre de l'estomac

C16.4 Tumeur maligne du pylore

Comprend : Canal pylorique

Prépylore

C16.5 Tumeur maligne de la petite courbure de l'estomac, sans précision

Comprend : Petite courbure de l'estomac, non classée en C16.1-C16.4

C16.6

C16.6 Tumeur maligne de la grande courbure de l'estomac, sans précision*Comprend :* Grande courbure de l'estomac, non classée en C16.0-C16.4**C16.8 Lésion maligne à localisations contiguës de l'estomac***Remarques :* [Voir la remarque 5 au début du chapitre II]**C16.9 Tumeur maligne de l'estomac, sans précision***Comprend :* Cancer gastrique SAI**C17 Tumeur maligne de l'intestin grêle****C17.0 Tumeur maligne du duodénum****C17.1 Tumeur maligne du jéjunum****C17.2 Tumeur maligne de l'iléon***A l'exclusion de :* valvule iléo-caecale (C18.0)**C17.3 Tumeur maligne du diverticule de Meckel****C17.8 Lésion maligne à localisations contiguës de l'intestin grêle***Remarques :* [Voir la remarque 5 au début du chapitre II]**C17.9 Lésion maligne de l'intestin grêle, sans précision****C18 Tumeur maligne du côlon****C18.0 Tumeur maligne du caecum***Comprend :* Valvule iléo-caecale**C18.1 Tumeur maligne de l'appendice****C18.2 Tumeur maligne du côlon ascendant****C18.3 Tumeur maligne de l'angle droit du côlon****C18.4 Tumeur maligne du côlon transverse****C18.5 Tumeur maligne de l'angle gauche du côlon****C18.6 Tumeur maligne du côlon descendant****C18.7 Tumeur maligne du côlon sigmoïde***Comprend :* Sigmoïde [côlon pelvien]*A l'exclusion de :* jonction recto-sigmoïdienne (C19)**C18.8 Lésion maligne à localisations contiguës du côlon***Remarques :* [Voir la remarque 5 au début du chapitre II]**C18.9 Tumeur maligne du côlon, sans précision***Comprend :* Gros intestin SAI**C19 Tumeur maligne de la jonction recto-sigmoïdienne***Comprend :* Côlon avec rectum

Recto-sigmoïde (côlon)

Réflexion pelvi-péritonéale

C20 Tumeur maligne du rectum*Comprend :* Ampoule rectale**C21 Tumeur maligne de l'anus et du canal anal****C21.0 Tumeur maligne de l'anus, sans précision***A l'exclusion de :*

marge

peau

peau périanale (C43.5, C44.5)

} anale (C43.5, C44.5)

C21.1 Tumeur maligne du canal anal*Comprend :* Sphincter anal**C21.2 Tumeur maligne de la zone cloacale****C21.8 Lésion maligne à localisations contiguës du rectum, de l'anus et du canal anal***Remarques :* [Voir la remarque 5 au début du chapitre II]*Comprend :* Ano-rectale

Jonction ano-rectale

Tumeur maligne du rectum, de l'anus et du canal anal dont le point de départ ne peut être classé dans aucune des catégories C20-C21.2

C22**Tumeur maligne du foie et des voies biliaires intrahépatiques***A l'exclusion de :* tumeur maligne secondaire du foie (C78.7)
voies biliaires SAI (C24.9)**C22.0 Carcinome hépatocellulaire***Comprend :* Carcinome hépatocellulaire
Hépatome (malin)**C22.1 Carcinome du canal biliaire intrahépatique***Comprend :* Cholangiocarcinome**C22.2 Hépatoblastome****C22.3 Angiosarcome du foie***Comprend :* Sarcome des cellules de Kupffer**C22.4 Autres sarcomes du foie****C22.7 Autres carcinomes du foie précisés****C22.9 Tumeur maligne du foie, sans précision****C23****Tumeur maligne de la vésicule biliaire****C24****Tumeurs malignes des voies biliaires, autres et non précisées***A l'exclusion de :* voie biliaire intra-hépatique (C22.1)**C24.0 Tumeur maligne du canal biliaire extra-hépatique***Comprend :* Canal:
• biliaire SAI
• cholédoque
• cystique
• hépatique**C24.1 Tumeur maligne de l'ampoule de Vater****C24.8 Lésion maligne à localisations contiguës des voies biliaires***Remarques :* [Voir la remarque 5 au début du chapitre II]*Comprend :* Tumeur maligne:

- affectant à la fois les canaux biliaires intra et extra-hépatiques
- des voies biliaires dont le point de départ ne peut être classé dans aucune des catégories C22.0-C24.1

C24.9 Lésion maligne d'une voie biliaire, sans précision**C25****Tumeur maligne du pancréas****C25.0 Tumeur maligne de la tête du pancréas****C25.1 Tumeur maligne du corps du pancréas****C25.2 Tumeur maligne de la queue du pancréas****C25.3 Tumeur maligne du canal pancréatique****C25.4 Tumeur maligne du pancréas endocrine***Comprend :* Îlots de Langerhans

C25.7 Tumeur malignes d'autres parties du pancréas*Comprend :* Col du pancréas**C25.8 Lésion maligne à localisations contiguës du pancréas***Remarques :* [Voir la remarque 5 au début du chapitre II]**C25.9 Tumeur maligne du pancréas, partie non précisée****C26 Tumeur maligne des organes digestifs, de sièges autres et mal définis***A l'exclusion de :* péritoine et rétropéritoine (C48.-)**C26.0 Tumeur maligne du tractus intestinal, partie non précisée***Comprend :* Intestin SAI**C26.1 Tumeur maligne de la rate***A l'exclusion de :* lymphome non hodgkinien (C82-C85)
maladie de Hodgkin (C81.-)**C26.8 Lésion maligne à localisations contiguës de l'appareil digestif***Remarques :* [Voir la remarque 5 au début du chapitre II]*Comprend :* Tumeur maligne des organes digestifs dont le point de départ ne peut être classé dans aucune des catégories C15-C26.1*A l'exclusion de :* jonction cardio-oesophagienne (C16.0)**C26.9 Tumeurs malignes d'autres sièges mal définis de l'appareil digestif***Comprend :* Tractus gastro-intestinal SAI
Tube ou appareil digestif SAI**Tumeurs malignes des organes respiratoires et intrathoraciques (C30-C39)***Comprend :* oreille moyenne*A l'exclusion de :* mésothéliome (C45.-)**C30 Tumeur maligne des fosses nasales et de l'oreille moyenne****C30.0 Tumeur maligne des fosses nasales***A l'exclusion de :* bord postérieur de la cloison nasale et des choanes (C11.3)
bulbe olfactif (C72.2)
nez SAI (C76.0)
os du nez (C41.0)
peau du nez (C43.3, C44.3)**C30.00* Tumeur maligne du vestibule des fosses nasales****C30.01* Tumeur maligne d'autres parties des fosses nasales***Comprend :* Cloison nasale
Cornets
Fosses nasales
Partie interne du nez**C30.1 Tumeur maligne de l'oreille moyenne***Comprend :* Cellules mastoïdiennes
Oreille interne
Trompe d'Eustache*A l'exclusion de :* cartilage de l'oreille (C49.0)
conduit auditif (externe) (C43.2, C44.2)
orifice de la trompe d'Eustache (C11.2)
os de l'oreille (méat) (C41.0)
peau de l'oreille (externe) (C43.2, C44.2)

C31 Tumeur maligne des sinus de la face

- C31.0** Tumeur maligne du sinus maxillaire
Comprend : Antre (de Highmore) (maxillaire)
- C31.1** Tumeur maligne du sinus ethmoïdal
- C31.2** Tumeur maligne du sinus frontal
- C31.3** Tumeur maligne du sinus sphénoïdal
- C31.8** Lésion maligne à localisations contiguës des sinus de la face
Remarques : [Voir la remarque 5 au début du chapitre II]
- C31.9** Tumeur maligne d'un sinus de la face, sans précision

C32 Tumeur maligne du larynx

- C32.0** Tumeur maligne de la glotte
Comprend : Corde vocale (vraie) SAI
Musculature intrinsèque du larynx
- C32.1** Tumeur maligne de l'étage sus-glottique
Comprend : Bandes ventriculaires
Épiglotte (partie sus-hyoïdienne) SAI
Fausses cordes vocales
Larynx extrinsèque
Repli ary-épiglottique, versant laryngé
A l'exclusion de : face antérieure de l'épiglotte (C10.1)
repli ary-épiglottique:
 - SAI (C13.1)
 - versant hypopharyngé (C13.1)
 - zone marginale (C13.1)
- C32.2** Tumeur maligne de l'étage sous-glottique
- C32.3** Tumeur maligne du cartilage laryngé
- C32.8** Lésion maligne à localisations contiguës du larynx
Remarques : [Voir la remarque 5 au début du chapitre II]
- C32.9** Tumeur maligne du larynx, sans précision

C33 Tumeur maligne de la trachée**C34 Tumeur maligne des bronches et du poumon**

- C34.0** Tumeur maligne de la bronche souche
Comprend : Éperon trachéal
Hile (du poumon)
- C34.00*** Tumeur maligne de la bronche souche droite
- C34.01*** Tumeur maligne de la bronche souche gauche
- C34.09*** Tumeur maligne de la bronche souche, côté non précisé
- C34.1** Tumeur maligne du lobe supérieur, bronches ou poumon
- C34.10*** Tumeur maligne du lobe supérieur, bronches ou poumon droits
- C34.11*** Tumeur maligne du lobe supérieur, bronches ou poumon gauches
- C34.19*** Tumeur maligne du lobe supérieur, bronches ou poumon, côté non précisé
- C34.2** Tumeur maligne du lobe moyen, bronches ou poumon
- C34.3** Tumeur maligne du lobe inférieur, bronches ou poumon
- C34.30*** Tumeur maligne du lobe inférieur, bronches ou poumon droits
- C34.31*** Tumeur maligne du lobe inférieur, bronches ou poumon gauches

C34.31*

C34.39*

- C34.39*** Tumeur maligne du lobe inférieur, bronches ou poumon, côté non précisé
- C34.8** Lésion maligne à localisations contiguës des bronches et du poumon
- C34.80*** Tumeur maligne à localisations contiguës des bronches et du poumon droits
- C34.81*** Tumeur maligne à localisations contiguës des bronches et du poumon gauches
- C34.89*** Tumeur maligne à localisations contiguës des bronches et du poumon, côté non précisé
- C34.9** Tumeur maligne des bronches ou d'un poumon, sans précision
- C34.90*** Tumeur maligne des bronches ou du poumon droits, sans précision
- C34.91*** Tumeur maligne des bronches ou du poumon gauches, sans précision
- C34.99*** Tumeur maligne des bronches ou du poumon, sans précision, côté non précisé

C37 Tumeur maligne du thymus**C38** Tumeur maligne du coeur, du médiastin et de la plèvre*A l'exclusion de :* mésothéliome (C45.-)**C38.0** Tumeur maligne du coeur

Comprend : Endocarde
Myocarde
Oreillette
Péricarde

A l'exclusion de : gros vaisseaux (C49.3)**C38.1** Tumeur maligne du médiastin antérieur**C38.2** Tumeur maligne du médiastin postérieur**C38.3** Tumeur maligne du médiastin, partie non précisée**C38.4** Tumeur maligne de la plèvre**C38.8** Lésion maligne à localisations contiguës du coeur, du médiastin et de la plèvre*Remarques :* [Voir la remarque 5 au début du chapitre II]**C39** Tumeur maligne de l'appareil respiratoire et des organes intrathoraciques, de sièges autres et mal définis*A l'exclusion de :* intrathoracique SAI (C76.1)
thoracique SAI (C76.1)**C39.0** Tumeur maligne des voies respiratoires supérieures, partie non précisée**C39.8** Lésion maligne à localisations contiguës des organes respiratoires et intrathoraciques*Remarques :* [Voir la remarque 5 au début du chapitre II]*Comprend :* Tumeur maligne des organes respiratoires et intrathoraciques dont le point de départ ne peut être classé dans aucune des catégories C30-C39.0**C39.9** Tumeur maligne d'autres sièges mal définis de l'appareil respiratoire*Comprend :* Voies respiratoires SAI**Tumeurs malignes des os et du cartilage articulaire (C40-C41)***A l'exclusion de :* moelle osseuse SAI (C96.7)
synoviale (C49.-)**C40** Tumeur maligne des os et du cartilage articulaire des membres**C40.0** Tumeur maligne de l'omoplate et des os longs du membre supérieur**C40.1** Tumeur maligne des os courts du membre supérieur**C40.2** Tumeur maligne des os longs du membre inférieur

- C40.3 Tumeur maligne des os courts du membre inférieur**
- C40.8 Lésion maligne à localisations contiguës des os et du cartilage articulaire des membres**
Remarques : [Voir la remarque 5 au début du chapitre II]
- C40.9 Tumeur maligne des os et du cartilage articulaire d'un membre, sans précision**
- C41 Tumeur maligne des os et du cartilage articulaire, de sièges autres et non précisés**
A l'exclusion de : cartilage de:
 - larynx (C32.3)
 - membres (C40.-)
 - nez (C30.0)
 - oreille (C49.0)
os des membres (C40.-)
- C41.0 Tumeur maligne des os du crâne et de la face**
Comprend : Maxillaire (supérieur)
Os orbital
A l'exclusion de : carcinome, tout type, sauf intra-osseux ou odontogène de:
 - mâchoire supérieure (C03.0)
 - sinus maxillaire (C31.0)
 - maxillaire inférieur (C41.1)
- C41.00* Tumeur maligne des os cranio-faciaux**
Comprend : Os:
 - ethmoïde
 - frontal
 - occipital
 - orbital
 - pariétal
 - sphénoïde
 - temporal
- C41.01* Tumeur maligne des os maxillo-faciaux**
Comprend : Cornets
Mâchoire supérieure
Maxillaire (supérieur)
Os:
 - face (SAI)
 - malaire
 - nez
Vomer
- C41.1 Tumeur maligne du mandibule**
Comprend : Articulation temporo-mandibulaire
Maxillaire inférieur
A l'exclusion de : carcinome, tout type, sauf intra-osseux ou odontogène de:
 - inférieure (C03.1)
 - mâchoire SAI (C03.9)
mâchoire supérieure (C41.0)
- C41.2 Tumeur maligne de la colonne vertébrale**
A l'exclusion de : sacrum et coccyx (C41.4)
- C41.3 Tumeur maligne des côtes, du sternum et de la clavicule**
- C41.4 Tumeur maligne des os du bassin, du sacrum et du coccyx**
- C41.8 Lésion maligne à localisations contiguës des os et du cartilage articulaire**
Comprend : Tumeur maligne de l'os et du cartilage articulaire dont le point de départ ne peut être classé dans aucune des catégories C40-C41.4
- C41.9 Tumeur maligne des os et du cartilage articulaire, sans précision**

Mélanome malin et autres tumeurs malignes de la peau (C43-C44)

C43 Mélanome malin de la peau

Comprend : codes morphologiques 872-879 avec code de comportement /3
A l'exclusion de : mélanome malin de la peau des organes (C51-C52, C60.-, C63.-)

C43.0 Mélanome malin de la lèvre

A l'exclusion de : extérieur de la lèvre (C00.0-C00.2)

C43.1 Mélanome malin de la paupière, y compris le canthus

C43.2 Mélanome malin de l'oreille et du conduit auditif externe

C43.3 Mélanome malin de la face, parties autres et non précisées

C43.4 Mélanome malin du cuir chevelu et du cou

C43.5 Mélanome malin du tronc

Comprend :

Marge	}	anale
Peau		

Peau (du):

- périanale
- sein

A l'exclusion de : anus SAI (C21.0)

C43.6 Mélanome malin du membre supérieur, y compris l'épaule

C43.7 Mélanome malin du membre inférieur, y compris la hanche

C43.8 Lésion à localisations contiguës d'un mélanome malin de la peau

Remarques : [Voir la remarque 5 au début du chapitre II]

C43.9 Mélanome malin de la peau, sans précision

Comprend : Mélanome (malin) SAI

C44 Autres tumeurs malignes de la peau

Comprend : tumeur maligne de:

- glandes sébacées
- sudoripares

A l'exclusion de : mélanome malin de la peau (C43.-)
 peau des organes génitaux (C51-C52, C60.-, C63.-)
 sarcome de Kaposi (C46.-)

C44.0 Tumeur maligne de la face cutanée de la lèvre

Comprend : Carcinome basocellulaire de la lèvre
A l'exclusion de : tumeur maligne de la lèvre (C00.-)

C44.1 Tumeur maligne de la peau de la paupière, y compris le canthus

A l'exclusion de : tissu conjonctif de la paupière (C49.0)

C44.2 Tumeur maligne de la peau de l'oreille et du conduit auditif externe

A l'exclusion de : tissu conjonctif de l'oreille (C49.0)

C44.3 Tumeur maligne de la peau de la face, parties autres et non précisées

C44.4 Tumeur maligne de la peau du cuir chevelu et du cou

C44.5 Tumeur maligne de la peau du tronc

Comprend :

Marge	}	anale
Peau		

Peau (du):

- périanale
- sein

A l'exclusion de : anus SAI (C21.0)

- C44.6** Tumeur maligne de la peau du membre supérieur, y compris l'épaule
C44.7 Tumeur maligne de la peau du membre inférieur, y compris la hanche
C44.8 Lésion maligne à localisations contiguës de la peau
Remarques : [Voir la remarque 5 au début du chapitre II]
C44.9 Tumeur maligne de la peau, sans précision

Tumeurs malignes du tissu mésothélial et des tissus mous (C45-C49)

C45 Mésothéliome

Comprend : code morphologique 905 avec code de comportement /3

- C45.0** Mésothéliome de la plèvre
A l'exclusion de : autres tumeurs malignes de la plèvre (C38.4)
- C45.1** Mésothéliome du péritoine
Comprend : Épiploon
Mésentère
Mésocôlon
Péritoine (pariétal) (pelvien)
A l'exclusion de : autres tumeurs malignes du péritoine (C48.-)
- C45.2** Mésothéliome du péricarde
A l'exclusion de : autres tumeurs malignes du péricarde (C38.0)
- C45.7** Mésothéliome d'autres sièges
C45.9 Mésothéliome, sans précision

C46 Sarcome de Kaposi

Comprend : code morphologique 9140 avec code de comportement /3

- C46.0** Sarcome de Kaposi de la peau
C46.1 Sarcome de Kaposi des tissus mous
C46.2 Sarcome de Kaposi du palais
C46.3 Sarcome de Kaposi des ganglions lymphatiques
C46.7 Sarcome de Kaposi d'autres sièges
C46.70* Sarcome de Kaposi de sièges gastro-intestinaux
C46.71* Sarcome de Kaposi du poumon
C46.78* Sarcome de Kaposi d'autres sièges
C46.8 Sarcome de Kaposi d'organes multiples
C46.9 Sarcome de Kaposi, sans précision

C47 Tumeur maligne des nerfs périphériques et du système nerveux autonome

Comprend : nerfs et ganglions sympathiques et parasymphatiques

- C47.0** Tumeur maligne des nerfs périphériques de la tête, de la face et du cou
A l'exclusion de : nerfs périphériques de l'orbite (C69.6)
- C47.1** Tumeur maligne des nerfs périphériques du membre supérieur, y compris l'épaule
C47.2 Tumeur maligne des nerfs périphériques du membre inférieur, y compris la hanche
C47.3 Tumeur maligne de nerfs périphériques du thorax
C47.4 Tumeur maligne de nerfs périphériques de l'abdomen
C47.5 Tumeur maligne de nerfs périphériques du pelvis
C47.6 Tumeur maligne de nerfs périphériques du tronc, sans précision

C47.8

C47.8 Lésion maligne à localisations contiguës des nerfs périphériques et du système nerveux autonome

Remarques : [Voir la remarque 5 au début du chapitre II]

C47.9 Tumeur maligne des nerfs périphériques et du système nerveux autonome, sans précision

C48

Tumeur maligne du rétropéritoine et du péritoine

A l'exclusion de : mésothéliome (C45.-)
sarcome de Kaposi (C46.1)

C48.0 Tumeur maligne du rétropéritoine

C48.1 Tumeur maligne de parties précisées du péritoine

Comprend : Épiploon
Mésentère
Mésocôlon
Péritoine:
• pariétal
• pelvien

C48.2 Tumeur maligne du péritoine, sans précision

C48.8 Lésion maligne à localisations contiguës du rétropéritoine et du péritoine

Remarques : [Voir la remarque 5 au début du chapitre II]

C49

Tumeur maligne du tissu conjonctif et des autres tissus mous

Comprend : aponévrose
bourse séreuse
cartilage
ligament, sauf de l'utérus
muscle
sanguin
synoviale
tendon (gaine)
tissu adipeux
vaisseau lymphatique

A l'exclusion de : cartilage (du):
• articulaire (C40-C41)
• larynx (C32.3)
• nez (C30.0)
mésothéliome (C45.-)
nerfs périphériques et du système nerveux autonome (C47.-)
péritoine (C48.-)
rétropéritoine (C48.0)
sarcome de Kaposi (C46.-)
tissu conjonctif du sein (C50.-)

C49.0 Tumeur maligne du tissu conjonctif et d'autres tissus mous de la tête, de la face et du cou

Comprend : Tissu conjonctif de:
• oreille
• paupière

A l'exclusion de : tissu conjonctif de l'orbite (C69.6)

C49.1 Tumeur maligne du tissu conjonctif et d'autres tissus mous du membre supérieur, y compris l'épaule

C49.2 Tumeur maligne du tissu conjonctif et d'autres tissus mous du membre inférieur, y compris la hanche

- C49.3 Tumeur maligne du tissu conjonctif et de tissus mous du thorax**
Comprend : Aisselle
 Diaphragme
 Gros vaisseaux
A l'exclusion de : coeur (C38.0)
 médiastin (C38.1-C38.3)
 sein (C50.-)
 thymus (C37)
- C49.4 Tumeur maligne du tissu conjonctif et de tissus mous de l'abdomen**
Comprend : Hypocondre
 Paroi abdominale
- C49.5 Tumeur maligne du tissu conjonctif et de tissus mous du bassin**
Comprend : Aine
 Fesse
 Périnée
- C49.6 Tumeur maligne du tissu conjonctif et de tissus mous du tronc, sans précision**
Comprend : Dos SAI
- C49.8 Lésion maligne à localisations contiguës du tissu conjonctif et des autres tissus mous**
Remarques : [Voir la remarque 5 au début du chapitre II]
Comprend : Tumeur maligne du tissu conjonctif et des autres tissus mous dont le point de départ ne peut être classé dans aucune des catégories C47-C49.6
- C49.9 Tumeur maligne du tissu conjonctif et de tissus mous, sans précision**

Tumeur maligne du sein (C50)

- C50 Tumeur maligne du sein**
Comprend : tissu conjonctif du sein
A l'exclusion de : peau du sein (C43.5, C44.5)
- C50.0 Tumeur maligne du mamelon et de l'aréole**
- C50.00*** Tumeur maligne du mamelon et de l'aréole droits
- C50.01*** Tumeur maligne du mamelon et de l'aréole gauches
- C50.09*** Tumeur maligne du mamelon et de l'aréole, côté non précisé
- C50.1 Tumeur maligne de la partie centrale du sein**
- C50.10*** Tumeur maligne de la partie centrale du sein droit
- C50.11*** Tumeur maligne de la partie centrale du sein gauche
- C50.19*** Tumeur maligne de la partie centrale du sein, côté non précisé
- C50.2 Tumeur maligne du quadrant supéro-interne du sein**
- C50.20*** Tumeur maligne du quadrant supéro-interne du sein droit
- C50.21*** Tumeur maligne du quadrant supéro-interne du sein gauche
- C50.29*** Tumeur maligne du quadrant supéro-interne du sein, côté non précisé
- C50.3 Tumeur maligne du quadrant inféro-interne du sein**
- C50.30*** Tumeur maligne du quadrant inféro-interne du sein droit
- C50.31*** Tumeur maligne du quadrant inféro-interne du sein gauche
- C50.39*** Tumeur maligne du quadrant inféro-interne du sein, côté non précisé
- C50.4 Tumeur maligne du quadrant supéro-externe du sein**
- C50.40*** Tumeur maligne du quadrant supéro-externe du sein droit

C50.41*

- C50.41* Tumeur maligne du quadrant supéro-externe du sein gauche
- C50.49* Tumeur maligne du quadrant supéro-externe du sein, côté non précisé
- C50.5 Tumeur maligne du quadrant inféro-externe du sein
- C50.50* Tumeur maligne du quadrant inféro-externe du sein droit
- C50.51* Tumeur maligne du quadrant inféro-externe du sein gauche
- C50.59* Tumeur maligne du quadrant inféro-externe du sein, côté non précisé
- C50.6 Tumeur maligne du prolongement axillaire du sein
- C50.60* Tumeur maligne du prolongement axillaire du sein droit
- C50.61* Tumeur maligne du prolongement axillaire du sein gauche
- C50.69* Tumeur maligne du prolongement axillaire du sein, côté non précisé
- C50.8 Lésion maligne à localisations contiguës du sein
Remarques : [Voir la remarque 5 au début du chapitre II]
- C50.80* Lésion maligne à localisations contiguës du sein droit
- C50.81* Lésion maligne à localisations contiguës du sein gauche
- C50.89* Lésion maligne à localisations contiguës du sein, côté non précisé
- C50.9 Tumeur maligne du sein, partie non précisée
- C50.90* Tumeur maligne du sein droit, partie non précisée
- C50.91* Tumeur maligne du sein gauche, partie non précisée
- C50.99* Tumeur maligne du sein, partie non précisée, côté non précisé

Tumeurs malignes des organes génitaux de la femme (C51-C58)

Comprend : peau des organes génitaux de la femme

C51 Tumeur maligne de la vulve

- C51.0 Tumeur maligne de la grande lèvre
Comprend : Glande de Bartholin
- C51.1 Tumeur maligne de la petite lèvre
- C51.2 Tumeur maligne du clitoris
- C51.8 Lésion maligne à localisations contiguës de la vulve
Remarques : [Voir la remarque 5 au début du chapitre II]
- C51.9 Tumeur maligne de la vulve, sans précision
Comprend : Organes génitaux externes de la femme SAI
Vulve

C52 Tumeur maligne du vagin

C53 Tumeur maligne du col de l'utérus

- C53.0 Tumeur maligne de l'endocol
- C53.1 Tumeur maligne de l'exocol
- C53.8 Lésion maligne à localisations contiguës du col de l'utérus
Remarques : [Voir la remarque 5 au début du chapitre II]
- C53.9 Tumeur maligne du col de l'utérus, sans précision

C54 Tumeur maligne du corps de l'utérus**C54.0 Tumeur maligne de l'isthme de l'utérus***Comprend :* Segment inférieur de l'utérus**C54.1 Tumeur maligne de l'endomètre****C54.2 Tumeur maligne du myomètre****C54.3 Tumeur maligne du fond de l'utérus****C54.8 Lésion maligne à localisations contiguës du corps de l'utérus***Remarques :* [Voir la remarque 5 au début du chapitre II]**C54.9 Tumeur maligne du corps de l'utérus SAI****C55 Tumeur maligne de l'utérus, partie non précisée****C56 Tumeur maligne de l'ovaire****C56.0* Tumeur maligne unilatérale de l'ovaire****C56.1* Tumeur maligne bilatérale de l'ovaire****C56.9* Tumeur maligne de l'ovaire, non précisée comme unilatérale ou comme bilatérale****C57 Tumeur maligne des organes génitaux de la femme, autres et non précisés****C57.0 Tumeur maligne de la trompe de Fallope***Comprend :* Oviducte
Trompe de l'utérus**C57.00* Tumeur maligne unilatérale de la trompe de Fallope****C57.01* Tumeur maligne bilatérale de la trompe de Fallope****C57.09* Tumeur maligne de la trompe de Fallope, non précisée comme unilatérale ou bilatérale****C57.1 Tumeur maligne du ligament large****C57.2 Tumeur maligne du ligament rond****C57.3 Tumeur maligne du paramètre***Comprend :* Ligament de l'utérus SAI**C57.4 Tumeur maligne des annexes de l'utérus, sans précision****C57.7 Tumeur maligne d'autres organes génitaux précisés de la femme***Comprend :* Corps ou canal de Wolff**C57.8 Lésion maligne à localisations contiguës des organes génitaux de la femme***Comprend :* Salpingo-ovarienne
Tumeur maligne des organes génitaux de la femme dont le point de départ ne peut être classé dans aucune des catégories (C51-C57.7) (C58)
Utéro-ovarienne**C57.9 Tumeur maligne des organes génitaux de la femme, sans précision***Comprend :* Voies génito-urinaires de la femme SAI**C58 Tumeur maligne du placenta***Comprend :* Chorio-épithéliome SAI
Choriocarcinome SAI*A l'exclusion de :* chorio-adénome destruens (D39.2)

môle hydatiforme:

- SAI (O01.9)
- invasive (D39.2)
- maligne (D39.2)

Tumeurs malignes des organes génitaux de l'homme (C60-C63)

Comprend : peau des organes génitaux de l'homme

C60 Tumeur maligne de la verge

C60.0 Tumeur maligne du prépuce

Comprend : Prépuce

C60.1 Tumeur maligne du gland

C60.2 Tumeur maligne du corps de la verge

Comprend : Corps caverneux

C60.8 Lésion maligne à localisations contiguës de la verge

Remarques : [Voir la remarque 5 au début du chapitre II]

C60.9 Tumeur maligne de la verge, sans précision

Comprend : Peau de la verge SAI

C61 Tumeur maligne de la prostate

C62 Tumeur maligne du testicule

C62.0 Tumeur maligne du testicule - cryptorchidie

Comprend : Testicule:

- ectopique [siège de la tumeur]
- retenu [siège de la tumeur]

C62.00* Tumeur maligne du testicule droit - cryptorchidie

C62.01* Tumeur maligne du testicule gauche - cryptorchidie

C62.09* Tumeur maligne du testicule, sans précision - cryptorchidie

C62.1 Tumeur maligne du testicule descendu

Comprend : Testicule scrotal

C62.10* Tumeur maligne du testicule descendu droit

C62.11* Tumeur maligne du testicule descendu gauche

C62.19* Tumeur maligne du testicule descendu, côté non précisé

C62.9 Tumeur maligne du testicule, sans précision

C62.90* Tumeur maligne du testicule droit, sans précision

C62.91* Tumeur maligne du testicule gauche, sans précision

C62.99* Tumeur maligne du testicule, sans précision, côté non précisé

C63 Tumeur maligne des organes génitaux de l'homme, autres et non précisés

C63.0 Tumeur maligne de l'épididyme

C63.1 Tumeur maligne du cordon spermatique

C63.2 Tumeur maligne du scrotum

Comprend : Peau du scrotum

C63.7 Tumeur maligne d'autres organes génitaux précisés de l'homme

Comprend : Tunique vaginale
Vésicule séminale

C63.8 Lésion maligne à localisations contiguës des organes génitaux de l'homme

Remarques : [Voir la remarque 5 au début du chapitre II]

Comprend : Tumeur maligne des organes génitaux de l'homme dont le point de départ ne peut être classé dans aucune des catégories C60-C63.7

C63.9 Tumeur maligne des organes génitaux de l'homme, sans précision*Comprend :* Voies génito-urinaires de l'homme SAI**Tumeurs malignes des voies urinaires
(C64-C68)****C64 Tumeur maligne du rein, à l'exception du bassinnet***A l'exclusion de :* calices:

- bassinnet (C65)
- du rein (C65)

C65 Tumeur maligne du bassinnet*Comprend :* Calices
Jonction pelvi-urétérale**C66 Tumeur maligne de l'uretère***A l'exclusion de :* orifice urétéral de la vessie (C67.6)**C67 Tumeur maligne de la vessie****C67.0 Tumeur maligne du trigone de la vessie****C67.1 Tumeur maligne du dôme de la vessie****C67.2 Tumeur maligne de la paroi latérale de la vessie****C67.3 Tumeur maligne de la paroi antérieure de la vessie****C67.4 Tumeur maligne de la paroi postérieure de la vessie****C67.5 Tumeur maligne du col vésical***Comprend :* Orifice urétral interne**C67.6 Tumeur maligne de l'orifice urétéral****C67.7 Tumeur maligne de l'ouraqué****C67.8 Lésion maligne à localisations contiguës de la vessie***Remarques :* [Voir la remarque 5 au début du chapitre II]**C67.9 Tumeur maligne de la vessie, sans précision****C68 Tumeur maligne des organes urinaires, autres et non précisés***A l'exclusion de :* voies génito-urinaires SAI:

- femme (C57.9)
- homme (C63.9)

C68.0 Tumeur maligne de l'urètre*A l'exclusion de :* orifice urétral de la vessie (C67.5)**C68.1 Tumeur maligne de la glande urétrale****C68.8 Lésion maligne à localisations contiguës des organes urinaires***Remarques :* [Voir la remarque 5 au début du chapitre II]*Comprend :* Tumeur maligne des organes urinaires dont le point de départ ne peut être classé dans aucune des catégories C64-C68.1**C68.9 Tumeur maligne d'un organe urinaire, sans précision***Comprend :* Appareil urinaire SAI

Tumeurs malignes de l'oeil, de l'encéphale et d'autres parties du système nerveux central (C69-C72)

C69 Tumeur maligne de l'oeil et de ses annexes

A l'exclusion de : nerf optique (C72.3)
paupière (peau) (C43.1,C44.1)
tissu conjonctif de la paupière (C49.0)

C69.0 Tumeur maligne de la conjonctive

C69.1 Tumeur maligne de la cornée

C69.2 Tumeur maligne de la rétine

C69.3 Tumeur maligne de la choroïde

C69.4 Tumeur maligne du corps ciliaire

Comprend : Globe oculaire

C69.5 Tumeur maligne de la glande et du canal lacrymaux

Comprend : Canal lacrymonasal
Sac lacrymal

C69.6 Tumeur maligne de l'orbite

Comprend : Muscle extra-oculaire
Nerfs périphériques de l'orbite
Tissu:
• conjonctif de l'orbite
• rétro-oculaire
• rétrobulbaire

A l'exclusion de : os orbital (C41.0)

C69.8 Lésion maligne à localisations contiguës de l'oeil et de ses annexes

Remarques : [Voir la remarque 5 au début du chapitre II]

C69.9 Tumeur maligne de l'oeil, sans précision

C70 Tumeur maligne des méninges

C70.0 Tumeur maligne des méninges cérébrales

C70.1 Tumeur maligne des méninges rachidiennes

C70.9 Tumeur maligne des méninges, sans précision

C71 Tumeur maligne de l'encéphale

A l'exclusion de : nerfs crâniens (C72.2 - C72.5)
tissu rétrobulbaire (C69.6)

C71.0 Tumeur maligne du cerveau, sauf lobes et ventricules

Comprend : Supratentorial SAI

C71.1 Tumeur maligne du lobe frontal

C71.2 Tumeur maligne du lobe temporal

C71.3 Tumeur maligne du lobe pariétal

C71.4 Tumeur maligne du lobe occipital

C71.5 Tumeur maligne d'un ventricule cérébral

A l'exclusion de : quatrième ventricule (C71.7)

C71.6 Tumeur maligne du cervelet

- C71.7 Tumeur maligne du tronc cérébral**
Comprend : Infratentorial SAI
 Quatrième ventricule
- C71.8 Lésion maligne à localisations contiguës de l'encéphale**
Remarques : [Voir la remarque 5 au début du chapitre II]
- C71.9 Tumeur maligne de l'encéphale, sans précision**
- C72 Tumeur maligne de la moelle épinière, des nerfs crâniens et d'autres parties du système nerveux central**
A l'exclusion de : méninges (C70.-)
 nerfs périphériques et du système nerveux autonome (C47.-)
- C72.0 Tumeur maligne de la moelle épinière**
- C72.1 Tumeur maligne de la queue de cheval**
- C72.2 Tumeur maligne du nerf olfactif**
Comprend : Bulbe olfactif
- C72.3 Tumeur maligne du nerf optique**
Comprend : Chiasma:
 • optique
 • voies optiques
- C72.4 Tumeur maligne du nerf auditif**
- C72.5 Tumeur maligne des nerfs crâniens, autres et non précisés**
Comprend : Nerf crânien SAI
- C72.8 Lésion maligne à localisations contiguës de l'encéphale et d'autres parties du système nerveux central**
Remarques : [Voir la remarque 5 au début du chapitre II]
Comprend : Tumeur maligne de l'encéphale et d'autres parties du système nerveux central dont le point de départ ne peut être classé dans aucune des catégories C70-C72.5
- C72.9 Tumeur maligne du système nerveux central, sans précision**
Comprend : Système nerveux SAI

Tumeurs malignes de la thyroïde et d'autres glandes endocrines (C73-C75)

- C73 Tumeur maligne de la thyroïde**
- C74 Tumeur maligne de la surrénale**
- C74.0 Tumeur maligne du cortex de la surrénale**
- C74.1 Tumeur maligne de la médullosurrénale**
Comprend : Phéochromocytome malin, siège non précisé
- C74.9 Tumeur maligne de la glande surrénale, sans précision**
- C75 Tumeur maligne d'autres glandes endocrines et structures apparentées**
A l'exclusion de : glande surrénale (C74.-)
 ovaire (C56)
 pancréas endocrine (C25.4)
 testicule (C62.-)
 thymus (C37)
 thyroïde (C73)
- C75.0 Tumeur maligne de la glande parathyroïde**
- C75.1 Tumeur maligne de l'hypophyse**

- C75.2** Tumeur maligne du canal crano-pharyngien
- C75.3** Tumeur maligne de l'épiphyse
- C75.4** Tumeur maligne du corpuscule carotidien
- C75.5** Tumeur maligne du glomus aortique et d'autres paraganglions
- C75.8** Tumeur maligne avec atteinte pluriglandulaire, sans précision
Remarques : Les sièges d'atteintes multiples connus doivent être codifiés séparément.
- C75.9** Tumeur maligne d'une glande endocrine, sans précision

Tumeurs malignes de sièges mal définis, secondaires et non précisés (C76-C80)

C76 Tumeur maligne de sièges autres et mal définis

A l'exclusion de : tumeur maligne des voies génito-urinaires SAI:

- femme (C57.9)
- homme (C63.9)
- siège non précisé (C80.-)
- tissus lymphoïde, hématopoïétique et apparentés (C81-C96)

C76.0 Tumeur maligne de la tête, de la face et du cou

Comprend : Joue SAI
Nez SAI

C76.1 Tumeur maligne du thorax

Comprend : Aisselle SAI
Intrathoracique SAI
Thoracique SAI

C76.2 Tumeur maligne de l'abdomen

C76.3 Tumeur maligne du pelvis

Comprend : Aine SAI
Localisation empiétant sur plusieurs organes pelviens, tels que:

- cloison recto-vaginale
- cloison recto-vésicale

C76.4 Tumeur maligne du membre supérieur

C76.5 Tumeur maligne du membre inférieur

C76.7 Tumeur maligne d'autres sièges mal définis

C76.8 Lésion maligne à localisations contiguës d'autres sièges mal définis

Remarques : [Voir la remarque 5 au début du chapitre II]

C77 Tumeur maligne des ganglions lymphatiques, secondaire et non précisée

A l'exclusion de : tumeur maligne des ganglions lymphatiques, précisée comme étant primitive (C81-C88, C96.-)

C77.0 Tumeur maligne secondaire des ganglions lymphatiques de la tête, de la face et du cou

Comprend : Ganglions sus-claviculaires

C77.1 Tumeur maligne secondaire des ganglions lymphatiques intrathoraciques

C77.2 Tumeur maligne secondaire des ganglions lymphatiques intra-abdominaux

C77.3 Tumeur maligne secondaire des ganglions lymphatiques de l'aisselle et du membre supérieur

Comprend : Ganglions pectoraux

C77.4 Tumeur maligne secondaire des ganglions lymphatiques inguinaux et du membre inférieur

C77.5 Tumeur maligne secondaire des ganglions lymphatiques intrapelviens

C77.8 Tumeur maligne secondaire des ganglions lymphatiques de plusieurs régions

C77.9 Tumeur maligne secondaire des ganglions lymphatiques, sans précision

C78 Tumeur maligne secondaire des organes respiratoires et digestifs

C78.0 Tumeur maligne secondaire du poumon

C78.1 Tumeur maligne secondaire du médiastin

C78.2 Tumeur maligne secondaire de la plèvre

Comprend : Épanchement pleural malin SAI

C78.3 Tumeur maligne secondaire des organes respiratoires, autres et non précisés

C78.4 Tumeur maligne secondaire de l'intestin grêle

C78.5 Tumeur maligne secondaire du gros intestin et du rectum

C78.6 Tumeur maligne secondaire du rétropéritoine et du péritoine

Comprend : Ascite maligne SAI

C78.7 Tumeur maligne secondaire du foie et du canal biliaire intrahépatique

C78.8 Tumeur maligne secondaire des organes digestifs, autres et non précisés

C79 Tumeur maligne secondaire de sièges autres et non précisés

C79.0 Tumeur maligne secondaire du rein et du bassinet

C79.1 Tumeur maligne secondaire de la vessie et des organes urinaires, autres et non précisés

C79.2 Tumeur maligne secondaire de la peau

C79.3 Tumeur maligne secondaire du cerveau et des méninges cérébrales

C79.4 Tumeur maligne secondaire de parties du système nerveux, autres et non précisés

C79.5 Tumeur maligne secondaire des os et de la moelle osseuse

C79.6 Tumeur maligne secondaire de l'ovaire

C79.7 Tumeur maligne secondaire de la glande surrénale

C79.8 Tumeur maligne secondaire d'autres sièges précisés

C79.80* Tumeur maligne secondaire du sein

C79.88* Tumeur maligne secondaire d'autres sièges précisés

C79.9 Tumeur maligne secondaire, de siège non précisé

Comprend : Cancer multiple (secondaire) SAI
Carcinomatose (secondaire)
Généralisé (secondaire):

- cancer SAI
- malignité SAI

A l'exclusion de : tumeur maligne disséminée, siège primitif non précisé (C80.-)

C80 Tumeur maligne de siège non précisé

C80.0 Tumeur maligne, siège primitif inconnu, ainsi précisé

Comprend : Siège primitif inconnu

C80.9 Tumeur maligne, non précisé

Comprend : Cachexie maligne SAI
Cancer SAI
Carcinome SAI
Malignité SAI

Tumeurs malignes des tissus lymphoïdes, hématopoïétiques et apparentés (C81-C96)

Remarques : Les termes utilisés dans les catégories C82-C85 pour les lymphomes non hodgkiniens sont issus d'une formulation qui s'efforce de trouver un terrain d'entente commun à plusieurs grands schémas de classification. Les termes retenus par ces schémas ne figurent pas dans la table analytique mais bien dans l'index alphabétique. Il n'est pas toujours possible de trouver une équivalence exacte avec les termes figurant dans la table analytique.

Comprend : codes de morphologie 959-994 avec code de comportement /3

A l'exclusion de : tumeur des ganglions lymphatiques, secondaire et non précisée (C77.-)

C81 Maladie de Hodgkin

Comprend : codes morphologiques 965-966 avec code de comportement /3

C81.0 Maladie de Hodgkin, prédominance lymphocytaire

Comprend : Maladie de Hodgkin avec prédominance lymphocytaire et sclérose nodulaire
Prédominance lympho-histiocytaire

C81.1 Maladie de Hodgkin, sclérose nodulaire

C81.2 Maladie de Hodgkin, cellulaire mixte

C81.3 Maladie de Hodgkin, déplétion lymphocytaire

C81.7 Autres formes de la maladie de Hodgkin

Comprend : Granulome hodgkinien

C81.9 Maladie de Hodgkin, sans précision

C82 Lymphome folliculaire [nodulaire] non hodgkinien

Comprend : code morphologique 969 avec code de comportement /3
lymphome folliculaire non hodgkinien, avec ou sans zones diffuses

C82.0 Lymphome folliculaire non hodgkinien, petites cellules encochées

C82.1 Lymphome folliculaire non hodgkinien, mélange de petites cellules encochées et de grandes cellules

C82.2 Lymphome folliculaire non hodgkinien, grandes cellules

C82.7 Autres formes de lymphome non hodgkinien, folliculaire

C82.9 Lymphome folliculaire non hodgkinien, sans précision

Comprend : Lymphome non hodgkinien, nodulaire SAI

C83 Lymphome diffus non hodgkinien

Comprend : codes morphologiques 9593, 9595, 967-968 avec code de comportement /3

C83.0 Lymphome non hodgkinien, petites cellules (diffus)

C83.1 Lymphome non hodgkinien à petites cellules encochées (diffus)

C83.2 Lymphome non hodgkinien à petites et grandes cellules (diffus)

C83.3 Lymphome non hodgkinien, grandes cellules (diffus)

Comprend : Réticulosarcome

C83.4 Lymphome non hodgkinien immunoblastique (diffus)

C83.5 Lymphome non hodgkinien lymphoblastique (diffus)

C83.6 Lymphome non hodgkinien indifférencié (diffus)

C83.7 Tumeur de Burkitt

C83.8 Autres formes de lymphome diffus non hodgkinien

C83.9 Lymphome diffus non hodgkinien, sans précision

C84 Lymphomes périphériques et cutanés à cellules T

Comprend : code morphologique 970 avec code de comportement /3

C84.0 Mycosis fongoïde**C84.1 Réticulose de Sézary****C84.4 Lymphome périphérique à cellules T**

Comprend : Lymphome de Lennert

C84.5 Lymphomes à cellules T, autres et non précisés

Remarques : Si une atteinte des cellules T est mentionnée à propos d'un lymphome précis, il convient de le coder selon la description la plus précise.

C85 Lymphome non hodgkinien, de types autres et non précisés

Comprend : codes morphologiques 9590-9592, 9594, 971 avec code de comportement /3

C85.1 Lymphomes à cellules B, sans précision

Remarques : Si une atteinte des cellules B est mentionnée à propos d'un lymphome précis, il convient de le coder selon la description la plus précise.

C85.7 Autres types précisés de lymphome non hodgkinien**C85.9 Lymphome non hodgkinien, de type non précisé**

Comprend : Lymphome:

- SAI
- malin SAI
- non hodgkinien SAI

C88 Maladies immunoprolifératives malignes

Comprend : code morphologique 976 avec code de comportement /3

C88.0 Lymphome lymphoplasmocytaire**C88.00* Macroglobulinémie de Waldenström****C88.08* Autre lymphome lymphoplasmocytaire****C88.1 Maladie des chaînes lourdes alpha****C88.2 Maladie des chaînes lourdes gamma**

Comprend : Maladie de Franklin

C88.3 Maladie immunoproliférative de l'intestin grêle

Comprend : Lymphome méditerranéen

C88.7 Autres maladies immunoprolifératives malignes**C88.9 Maladie immunoproliférative maligne, sans précision**

Comprend : Maladie immunoproliférative SAI

C90 Myélome multiple et tumeurs malignes à plasmocytes

Comprend : codes morphologiques 973, 9830 avec code de comportement /3

C90.0 Myélome multiple

Comprend : Maladie de Kahler
Myéломатose

A l'exclusion de : myélome solitaire (C90.2)

C90.1 Leucémie à plasmocytes**C90.2 Plasmocytome**

Comprend : Myélome solitaire
Tumeur maligne à plasmocytes SAI

C90.20* Plasmocytome de l'os

Comprend : Plasmocytome SAI

C90.21 ✱ Plasmacytome d'autres tissus

Comprend : Plasmacytome extra-médullaire

C91**Leucémie lymphoïde**

Comprend : codes morphologiques 982, 9940-9941 avec code de comportement /3

C91.0 Leucémie lymphoblastique aiguë

A l'exclusion de : poussée aiguë au cours d'une leucémie lymphoïde chronique (C91.1)

C91.1 Leucémie lymphoïde chronique**C91.3 Leucémie à prolymphocytes****C91.4 Leucémie à tricholeucocytes**

Comprend : Réticulo-endothéliose leucémique

C91.5 Leucémie de l'adulte à cellules T**C91.7 Autres leucémies lymphoïdes****C91.9 Leucémie lymphoïde, sans précision****C92****Leucémie myéloïde**

Comprend : codes morphologiques 986-988, 9930 avec code de comportement /3

leucémie:

- granulocytaire
- myélogène

C92.0 Leucémie myéloïde aiguë

A l'exclusion de : poussée aiguë au cours d'une leucémie myéloïde chronique (C92.1)

C92.1 Leucémie myéloïde chronique**C92.3 Sarcome myéloïde**

Comprend : Chlorome
Sarcome granulocytaire

C92.4 Leucémie promyélocytaire aiguë**C92.5 Leucémie myélomonocytaire aiguë****C92.7 Autres leucémies myéloïdes****C92.9 Leucémie myéloïde, sans précision****C93****Leucémie monocytaire**

Comprend : code morphologique 989 avec code de comportement /3
leucémie monocytoïde

C93.0 Leucémie monocytaire aiguë**C93.7 Autres leucémies monocytaires****C93.9 Leucémie monocytaire, sans précision****C94****Autres leucémies à cellules précisées**

Comprend : codes morphologiques 984, 9850, 9900, 9910, 9931-9932 avec code de comportement /3

A l'exclusion de : leucémie à plasmocytes (C90.1)
réticulo-endothéliose leucémique (C91.4)

C94.0 Polyglobulie primitive aiguë et érythroleucose

Comprend : Maladie de Di Guglielmo
Myélose érythémique aiguë

C94.2 Leucémie aiguë à mégacaryocytes

Comprend : Leucémie:
• mégacaryoblastes
• mégacaryocytes

C94.3 Leucémie à mastocytes

C94.5 Myélobiose aiguë

C94.7 Autres leucémies précisées

C95 Leucémie à cellules non précisées

Comprend : code morphologique 980 avec code de comportement /3

C95.0 Leucémie aiguë à cellules non précisées

Comprend : Leucémie (à):

- blastocytes
- cellules souches

A l'exclusion de : poussée aiguë au cours d'une leucémie chronique non précisée (C95.1)

C95.1 Leucémie chronique à cellules non précisées

C95.7 Autres leucémies à cellules non précisées

C95.9 Leucémie, sans précision

C96 Tumeurs malignes des tissus lymphoïde, hématopoïétique et apparentés, autres et non précisées

Comprend : codes morphologiques 972, 974 avec code de comportement /3

C96.0 Maladie de Letterer-Siwe

Comprend :

Réticulo-endothéliose	}	non lipidique
Réticulose		

C96.1 Histiocytose maligne

Comprend : Réticulose histiocytaire médullaire

C96.2 Tumeur maligne à mastocytes

Comprend : Mastocytome malin
Mastocytose maligne
Sarcome à mastocytes

A l'exclusion de : leucémie à mastocytes (C94.3)
mastocytose (cutanée) (Q82.2)

C96.3 Lymphome histiocytaire vrai

C96.7 Autres tumeurs malignes précisées des tissus lymphoïde, hématopoïétique et apparentés

C96.9 Tumeur maligne des tissus lymphoïde, hématopoïétique et apparentés, sans précision

**Tumeurs malignes de sièges multiples indépendants (primitifs)
(C97)**

C97 Tumeurs malignes de sièges multiples indépendants (primitifs)

Tumeurs in situ (D00-D09)

D00

Remarques : On considère que de nombreuses tumeurs in situ correspondent à des stades de transition morphologique entre la dysplasie et le cancer invasif. Ainsi, on reconnaît trois stades d'évolution dans le cas de néoplasie intra-épithéliale cervicale (NIC), dont le troisième (NIC III) comprend à la fois une dysplasie sévère et un carcinome in situ. Ce système de classification a été étendu à d'autres organes, tels que la vulve et le vagin. Les descriptions des néoplasies intra-épithéliales, stade III, avec ou sans mention de dysplasie sévère sont classées dans cette section ; les stades I et II sont classés parmi les dysplasies de l'appareil atteint et doivent être codifiés dans les chapitres relatifs aux diverses localisations anatomiques.

Comprend : codes morphologiques avec code de comportement /2
érythroplasie de Queyrat
érythroplasie
maladie de Bowen

D00

Carcinome in situ de la cavité buccale, de l'oesophage et de l'estomac

A l'exclusion de : mélanome in situ (D03.-)

D00.0 Carcinome in situ de la lèvre, de la cavité buccale et du pharynx

Comprend : Bord libre de la lèvre
Repli ary-épiglottique:

- SAI
- versant hypopharyngé
- zone marginale

A l'exclusion de : épiglotte:

- SAI (D02.0)
- partie sus-hyoïdienne (D02.0)

peau de la lèvre (D03.0, D04.0)
repli ary-épiglottique, versant laryngé (D02.0)

D00.00* Carcinome in situ de la muqueuse et du bord libre de la lèvre

D00.01* Carcinome in situ de la muqueuse buccale

D00.02* Carcinome in situ de la gencive et de la crête alvéolaire édentée

D00.03* Carcinome in situ du voile du palais

D00.04* Carcinome in situ de la voûte palatine

D00.05* Carcinome in situ du plancher de la bouche

D00.06* Carcinome in situ de la langue

D00.07* Carcinome in situ du pharynx

D00.08* Carcinome in situ de la cavité buccale, autres sites précisés

Comprend : Glande salivaire (majeure) (mineure) (parotide) (plancher de la bouche) (sousmaxillaire) (sublinguale)

D00.09* Carcinome in situ de la cavité buccale, siège non précisé

D00.1 Carcinome in situ de l'oesophage

D00.2 Carcinome in situ de l'estomac

D01

Carcinome in situ des organes digestifs, autres et non précisés

A l'exclusion de : mélanome in situ (D03.-)

D01.0 Carcinome in situ du côlon

A l'exclusion de : jonction recto-sigmoïdienne (D01.1)

D01.1 Carcinome in situ de la jonction recto-sigmoïdienne

D01.2 Carcinome in situ du rectum

D01.3 Carcinome in situ de l'anus et du canal anal*A l'exclusion de :*

marge	}	anale (D03.5, D04.5)
peau		
peau périanale (D03.5, D04.5)		

D01.4 Carcinome in situ de parties de l'intestin, autres et non précisées*A l'exclusion de :* ampoule de Vater (D01.5)**D01.5 Carcinome in situ du foie, de la vésicule biliaire et des voies biliaires***Comprend :* Ampoule de Vater**D01.7 Carcinome in situ d'autres organes digestifs précisés***Comprend :* Pancréas**D01.9 Carcinome in situ d'un organe digestif, sans précision****D02****Carcinome in situ de l'oreille moyenne et de l'appareil respiratoire***A l'exclusion de :* mélanome in situ (D03.-)**D02.0 Carcinome in situ du larynx***Comprend :* Épiglote (partie sus-hyoïdienne)
Repli ary-épiglottique, versant laryngé*A l'exclusion de :* repli ary-épiglottique:

- SAI (D00.0)
- versant hypopharyngé (D00.0)
- zone marginale (D00.0)

D02.1 Carcinome in situ de la trachée**D02.2 Carcinome in situ des bronches et du poumon****D02.3 Carcinome in situ d'autres parties de l'appareil respiratoire***Comprend :* Cartilage du nez
Oreille moyenne
Sinus de la face*A l'exclusion de :* nez:

- SAI (D09.7)
- peau (D03.3, D04.3)
- oreille (externe) (peau) (D03.2, D04.2)

D02.4 Carcinome in situ de l'appareil respiratoire, sans précision**D03****Mélanome in situ***Comprend :* codes morphologiques 872-879 avec code de comportement /2**D03.0 Mélanome in situ de la lèvre****D03.1 Mélanome in situ de la paupière, y compris le canthus****D03.2 Mélanome in situ de l'oreille et du conduit auditif externe****D03.3 Mélanome in situ de parties de la face, autres et non précisées****D03.4 Mélanome in situ du cuir chevelu et du cou****D03.5 Mélanome in situ du tronc***Comprend :* Anale:

- marge
- peau

Peau périanale
Sein (peau) (tissu mou)**D03.6 Mélanome in situ du membre supérieur, y compris l'épaule****D03.7 Mélanome in situ du membre inférieur, y compris la hanche****D03.8 Mélanome in situ d'autres sièges****D03.9 Mélanome in situ, sans précision**

D04 Carcinome in situ de la peau

A l'exclusion de : érythroplasie de Queyrat (pénis) SAI (D07.4)
mélanome in situ (D03.-)

D04.0 Carcinome in situ de la peau de la lèvre

A l'exclusion de : extérieur de la lèvre (D00.0)

D04.1 Carcinome in situ de la peau de la paupière, y compris le canthus**D04.2 Carcinome in situ de la peau de l'oreille et du conduit auditif externe****D04.3 Carcinome in situ de parties de la face, autres et non précisées****D04.4 Carcinome in situ de la peau du cuir chevelu et du cou****D04.5 Carcinome in situ de la peau du tronc**

Comprend :

Marge	}	anale
Peau		

Peau (du):

- périanale
- sein

A l'exclusion de : anus SAI (D01.3)
peau des organes génitaux (D07.-)

D04.6 Carcinome in situ de la peau du membre supérieur, y compris l'épaule**D04.7 Carcinome in situ de la peau du membre inférieur, y compris la hanche****D04.8 Carcinome in situ de la peau d'autres sites****D04.9 Carcinome in situ de la peau, sans précision****D05 Carcinome in situ du sein**

A l'exclusion de : carcinome in situ de la peau du sein (D04.5)
mélanome in situ du sein (peau) (D03.5)

D05.0 Carcinome in situ lobulaire**D05.1 Carcinome in situ intracanalair**

Comprend : Carcinome in situ canalaire

D05.7 Autres carcinomes in situ du sein**D05.9 Carcinome in situ du sein, sans précision****D06 Carcinome in situ du col de l'utérus**

Comprend : néoplasie intraépithéliale du col de l'utérus [NIC], stade III, avec ou sans mention de dysplasie sévère

A l'exclusion de : dysplasie sévère du col de l'utérus SAI (N87.2)
mélanome in situ du col de l'utérus (D03.5)

D06.0 Carcinome in situ de l'endocol**D06.1 Carcinome in situ de l'exocol****D06.7 Carcinome in situ d'autres parties du col de l'utérus****D06.9 Carcinome in situ du col de l'utérus, sans précision****D07 Carcinome in situ d'organes génitaux, autres et non précisés**

A l'exclusion de : mélanome in situ (D03.5)

D07.0 Carcinome in situ de l'endomètre**D07.1 Carcinome in situ de la vulve**

Comprend : Néoplasie intraépithéliale de la vulve [NIV], stade III, avec ou sans mention de dysplasie sévère
A l'exclusion de : dysplasie sévère de la vulve SAI (N90.2)

- D07.2** **Carcinome in situ du vagin**
Comprend : Néoplasie intraépithéliale du vagin [NIVA], stade III, avec ou sans mention de dysplasie sévère
A l'exclusion de : dysplasie sévère du vagin SAI (N89.2)
- D07.3** **Carcinome in situ d'organes génitaux de la femme, autres et non précisés**
- D07.4** **Carcinome in situ de la verge**
Comprend : Érythroplasie de Queyrat SAI
- D07.5** **Carcinome in situ de la prostate**
A l'exclusion de : dysplasie de la prostate de bas grade (N42.3)
- D07.6** **Carcinome in situ des organes génitaux de l'homme, autres et non précisés**
- D09** **Carcinome in situ de sièges autres et non précisés**
A l'exclusion de : mélanome in situ (D03.-)
- D09.0** **Carcinome in situ de la vessie**
- D09.1** **Carcinome in situ d'organes urinaires, autres et non précisés**
- D09.2** **Carcinome in situ de l'oeil**
A l'exclusion de : peau de la paupière (D04.1)
- D09.3** **Carcinome in situ de la thyroïde et d'autres glandes endocrines**
A l'exclusion de : ovaire (D07.3)
 pancréas endocrine (D01.7)
 testicule (D07.6)
- D09.7** **Carcinome in situ d'autres sièges précisés**
- D09.9** **Carcinome in situ, sans précision**

Tumeurs bénignes (D10-D36)

Comprend : codes morphologiques avec code de comportement /0

D10 Tumeur bénigne de la bouche et du pharynx

D10.0 Tumeur bénigne de la lèvre

Comprend : Lèvre (bord libre) (face intérieure) (frein) (muqueuse)

A l'exclusion de : peau de la lèvre (D22.0, D23.0)

D10.1 Tumeur bénigne de la langue

Comprend : Amygdale linguale

D10.2 Tumeur bénigne du plancher de la bouche

D10.3 Tumeur bénigne de la bouche, parties autres et non précisées

Comprend : Glandes salivaires accessoires SAI

A l'exclusion de : muqueuse de la lèvre (D10.0)

paroi rhinopharyngienne du voile du palais (D10.6)

tumeurs odontogènes bénignes (D16.4-D16.5)

D10.4 Tumeur bénigne de l'amygdale

Comprend : Amygdale (palatine)

A l'exclusion de : amygdale linguale (D10.1)

amygdale pharyngienne (D10.6)

des amygdales:

- fosse (D10.5)
- piliers (D10.5)

D10.5 Tumeur bénigne d'autres parties de l'oropharynx

Comprend : Des amygdales:

- fosse
 - piliers
- Épiglotte, face antérieure
Sillon glosso-épiglottique

A l'exclusion de : épiglotte:

- SAI (D14.1)
- partie sus-hyoïdienne (D14.1)

D10.6 Tumeur bénigne du rhinopharynx

Comprend : Amygdale pharyngienne

Bord postérieur de la cloison nasale et des choanes

D10.7 Tumeur bénigne de l'hypopharynx

D10.9 Tumeur bénigne du pharynx, sans précision

D11 Tumeur bénigne des glandes salivaires principales

A l'exclusion de : tumeurs bénignes de:

- glandes salivaires accessoires précisées, classées en fonction de leur siège anatomique
- glandes salivaires accessoires SAI (D10.3)

D11.0 Tumeur bénigne de la glande parotide

D11.7 Tumeur bénigne d'autres glandes salivaires principales

Comprend : Glande:

- sous-maxillaire
- sublinguale

D11.9 Tumeur bénigne d'une glande salivaire principale, sans précision

D12**Tumeur bénigne du côlon, du rectum, de l'anus et du canal anal**

- D12.0** Tumeur bénigne du caecum
Comprend : Valvule iléo-caecale
- D12.1** Tumeur bénigne de l'appendice
- D12.2** Tumeur bénigne du côlon ascendant
- D12.3** Tumeur bénigne du côlon transverse
Comprend : Angle droit du côlon
Angle gauche du côlon
- D12.4** Tumeur bénigne du côlon descendant
- D12.5** Tumeur bénigne du côlon sigmoïde
- D12.6** Tumeur bénigne du côlon, sans précision
Comprend : Adénomatose du côlon
Polypose (héréditaire) du côlon
Tumeur bénigne du gros intestin SAI
- D12.7** Tumeur bénigne de la jonction recto-sigmoïdienne
- D12.8** Tumeur bénigne du rectum
- D12.9** Tumeur bénigne de l'anus et du canal anal
A l'exclusion de : anale:
 - marge (D22.5, D23.5)
 - peau (D22.5, D23.5)
peau périanale (D22.5, D23.5)

D13**Tumeurs bénignes de parties autres et mal définies de l'appareil digestif**

- D13.0** Tumeur bénigne de l'oesophage
- D13.1** Tumeur bénigne de l'estomac
- D13.2** Tumeur bénigne du duodénum
- D13.3** Tumeur bénigne de l'intestin grêle, parties autres et non précisées
- D13.4** Tumeur bénigne du foie
Comprend : Hyperplasie nodulaire régénératrice du foie
Voies biliaires intra-hépatiques
- D13.5** Tumeur bénigne des voies biliaires extra-hépatiques
- D13.6** Tumeur bénigne du pancréas
A l'exclusion de : pancréas endocrine (D13.7)
- D13.7** Tumeur bénigne du pancréas endocrine
Comprend : Îlots de Langerhans
Tumeur à cellules insulaires
- D13.9** Tumeur bénigne de sièges mal définis de l'appareil digestif
Comprend : Appareil digestif SAI
Intestin SAI
Rate

D14 Tumeur bénigne de l'oreille moyenne et de l'appareil respiratoire**D14.0 Tumeur bénigne de l'oreille moyenne, des fosses nasales et des sinus de la face***Comprend :* Fosses nasales*A l'exclusion de :* bord postérieur de la cloison nasale et des choanes (D10.6)

bulbe olfactif (D33.3)

cartilage de l'oreille (D21.0)

conduit auditif (externe) (D22.2, D23.2)

nez:

• SAI (D36.7)

• peau (D22.3, D23.3)

oreille (externe) (peau) (D22.2, D23.2)

os de:

• nez (D16.4)

• oreille (D16.4)

polype (de):

• nasal (fosses nasales) (J33.-)

• oreille (moyenne) (H74.4)

• sinus de la face (J33.8)

D14.1 Tumeur bénigne du larynx*Comprend :* Épiglote (partie sus-hyoïdienne)*A l'exclusion de :* épiglote, face antérieure (D10.5)

polype des cordes vocales et du larynx (J38.1)

D14.2 Tumeur bénigne de la trachée**D14.3 Tumeur bénigne des bronches et du poumon***Comprend :* Hamartome du poumon**D14.4 Tumeur bénigne de l'appareil respiratoire, sans précision****D15 Tumeur bénigne des organes intrathoraciques, autres et non précisés***A l'exclusion de :* tissu mésothélial (D19.-)**D15.0 Tumeur bénigne du thymus****D15.1 Tumeur bénigne du cœur***A l'exclusion de :* gros vaisseaux (D21.3)**D15.2 Tumeur bénigne du médiastin****D15.7 Tumeurs bénignes d'autres organes intrathoraciques précisés****D15.9 Tumeur bénigne d'un organe intrathoracique, sans précision****D16 Tumeur bénigne des os et du cartilage articulaire***A l'exclusion de :* synoviale (D21.-)

tissu conjonctif de:

• larynx (D14.1)

• nez (D14.0)

• oreille (D21.0)

• paupière (D21.0)

D16.0 Tumeur bénigne de l'omoplate et des os longs du membre supérieur**D16.1 Tumeur bénigne des os courts du membre supérieur****D16.2 Tumeur bénigne des os longs du membre inférieur****D16.3 Tumeur bénigne des os courts du membre inférieur****D16.4 Tumeur bénigne des os du crâne et de la face***Comprend :* Maxillaire (supérieur)

Os orbital

A l'exclusion de : maxillaire inférieur (D16.5)**D16.5 Tumeur bénigne du maxillaire inférieur**

- D16.6** Tumeur bénigne de la colonne vertébrale
A l'exclusion de : sacrum et coccyx (D16.8)
- D16.7** Tumeur bénigne des côtes, du sternum et de la clavicule
- D16.8** Tumeur bénigne des os du bassin, du sacrum et du coccyx
- D16.9** Tumeur bénigne des os et du cartilage articulaire, sans précision

D17 Tumeur lipomateuse bénigne

- Comprend :* codes morphologiques 885-888 avec code de comportement /0
- D17.0** Tumeur lipomateuse bénigne de la peau et du tissu sous-cutané de la tête, de la face et du cou
Comprend : Cuir chevelu
- D17.1** Tumeur lipomateuse bénigne de la peau et du tissu sous-cutané du tronc
- D17.2** Tumeur lipomateuse bénigne de la peau et du tissu sous-cutané des membres
- D17.3** Tumeur lipomateuse bénigne de la peau et du tissu sous-cutané, de sièges autres et non précisés
- D17.4** Tumeur lipomateuse bénigne des organes intrathoraciques
- D17.5** Tumeur lipomateuse bénigne des organes intra-abdominaux
A l'exclusion de : péritoine et rétropéritoine (D17.7)
- D17.6** Tumeur lipomateuse bénigne du cordon spermatique
- D17.7** Tumeur lipomateuse bénigne d'autres sièges
Comprend : Péritoine
Rétropéritoine
- D17.9** Tumeur lipomateuse bénigne, sans précision
Comprend : Lipome SAI

D18 Hémangiome et lymphangiome, tout siège

- Comprend :* codes morphologiques 912-917 avec code de comportement /0
A l'exclusion de : naevus bleu ou pigmentaire (D22.-)
- D18.0** Hémangiome, tout siège
Comprend : Angiome SAI
- D18.00*** Hémangiome du tissu sous-cutané
- D18.01*** Hémangiome des structures intracrâniennes
- D18.02*** Hémangiome de la sphère hépato-biliaire
- D18.03*** Hémangiome de l'appareil digestif
- D18.04*** Hémangiome de l'oreille, du nez, de la bouche et de la gorge
- D18.08*** Hémangiome d'autres sièges
- D18.09*** Hémangiome, siège non précisé
- D18.1** Lymphangiome, tout siège

D19 Tumeur bénigne du tissu mésothélial

- Comprend :* code morphologique 905 avec code de comportement /0
- D19.0** Tumeur bénigne du tissu mésothélial de la plèvre
- D19.1** Tumeur bénigne du tissu mésothélial du péritoine
- D19.7** Tumeur bénigne du tissu mésothélial d'autres sites
- D19.9** Tumeur bénigne du tissu mésothélial, sans précision
Comprend : Mésothéliome bénin SAI

D20 Tumeur bénigne des tissus mous du rétropéritoine et du péritoine

A l'exclusion de : tissu mésothélial (D19.-)
tumeur lipomateuse bénigne du péritoine et du rétropéritoine (D17.7)

D20.0 Tumeur bénigne du rétropéritoine

Comprend : Pseudomyélome bénin du péritoine

D20.1 Tumeur bénigne du péritoine**D21 Autres tumeurs bénignes du tissu conjonctif et des autres tissus mous**

Comprend : aponévrose
bourse séreuse
cartilage
ligament, sauf de l'utérus
muscle
sanguin
synoviale
tendon (gaine)
tissu adipeux
vaisseau lymphatique

A l'exclusion de : cartilage:

- articulaire (D16.-)
 - larynx (D14.1)
 - nez (D14.0)
- de l'utérus:
- léiomyome (D25.-)
 - tout ligament (D28.2)

hémangiome (D18.0)
lymphangiome (D18.1)
nerfs périphériques et du système nerveux autonome (D36.1)
péritoine (D20.1)
rétopéritoine (D20.0)
tissu conjonctif du sein (D24)
tissu vasculaire (D18.-)
tumeur lipomateuse (D17.-)

D21.0 Autre tumeur bénigne du tissu conjonctif et d'autres tissus mous de la tête, de la face et du cou

Comprend : Tissu conjonctif de:

- oreille
- paupière

A l'exclusion de : tissu conjonctif de l'orbite (D31.6)

D21.1 Autre tumeur bénigne du tissu conjonctif et d'autres tissus mous du membre supérieur, y compris l'épaule**D21.2 Autre tumeur bénigne du tissu conjonctif et d'autres tissus mous du membre inférieur, y compris la hanche****D21.3 Autres tumeurs bénignes du tissu conjonctif et d'autres tissus mous du thorax**

Comprend : Aisselle
Diaphragme
Gros vaisseaux

A l'exclusion de : coeur (D15.1)
médiastin (D15.2)
thymus (D15.0)

D21.4 Autre tumeur bénigne du tissu conjonctif et des autres tissus mous de l'abdomen**D21.5 Autre tumeur bénigne du tissu conjonctif et des autres tissus mous du bassin**

A l'exclusion de : de l'utérus:

- léiomyome (D25.-)
- tout ligament (D28.2)

D21.6 Autre tumeur bénigne du tissu conjonctif et des autres tissus mous du tronc, sans précision*Comprend :* Dos SAI**D21.9 Autre tumeur bénigne du tissu conjonctif et des autres tissus mous, sans précision****D22****Naevus à mélanocytes***Comprend :* codes morphologiques 872-879 avec code de comportement /0

naevus:

- SAI
- bleu
- pigmentaire
- pileux

D22.0 Naevus à mélanocytes de la lèvre**D22.1 Naevus à mélanocytes de la paupière, y compris le canthus****D22.2 Naevus à mélanocytes de l'oreille et du conduit auditif externe****D22.3 Naevus à mélanocytes des parties de la face, autres et non précisées****D22.4 Naevus à mélanocytes du cuir chevelu et du cou****D22.5 Naevus à mélanocytes du tronc***Comprend :*

Marge	}	anale
Peau		
Peau (du):		
• périanale		
• sein		

D22.6 Naevus à mélanocytes du membre supérieur, y compris l'épaule**D22.7 Naevus à mélanocytes du membre inférieur, y compris la hanche****D22.9 Naevus à mélanocytes, sans précision****D23****Autres tumeurs bénignes de la peau***Comprend :* tumeur bénigne de:

- follicules pileux
- glandes sébacées
- sudoripares

A l'exclusion de : naevus à mélanocytes (D22.-)
tumeurs lipomateuses bénignes (D17.0 - D17.3)

D23.0 Autre tumeur bénigne de la peau de la lèvre*A l'exclusion de :* extérieur de la lèvre (D10.0)**D23.1 Autre tumeur bénigne de la peau de la paupière, y compris le canthus****D23.2 Autres tumeurs bénignes de la peau de l'oreille et du conduit auditif externe****D23.3 Autre tumeur bénigne de parties de la face, autres et non précisées****D23.4 Autre tumeur bénigne de la peau du cuir chevelu et du cou****D23.5 Autre tumeur bénigne de la peau du tronc***Comprend :*

Marge	}	anale
Peau		
Peau (du):		
• périanale		
• sein		

A l'exclusion de : anus SAI (D12.9)
peau des organes génitaux (D28-D29)

D23.6 Autre tumeur bénigne de la peau du membre supérieur, y compris l'épaule**D23.7 Autre tumeur bénigne de la peau du membre inférieur, y compris la hanche**

D23.9

D23.9 Autre tumeur bénigne de la peau, sans précision**D24 Tumeur bénigne du sein**

Comprend : Sein:

- parties molles
- tissu conjonctif

A l'exclusion de : dysplasie mammaire bénigne (N60.-)
peau du sein (D22.5, D23.5)

D25 Léiomyome de l'utérus

Comprend : fibromyome de l'utérus
tumeur bénigne de l'utérus avec le code morphologique 889 et le code de comportement /0

D25.0 Léiomyome sous-muqueux de l'utérus**D25.1 Léiomyome intramural de l'utérus****D25.2 Léiomyome sous-séreux de l'utérus****D25.9 Léiomyome de l'utérus, sans précision****D26 Autres tumeurs bénignes de l'utérus****D26.0 Autre tumeur bénigne du col de l'utérus****D26.1 Autre tumeur bénigne du corps de l'utérus****D26.7 Autre tumeur bénigne d'autres parties de l'utérus****D26.9 Autre tumeur bénigne de l'utérus, sans précision****D27 Tumeur bénigne de l'ovaire****D28 Tumeur bénigne des organes génitaux de la femme, autres et non précisés**

Comprend : peau des organes génitaux de la femme
polype adénomateux

D28.0 Tumeur bénigne de la vulve**D28.1 Tumeur bénigne du vagin****D28.2 Tumeur bénigne de la trompe et des ligaments de l'utérus**

Comprend : Ligament de l'utérus (large) (rond)
Trompe de Fallope

D28.7 Tumeur bénigne d'autres organes génitaux précisés de la femme**D28.9 Tumeur bénigne des organes génitaux de la femme, sans précision****D29 Tumeur bénigne des organes génitaux de l'homme**

Comprend : peau des organes génitaux de l'homme

D29.0 Tumeur bénigne de la verge**D29.1 Tumeur bénigne de la prostate**

A l'exclusion de :
adénomatose hyperplasique de la prostate (N40)
hyperplasie (adénomateuse) de la prostate (N40)
hypertrophie prostatique (N40)

D29.2 Tumeur bénigne du testicule**D29.3 Tumeur bénigne de l'épididyme****D29.4 Tumeur bénigne du scrotum**

Comprend : Peau du scrotum

D29.7 Tumeur bénigne d'autres organes génitaux de l'homme

Comprend : Cordon spermatique
Tunique vaginale
Vésicule séminale

D29.9 Tumeur bénigne des organes génitaux de l'homme, sans précision**D30 Tumeur bénigne des organes urinaires****D30.0 Tumeur bénigne du rein**

A l'exclusion de : calices:
• bassinet rénal (D30.1)
• rénaux (D30.1)

D30.1 Tumeur bénigne du bassinet**D30.2 Tumeur bénigne de l'uretère**

A l'exclusion de : orifice urétéral de la vessie (D30.3)

D30.3 Tumeur bénigne de la vessie

Comprend : Orifice de la vessie:
• urétéral
• urétral

D30.4 Tumeur bénigne de l'urètre

A l'exclusion de : orifice urétral de la vessie (D30.3)

D30.7 Tumeur bénigne d'autres organes urinaires

Comprend : Glandes para-urétrales

D30.9 Tumeur bénigne d'un organe urinaire, sans précision

Comprend : Appareil urinaire SAI

D31 Tumeur bénigne de l'oeil et de ses annexes

A l'exclusion de : nerf optique (D33.3)
peau de la paupière (D22.1, D23.1)
tissu conjonctif de la paupière (D21.0)

D31.0 Tumeur bénigne de la conjonctive**D31.1 Tumeur bénigne de la cornée****D31.2 Tumeur bénigne de la rétine****D31.3 Tumeur bénigne de la choroïde****D31.4 Tumeur bénigne du corps ciliaire**

Comprend : Globe oculaire

D31.5 Tumeur bénigne de la glande lacrymale et du canal lacrymal

Comprend : Canal lacrymonasal
Sac lacrymal

D31.6 Tumeur bénigne de l'orbite, sans précision

Comprend : Muscle extra-oculaire
Nerfs périphériques de l'orbite
Tissu:
• conjonctif de l'orbite
• rétro-oculaire
• rétrobulbaire

A l'exclusion de : os orbital (D16.4)

D31.9 Tumeur bénigne de l'oeil, sans précision**D32 Tumeur bénigne des méninges****D32.0 Tumeur bénigne des méninges cérébrales****D32.1 Tumeur bénigne des méninges rachidiennes**

D32.9 Tumeur bénigne des méninges, sans précision

Comprend : Méningiome SAI

D33**Tumeur bénigne de l'encéphale et d'autres parties du système nerveux central**

A l'exclusion de : angiome (D18.0)
méninges (D32.-)
nerfs périphériques et du système nerveux autonome (D36.1)
tissu rétro-oculaire (D31.6)

D33.0 Tumeur bénigne de l'encéphale, supratentorial

Comprend : Hémisphères cérébraux
Lobe frontal
Lobe occipital
Lobe pariétal
Lobe temporal
Ventricule cérébral

A l'exclusion de : quatrième ventricule (D33.1)

D33.1 Tumeur bénigne de l'encéphale, infratentorial

Comprend : Cervelet
Quatrième ventricule
Tronc cérébral

D33.2 Tumeur bénigne de l'encéphale, sans précision**D33.3 Tumeur bénigne des nerfs crâniens**

Comprend : Bulbe olfactif

D33.4 Tumeur bénigne de la moelle épinière**D33.7 Tumeur bénigne d'autres parties précisées du système nerveux central****D33.9 Tumeur bénigne du système nerveux central, sans précision**

Comprend : Système nerveux (central) SAI

D34**Tumeur bénigne de la thyroïde****D35****Tumeur bénigne des glandes endocrines, autres et non précisées**

A l'exclusion de : ovaire (D27)
pancréas endocrine (D13.7)
testicule (D29.2)
thymus (D15.0)

D35.0 Tumeur bénigne de la glande surrénale**D35.1 Tumeur bénigne de la glande parathyroïde****D35.2 Tumeur bénigne de l'hypophyse****D35.3 Tumeur bénigne du canal crano-pharyngien****D35.4 Tumeur bénigne de l'épiphyse****D35.5 Tumeur bénigne du corpuscule carotidien****D35.6 Tumeur bénigne du glomus aortique et d'autres paraganglions****D35.7 Tumeur bénigne d'autres glandes endocrines précisées****D35.8 Tumeur bénigne avec atteinte pluriglandulaire****D35.9 Tumeur bénigne d'une glande endocrine, sans précision**

D36**Tumeur bénigne de sièges autres et non précisés**

- D36.0** Tumeur bénigne des ganglions lymphatiques
- D36.1** Tumeur bénigne des nerfs périphériques et du système nerveux autonome
A l'exclusion de : nerfs périphériques de l'orbite (D31.6)
- D36.10*** Tumeur bénigne des nerfs périphériques et du système nerveux autonome de la face, de la tête et du cou
- D36.11*** Tumeur bénigne des nerfs périphériques et du système nerveux autonome du membre supérieur, y compris l'épaule
- D36.12*** Tumeur bénigne des nerfs périphériques et du système nerveux autonome du membre inférieur, y compris la hanche
- D36.13*** Tumeur bénigne des nerfs périphériques et du système nerveux autonome du thorax
- D36.14*** Tumeur bénigne des nerfs périphériques et du système nerveux autonome de l'abdomen
- D36.15*** Tumeur bénigne des nerfs périphériques et du système nerveux autonome du bassin
- D36.16*** Tumeur bénigne des nerfs périphériques et du système nerveux autonome du tronc, sans précision
- D36.19*** Tumeur bénigne des nerfs périphériques et du système nerveux autonome, sans précision
- D36.7** Tumeur bénigne d'autres sièges précisés
Comprend : Nez SAI
- D36.9** Tumeur bénigne de siège non précisé

D36.9

Tumeurs à évolution imprévisible ou inconnue (D37-D48)

Remarques : Les catégories D37-D48 classent les tumeurs à évolution imprévisible ou de nature imprécise en fonction de leur siège ; le doute subsiste donc quant au caractère malin ou bénin de la tumeur. Ces tumeurs relèvent du code de comportement /1 dans la classification de la morphologie des tumeurs.

D37 Tumeur de la cavité buccale et des organes digestifs à évolution imprévisible ou inconnue

D37.0 Tumeur de la cavité buccale et du pharynx à évolution imprévisible ou inconnue

Comprend : Extérieur de la lèvre
Glandes salivaires principales et accessoires
Repli ary-épiglottique:

- SAI
- versant hypopharyngé
- zone marginale

A l'exclusion de : épiglotte:

- SAI (D38.0)
- partie sus-hyoïdienne (D38.0)

peau de la lèvre (D48.5)
repli ary-épiglottique, versant laryngé (D38.0)

- D37.01*** Tumeur de la lèvre à évolution imprévisible ou inconnue
- D37.02*** Tumeur de la langue à évolution imprévisible ou inconnue
- D37.03** Tumeur des glandes salivaires principales à évolution imprévisible ou inconnue
- D37.030*** Tumeur des glandes salivaires et de la glande parotide à évolution imprévisible ou inconnue
- D37.031*** Tumeurs des glandes salivaires et sublinguales à évolution imprévisible ou inconnue
- D37.032*** Tumeur des glandes salivaires et sous-maxillaires à évolution imprévisible ou inconnue
- D37.039*** Tumeur des glandes salivaires principales à évolution imprévisible ou inconnue, sans précision
- D37.04*** Tumeur des glandes salivaires accessoires à évolution imprévisible ou inconnue
- D37.05*** Tumeur du pharynx à évolution imprévisible ou inconnue
- D37.08*** Tumeur d'autres sièges précisés de la cavité buccale, à évolution imprévisible ou inconnue
- D37.1** Tumeur de l'estomac à évolution imprévisible ou inconnue
- D37.2** Tumeur de l'intestin grêle à évolution imprévisible ou inconnue
- D37.3** Tumeur de l'appendice à évolution imprévisible ou inconnue
- D37.4** Tumeur du côlon à évolution imprévisible ou inconnue
- D37.5** Tumeur du rectum à évolution imprévisible ou inconnue
- Comprend :* Jonction recto-sigmoïdienne
- D37.6** Tumeur du foie, de la vésicule biliaire et des voies biliaires, à évolution imprévisible ou inconnue
- Comprend :* Ampoule de Vater

D37.7 Tumeur d'autres organes digestifs, à évolution imprévisible ou inconnue

Comprend : Anale:

- canal
- sphincter anal

Anus SAI
Intestin SAI
Oesophage
Pancréas

A l'exclusion de : anale:

- marge (D48.5)
- peau (D48.5)

peau périanale (D48.5)

D37.9 Tumeur de l'appareil digestif, à évolution imprévisible ou inconnue, sans précision**D38****Tumeur de l'oreille moyenne et des organes respiratoires et intrathoraciques à évolution imprévisible ou inconnue**

A l'exclusion de : coeur (D48.7)

D38.0 Tumeur du larynx à évolution imprévisible ou inconnue

Comprend : Épiglote (partie sus-hyoïdienne)
Repli ary-épiglottique, versant laryngé

A l'exclusion de : repli ary-épiglottique:

- SAI (D37.0)
- versant hypopharyngé (D37.0)
- zone marginale (D37.0)

D38.1 Tumeur de la trachée, des bronches et du poumon, à évolution imprévisible ou inconnue**D38.2 Tumeur de la plèvre à évolution imprévisible ou inconnue****D38.3 Tumeur du médiastin à évolution imprévisible ou inconnue****D38.4 Tumeur du thymus à évolution imprévisible ou inconnue****D38.5 Tumeur d'autres organes respiratoires, à évolution imprévisible ou inconnue**

Comprend : Cartilage du nez
Fosses nasales
Oreille moyenne
Sinus de la face

A l'exclusion de : nez:

- SAI (D48.7)
- peau (D48.5)

oreille (externe) (peau) (D48.5)

D38.6 Tumeur de l'appareil respiratoire, à évolution imprévisible ou inconnue, sans précision**D39****Tumeur des organes génitaux de la femme à évolution imprévisible ou inconnue****D39.0 Tumeur de l'utérus à évolution imprévisible ou inconnue****D39.1 Tumeur de l'ovaire à évolution imprévisible ou inconnue****D39.2 Tumeur du placenta à évolution imprévisible ou inconnue**

Comprend : Chorio-adénome destruens
Môle hydatiforme:

- invasive
- maligne

A l'exclusion de : môle hydatiforme SAI (O01.9)

D39.7 Tumeur d'autres organes génitaux de la femme à évolution imprévisible ou inconnue

Comprend : Peau des organes génitaux de la femme

D39.9 Tumeur d'un organe génital de la femme, sans précision, à évolution imprévisible ou inconnue

D40 Tumeur des organes génitaux de l'homme à évolution imprévisible ou inconnue

- D40.0** Tumeur de la prostate à évolution imprévisible ou inconnue
- D40.1** Tumeur du testicule à évolution imprévisible ou inconnue
- D40.7** Tumeur d'autres organes génitaux de l'homme à évolution imprévisible ou inconnue
Comprend : Peau des organes génitaux de l'homme
- D40.9** Tumeur d'un organe génital de l'homme, sans précision, à évolution imprévisible ou inconnue

D41 Tumeur des organes urinaires à évolution imprévisible ou inconnue

- D41.0** Tumeur du rein à évolution imprévisible ou inconnue
A l'exclusion de : bassinets (D41.1)
- D41.1** Tumeur du bassinets à évolution imprévisible ou inconnue
- D41.2** Tumeur de l'uretère à évolution imprévisible ou inconnue
- D41.3** Tumeur de l'urètre à évolution imprévisible ou inconnue
- D41.4** Tumeur de la vessie à évolution imprévisible ou inconnue
- D41.7** Tumeur d'autres organes urinaires à évolution imprévisible ou inconnue
- D41.9** Tumeur d'un organe urinaire, sans précision, à évolution imprévisible ou inconnue

D42 Tumeur des méninges à évolution imprévisible ou inconnue

- D42.0** Tumeur des méninges cérébrales à évolution imprévisible ou inconnue
- D42.1** Tumeur des méninges rachidiennes à évolution imprévisible ou inconnue
- D42.9** Tumeur des méninges, sans précision, à évolution imprévisible ou inconnue

D43 Tumeur de l'encéphale et du système nerveux central à évolution imprévisible ou inconnue

- A l'exclusion de :* nerfs périphériques et du système nerveux autonome (D48.2)
- D43.0** Tumeur de l'encéphale supratentorial à évolution imprévisible ou inconnue
Comprend : Hémisphères cérébraux
Lobe frontal
Lobe occipital
Lobe pariétal
Lobe temporal
Ventricule cérébral
A l'exclusion de : quatrième ventricule (D43.1)
- D43.1** Tumeur de l'encéphale infratentorial à évolution imprévisible ou inconnue
Comprend : Cervelet
Quatrième ventricule
Tronc cérébral
- D43.2** Tumeur de l'encéphale, sans précision, à évolution imprévisible ou inconnue
- D43.3** Tumeur des nerfs crâniens à évolution imprévisible ou inconnue
- D43.4** Tumeur de la moelle épinière à évolution imprévisible ou inconnue
- D43.7** Tumeur d'autres parties du système nerveux central à évolution imprévisible ou inconnue
- D43.9** Tumeur du système nerveux central, sans précision, à évolution imprévisible ou inconnue
Comprend : Système nerveux (central) SAI

D44 Tumeur des glandes endocrines à évolution imprévisible ou inconnue

A l'exclusion de : ovaire (D39.1)
 pancréas endocrine (D37.7)
 testicule (D40.1)
 thymus (D38.4)

- D44.0 Tumeur de la thyroïde à évolution imprévisible ou inconnue
- D44.1 Tumeur de la glande surrénale à évolution imprévisible ou inconnue
- D44.2 Tumeur de la glande parathyroïde à évolution imprévisible ou inconnue
- D44.3 Tumeur de l'hypophyse à évolution imprévisible ou inconnue
- D44.4 Tumeur du canal cranio-pharyngien à évolution imprévisible ou inconnue
- D44.5 Tumeur de l'épiphyse à évolution imprévisible ou inconnue
- D44.6 Tumeur du corpuscule carotidien à évolution imprévisible ou inconnue
- D44.7 Tumeur du glomus aortique et d'autres paraganglions à évolution imprévisible ou inconnue
- D44.8 Tumeur avec atteinte pluriglandulaire à évolution imprévisible ou inconnue
Comprend : Adénomatose endocrinienne multiple
- D44.9 Tumeur d'une glande endocrine, sans précision, à évolution imprévisible ou inconnue

D45 Polyglobulie essentielle

Comprend : Code morphologique 9950 avec code de comportement /1
 Maladie de Heilmeyer-Schöner
 Polyglobulie primitive chronique

D46 Syndromes myélodysplasiques

Comprend : code morphologique 998 avec code de comportement /1

- D46.0 Anémie réfractaire non sidéroblastique, ainsi précisée
- D46.1 Anémie réfractaire sidéroblastique
- D46.2 Anémie réfractaire avec excès de blastes
- D46.3 Anémie réfractaire avec excès de blastes en transformation
- D46.4 Anémie réfractaire, non précisée
- D46.7 Autres syndromes myélodysplasiques
- D46.9 Syndrome myélodysplasique, sans précision
Comprend : Myélodysplasie SAI
 Préleucémie (syndrome de) SAI

D47 Autres tumeurs des tissus lymphoïde, hématopoïétique et apparentés à évolution imprévisible ou inconnue

Comprend : codes morphologiques 974, 976, 996-997 avec code de comportement /1

- D47.0 Tumeurs à histiocytes et mastocytes à évolution imprévisible et inconnue
Comprend : Mastocytome SAI
 Tumeur à mastocytes SAI
A l'exclusion de : mastocytose (cutanée) (Q82.2)
- D47.1 Maladie myéloproliférative chronique
Comprend : Maladie myéloproliférative, sans précision
 Myélofibrose (avec métaplasie myéloïde)
 Myélosclérose (mégacaryocytaire) avec métaplasie myéloïde
- D47.2 Gammopathie monoclonale
- D47.3 Thrombocytémie essentielle (hémorragique)
Comprend : Thrombocytémie hémorragique idiopathique
 Thrombocytose essentielle

D47.7

D47.7 **Autres tumeurs précisées des tissus lymphoïde, hématopoïétique et apparentés à évolution imprévisible ou inconnue**

D47.9 **Tumeur des tissus lymphoïde, hématopoïétique et apparentés à évolution imprévisible ou inconnue, sans précision**

Comprend : Maladie lymphoproliférative SAI

D48

Tumeur de sièges autres et non précisés à évolution imprévisible ou inconnue

A l'exclusion de : neurofibromatose (non maligne) (Q85.0)

D48.0 **Tumeur des os et du cartilage articulaire à évolution imprévisible ou inconnue**

A l'exclusion de : cartilage de:

- larynx (D38.0)
- nez (D38.5)
- oreille (D48.1)
- synoviale (D48.1)
- tissu conjonctif de la paupière (D48.1)

D48.1 **Tumeur du tissu conjonctif et d'autres tissus mous à évolution imprévisible ou inconnue**

Comprend : Tissu conjonctif de:

- oreille
- paupière

A l'exclusion de : cartilage (du):

- articulaire (D48.0)
- larynx (D38.0)
- nez (D38.5)
- tissu conjonctif du sein (D48.6)

D48.2 **Tumeur des nerfs périphériques et du système nerveux autonome, à évolution imprévisible ou inconnue**

A l'exclusion de : nerfs périphériques de l'orbite (D48.7)

D48.3 **Tumeur du rétropéritoine à évolution imprévisible ou inconnue**

D48.4 **Tumeur du péritoine à évolution imprévisible ou inconnue**

D48.5 **Tumeur de la peau à évolution imprévisible ou inconnue**

Comprend :

Marge }
Peau } anale

Peau (du):

- périanale
- sein

A l'exclusion de : anus SAI (D37.7)
extérieur de la lèvre (D37.0)
peau des organes génitaux (D39.7, D40.7)

D48.6 **Tumeur du sein à évolution imprévisible ou inconnue**

Comprend : Cystosarcome phyllode [tumeur de Brodie]
Tissu conjonctif du sein

A l'exclusion de : peau du sein (D48.5)

D48.7 **Tumeur d'autres sièges précisés à évolution imprévisible ou inconnue**

Comprend : Coeur
Nerfs périphériques de l'orbite
oeil

A l'exclusion de : peau de la paupière (D48.5)
tissu conjonctif (D48.1)

D48.9 **Tumeur à évolution imprévisible ou inconnue, sans précision**

Comprend : Néof ormation SAI
Prolifération tumorale SAI
Prolifération tumorale SAI
Tumeur SAI

Maladies du sang et des organes hématopoïétiques et certains troubles du système immunitaire (D50-D89)

A l'exclusion de : complications de la grossesse, de l'accouchement et de la puerpéralité (O00-O99)

lésions traumatiques, empoisonnements et certaines autres conséquences de causes externes (S00-T98)

maladie auto-immune (systémique) SAI (M35.9)

maladies dues au virus de l'immunodéficience humaine [VIH] (B24)

maladies endocriniennes, nutritionnelles et métaboliques (E00-E90)

malformations congénitales et anomalies chromosomiques (Q00-Q99)

symptômes, signes et résultats anormaux d'examens cliniques et de laboratoire, non classés ailleurs (R00-R99)

troubles de la période périnatale (P00-P96)

tumeurs (C00-D48)

Ce chapitre comprend les groupes suivants:

D50-D53 Anémies nutritionnelles

D55-D59 Anémies hémolytiques

D60-D64 Aplasies médullaires et autres anémies

D65-D69 Anomalies de la coagulation, purpura et autres affections hémorragiques

D70-D77 Autres maladies du sang et des organes hématopoïétiques

D80-D89 Certaines anomalies du système immunitaire

Les catégories de ce chapitre comprenant des astérisques sont les suivantes:

D63* Anémie au cours de maladies chroniques classées ailleurs

D77* Autres maladies du sang et des organes hématopoïétiques au cours de maladies classées ailleurs

Anémies nutritionnelles (D50-D53)

D50 Anémie par carence en fer

Comprend : anémie:

- ferriprive
- hypochrome

D50.0 Anémie par carence en fer secondaire à une perte de sang (chronique)

Comprend : Anémie posthémorragique (chronique)
A l'exclusion de : anémie congénitale par perte de sang foetal (P61.3)
 anémie posthémorragique aiguë (D62)

D50.1 Dysphagie sidéropénique

Comprend : Syndrome de Kelly-Paterson
 Syndrome de Plummer-Vinson

D50.8 Autres anémies par carence en fer

Comprend : Anémie nutritionnelle par carence en fer

D50.9 Anémie par carence en fer, sans précision

D51 Anémie par carence en vitamine B 12

A l'exclusion de : carence en vitamine B₁₂ (E53.8)

D51.0 Anémie par carence en vitamine B 12 due à une carence en facteur intrinsèque

Comprend : Anémie:

- d'Addison
- de Biermer
- pernicieuse (congénitale)

Carence congénitale en facteur intrinsèque

D51.1 Anémie par carence en vitamine B12 due à une malabsorption sélective avec protéinurie

Comprend : Anémie mégaloblastique héréditaire
 Syndrome d'Imerslund(-Gräsbeck)

D51.2 Carence en transcobalamine II

D51.3 Autres anémies par carence alimentaire en vitamine B 12

Comprend : Anémie des végétariens stricts

D51.8 Autres anémies par carence en vitamine B 12

D51.9 Anémie par carence en vitamine B 12 , sans précision

D52 Anémie par carence en acide folique

D52.0 Anémie par carence alimentaire en acide folique

Comprend : Anémie mégaloblastique nutritionnelle

D52.1 Anémie par carence en acide folique due à des médicaments

Utiliser un code supplémentaire de cause externe (chapitre XX) pour identifier le médicament.

D52.8 Autres anémies par carence en acide folique

D52.9 Anémie par carence en acide folique, sans précision

D53**Autres anémies nutritionnelles**

Comprend : anémie mégaloblastique ne répondant pas au traitement par la vitamine B₁₂ ou au traitement par l'acide folique

D53.0**Anémie par carence en protéines**

Comprend : Anémie (par):

- carence en acides aminés
- orotacidurique

A l'exclusion de : syndrome de Lesch-Nyhan (E79.1)

D53.1**Autres anémies mégaloblastiques, non classées ailleurs**

Comprend : Anémie mégaloblastique SAI

A l'exclusion de : Maladie de Di Guglielmo (C94.0)

D53.2**Anémie scorbutique**

A l'exclusion de : scorbut (E54)

D53.8**Autres anémies nutritionnelles précisées**

Comprend : Anémie associée à une carence en:

- cuivre
- molybdène
- zinc

A l'exclusion de : carences nutritionnelles sans mention d'anémies, telles que:

- carence en cuivre (E61.0)
- carence en molybdène (E61.5)
- carence en zinc (E60)

D53.9**Anémie nutritionnelle, sans précision**

Comprend : Anémie chronique simple

A l'exclusion de : anémie SAI (D64.9)

Anémies hémolytiques (D55-D59)

D55 Anémie due à des anomalies enzymatiques

A l'exclusion de : anémie par déficit enzymatique, due à des médicaments D59.2)

D55.0 Anémie due à une carence en glucose-6-phosphate déshydrogénase [G6PD]

Comprend : Anémie par carence en G6PD
Favisme

D55.1 Anémie due à d'autres anomalies du métabolisme du glutathion

Comprend : Anémie (due à):

- déficit enzymatique, excepté G6PD, de la voie de l'hexose monophosphate [HMP]
- hémolytique non sphérocytaire (héréditaire), type I

D55.2 Anémie due à des anomalies des enzymes glycolytiques

Comprend : Anémie:

- due à un déficit en hexokinase
- hémolytique non sphérocytaire (héréditaire), type II
- pyruvate kinase [PK]
- triose-phosphate isomérase

D55.3 Anémie due à des anomalies du métabolisme des nucléotides

D55.8 Autres anémies dues à des anomalies enzymatiques

D55.9 Anémie due à des anomalies enzymatiques, sans précision

D56 Thalassémie

D56.0 Alpha-thalassémie

A l'exclusion de : anasarque foetoplacentaire due à une maladie hémolytique (P56.-)

D56.1 Bêta-thalassémie

Comprend : Bêta-thalassémie grave
Maladie de Cooley
Thalassémie:

- intermédiaire moyenne
- majeure

D56.2 Delta-bêta-thalassémie

D56.3 Trait thalassémique

D56.4 Persistance héréditaire de l'hémoglobine foetale [HbF]

D56.8 Autres thalassémies

D56.9 Thalassémie, sans précision

Comprend : Anémie méditerranéenne (avec autre hémoglobinopathie)
Thalassémie (mineure) (mixte) (avec autre hémoglobinopathie)

D57 Affections à hématies falciformes [drépanocytaires]

A l'exclusion de : autres hémoglobinopathies (D58.-)

D57.0 Anémie à hématies falciformes [anémie drépanocytaire] avec crises

Comprend : Maladie Hb-SS avec crise

D57.1 Anémie à hématies falciformes sans crises

Comprend : à hématies falciformes [drépanocytaire]:

- anémie SAI
- maladie SAI
- trouble SAI

D57.2 Affections à hématies falciformes [drépanocytaires] hétérozygotes doubles

Comprend : Mal, maladie (de) (des):

- Hb-SC
- Hb-SD
- Hb-SE
- thalassémie drépanocytaire

D57.3 Trait de la maladie des hématies falciformes [drépanocytaire]

Comprend : Hémoglobine S hétérozygote [HbAS]
Trait Hb-S

D57.8 Autres affections à hématies falciformes [drépanocytaires]**D58 Autres anémies hémolytiques héréditaires****D58.0 Sphérocytose héréditaire**

Comprend : Ictère acholurique (familial)
Ictère hémolytique congénital (sphérocytaire)
Syndrome de Minkowski-Chauffard

D58.1 Elliptocytose héréditaire

Comprend : Elliptocytose (congénitale)
Ovalocytose (congénitale) (héréditaire)

D58.2 Autres hémoglobinopathies

Comprend : Anémie congénitale à corps de Heinz
Hémoglobine anormale SAI
Hémoglobinopathie SAI
Maladie hémolytique à hémoglobine instable
Maladie:

- Hb-C
- Hb-D
- Hb-E

A l'exclusion de : hémoglobinose M [Hb-M] (D74.0)
methémoglobinémie (D74.-)
persistance héréditaire de l'hémoglobine foetale [HbF] (D56.4)
polycythémie due à la haute altitude (D75.1)
polycythémie familiale (D75.0)

D58.8 Autres anémies hémolytiques héréditaires précisées

Comprend : Pyropoikilocytose
Stomatocytose

D58.9 Anémie hémolytique héréditaire, sans précision**D59 Anémie hémolytique acquise****D59.0 Anémie hémolytique auto-immune, due à des médicaments**

Utiliser un code supplémentaire de cause externe (chapitre XX) pour identifier le médicament.

D59.1 Autres anémies hémolytiques auto-immunes

Comprend : Anémie hémolytique (type froid) (type chaud)
Anémie hémolytique:

- type chaud (secondaire) (symptomatique)
- type froid (secondaire) (symptomatique)

Maladie à agglutinines:

- froides
- hémoglobinurie à agglutinines froides

Maladie chronique à hémagglutinines froides

A l'exclusion de : hémoglobinurie paroxystique a frigore (D59.6)
maladie hémolytique du foetus et du nouveau-né (P55.-)
syndrome d'Evans (D69.30)

D59.2 Anémie hémolytique non auto-immune, due à des médicaments

Comprend : Anémie par déficit enzymatique, due à des médicaments
Utiliser un code supplémentaire de cause externe (chapitre XX) pour identifier le médicament.

D59.3 Syndrome hémolytique urémique

D59.4 Autres anémies hémolytiques non auto-immunes

Comprend : Anémie hémolytique:
• mécanique
• microangiopathique
• toxique

Utiliser un code supplémentaire de cause externe (chapitre XX) pour identifier la cause.

D59.5 Hémoglobinurie nocturne paroxystique [Marchiafava-Micheli]

A l'exclusion de : hémoglobinurie SAI (R82.3)

D59.6 Hémoglobinurie due à une hémolyse relevant d'autres causes externes

Comprend : Hémoglobinurie:
• d'effort
• de marche
• paroxystique a frigore

Utiliser un code supplémentaire de cause externe (chapitre XX) pour identifier la cause.

A l'exclusion de : hémoglobinurie SAI (R82.3)

D59.8 Autres anémies hémolytiques acquises

D59.9 Anémie hémolytique acquise, sans précision

Comprend : Anémie hémolytique idiopathique chronique

Aplasies médullaires et autres anémies (D60-D64)

D60 Aplasie médullaire acquise pure [érythroblastopénie]

Comprend : érythroblastopénie (acquise) (de l'adulte) (avec thymome)

D60.0 Aplasie médullaire acquise pure, chronique

D60.1 Aplasie médullaire acquise pure, transitoire

D60.8 Autres aplasies médullaires acquises pures

D60.9 Aplasie médullaire acquise pure, sans précision

D61 Autres aplasies médullaires

A l'exclusion de : agranulocytose (D70.-)

D61.0 Aplasie médullaire constitutionnelle

Comprend : Anémie de Fanconi
Anémie hypoplasique familiale
Érythroblastopénie (pure) (du):

- congénitale
- nourrisson
- primitif(ve)

Pancytopénie avec malformations
Syndrome de Blackfan-Diamond

D61.1 Aplasie médullaire médicamenteuse

Utiliser un code supplémentaire de cause externe (chapitre XX) pour identifier le médicament.

D61.2 Aplasie médullaire due à d'autres agents externes

Utiliser un code supplémentaire de cause externe (chapitre XX) pour identifier la cause.

D61.3 Aplasie médullaire idiopathique

D61.8 Autres aplasies médullaires précisées

D61.9 Aplasie médullaire, sans précision

Comprend : Anémie hypoplasique SAI
Hypoplasie médullaire
Pancytopénie
Panmyélophthisie

D62 Anémie posthémorragique aiguë

A l'exclusion de : anémie congénitale par perte de sang foetal (P61.3)

D63* Anémie au cours de maladies chroniques classées ailleurs

D63.0* Anémie au cours de maladies tumorales (C00-D48†)

D63.8* Anémie au cours d'autres maladies chroniques classées ailleurs

Comprend : Anémie au cours d'une maladie rénale chronique \geq stade 3 (N18.3-N18.5 †)

D64**Autres anémies**

A l'exclusion de : anémie réfractaire:

- SAI (D46.4)
- avec excès de blastes (D46.2):
 - en transformation (D46.3)
- non sidéroblastique (D46.0)
- sidéroblastique (D46.1)

D64.0 Anémie sidéroblastique héréditaire

Comprend : Anémie hypochrome sidéroblastique liée au sexe

D64.1 Anémie sidéroblastique secondaire, due à une maladie

Utiliser un code supplémentaire pour identifier la maladie.

D64.2 Anémie sidéroblastique secondaire, due à des médicaments et des toxines

Utiliser un code supplémentaire de cause externe (chapitre XX) pour identifier la cause.

D64.3 Autres anémies sidéroblastiques

Comprend : Anémie sidéroblastique:

- SAI
- réagissant à la pyridoxine NCA

D64.4 Anémie dysérythropoïétique congénitale

Comprend : Anémie dyshématopoïétique (congénitale)

A l'exclusion de : maladie de Di Guglielmo (C94.0)
syndrome de Blackfan-Diamond (D61.0)

D64.8 Autres anémies précisées

Comprend : Anémie leuco-érythroblastique
Pseudoleucémie infantile

D64.9 Anémie, sans précision

Anomalies de la coagulation, purpura et autres affections hémorragiques (D65-D69)

D65 Coagulation intravasculaire disséminée [syndrome de défibrination]

Comprend : Afibrinogénémie acquise
Coagulation intravasculaire diffuse ou disséminée [CIVD]
Coagulopathie de consommation
Hémorragie fibrinolytique acquise
Purpura:

- fibrinolytique
- fulminans

A l'exclusion de : compliquant:

- chez le nouveau-né (P60)
- la grossesse, l'accouchement et la puerpéralité (O45.-)(O46.-)(O67.-)(O72.3-)
- un avortement, une grossesse extra-utérine ou molaire (O00-O07))O08.1)

D66 Carence héréditaire en facteur VIII

Comprend : Carence en facteur VIII (avec anomalie fonctionnelle)
Hémophilie:

- SAI
- classique
- O

A l'exclusion de : carence en facteur VIII avec anomalie vasculaire (D68.0)

D67 Carence héréditaire en facteur IX

Comprend : Carence en:

- facteur de la thromboplastine plasmatique
- facteur IX (avec anomalie fonctionnelle)

Hémophilie B
Maladie de Christmas

D68 Autres anomalies de la coagulation

A l'exclusion de : compliquant:

- la grossesse, l'accouchement et la puerpéralité (O45.-)(O46.-)(O67.-)(O72.3-)
- un avortement, une grossesse extra-utérine ou molaire (O00-O07) O08.1)

D68.0 Maladie de von Willebrand

Comprend : Angiohémophilie
Carence en facteur VIII avec anomalie vasculaire
Hémophilie vasculaire

A l'exclusion de : carence en facteur VIII:

- SAI (D66)
 - avec anomalie fonctionnelle (D66)
- fragilité capillaire (héréditaire) (D69.8)

D68.1 Carence héréditaire en facteur XI

Comprend : Déficit en précurseur de la thromboplastine plasmatique [PTA]
Hémophilie C

D68.2 Carence héréditaire en d'autres facteurs de coagulation

Comprend : Afibrinogénémie congénitale
 Carence en:
 • AC-globuline
 • proaccéléline
 Carence en facteur:
 • I [fibrinogène]
 • II [prothrombine]
 • V [labile]
 • VII [stable]
 • X [Stuart-Prower]
 • XII [Hageman]
 • XIII [stabilisant de la fibrine]
 Disfibrinogénémie (congénitale)
 Hypoproconvertinémie
 Maladie de Owren

D68.3 Troubles hémorragiques dus à des anticoagulants circulants

Comprend : Augmentation de:
 • anti-IXa
 • anti-VIIIa
 • anti-Xa
 • anti-XIa
 • antithrombine
 Hématome non traumatique dû à des anticoagulants circulants
 Hémorragie pendant l'administration prolongée d'anticoagulants
 Hyperhéparinémie
 Troubles hémorragiques dus à la warfarine ou à des médicaments similaires
 Utiliser un code supplémentaire de cause externe (chapitre XX) pour identifier l'anticoagulant administré.
A l'exclusion de : administration prolongée d'anticoagulants sans hémorragie (Z92.1)

D68.4 Carence acquise du facteur de coagulation

Comprend : Carence en facteur de coagulation due à:
 • des affections du foie
 • un processus morbide
 • une avitaminose K
 Hyperprothrombinémie entraînant une carence en facteur de coagulation
A l'exclusion de : carence du nouveau-né en vitamine K (P53)

D68.5 Thrombophilie primaire

Comprend : Carence:
 • antithrombine, antithrombine III
 • protéine C
 • protéine S
 Mutation du gène de la prothrombine
 Résistance à la protéine C activée [mutation du facteur V Leiden]

D68.6 Autre Thrombophilie

Comprend : Présence du lupus anticoagulant
 Syndrome des anticardiolipines
 Syndrome des antiphospholipides
A l'exclusion de : coagulation intravasculaire disséminée (D65)
 hyperhomocystéinémie (E72.1)
 lupus érythémateux disséminé (LED) avec lupus anticoagulant (M32.-)

D68.8 Autres anomalies précisées de la coagulation

D68.9 Anomalie de la coagulation, sans précision

D69**Purpura et autres affections hémorragiques**

A l'exclusion de : purpura cryoglobulinémique (D89.1)
 purpura fulminans (D65)
 purpura hypergammaglobulinémique bénin (D89.0)
 purpura thrombopénique thrombotique (M31.1)
 thrombocytémie essentielle (hémorragique) (D47.3)

D69.0**Purpura allergique**

Comprend : Purpura:

- anaphylactoïde
- non thrombopénique:
 - hémorragique
 - idiopathique
- rhumatoïde [Schönlein-Henoch]
- vasculaire

Vasculite (vascularite) allergique

D69.1**Modifications qualitatives des plaquettes**

Comprend : Maladie de Glanzmann
 Syndrome de Bernard-Soulier [plaquettes géantes]
 Syndrome des plaquettes grises
 Thrombasthénie (hémorragique) (héréditaire)
 Thrombopathie

A l'exclusion de : maladie de von Willebrand (D68.0)

D69.2**Autres purpuras non thrombopéniques**

Comprend : Purpura:

- SAI
- sénile
- simple

D69.3**Purpura thrombopénique idiopathique****D69.30*****Syndrome d'Evans****D69.38*****Autre purpura thrombopénique idiopathique****D69.4****Autres thrombopénies primaires**

A l'exclusion de : syndrome de Wiskott-Aldrich (D82.0)
 thrombopénie avec absence de radius (Q87.2)
 thrombopénie néonatale transitoire (P61.0)

D69.5**Thrombopénie secondaire**

Utiliser un code supplémentaire de cause externe (chapitre XX) pour identifier la cause.

D69.6**Thrombopénie, sans précision****D69.8****Autres affections hémorragiques précisées**

Comprend : Fragilité capillaire (héréditaire)
 Pseudohémophilie vasculaire

D69.9**Affection hémorragique, sans précision**

Autres maladies du sang et des organes hématopoïétiques (D70-D77)

D70 Agranulocytose

Utiliser un code de cause externe supplémentaire (chapitre XX) pour identifier le médicament, si l'affection est d'origine iatrogène.

Utiliser un code supplémentaire pour identifier toute mucosite (ulcéreuse) (de) (du)

- nez et sinus du nez (J34.80)
- système digestif (K92.80)
- vagin et vulve (N76.80)
- cavité buccale (oropharynx) (K12.3)

D70.0* Neutropénie

Comprend : Neutropénie:

- SAI
- congénitale
- cyclique
- médicamenteuse
- périodique
- splénique (primaire)
- toxique

Splénomégalie neutropénique

A l'exclusion de : neutropénie néonatale transitoire (P61.5)

D70.8* Autre agranulocytose

Comprend : Agranulocytose génétique infantile
Angine agranulocytaire
Maladie de Werner-Schultz
Syndrome de Kostmann

D71 Anomalies fonctionnelles des granulocytes neutrophiles

Comprend : Déficit en complexe récepteur de la membrane cellulaire [CR3]
Dysphagocytose congénitale
Granulomatose septique progressive
Maladie granulomateuse chronique (infantile)

D72 Autres anomalies des leucocytes

A l'exclusion de : basophilie (D75.8)
globules blancs anormaux (nombre) (R72)
neutropénie (D70.0)
préleucémie (syndrome de) (D46.9)
troubles immunitaires (D80-D89)

D72.0 Anomalies génétiques des leucocytes

Comprend : Anomalie (granulation) (granulocyte) ou syndrome de:

- Alder
- May-Hegglin
- Pelger-Huët

Hypersegmentation } leucocytaire, héréditaire
Hyposegmentation }
Leucomélanopathie héréditaire

A l'exclusion de : syndrome de Chediak(-Steinbrinck)-Higashi (E70.3)

D72.1 Éosinophilie

Comprend : Éosinophilie:

- allergique
- héréditaire

D72.8 Autres anomalies précisées des leucocytes

Comprend : Leucocytose
Lymphocytose (symptomatique)
Lymphopénie
Monocytose (symptomatique)
Plasmocytose
Réaction leucémoïde (de type):

- lymphocytaire
- monocytaire
- myélocytaire

D72.9 Anomalie des leucocytes, sans précision**D73 Maladies de la rate****D73.0 Hyposplénisme**

Comprend : Asplénie post-chirurgicale
Atrophie de la rate

A l'exclusion de : asplénie (congénitale) (Q89.0)

D73.1 Hypersplénisme

A l'exclusion de : splénomégalie:

- SAI (R16.1)
- congénitale (Q89.0)

D73.2 Splénomégalie congestive chronique**D73.3 Abscesses de la rate****D73.4 Kyste de la rate****D73.5 Infarctus de la rate**

Comprend : Rupture de la rate, non traumatique
Torsion de la rate

A l'exclusion de : rupture traumatique de la rate (S36.0)

D73.8 Autres maladies de la rate

Comprend : Fibrose de la rate SAI
Périsplénite
Splénite SAI

D73.9 Maladie de la rate, sans précision**D74 Méthémoglobinémie****D74.0 Méthémoglobinémie congénitale**

Comprend : Déficit congénital en NADH-méthémoglobine-réductase
Hémoglobinoses M [Hb-M]
Méthémoglobinémie héréditaire

D74.8 Autres méthémoglobinémies

Comprend : Méthémoglobinémie acquise (avec sulfhémoglobinémie)
Méthémoglobinémie toxique

Utiliser un code supplémentaire de cause externe (chapitre XX) pour identifier la cause.

D74.9 Méthémoglobinémie, sans précision

D75 **Autres maladies du sang et des organes hématopoïétiques**

A l'exclusion de : adénopathies (R59.-)
 hypergammaglobulinémie SAI (D89.2)
 lymphadénite:
 • SAI (I88.9)
 • aiguë (L04.-)
 • chronique (I88.1)
 • mésentérique (aiguë) (chronique) (I88.0)

D75.0 **Érythrocytose familiale**

Comprend : Polycythémie:
 • bénigne
 • familiale

A l'exclusion de : ovalocytose héréditaire (D58.1)

D75.1 **Polycythémie secondaire**

Comprend : Erythrocytose SAI
 Polycythémie:
 • acquise
 • due à:
 • altitude
 • chute du volume plasmatique
 • érythropoïétine
 • stress
 • émotive
 • hypoxémique
 • néphrogène
 • relative

A l'exclusion de : polycythémie:
 • néonatale (P61.1)
 • vraie (D45)

D75.2 **Thrombocytose secondaire**

Comprend : Thrombocytose après splénectomie
 Thrombocytose réactive

A l'exclusion de : thrombocytémie:
 • essentielle (hémorragique) (D47.3)
 • thrombocytose (D47.3)

D75.8 **Autres maladies précisées du sang et des organes hématopoïétiques**

Comprend : Basophilie

D75.9 **Maladie du sang et des organes hématopoïétiques, sans précision****D76** **Certaines maladies du tissu lymphoréticulaire et du système réticulo-histiocytaire**

A l'exclusion de : histiocytose maligne (C96.1)
 maladie de Letterer-Siwe (C96.0)
 réticulo-endothéliose ou réticulose:
 • histiocytaire médullaire (C96.1)
 • leucémique (C91.4)
 • lipomélanique (I89.8)
 • maligne (C85.7)
 • non lipidique (C96.0)

D76.0 **Histiocytose des cellules de Langerhans, non classée ailleurs**

Comprend : Granulome éosinophile
 Histiocytose X (chronique)
 Maladie de Hand-Schüller-Christian

D76.1 **Lymphohistiocytose hémophagocytaire**

Comprend : Histiocytoses de phagocytes mononucléés autres que les cellules de Langerhans SAI
 Réticulose hémophagocytaire familiale

D76.2 Syndrome hémophagocytaire associé à une infection

Utiliser un code supplémentaire pour identifier l'agent infectieux ou la maladie.

D76.3 Autres syndromes histiocytaires

Comprend : Histiocytose sinusale avec adénopathie massive
 Réticulohistiocytome (à cellules géantes)
 Xanthogranulome

D77* Autres maladies du sang et des organes hématopoïétiques au cours de maladies classées ailleurs

Comprend : Fibrose splénique due à la schistosomiase [bilharziose] (B65.-†)

D77*

Certaines anomalies du système immunitaire (D80-D89)

Comprend : anomalies du système du complément
déficits immunitaires, sauf les maladies dues au virus de l'immunodéficience humaine [VIH]
sarcoïdose

A l'exclusion de : anomalies fonctionnelles des granulocytes neutrophiles (D71)
maladie auto-immune (systémique) SAI (M35.9)
maladies dues au virus de l'immunodéficience humaine [VIH] (B24)
virus de l'immunodéficience humaine [VIH] au cours de la grossesse (O98.7-)

D80

Déficit immunitaire avec déficit prédominant de la production d'anticorps

D80.0 Hypogammaglobulinémie héréditaire

Comprend : Agammaglobulinémie autosomique récessive (type suisse)
Agammaglobulinémie liée au chromosome X [Bruton] (avec déficit de l'hormone de croissance)

D80.1 Hypogammaglobulinémie non familiale

Comprend : Agammaglobulinémie avec lymphocytes B porteurs d'immunoglobulines
Agammaglobulinémie commune variable
Hypogammaglobulinémie SAI

D80.2 Déficit sélectif en immunoglobuline A [IgA]

D80.3 Déficit sélectif en sous-classes d'immunoglobulines G [IgG]

D80.4 Déficit sélectif en immunoglobuline M [IgM]

D80.5 Déficit immunitaire avec augmentation de l'immunoglobuline M [IgM]

A l'exclusion de : macroglobulinémie de Waldenström (C88.00)

D80.6 Déficit en anticorps avec immunoglobulines presque normales ou avec hyperimmunoglobulinémie

D80.7 Hypogammaglobulinémie transitoire du nourrisson

D80.8 Autres déficits immunitaires avec déficit prédominant de la production d'anticorps

Comprend : Déficit de la chaîne légère kappa

D80.9 Déficit immunitaire avec déficit prédominant de la production d'anticorps, sans précision

D81

Déficits immunitaires combinés

A l'exclusion de : agammaglobulinémie autosomique récessive (type suisse) (D80.0)

D81.0 Déficit immunitaire combiné sévère [DICS] avec dysgénésie réticulaire

D81.1 Déficit immunitaire combiné sévère [DICS] avec nombre faible de cellules B et T

D81.2 Déficit immunitaire combiné sévère [DICS] avec nombre faible ou normal de cellules B

D81.3 Déficit en adénosine désaminase [ADA]

D81.4 Syndrome de Nézélof

D81.5 Déficit en purine nucléoside phosphorylase [PNP]

D81.6 Déficit en complexe majeur d'histocompatibilité classe I

Comprend : Syndrome des lymphocytes nus

D81.7 Déficit en complexe majeur d'histocompatibilité classe II

D81.8 Autres déficits immunitaires combinés

Comprend : Déficit en carboxylase biotine-dépendante

D81.9 Déficit immunitaire combiné, sans précision

Comprend : Déficit immunitaire combiné sévère [DICS] SAI

D82**Déficit immunitaire associé à d'autres anomalies majeures**

A l'exclusion de : ataxie télangiectasique [Louis-Bar] (G11.3)

D82.0**Syndrome de Wiskott-Aldrich**

Comprend : Déficit immunitaire avec thrombocytopénie et eczéma

D82.1**Syndrome de Di George**

Comprend : A lymphoplasie thymique
Aplasie ou hypoplasie thymique avec déficit immunitaire
Syndrome de la poche branchiale

D82.2**Déficit immunitaire avec micromélie****D82.3****Déficit immunitaire avec réponse héréditaire anormale au virus d'Epstein-Barr**

Comprend : Maladie lymphoproliférative liée au chromosome X

D82.4**Syndrome d'hyperimmunoglobuline E [IgE]****D82.8****Déficit immunitaire associé à d'autres anomalies majeures précisées****D82.9****Déficit immunitaire associé à une anomalie majeure, sans précision****D83****Déficit immunitaire commun variable****D83.0****Déficit immunitaire commun variable avec anomalies prédominantes du nombre et de la fonction des lymphocytes B****D83.1****Déficit immunitaire commun variable avec anomalies prédominantes des lymphocytes T immunorégulateurs****D83.2****Déficit immunitaire commun variable avec autoanticorps anti-lymphocytes B ou T****D83.8****Autres déficits immunitaires communs variables****D83.9****Déficit immunitaire commun variable, sans précision****D84****Autres déficits immunitaires****D84.0****Anomalie de la fonction lymphocytaire antigène-1 (LFA-1)****D84.1****Déficit du complément**

Comprend : Déficit de l'inhibiteur de la C1 estérase [C1-INH]

D84.8**Autres déficits immunitaires précisés****D84.9****Déficit immunitaire, sans précision****D86****Sarcoïdose****D86.0****Sarcoïdose du poumon****D86.1****Sarcoïdose des ganglions lymphatiques****D86.2****Sarcoïdose du poumon avec sarcoïdose des ganglions lymphatiques****D86.3****Sarcoïdose de la peau****D86.8****Sarcoïdose de localisations autres et associées**

Comprend : De la sarcoïdose:

- arthropathie† (M14.8*)
- myocardite† (I41.8*)
- myosite† (M63.3*)

Fièvre uvéo-parotidienne [Heerfordt]
Iridocyclite de la sarcoïdose† (H22.1*)
Paralysie de plusieurs nerfs crâniens au cours de sarcoïdose† (G53.2*)

D86.9**Sarcoïdose, sans précision**

D89

Autres anomalies du système immunitaire, non classées ailleurs

A l'exclusion de : échec et rejet d'une greffe (T86.-)
 gammapathie monoclonale (D47.2)
 hyperglobulinémie SAI (R77.1)

D89.0 Hypergammaglobulinémie polyclonale

Comprend : Gammapathie polyclonale SAI
 Purpura hypergammaglobulinémique bénin

D89.1 Cryoglobulinémie

Comprend : Cryoglobulinémie:
 • essentielle
 • idiopathique
 • mixte
 • primitive
 • secondaire
 Cryoglobulinémique:
 • purpura
 • vascularite

D89.2 Hypergammaglobulinémie, sans précision

D89.3 Syndrome de reconstitution immune

Utiliser un code de cause externe supplémentaire (Chapitre XX) pour identifier le médicament.

D89.8 Autres anomalies précisées du système immunitaire, non classées ailleurs

D89.9 Anomalie du système immunitaire, sans précision

Comprend : Maladie immunitaire SAI

Maladies endocriniennes, nutritionnelles et métaboliques (E00-E90)

Remarques : Toutes les tumeurs sont classées dans le Chapitre II, qu'il soit ou non fait mention d'activité fonctionnelle. Utiliser, au besoin, les codes de ce chapitre (E05.8)(E07.0) (E16-E31)(E34.-) comme codes supplémentaires pour indiquer l'activité fonctionnelle d'une tumeur ou d'un tissu endocrinien ectopique, et l'hyperfonctionnement ou l'hypofonctionnement de glandes endocrines associé à une tumeur et à d'autres états classés ailleurs.

A l'exclusion de : anomalies endocriniennes et métaboliques transitoires spécifiques du fœtus et du nouveau-né (P70-P74) complications de la grossesse, de l'accouchement et de la puerpéralité (O00-O99) symptômes, signes et résultats anormaux d'examens cliniques et de laboratoire, non classés ailleurs (R00-R99)

Ce chapitre comprend les groupes suivants:

E00-E07	Affections de la glande thyroïde
E10-E14	Diabète sucré
E15-E16	Autres anomalies de la régulation du glucose et de la sécrétion pancréatique interne
E20-E35	Maladies des autres glandes endocrines
E40-E46	Malnutrition
E50-E64	Autres carences nutritionnelles
E65-E68	Obésité et autres excès d'apport
E70-E90	Anomalies du métabolisme

Les catégories de ce chapitre comprenant des astérisques sont les suivantes:

E35*	Anomalies endocriniennes au cours de maladies classées ailleurs
E90*	Anomalies nutritionnelles et métaboliques au cours de maladies classées ailleurs

Affections de la glande thyroïde (E00-E07)

E00

Syndrome d'insuffisance thyroïdienne congénitale

Comprend : Maladies endémiques dues à une insuffisance en iode de l'environnement, soit directe, soit résultant d'une insuffisance thyroïdienne maternelle. Certaines de ces maladies ne correspondent pas à une hypothyroïdie en cours mais sont la conséquence d'une sécrétion anormale de l'hormone thyroïdienne au cours du développement du fœtus. Le goitre endémique peut y être associé.

Utiliser un code supplémentaire (F70-F79) pour identifier le retard mental associé.

A l'exclusion de : hypothyroïdie par carence inapparente en iode (E02)

E00.0 Syndrome d'insuffisance thyroïdienne congénitale de type neurologique

Comprend : Crétinisme endémique, de type neurologique

E00.1 Syndrome d'insuffisance thyroïdienne congénitale de type myxoedémateux

Comprend : Crétinisme endémique (de):

- hypothyroïdien
- type myxoedémateux

E00.2 Syndrome d'insuffisance thyroïdienne congénitale de type mixte

Comprend : Crétinisme endémique, de type mixte

E00.9 Syndrome d'insuffisance thyroïdienne congénitale, sans précision

Comprend : Crétinisme endémique SAI
Hypothyroïdie par insuffisance congénitale en iode SAI

E01

Affections thyroïdiennes et apparentées liées à une carence en iode

A l'exclusion de : hypothyroïdie par carence inapparente en iode (E02)
syndrome d'insuffisance thyroïdienne congénitale (E00.-)

E01.0 Goitre diffus (endémique) lié à une carence en iode

E01.1 Goitre multinodulaire (endémique) lié à une carence en iode

Comprend : Goitre nodulaire lié à une carence en iode

E01.2 Goitre (endémique) lié à une carence en iode, sans précision

Comprend : Goitre endémique SAI

E01.8 Autres affections thyroïdiennes et apparentées liées à une carence en iode

Comprend : Hypothyroïdie par carence acquise en iode SAI

E02

Hypothyroïdie par carence inapparente en iode

E03

Autres hypothyroïdies

A l'exclusion de : hypothyroïdie après un acte à visée diagnostique et thérapeutique (E89.0)
hypothyroïdie liée à une carence en iode (E00-E02)

E03.0 Hypothyroïdie congénitale, avec goitre diffus

Comprend : Goitre congénital (non toxique):

- SAI
- parenchymateux

A l'exclusion de : goitre congénital transitoire avec fonction thyroïdienne normale (P72.0)

E03.1 Hypothyroïdie congénitale, sans goitre

Comprend : Aplasie de la thyroïde (avec myxoedème)
Atrophie congénitale de la thyroïde
Hypothyroïdie congénitale SAI

E03.2 Hypothyroïdie due à des médicaments et à d'autres produits exogènes

Utiliser un code supplémentaire de cause externe (chapitre XX) pour identifier la cause.

E03.3 Hypothyroïdie post-infectieuse

E03.4 Atrophie de la thyroïde (acquise)

A l'exclusion de : atrophie congénitale de la thyroïde (E03.1)

E03.5 Coma myxoedémateux**E03.8 Autres hypothyroïdies précisées****E03.9 Hypothyroïdie, sans précision**

Comprend : Myxoedème SAI

E04**Autres goitres non toxiques**

A l'exclusion de : goitre congénital:

- SAI (E03.0)
- diffuse (E03.0)
- parenchymateux (E03.0)

goitre lié à une carence en iode (E00-E02)

E04.0 Goitre diffus non toxique

Comprend : Goitre non toxique:

- diffus (colloïde)
- simple

E04.1 Nodule thyroïdien simple non toxique

Comprend : Colloïde (kystique) (thyroïdien)
Goitre uninodulaire non toxique
Thyroïdien (kystique) SAI

E04.2 Goitre multinodulaire non toxique

Comprend : Goitre kystique SAI
Multinodulaire (kystique) SAI

E04.8 Autres goitres non toxiques précisés**E04.9 Goitre non toxique, sans précision**

Comprend : Goitre SAI
Nodulaire (non toxique) SAI

E05**Thyréotoxicrose [hyperthyroïdie]**

A l'exclusion de : thyrotoxicose néonatale (P72.1)
thyroïdite chronique avec thyrotoxicose transitoire (E06.2)

E05.0 Thyrotoxicose avec goitre diffus

Comprend : Goitre exophtalmique ou toxique SAI
Maladie de Basedow
Toxique diffus

E05.1 Thyrotoxicose avec nodule thyroïdien simple

Comprend : Thyrotoxicose avec goitre uninodulaire toxique

E05.2 Thyrotoxicose avec goitre multinodulaire toxique

Comprend : Goitre nodulaire toxique SAI

E05.3 Thyrotoxicose due à des nodules thyroïdiens ectopiques**E05.4 Thyrotoxicose factice****E05.5 Crise aiguë thyrotoxicose****E05.8 Autres thyrotoxicoses**

Comprend : Hyperproduction de thyrotrophine
Utiliser un code supplémentaire de cause externe (chapitre XX) pour identifier la cause.

E05.9 Thyrotoxicose, sans précision

Comprend : Cardiopathie thyrotoxicque† (I43.8*)
Hyperthyroïdie SAI

E06**Thyroïdite**

A l'exclusion de : thyroïdite du post-partum (O90.5)

E06.0**Thyroïdite aiguë**

Comprend : Abscès de la thyroïde
Thyroïdite:

- pyogène
- suppurée

Utiliser un code supplémentaire (B95-B97) pour identifier l'agent infectieux.

E06.1**Thyroïdite subaiguë**

Comprend : Thyroïdite:

- cellules géantes
- de Quervain
- granulomateuse
- non suppurée

A l'exclusion de : thyroïdite auto-immune (E06.3)

E06.2**Thyroïdite chronique avec thyrotoxicose transitoire**

A l'exclusion de : thyroïdite auto-immune (E06.3)

E06.3**Thyroïdite auto-immune**

Comprend : Goitre lymphadénoïde
Hashitoxicose (transitoire)
Lymphocytaire
Strumite lymphomateuse
Thyroïdite de Hashimoto

E06.4**Thyroïdite médicamenteuse**

Utiliser un code supplémentaire de cause externe (chapitre XX) pour identifier le médicament.

E06.5**Autres thyroïdites chroniques**

Comprend : Thyroïdite (de):

- chronique:
 - SAI
 - fibreuse
- ligneuse
- Riedel

E06.9**Thyroïdite, sans précision****E07****Autres affections de la thyroïde****E07.0****Hypersécrétion de calcitonine**

Comprend : Hyperplasie des cellules C de la thyroïde
Hypersécrétion de thyrocalcitonine

E07.1**Goitre dû à un trouble de l'hormonosynthèse**

Comprend : Goitre familial dû à un trouble de l'hormonosynthèse
Syndrome de Pendred

A l'exclusion de : goitre congénital transitoire avec fonction thyroïdienne normale (P72.0)

E07.8**Autres affections précisées de la thyroïde**

Comprend : Anomalie de la thyroglobuline

Hémorragie
Infarctus } de la thyroïde

E07.81***Syndrome de dysfonctionnement euthyroïdien****E07.88*****Autres affections précisées de la thyroïde****E07.9****Affection de la thyroïde, sans précision**

Diabète sucré (E10-E14)

E10.20†*

Utiliser un code de cause externe supplémentaire (chapitre XX) pour identifier le médicament, si l'affection est d'origine iatrogène.

A l'exclusion de : syndrome métabolique (syndrome dysmétabolique) (syndrome X) (syndrome d'insulino-résistance) (E88.80)

E10 Diabète sucré de type 1

Comprend : Diabète (sucré):

- autoimmune
- idiopathique
- insulino-dépendant
- juvénile

A l'exclusion de : diabète sucré:

- (au cours) de la grossesse, l'accouchement et la puerpéralité (O24.-)
- SAI (E14.-)
- autres précisés (E13.-)
- glycosurie rénale (E74.8)
- néonatal (P70.2)
- type 2 (E11.-)

dû à des anomalies génétiques (du) (dans) fonctionnement des cellules bêta, action de l'insuline (E13.-)

forme juvénile du diabète non insulino-dépendant [forme juvénile du DNID] (E11.-)

forme juvénile du diabète sucré de l'âge mûr [MODY] (E13.-)

hypoinsulinémie post-chirurgicale chez le non diabétique (E89.1)

tolérance altérée aux glucides (pré-diabète) (R73.0)

E10.0 Diabète sucré de type 1 avec coma

Comprend : Diabète de type 1 avec coma (cétosique) (hyperglycémique) (hyperosmolaire) (hypoglycémique) (non cétosique)

Utiliser un code supplémentaire pour identifier:

- acidocétose et acidose lactique (E10.1.-)
- hyperosmolarité et hypernatrémie (E87.0)
- hypoglycémie (E10.63)

E10.1 Diabète sucré de type 1 avec acidose

Utiliser un code supplémentaire pour identifier:

- présence d'œdème cérébral (G93.6)

E10.10* Diabète sucré de type 1 avec acidocétose

Comprend : Diabète sucré de type 1 avec:

- acidocétose (ACD)
- formation de corps cétoniques avec acidose
- hyperglycémie (cétosique)

A l'exclusion de : avec acidose lactique (E10.12)

E10.11* Diabète sucré de type 1 avec acidose lactique

A l'exclusion de : avec acidocétose (E10.12)

E10.12* Diabète sucré de type 1 avec acidocétose et acidose lactique

E10.2 Diabète sucré de type 1 avec complications rénales

Utiliser un code supplémentaire pour identifier:

- diabète sucré de type 1 mal contrôlé, décrit ainsi (E10.64)

E10.20†* Diabète sucré de type 1 avec début de néphropathie diabétique (N08.3-*)

Comprend : Diabète sucré de type 1 avec:

- conditions classées à N18.1 - N18.2 (N08.31* - N08.32*)
- début de néphropathie (précoce) (légère) (réversible)
- épaissement de la membrane glomérulaire basale
- expansion mésangiale glomérulaire
- microalbuminurie persistante

E10.23†* Diabète sucré de type 1 avec maladie rénale avérée ou avancée (N08.3-*)

- Comprend :* Diabète sucré de type 1 avec:
- conditions classées à N18.3 - N18.5 (N08.33* - N08.35*)
 - glomérulosclérose (diffuse) (intracapillaire) (nodulaire)
 - insuffisance rénale terminale
 - Kimmelstiel-Wilson (maladie) (lésion)
 - macroalbuminurie
 - néphropathie (avancée) (progressive) (SAI)
 - néphropathie diabétique avérée
 - néphrose
 - protéinurie (persistante)
 - syndrome néphrotique
- atteinte
 - insuffisance} rénale chronique

E10.28* Diabète sucré de type 1 avec autres complications rénales précisées non classées ailleurs

- Comprend :* Diabète sucré de type 1 avec:
- glomérulonéphrite † (N08.38*)
 - maladie d'Ebstein (dégénération tubulaire rénale au cours du diabète) † (N16.3*)
 - pyélonéphrite † (N08.38*)

Coder séparément l'association des conditions suivantes:

- insuffisance rénale aiguë avec nécrose médullaire (papillaire) (N17.2)
- insuffisance rénale aiguë, non spécifiée (N17.9)
- insuffisance rénale après un acte à visée diagnostique et thérapeutique, non classées ailleurs (N99.0)

E10.3 Diabète sucré de type 1 avec complications ophtalmiques

Utiliser un code supplémentaire pour identifier:

- diabète sucré de type 1 mal contrôlé, décrit ainsi (E10.64)

E10.30†* Diabète sucré de type 1 avec rétinopathie simple (H36.0*)

- Comprend :* Diabète sucré de type 1 avec:
- rétine : exsudats, hémorragies punctiformes, micro-anévrismes
 - rétinopathie non proliférante
 - rétinopathie SAI

A l'exclusion de : diabète sucré de type 1 avec maculopathie (E10.33)

E10.31†* Diabète sucré de type 1 avec rétinopathie préproliférante (H36.0*)

- Comprend :* Diabète sucré de type 1 avec anomalies microvasculaires intrarétiniennes [AMIR]:
- anomalies veineuses en chapelet, boucles veineuses, duplication veineuse
 - exsudats ouatés
 - hémorragies (rougeurs) (arrondies) (petites)
 - ischémie

E10.32†* Diabète sucré de type 1 avec rétinopathie proliférante (H36.0*)

- Comprend :* Diabète sucré de type 1 avec:
- hémorragie pré-rétinienne
 - néovascularisation de la rétine (formation de nouveaux vaisseaux)

E10.33†* Diabète sucré de type 1 avec autre rétinopathie (H36.0*)

- Comprend :* Diabète sucré de type 1 avec:
- épaissement rétinien
 - maculaire : dégénérescence, oedème (focal) (généralisé) (intrarétinien), étoile
 - maculopathie (circinée) (ischémique)
 - rétinopathie avancée

Coder séparément l'association des conditions suivantes:

- décollement par traction de la rétine (H33.4)
- hémorragie du corps vitré (H43.1)

A l'exclusion de : hémorragie du corps vitré après un acte à visée diagnostique et thérapeutique (H59.0)

E10.35†* Diabète sucré de type 1 avec cataracte diabétique (H28.0*)

A l'exclusion de : diabète de type 1 avec cataracte sénile [reliée à l'âge] (E10.38)

E10.36* Diabète sucré de type 1 avec maladie ophtalmique avancée

- Comprend :* Diabète sucré de type 1 avec:
- glaucome (néovasculaire) † (H42.0*)
 - neuropathie optique ischémique † (H36.0*)
 - occlusion de l'artère de la rétine † (H36.0*)
 - occlusion de la veine de la rétine † (H36.0*)

E10.38* Diabète sucré de type 1 avec autres complications ophtalmiques précisées non classées ailleurs

- Comprend :* Diabète sucré de type 1 avec:
- iritis (iridocyclite) † (H22.1*)
 - rétinite † (H36.0*)

Coder séparément l'association des conditions suivantes:

- cataracte sénile [reliée à l'âge] (H25.-)
- kératopathie (H18.9)

E10.4† Diabète sucré de type 1 avec complications neurologiques

Utiliser un code supplémentaire pour identifier:

- diabète sucré de type 1 mal contrôlé, décrit ainsi (E10.64)

E10.40†* Diabète sucré de type 1 avec mononévrite

- Comprend :* Diabète sucré de type 1 avec:
- amyotrophie (G73.0*)
 - mononévrite (G59.0*)
 - mononévrite de sièges multiples (G59.0*)
 - mononévrite du nerf fémoral (G59.0*)
 - myasthénie grave (G73.0*)
 - ophtalmoplégie (G59.0*)
 - paralysie du nerf moteur oculaire commun III et du nerf moteur oculaire externe VI (G59.0*)
 - radiculopathie de la région dorsale et tronculaire (G59.0*)
 - syndrome canalaire ou compression du nerf cubital (G59.0*)
 - syndrome du canal carpien (G59.0*)
 - syndromes myasthéniques (G73.0*)

A l'exclusion de : diabète sucré de type 1 avec (mono) neuropathie végétative (E10.42)

E10.41†* Diabète sucré de type 1 avec polynevrite (G63.2*)

- Comprend :* Diabète sucré de type 1 avec:
- cachexie neuropathique
 - neuropathie (SAI)
 - neuropathie périphérique (symétrique distale) (petites fibres) (sensorimotrice) (SAI)
 - névrite insulinaire

A l'exclusion de : diabète sucré de type 1 avec (poly) neuropathie végétative (E10.42)

E10.42†* Diabète sucré de type 1 avec neuropathie végétative (G99.0*)

- Comprend :* Diabète sucré de type 1 avec mononeuropathie/polyneuropathie végétative:
- diarrhée (fonctionnelle)
 - dysfonctionnement ano-rectal
 - dysfonctionnement érectile (impuissance)
 - gastroparésie
 - hypomotilité oesophagienne
 - hypotension orthostatique (posturale)
 - oedème angioneurotique
 - sudation anormale (gustative)
 - vessie hypoactive

E10.5 Diabète sucré de type 1 avec complications vasculaires

Utiliser un code supplémentaire pour identifier:

- diabète sucré de type 1 mal contrôlé, décrit ainsi (E10.64)

E10.50†* Diabète sucré de type 1 avec angiopathie périphérique (I79.2*)

- Comprend :* Diabète sucré de type 1 avec:
- claudication intermittente
 - maladie vasculaire périphérique, sans précision
 - spasme artériel

A l'exclusion de : diabète sucré de type 1 avec ulcère du pied (E10.70)

E10.51†* Diabète sucré de type 1 avec angiopathie périphérique, avec gangrène (I79.2*)

Coder séparément toute gangrène gazeuse (A48.0)

A l'exclusion de : diabète sucré de type 1 avec:

- gangrène de Fournier (E10.68)
- gangrène de Meleney (E10.68)
- ulcère (sur la cheville ou toute partie du membre inférieur, sauf le pied) (E10.68)
- ulcère du pied avec gangrène (E10.71)

E10.52* Diabète sucré de type 1 avec complications vasculaires précisées

Coder séparément l'association des conditions suivantes:

- angine (I20.-)
- cardiopathie ischémique aiguë (I24.-)
- cardiopathie ischémique chronique (I25.-)
- démence vasculaire par infarctus multiples (F01.1)
- infarctus du myocarde (I21-I22)
- insuffisance cardiaque (I50.-)
- ischémie cérébrale transitoire (G45.9)
- maladies cérébrovasculaires (I60-169)
- myocardiopathie (I42.9)

E10.6 Diabète sucré de type 1 avec autres complications précisées**E10.60* Diabète sucré de type 1 avec complications au niveau des tissus conjonctif et musculo-squelettique**

Comprend : Diabète sucré de type 1 avec:

- arthropathie diabétique (ostéoarthropathie) (chéiroarthropathie) † (M14.2*)
- arthropathie neuropathique diabétique (Charcot) † (M14.6*)
- contracture de Dupuytren † (M73.8*)
- modification de l'os † (M90.8*)
- ostéoporose † (M82.1*)
- périarthrite de l'épaule [épaule bloquée, gelée] † (M14.2*)
- syndrome de la main diabétique † (M14.2*)

À coder toute ostéoporose avec fracture pathologique (M80.8-)

Utiliser un code supplémentaire pour identifier:

- diabète sucré de type 1 mal contrôlé, décrit ainsi (E10.64)

E10.61* Diabète sucré de type 1 avec complications au niveau de la peau et du tissu sous-cutané

Comprend : Diabète sucré de type 1 avec:

- bulles [dermatose bulleuse des diabétiques] † (L14*)
- dermatose diabétique † (L99.8*)
- nécrobiose lipoïdique des diabétiques (NLD) † (L99.8*)
- sclérodermie (systémique) † (M36.8*)
- télangiectasie périunguëale diabétique † (L62.8*)

Utiliser un code supplémentaire pour identifier:

- diabète sucré de type 1 mal contrôlé, décrit ainsi (E10.64)

E10.62* Diabète sucré de type 1 avec complications périodontales

Comprend : Diabète sucré de type 1 avec:

- abcès parodontal
- desmodontite (aiguë) (chronique)
- parodontolyse SAI

Utiliser un code supplémentaire pour identifier:

- diabète sucré de type 1 mal contrôlé, décrit ainsi (E10.64)

E10.63* Diabète sucré de type 1 avec hypoglycémie

Utiliser un code supplémentaire avec le diabète sucré de type 1 pour identifier coma diabétique (E10.0)

E10.64* Diabète sucré de type 1 mal contrôlé, décrit ainsi

Comprend : Diabète sucré de type 1:

- avec échec des traitements secondaires
- instable
- non contrôlé
- pour stabilisation

A l'exclusion de : diabète sucré de type 1 mal contrôlé (hyperglycémie) avec:

- acidose (E10.1-)
- coma (E10.0)

E10.68* Diabète sucré de type 1 avec autres complications, précisées non classées ailleurs

Utiliser un code supplémentaire pour identifier:

- diabète sucré de type 1 mal contrôlé, décrit ainsi (E10.64)
- Coder séparément l'association des conditions suivantes:
- Fasciite nécrosante (M72.6-)
 - Gangrène de Fournier (dermique aiguë) (bactérienne) (hémolytique)
 - femme (N76.88)
 - homme (N49.3)
 - Gangrène de Meleney (synergistique bactérienne progressive) (L98.4)
 - Maladie fibreuse du sein (mastopathie), lobulite lymphocytaire sclérosante (N61)
 - Ulcère cutané (chronique) (SAI) (L98.4)
 - Ulcère cutané du membre inférieur (sauf le pied) (L97)
 - Ulcère de décubitus (sauf le pied) (L89.-)

A l'exclusion de : diabète sucré de type 1 avec ulcère du pied (E10.70)

E10.7 Diabète sucré de type 1 avec complications multiples

Comprend : Pied diabétique

Utiliser un code supplémentaire pour identifier:

- diabète sucré de type 1 mal contrôlé, décrit ainsi (E10.64)

E10.70* Diabète sucré de type 1 avec ulcère du pied (angiopathique) (neuropathique)

A l'exclusion de : diabète sucré de type 1 avec ulcère du membre inférieur, n'incluant pas le pied (E10.68)

E10.71* Diabète sucré de type 1 avec ulcère du pied (angiopathique) (neuropathique) avec gangrène

A l'exclusion de : diabète sucré de type 1 avec ulcère du membre inférieur avec gangrène, n'incluant pas le pied (E10.51)

E10.78* Diabète sucré de type 1 avec autres complications multiples

Comprend : Diabète sucré de type 1 avec complications multiples (non précisées)

E10.9 Diabète sucré de type 1 sans (mention de) complication

Comprend : Diabète sucré de type 1 SAI

Insulinodépendant [DID] SAI

Utiliser un code supplémentaire pour identifier:

- diabète sucré de type 1 mal contrôlé, décrit ainsi (E10.64)

E11**Diabète sucré de type 2**

Comprend : Diabète (sucré) (avec obésité) (sans obésité):

- de l'adulte
- dû à un dysfonctionnement de la sécrétion de l'insuline
- forme juvénile du diabète non insulinodépendant
- insulino-résistant
- maturité

A l'exclusion de : diabète sucré:

- (au cours) de la grossesse, l'accouchement et la puerpéralité (O24.-)
- SAI (E14.-)
- autres précisés (E13.-)
- glycosurie rénale (E74.8)
- néonatal (P70.2)
- type 1 (E10.-)

dû à des anomalies génétiques (du) (dans) fonctionnement des cellules bêta, action de l'insuline (E13.-)

forme juvénile du diabète insulinodépendant [forme juvénile du DDI] (E10.-)

forme juvénile du diabète sucré de l'âge mûr [MODY] (E13.-)

hypoinsulinémie post-chirurgicale chez le non diabétique (E89.1)

tolérance altérée aux glucides (pré-diabète) (R73.0)

E11.0 Diabète sucré de type 2 avec coma

Comprend : Diabète type 2 avec coma (cétosique) (hyperglycémique) (hyperosmolaire) (hypoglycémique) (non cétosique)

Utiliser un code supplémentaire pour identifier:

- acidocétose et acidose lactique (E11.1.-)
- hyperosmolarité et hypernatrémie (E87.0)
- hypoglycémie (E11.63)

E11.1 Diabète sucré de type 2 avec acidose

Utiliser un code supplémentaire pour identifier:

- présence d'œdème cérébral (G93.6)

E11.10* Diabète sucré de type 2 avec cétoacidose

Comprend : Diabète sucré de type 2 avec:

- acidocétose (ACD)
- formation de corps cétoniques avec acidose
- hyperglycémie (cétosique)

A l'exclusion de : avec acidose lactique (E11.12)

E11.11* Diabète sucré de type 2 avec acidose lactique

A l'exclusion de : avec acidocétose (E11.12)

E11.12* Diabète sucré de type 2 avec acidocétose et acidose lactique**E11.2 Diabète sucré de type 2 avec complications rénales**

Utiliser un code supplémentaire pour identifier:

- diabète sucré de type 2 mal contrôlé, décrit ainsi (E11.64)

E11.20†* Diabète sucré de type 2 avec début de néphropathie diabétique (N08.3-*)

Comprend : Diabète sucré de type 2 avec:

- conditions classées à N18.1 - N18.2 (N08.31* - N08.32*)
- début de néphropathie (précoce) (légère) (réversible)
- épaissement de la membrane glomérulaire basale
- expansion mésangiale glomérulaire
- microalbuminurie persistante

E11.23†* Diabète sucré de type 2 avec maladie rénale avérée ou avancée (N08.3-*)

Comprend : Diabète sucré de type 2 avec:

- conditions classées à N18.3 - N18.5 (N08.33* - N08.35*)
 - glomérulosclérose (diffuse) (intracapillaire) (nodulaire)
 - insuffisance rénale terminale
 - Kimmelstiel-Wilson (maladie) (lésion)
 - macroalbuminurie
 - néphropathie (avancée) (progressive) (SAI)
 - néphropathie diabétique avérée
 - néphrose
 - protéinurie (persistante)
 - syndrome néphrotique
 - atteinte
 - insuffisance
- } rénale chronique

E11.28* Diabète sucré de type 2 avec autres complications rénales précisées non classées ailleurs

Comprend : Diabète sucré de type 2 avec:

- glomérulonéphrite † (N08.38*)
- maladie d'Ebstein (dégénération tubulaire rénale au cours du diabète) † (N16.3*)
- pyélonéphrite † (N08.38*)

Coder séparément l'association des conditions suivantes:

- insuffisance rénale aiguë avec nécrose médullaire (papillaire) (N17.2)
- insuffisance rénale aiguë, non spécifiée (N17.9)
- insuffisance rénale après un acte à visée diagnostique et thérapeutique, non classée ailleurs (N99.0)

E11.3 Diabète sucré de type 2 avec complications ophtalmiques

Utiliser un code supplémentaire pour identifier:

- diabète sucré de type 2 mal contrôlé, décrit ainsi (E11.64)

E11.30†* Diabète sucré de type 2 avec rétinopathie simple (H36.0*)

Comprend : Diabète sucré de type 2 avec:

- rétine : exsudats, hémorragies punctiformes, micro-anévrismes
- rétinopathie non proliférante
- rétinopathie SAI

A l'exclusion de : diabète sucré de type 2 avec maculopathie (E11.33)

E11.31†* Diabète sucré de type 2 avec rétinopathie préproliférante (H36.0*)

- Comprend :* Diabète sucré de type 2 avec anomalies microvasculaires intrarétiniennes [IRMA]:
- anomalies veineuses en chapelet, boucles veineuses, duplication veineuse
 - exsudats ouatés
 - hémorragies (rougeurs) (arrondies) (petites)
 - ischémie

E11.32†* Diabète sucré de type 2 avec rétinopathie proliférante (H36.0*)

- Comprend :* Diabète sucré de type 2 avec:
- hémorragie pré-rétinienne
 - néovascularisation de la rétine (formation de nouveaux vaisseaux)

E11.33†* Diabète sucré de type 2 avec autre rétinopathie (H36.0*)

- Comprend :* Diabète sucré de type 2 avec:
- épaissement rétinien
 - maculaire : dégénérescence, oedème (focal) (généralisé) (intrarétinien), étoile
 - maculopathie (circinée) (ischémique)
 - rétinopathie avancée

Coder séparément l'association des conditions suivantes:

- décollement par traction de la rétine (H33.4)
- hémorragie du corps vitré (H43.1)

A l'exclusion de : hémorragie du corps vitré après un acte à visée diagnostique et thérapeutique (H59.0)

E11.36* Diabète sucré de type 2 avec maladie ophtalmique avancée

- Comprend :* Diabète sucré de type 2 avec:
- glaucome (néovasculaire) † (H42.0*)
 - neuropathie optique ischémique † (H36.0*)
 - occlusion de l'artère de la rétine † (H36.0*)
 - occlusion de la veine de la rétine † (H36.0*)

E11.38* Diabète sucré de type 2 avec autres complications ophtalmiques précisées non classées ailleurs

- Comprend :* Diabète sucré de type 2 avec:
- iritis (iridocyclite) † (H22.1*)
 - rétinite † (H36.0*)

Coder séparément l'association des conditions suivantes:

- cataracte sénile [reliée à l'âge] (H25.-)
- kératopathie (H18.9)

E11.4† Diabète sucré de type 2 avec complications neurologiques

Utiliser un code supplémentaire pour identifier:

- diabète sucré de type 2 mal contrôlé, décrit ainsi (E11.64)

E11.40†* Diabète sucré de type 2 avec mononévrite

- Comprend :* Diabète sucré de type 2 avec:
- amyotrophie (G73.0*)
 - mononévrite (G59.0*)
 - mononévrite de sièges multiples (G59.0*)
 - mononévrite du nerf fémoral (G59.0*)
 - myasthénie grave (G73.0*)
 - ophtalmoplégie (G59.0*)
 - paralysie du nerf moteur oculaire commun III et du nerf moteur oculaire externe VI (G59.0*)
 - radiculopathie de la région dorsale et tronculaire (G59.0*)
 - syndrome canalaire ou compression du nerf cubital (G59.0*)
 - syndrome du canal carpien (G59.0*)
 - syndromes myasthéniques (G73.0*)

A l'exclusion de : diabète sucré de type 2 avec (mono) neuropathie végétative (E11.42)

E11.41†* Diabète sucré de type 2 avec polynevrite (G63.2*)

- Comprend :* Diabète sucré de type 2 avec:
- cachexie neuropathique
 - neuropathie (SAI)
 - neuropathie périphérique (symétrique distale) (petites fibres) (sensorimotrice) (SAI)
 - névrite insulinique

A l'exclusion de : diabète sucré de type 2 avec neuropathie multiple végétative (E11.42)

E11.42†* Diabète sucré de type 2 avec neuropathie végétative (G99.0*)

Comprend : Diabète sucré de type 2 avec mononeuropathie/polyneuropathie végétative:

- diarrhée (fonctionnelle)
- dysfonctionnement ano-rectal
- dysfonctionnement érectile (impuissance)
- gastroparésie
- hypomotilité oesophagienne
- hypotension orthostatique (posturale)
- oedème angioneurotique
- sudation anormale (gustative)
- vessie hypoactive

E11.5 Diabète sucré de type 2 avec complications vasculaires

Utiliser un code supplémentaire pour identifier:

- diabète sucré de type 2 mal contrôlé, décrit ainsi (E11.64)

E11.50†* Diabète sucré de type 2 avec angiopathie périphérique (I79.2*)

Comprend : Diabète sucré de type 2 avec:

- claudication intermittente
- maladie vasculaire périphérique, sans précision
- spasme artériel

A l'exclusion de : diabète sucré de type 2 avec ulcère du pied (E11.70)

E11.51†* Diabète sucré de type 2 avec angiopathie périphérique, avec gangrène (I79.2*)

Coder séparément toute gangrène gazeuse (A48.0)

A l'exclusion de : diabète sucré de type 2 avec:

- gangrène de Fournier (E11.68)
- gangrène de Meleney (E11.68)
- ulcère (sur la cheville ou toute partie du membre inférieur, sauf le pied) (E11.68)
- ulcère du pied avec gangrène (E11.71)

E11.52* Diabète sucré de type 2 avec complications vasculaires précisées

Coder séparément l'association des conditions suivantes:

- angine (I20.-)
- cardiopathie ischémique aiguë (I24.-)
- cardiopathie ischémique chronique (I25.-)
- démence vasculaire par infarctus multiples (F01.1)
- infarctus du myocarde (I21-I22)
- insuffisance cardiaque (I50.-)
- ischémie cérébrale transitoire (G45.9)
- maladies cérébrovasculaires (I60-169)
- myocardiopathie (I42.9)

E11.6 Diabète sucré de type 2 avec autres complications précisées**E11.60* Diabète sucré de type 2 avec complications au niveau des tissus conjonctif et musculosquelettique**

Comprend : Diabète sucré de type 2 avec:

- arthropathie diabétique (chéiroarthropathie) (ostéoarthropathie) † (M14.2*)
- arthropathie neuropathique diabétique (Charcot) † (M14.6*)
- contracture de Dupuytren † (M73.8*)
- modification de l'os † (M90.8*)
- ostéoporose † (M82.1*)
- périarthrite de l'épaule [épaule bloquée, gelée] † (M14.2*)
- syndrome de la main diabétique † (M14.2*)

À coder toute ostéoporose avec fracture pathologique (M80.8-)

Utiliser un code supplémentaire pour identifier:

- diabète sucré de type 2 mal contrôlé, décrit ainsi (E11.64)

E11.61* Diabète sucré de type 2 avec complications au niveau de la peau et du tissu sous-cutané

- Comprend :* Diabète sucré de type 2 avec:
- bulles [dermatose bulleuse des diabétiques] † (L14*)
 - dermatose diabétique † (L99.8*)
 - nécrobiose lipoïdique des diabétiques (NLD) † (L99.8*)
 - sclérodermie (systémique) † (M36.8*)
 - télangiectasie périunguëale diabétique † (L62.8*)

Utiliser un code supplémentaire pour identifier:

- diabète sucré de type 2 mal contrôlé, décrit ainsi (E11.64)

E11.62* Diabète sucré de type 2 avec complications périodontales

- Comprend :* Diabète sucré de type 2 avec:
- abcès parodontal
 - desmodontite (aiguë) (chronique)
 - parodontolyse SAI

Utiliser un code supplémentaire pour identifier:

- diabète sucré de type 2 mal contrôlé, décrit ainsi (E11.64)

E11.63* Diabète sucré de type 2 avec hypoglycémie

Utiliser un code supplémentaire avec le diabète sucré de type 2 pour identifier coma diabétique (E11.0)

E11.64* Diabète sucré de type 2 mal contrôlé, décrit ainsi

- Comprend :* Diabète sucré de type 2:
- avec échec des traitements secondaires
 - instable
 - non contrôlé
 - pour stabilisation

A l'exclusion de : diabète sucré de type 2 mal contrôlé (hyperglycémie) avec:

- acidose (E11.1-)
- coma (E11.0)

E11.68* Diabète sucré de type 2 avec autres complications précisées, non classées ailleurs

- Utiliser un code supplémentaire pour identifier:
- diabète sucré de type 2 mal contrôlé, décrit ainsi (E11.64)
- Coder séparément l'association des conditions suivantes:
- Fasciite nécrosante (M72.6-)
 - Gangrène de Fournier (dermique aiguë) (bactérienne) (hémolytique)
 - femme (N76.88)
 - homme (N49.3)
 - Gangrène de Melaney (synergistique bactérienne progressive) (L98.4)
 - Maladie fibreuse du sein (mastopathie), lobulite lymphocytaire sclérosante (N61)
 - Ulcère cutané (chronique) (SAI) (L98.4)
 - Ulcère cutané du membre inférieur (sauf le pied) (L97)
 - Ulcère de décubitus (sauf le pied) (L89.-)

A l'exclusion de : diabète sucré de type 2 avec ulcère du pied (E11.70)

E11.7 Diabète sucré de type 2 avec complications multiples

- Comprend :* Pied diabétique
- Utiliser un code supplémentaire pour identifier:
- diabète sucré de type 2 mal contrôlé, décrit ainsi (E11.64)

E11.70* Diabète sucré de type 2 avec ulcère du pied (angiopathique) (neuropathique)

A l'exclusion de : diabète sucré de type 2 avec ulcère du membre inférieur, n'incluant pas le pied (E11.68)

E11.71* Diabète sucré de type 2 avec ulcère du pied (angiopathique) (neuropathique) avec gangrène

A l'exclusion de : diabète sucré de type 2 avec ulcère du membre inférieur avec gangrène, n'incluant pas le pied (E11.51)

E11.78* Diabète sucré de type 2 avec plusieurs autres complications

- Comprend :* Diabète sucré de type 2 avec complications multiples (non précisées)

E11.9

E11.9 Diabète sucré de type 2 sans (mention de) complication

Comprend : Diabète sucré de type 2 SAI
 Forme juvénile du diabète non insulino-dépendant [forme juvénile du DNID]
 Non insulino-dépendant [DNID] SAI

Utiliser un code supplémentaire pour identifier:

- diabète sucré de type 2 mal contrôlé, décrit ainsi (E11.64)

E13**Autres diabètes sucrés précisés**

Comprend : âge mûr [MODY], forme juvénile
 Diabète sucré dû à des anomalies génétiques (du) (dans) fonctionnement des cellules bêta, action de l'insuline

A l'exclusion de : diabète sucré :

- (au cours de) la grossesse, l'accouchement et la puerpéralité (O24.-)
- SAI (E14.-)
- glycosurie rénale (E74.8)
- néonatal (P70.2)
- type 1 (E10.-)
- type 2 (E11.-)

forme juvénile du diabète non insulino-dépendant [forme juvénile du DNID] (E11.-)

hypoinsulinémie post-chirurgicale (E89.1)

tolérance altérée aux glucides (pré-diabète) (R73.0)

E13.0 Autres diabètes sucrés précisés avec coma

Comprend : Autre coma diabétique spécifié (cétosique) (hyperglycémique) (hyperosmolaire) (hypoglycémique) (non cétosique)

Utiliser un code supplémentaire pour identifier:

- acidocétose et acidose lactique (E13.1-)
- hyperosmolarité et hypernatrémie (E87.0)
- hypoglycémie (E13.63)

E13.1 Autres diabètes sucrés précisés avec acidose

Utiliser un code supplémentaire pour identifier:

- présence d'œdème cérébral (G93.6)

E13.10* Autres diabètes sucrés précisés avec cétoacidose

Comprend : Autres diabètes sucrés précisés avec:

- acidocétose (ACD)
- formation de corps cétoniques avec acidose
- hyperglycémie (cétosique)

A l'exclusion de : avec acidose lactique (E13.12)

E13.11* Autres diabètes sucrés précisés avec acidose lactique

A l'exclusion de : avec acidocétose (E13.12)

E13.12* Autres diabètes sucrés précisés avec acidocétose et acidose lactique**E13.2 Autres diabètes sucrés précisés avec complications rénales**

Utiliser un code supplémentaire pour identifier:

- autres diabètes sucrés précisés mal contrôlé, décrit ainsi (E13.64)

E13.20†* Autres diabètes sucrés précisés avec début de néphropathie diabétique (N08.3-*)

Comprend : Autres diabètes sucrés précisés avec:

- conditions classées à N18.1 - N18.2 (N08.31* - N08.32*)
- début de néphropathie (précoce) (légère) (réversible)
- épaissement de la membrane glomérulaire basale
- expansion mésangiale glomérulaire
- microalbuminurie persistante

E13.23†* Autres diabètes sucrés précisés avec maladie rénale avérée ou avancée (N08.3-*)

- Comprend :* Autres diabètes sucrés précisés avec:
- conditions classées à N18.3 - N18.5 (N08.33* - N08.35*)
 - glomérulosclérose (diffuse) (intracapillaire) (nodulaire)
 - insuffisance rénale terminale
 - Kimmelstiel-Wilson (maladie) (lésion)
 - macroalbuminurie
 - néphropathie (avancée) (progressive) (SAI)
 - néphropathie diabétique avérée
 - néphrose
 - protéinurie (persistante)
 - syndrome néphrotique
- atteinte
 • insuffisance } rénale chronique

E13.28* Autres diabètes sucrés précisés avec autres complications rénales non classées ailleurs

- Comprend :* Autres diabètes sucrés précisés avec:
- glomérulonéphrite † (N08.38*)
 - maladie d'Ebstein (dégénération tubulaire rénale au cours du diabète) † (N16.3*)
 - pyélonéphrite † (N08.38*)
- Coder séparément l'association des conditions suivantes:
- insuffisance rénale aiguë avec nécrose médullaire (papillaire) (N17.2)
 - insuffisance rénale aiguë, non spécifiée (N17.9)
 - insuffisance rénale après un acte à visée diagnostique et thérapeutique, non classée ailleurs (N99.0)

E13.3 Autres diabètes sucrés précisés avec complications ophtalmiques

- Utiliser un code supplémentaire pour identifier:
- autres diabètes sucrés précisés mal contrôlé, décrit ainsi (E13.64)

E13.30†* Autres diabètes sucrés précisés avec rétinopathie simple (H36.0*)

- Comprend :* Autres diabètes sucrés précisés avec:
- rétine : exsudats, hémorragies punctiformes, micro-anévrismes
 - rétinopathie non proliférante
 - rétinopathie SAI

A l'exclusion de : autres diabètes sucrés précisés avec maculopathie (E13.33)

E13.31†* Autres diabètes sucrés précisés avec rétinopathie préproliférante (H36.0*)

- Comprend :* Autres diabètes sucrés précisés avec anomalies microvasculaires intrarétiniennes [IRMA]:
- anomalies veineuses en chapelet, boucles veineuses, duplication veineuse
 - exsudats ouatés
 - hémorragies (rougeurs) (arrondies) (petites)
 - ischémie

E13.32†* Autres diabètes sucrés précisés avec rétinopathie proliférante (H36.0*)

- Comprend :* Autres diabètes sucrés précisés avec:
- hémorragie pré-rétinienne
 - néovascularisation de la rétine (formation de nouveaux vaisseaux)

E13.33†* Autres diabètes sucrés précisés avec autre rétinopathie (H36.0*)

- Comprend :* Autres diabètes sucrés précisés avec:
- épaissement rétinien
 - maculaire : dégénérescence, étoile, oedème (focal) (généralisé) (intrarétinien)
 - maculopathie (circinée) (ischémique)
 - rétinopathie avancée

Coder séparément l'association des conditions suivantes:

- décollement par traction de la rétine (H33.4)
- hémorragie du corps vitré (H43.1)

A l'exclusion de : hémorragie du corps vitré après un acte à visée diagnostique et thérapeutique (H59.0)

E13.36* Autres diabètes sucrés précisés avec maladie ophtalmique avancée

- Comprend :* Autres diabètes sucrés précisés avec:
- glaucome (néovasculaire) † (H42.0*)
 - neuropathie optique ischémique † (H36.0*)
 - occlusion de l'artère de la rétine † (H36.0*)
 - occlusion de la veine de la rétine † (H36.0*)

E13.38* Autres diabètes sucrés précisés avec autres complications ophtalmiques précisées non classées ailleurs

Comprend : Autres diabètes sucrés avec:

- iritis (iridocyclite) † (H22.1*)
- rétinite † (H36.0*)

Coder séparément l'association des conditions suivantes:

- cataracte sénile [reliée à l'âge] (H25.-)
- kératopathie (H18.9)

E13.41 Autres diabètes sucrés précisés avec complications neurologiques

Utiliser un code supplémentaire pour identifier:

- autres diabètes sucrés précisés mal contrôlé, décrit ainsi (E13.64)

E13.40†* Autres diabètes sucrés précisés avec mononévrite

Comprend : Autres diabètes sucrés précisés avec:

- amyotrophie (G73.0*)
- mononévrite (G59.0*)
- mononévrite de sièges multiples (G59.0*)
- mononévrite du nerf fémoral (G59.0*)
- myasthénie grave (G73.0*)
- ophtalmoplégie (G59.0*)
- paralysie du nerf moteur oculaire commun III et du nerf moteur oculaire externe VI (G59.0*)
- radiculopathie de la région dorsale et tronculaire (G59.0*)
- syndrome canalaire ou compression du nerf cubital (G59.0*)
- syndrome du canal carpien (G59.0*)
- syndromes myasthéniques (G73.0*)

A l'exclusion de : autres diabètes sucrés précisés avec (mono) neuropathie végétative (E13.42)

E13.41†* Autres diabètes sucrés précisés avec polynevrite (G63.2*)

Comprend : Autres diabètes sucrés précisés avec:

- cachexie neuropathique
- neuropathie (SAI)
- neuropathie périphérique (petites fibres) (sensorimotrice) (symétrique distale) (SAI)
- névrite insulinaire

A l'exclusion de : autres diabètes sucrés précisés avec (poly) neuropathie végétative (E13.42)

E13.42†* Autres diabètes sucrés précisés avec neuropathie végétative (G99.0*)

Comprend : Autres diabètes sucrés précisés avec mononeuropathie/polyneuropathie végétative:

- diarrhée (fonctionnelle)
- dysfonctionnement ano-rectal
- dysfonctionnement érectile (impuissance)
- gastroparésie
- hypomotilité oesophagienne
- hypotension orthostatique (posturale)
- oedème angioneurotique
- sudation anormale (gustative)
- vessie hypoactive

E13.5 Autres diabètes sucrés précisés avec complications vasculaires

Utiliser un code supplémentaire pour identifier:

- autres diabètes sucrés précisés mal contrôlé, décrit ainsi (E13.64)

E13.50†* Autres diabètes sucrés précisés avec angiopathie périphérique (I79.2*)

Comprend : Autres diabètes sucrés précisés avec:

- claudication intermittente
- maladie vasculaire périphérique, sans précision
- spasme artériel

A l'exclusion de : autres diabètes sucrés précisés avec ulcère du pied (E13.70)

E13.51†* Autres diabètes sucrés précisés avec angiopathie périphérique, avec gangrène (I79.2*)

Coder séparément toute gangrène gazeuse (A48.0)

A l'exclusion de : Autres diabètes sucrés précisés avec:

- gangrène de Fournier (E13.68)
- gangrène de Meleney (E13.68)
- ulcère (sur la cheville ou toute partie du membre inférieur, sauf le pied) (E13.68)
- ulcère du pied avec gangrène (E13.71)

E13.52* **Autres diabètes sucrés précisés avec certaines complications vasculaires**

Coder séparément l'association des conditions suivantes:

- angine (I20.-)
- cardiopathie ischémique aiguë (I24.-)
- cardiopathie ischémique chronique (I25.-)
- démence vasculaire par infarctus multiples (F01.1)
- infarctus du myocarde (I21-I22)
- insuffisance cardiaque (I50.-)
- ischémie cérébrale transitoire (G45.9)
- maladies cérébrovasculaires (I60-169)
- myocardiopathie (I42.9)

E13.6 **Autres diabètes sucrés précisés avec autres complications précisées****E13.60*** **Autres diabètes sucrés précisés avec complications au niveau des tissus conjonctif et musculosquelettique**

Comprend : Autres diabètes sucrés précisés avec:

- arthropathie diabétique (chéiroarthropathie) (ostéoarthropathie) † (M14.2*)
- arthropathie neuropathique diabétique (Charcot) † (M14.6*)
- contracture de Dupuytren † (M73.8*)
- modification de l'os †(M90.8*)
- ostéoporose † (M82.1*)
- périarthrite de l'épaule [épaule bloquée, gelée] † (M14.2*)
- syndrome de la main diabétique † (M14.2*)

À coder toute ostéoporose avec fracture pathologique (M80.8-)

Utiliser un code supplémentaire pour identifier:

- diabète sucré de type 2 mal contrôlé, décrit ainsi (E13.64)

E13.61* **Autres diabètes sucrés précisés avec complications au niveau des tissus cutané et sous-cutané**

Comprend : Autres diabètes sucrés précisés avec:

- bulles [dermatose bulleuse des diabétiques] † (L14*)
- dermatose diabétique † (L99.8*)
- nécrobiose lipoïdique des diabétiques (NLD) † (L99.8*)
- sclérodermie (systémique) † (M36.8*)
- télangiectasie périunguëale diabétique † (L62.8*)

Utiliser un code supplémentaire pour identifier:

- autres diabètes sucrés précisés mal contrôlé, décrit ainsi (E13.64)

E13.62* **Autres diabètes sucrés précisés avec complications périodontales**

Comprend : Autres diabètes sucrés précisés avec:

- abcès parodontal
- desmodontite (aiguë) (chronique)
- parodontolyse SAI

Utiliser un code supplémentaire pour identifier:

- autres diabètes sucrés précisés mal contrôlé, décrit ainsi (E13.64)

E13.63* **Autres diabètes sucrés précisés avec hypoglycémie**

Utiliser un code supplémentaire pour identifier d'autres diabètes sucrés précisés avec coma diabétique (E13.0)

E13.64* **Autres diabètes sucrés précisés mal contrôlé, décrit ainsi**

Comprend : Autres diabètes sucrés précisés:

- avec échec des traitements secondaires
- instable
- non contrôlé
- pour stabilisation

A l'exclusion de : autres diabètes sucrés précisés mal contrôlé (hyperglycémie) avec:

- acidose (E13.1-)
- coma (E13.0)

E13.68*

E13.68* Autres diabètes sucrés précisés avec autres complications précisées, non classées ailleurs

Utiliser un code supplémentaire pour identifier:

- autres diabète sucré précisés mal contrôlé, décrit ainsi (E13.64)
- Coder séparément l'association des conditions suivantes:
- Fasciite nécrosante (M72.6-)
 - Gangrène de Fournier (dermique aiguë) (bactérienne) (hémolytique)
 - femme (N76.88)
 - homme (N49.3)
 - Gangrène de Melaney (synergistique bactérienne progressive) (L98.4)
 - Maladie fibreuse du sein (mastopathie), lobulite lymphocytaire sclérosante (N61)
 - Ulcère cutané (chronique) (SAI) (L98.4)
 - Ulcère cutané du membre inférieur (sauf le pied) (L97)
 - Ulcère de décubitus (sauf le pied) (L89.-)

A l'exclusion de : autres diabètes sucrés précisés avec ulcère du pied (E13.70)

E13.7 Autres diabètes sucrés précisés avec complications multiples

Comprend : Pied diabétique

Utiliser un code supplémentaire pour identifier:

- autres diabètes sucrés précisés mal contrôlé, décrit ainsi (E13.64)

E13.70* Autres diabètes sucrés précisés avec ulcère du pied (angiopathique) (neuropathique)

A l'exclusion de : autres diabètes sucrés précisés avec ulcère du membre inférieur, n'incluant pas le pied (E13.68)

E13.71* Autres diabètes sucrés précisés avec ulcère du pied (angiopathique) (neuropathique) avec gangrène

A l'exclusion de : autres diabètes sucrés précisés avec ulcère du membre inférieur avec gangrène, n'incluant pas le pied (E13.51)

E13.78* Autres diabètes sucrés précisés avec plusieurs autres complications

Comprend : Autres diabètes sucrés précisés avec complications multiples (non précisées)

E13.9 Autres diabètes sucrés précisés sans (mention de) complication

Comprend : Autres types de diabète précisés (MODY) (forme juvénile du DNID) SAI

Autres types de diabète précisés sans (mention de) complication SAI

Diabète sucré à cause (dans) d'anomalies génétiques des cellules bêta, dysfonctionnement de l'action de l'insuline SAI

Utiliser un code supplémentaire pour identifier:

- autres diabètes sucrés précisés mal contrôlé, décrit ainsi (E13.64)

E14

Diabète sucré non précisé

Comprend : Diabète sucré SAI

A l'exclusion de : diabète sucré

- (au cours de) la grossesse, accouchement et puerpéralité (O24.-)
- glycosurie rénale (E74.8)
- néonatal (P70.2)
- type 1 (E10.-)
- type 2 (E11.-)

dû à des anomalies génétiques (du) (dans) (fonctionnement des cellules bêta) (action de l'insuline) (E13.-)

forme juvénile du diabète de l'âge mûr [MODY] (E13)

forme juvénile du diabète non insulino-dépendant (E11.-)

hypoinsulinémie post-chirurgicale chez le non diabétique (E89.1)

tolérance altérée aux glucides (prédiabète) (R73.0)

E14.0 Diabète sucré non précisé avec coma

Comprend : Coma diabétique (cétosique) (hyperglycémique) (hyperosmolaire) (hypoglycémique) (non cétosique)

Utiliser un code supplémentaire pour identifier:

- acidocétose et acidose lactique (E14.1.-)
- hyperosmolarité et hypernatrémie (E87.0)
- hypoglycémie (E14.63)

- E14.1 Diabète sucré non précisé avec acidose**
Utiliser un code supplémentaire pour identifier:
• présence d'œdème cérébral (G93.6)
- E14.10* Diabète sucré non précisé avec cétoacidose**
Comprend : Diabète sucré non précisé avec:
• acidocétose (ACD)
• formation de corps cétoniques avec acidose
• hyperglycémie (cétosique)
A l'exclusion de : avec acidose lactique (E14.12)
- E14.11* Diabète sucré non précisé, avec acidose lactique**
A l'exclusion de : avec acidocétose (E14.12)
- E14.12* Diabète sucré non précisé avec acidocétose avec acidose lactique**
- E14.2 Diabète sucré non précisé avec complications rénales**
Utiliser un code supplémentaire pour identifier:
• diabète sucré non précisé mal contrôlé, décrit ainsi (E14.64)
- E14.20†* Diabète sucré non précisé avec début de néphropathie diabétique (N08.3-*)**
Comprend : Diabète sucré non précisé avec:
• conditions classées à N18.1 - N18.2 (N08.31* - N08.32*)
• début de néphropathie (précoce) (légère) (réversible)
• épaissement de la membrane glomérulaire basale
• expansion mésangiale glomérulaire
• microalbuminurie persistante
- E14.23†* Diabète sucré non précisé avec maladie rénale avérée ou avancée (N08.3-*)**
Comprend : Diabète sucré non précisé avec:
• conditions classées à N18.3 - N18.5 (N08.33* - N08.35*)
• glomérulosclérose (diffuse) (intracapillaire) (nodulaire)
• insuffisance rénale terminale
• Kimmelstiel-Wilson (maladie) (lésion)
• macroalbuminurie
• néphropathie (avancée) (progressive) (SAI)
• néphropathie diabétique avérée
• néphrose
• protéinurie (persistante)
• syndrome néphrotique
• atteinte
• insuffisance } rénale chronique
- E14.28* Diabète sucré non précisé, avec autres complications rénales précisées non classées ailleurs**
Comprend : Diabète sucré non précisé avec:
• glomérulonéphrite † (N08.38*)
• maladie d'Ebstein (dégénération tubulaire rénale au cours du diabète) † (N16.3*)
• pyélonéphrite † (N08.38*)
Coder séparément l'association des conditions suivantes:
• insuffisance rénale aiguë avec nécrose médullaire (papillaire) (N17.2)
• insuffisance rénale aiguë, non spécifiée (N17.9)
• insuffisance rénale après un acte à visée diagnostique et thérapeutique, non classée ailleurs (N99.0)
- E14.3 Diabète sucré non précisé avec complications ophtalmiques**
Utiliser un code supplémentaire pour identifier:
• diabète sucré non précisé mal contrôlé, décrit ainsi (E14.64)
- E14.30†* Diabète sucré non précisé avec rétinopathie simple (H36.0*)**
Comprend : Diabète sucré non précisé avec:
• rétine : exsudats, hémorragies punctiformes, micro-anévrismes
• rétinopathie non proliférante
• rétinopathie SAI
A l'exclusion de : diabète sucré non précisé avec maculopathie (E14.33)

E14.31†* Diabète sucré non précisé avec rétinopathie préproliférante (H36.0*)

- Comprend :* Diabète sucré non précisé avec anomalies microvasculaires intrarétiniennes [IRMA]:
- anomalies veineuses en chapelet, boucles veineuses, duplication veineuse
 - exsudats ouatés
 - hémorragies (rougeurs) (arrondies) (petites)
 - ischémie

E14.32†* Diabète sucré non précisé avec rétinopathie proliférante (H36.0*)

- Comprend :* Diabète sucré non précisé avec:
- hémorragie pré-rétinienne
 - néovascularisation de la rétine (formation de nouveaux vaisseaux)

E14.33†* Diabète sucré non précisé avec autre rétinopathie (H36.0*)

- Comprend :* Diabète sucré non précisé avec:
- épaissement rétinien
 - maculaire : dégénérescence, étoile, oedème (focal) (généralisé) (intrarétinien)
 - maculopathie (circinée) (ischémique)
 - rétinopathie avancée

Coder séparément l'association des conditions suivantes:

- décollement par traction de la rétine (H33.4)
- hémorragie du corps vitré (H43.1)

A l'exclusion de : hémorragie du corps vitré après un acte à visée diagnostique et thérapeutique (H59.0)

E14.36* Diabète sucré non précisé avec maladie ophtalmique avancée

- Comprend :* Diabète sucré non précisé avec:
- glaucome (néovasculaire) † (H42.0*)
 - neuropathie optique ischémique † (H36.0*)
 - occlusion de l'artère de la rétine † (H36.0*)
 - occlusion de la veine de la rétine † (H36.0*)

E14.38* Diabète sucré non précisé, avec autres complications ophtalmiques précisées non classées ailleurs

- Comprend :* Diabète sucré non précisé avec:
- iritis (iridocyclite) † (H22.1*)
 - rétinite † (H36.0*)

Coder séparément l'association des conditions suivantes:

- cataracte sénile [reliée à l'âge] (H25.-)
- kératopathie (H18.9)

E14.4† Diabète sucré non précisé avec complications neurologiques

Utiliser un code supplémentaire pour identifier:

- diabète sucré non précisé mal contrôlé, décrit ainsi (E14.64)

E14.40†* Diabète sucré non précisé avec mononévrite

- Comprend :* Diabète sucré non précisé avec:
- amyotrophie (G73.0*)
 - mononévrite (G59.0*)
 - mononévrite de sièges multiples (G59.0*)
 - mononévrite du nerf fémoral (G59.0*)
 - myasthénie grave (G73.0*)
 - ophtalmoplégie (G59.0*)
 - paralysie du nerf moteur oculaire commun III et du nerf moteur oculaire externe VI (G59.0*)
 - radiculopathie de la région dorsale et tronculaire (G59.0*)
 - syndrome canalaire ou compression du nerf cubital (G59.0*)
 - syndrome du canal carpien (G59.0*)
 - syndromes myasthéniques (G73.0*)

A l'exclusion de : diabète sucré non précisé avec (mono) neuropathie végétative (E14.42)

E14.41†* Diabète sucré non précisé avec polynevrite (G63.2*)

- Comprend :* Diabète sucré non précisé avec:
- cachexie neuropathique
 - neuropathie (SAI)
 - neuropathie périphérique (symétrique distale) (petites fibres) (sensorimotrice) (SAI)
 - névrite insulinique

A l'exclusion de : diabète sucré non précisé avec (poly) neuropathie végétative (E14.42)

E14.42†* Diabète sucré non précisé avec neuropathie végétative (G99.0*)*Comprend :* Diabète sucré non précisé avec mononeuropathie/polyneuropathie végétative:

- diarrhée (fonctionnelle)
- dysfonctionnement ano-rectal
- dysfonctionnement érectile (impuissance)
- gastroparésie
- hypomotilité oesophagienne
- hypotension orthostatique (posturale)
- oedème angioneurotique
- sudation anormale (gustative)
- vessie hypoactive

E14.5 Diabète sucré non précisé avec complications vasculaires

Utiliser un code supplémentaire pour identifier:

- diabète sucré non précisé mal contrôlé, décrit ainsi (E14.64)

E14.50†* Diabète sucré non précisé avec angiopathie périphérique (I79.2*)*Comprend :* Diabète sucré non précisé avec:

- claudication intermittente
- maladie vasculaire périphérique, sans précision
- spasme artériel

A l'exclusion de : diabète sucré non précisé avec ulcère du pied (E14.70)**E14.51†*** Diabète sucré non précisé avec angiopathie périphérique, avec gangrène (I79.2*)

Coder séparément toute gangrène gazeuse (A48.0)

A l'exclusion de : diabète sucré non précisé avec:

- gangrène de Fournier (E14.68)
- gangrène de Meleney (E14.68)
- ulcère (sur la cheville ou toute partie du membre inférieur, sauf le pied) (E14.68)
- ulcère du pied avec gangrène (E14.71)

E14.52* Diabète sucré non précisé, avec complications vasculaires

Coder séparément l'association des conditions suivantes:

- angine (I20.-)
- cardiopathie ischémique aiguë (I24.-)
- cardiopathie ischémique chronique (I25.-)
- démence vasculaire par infarctus multiples (F01.1)
- infarctus du myocarde (I21-I22)
- insuffisance cardiaque (I50.-)
- ischémie cérébrale transitoire (G45.9)
- maladies cérébrovasculaires (I60-169)
- myocardiopathie (I42.9)

E14.6 Diabète sucré non précisé avec autres complications précisées**E14.60*** Diabète sucré non précisé avec complications au niveau des tissus conjonctif et musculosquelettique*Comprend :* Diabète sucré non précisé avec:

- arthropathie diabétique (chéiroarthropathie) (ostéoarthropathie) † (M14.2*)
- arthropathie neuropathique diabétique (Charcot) † (M14.6*)
- contracture de Dupuytren † (M73.8*)
- modification de l'os † (M90.8*)
- ostéoporose † (M82.1*)
- périarthrite de l'épaule [épaule bloquée, gelée] † (M14.2*)
- syndrome de la main diabétique † (M14.2*)

À coder toute ostéoporose avec fracture pathologique (M80.8-)

Utiliser un code supplémentaire pour identifier:

- diabète sucré de type 2 mal contrôlé, décrit ainsi (E14.64)

E14.61 ✱ Diabète sucré non précisé avec complications au niveau des tissus cutané et sous-cutané

- Comprend :* Diabète sucré non précisé avec:
- bulles [dermatose bulleuse des diabétiques] † (L14*)
 - dermatose diabétique † (L99.8*)
 - nécrobiose lipoïdique des diabétiques (NLD) † (L99.8*)
 - sclérodermie (systémique) † (M36.8*)
 - télangiectasie périunguëale diabétique † (L62.8*)

Utiliser un code supplémentaire pour identifier:

- diabète sucré non précisé mal contrôlé, décrit ainsi (E14.64)

E14.62 ✱ Diabète sucré non précisé avec complications périodontales

- Comprend :* Diabète sucré non précisé avec:
- abcès parodontal
 - desmodontite (aiguë) (chronique)
 - parodontolyse SAI

Utiliser un code supplémentaire pour identifier:

- diabète sucré non précisé mal contrôlé, décrit ainsi (E14.64)

E14.63 ✱ Diabète sucré non précisé avec hypoglycémie

Utiliser un code supplémentaire avec diabète sucré non précisé pour identifier coma diabétique (E14.0)

E14.64 ✱ Diabète sucré non précisé mal contrôlé, décrit ainsi

- Comprend :* Diabète sucré non précisé:
- avec échec des traitements secondaires
 - instable
 - non contrôlé
 - pour stabilisation

A l'exclusion de : Diabète sucré non précisé mal contrôlé (hyperglycémie) avec:

- acidose (E14.1-)
- coma (E14.0)

E14.68 ✱ Diabète sucré non précisé avec autres complications précisées, non classées ailleurs

Utiliser un code supplémentaire pour identifier:

- diabète sucré non précisé mal contrôlé, décrit ainsi (E14.64)

Coder séparément l'association des conditions suivantes:

- Fasciite nécrosante (M72.6-)
 - Gangrène de Fournier (dermique aiguë) (bactérienne) (hémolytique)
 - femme (N76.88)
 - homme (N49.3)
- Gangrène de Melaney (synergistique bactérienne progressive) (L98.4)
- Maladie fibreuse du sein (mastopathie), lobulite lymphocytaire sclérosante (N61)
- Ulcère cutané (chronique) (SAI) (L98.4)
- Ulcère cutané du membre inférieur (sauf le pied) (L97)
- Ulcère de décubitus (sauf le pied) (L89.-)

A l'exclusion de : diabète sucré non précisé avec ulcère du pied (E14.70)

E14.7 Diabète sucré non précisé avec plusieurs complications

Comprend : Pied diabétique

Utiliser un code supplémentaire pour identifier:

- diabète sucré non précisé mal contrôlé, décrit ainsi (E14.64)

E14.70 ✱ Diabète sucré non précisé avec ulcère du pied (angiopathique) (neuropathique)

A l'exclusion de : diabète sucré non précisé avec ulcère du membre inférieur, n'incluant pas le pied (E14.68)

E14.71 ✱ Diabète sucré non précisé, avec ulcère du pied (angiopathique) (neuropathique) avec gangrène

A l'exclusion de : autres diabètes sucrés non précisés avec ulcère du membre inférieur avec gangrène, n'incluant pas le pied (E14.51)

E14.78 ✱ Diabète sucré non précisé avec plusieurs autres complications

Comprend : Diabète sucré non précisé avec complications multiples (non précisées)

E14.9 Diabète sucré non précisé sans (mention de) complications

Comprend : Diabète sucré SAI

Utiliser un code supplémentaire pour identifier:

- diabète sucré non précisé mal contrôlé, décrit ainsi (E14.64)

Autres anomalies de la régulation du glucose et de la sécrétion pancréatique interne (E15-E16)

E15 Coma hypoglycémique non diabétique

Comprend : Coma hypoglycémique SAI
Coma insulinique non diabétique médicamenteux
Hyperinsulinisme avec coma hypoglycémique

Utiliser un code de cause externe supplémentaire (chapitre XX) pour identifier le médicament, si l'affection est d'origine iatrogène.

E16 Autres anomalies de la sécrétion pancréatique interne

E16.0 Hypoglycémie médicamenteuse, sans coma

Utiliser un code supplémentaire de cause externe (chapitre XX) pour identifier le médicament.

E16.1 Autres hypoglycémies

Comprend : Encéphalopathie après coma hypoglycémique
Hyperinsulinisme:

- SAI
- fonctionnel

Hyperplasie des cellules bêta des îlots de Langerhans SAI
Hypoglycémie non hyperinsulinémique fonctionnelle

E16.2 Hypoglycémie, sans précision

E16.3 Hypersécrétion de glucagon

Comprend : Hyperplasie des cellules endocrines du pancréas avec hypersécrétion de glucagon

E16.4 Sécrétion anormale de gastrine

Comprend : Hypergastrinémie
Syndrome de Zollinger-Ellison

E16.8 Autres anomalies précisées de la sécrétion pancréatique interne

Comprend : Hypersécrétion du pancréas endocrine de:

- pancréatique
- polypeptide intestinal vaso-actif
- somatostatine
- « releasing factor » de l'hormone de croissance

E16.9 Anomalie de la régulation de la sécrétion pancréatique interne, sans précision

Comprend : endocrines du pancréas SAI
Hyperplasie des cellules des îlots de Langerhans SAI

Maladies des autres glandes endocrines (E20-E35)

A l'exclusion de : galactorrhée (N64.3)
gynécomastie (N62)

E20

Hypoparathyroïdie

Comprend : hypocalcémie par avidité osseuse

A l'exclusion de : hypoparathyroïdie après un acte à visée diagnostique et thérapeutique (E89.2)
hypoparathyroïdie néonatale transitoire (P71.4)
Syndrome de Di George (D82.1)
tétanie SAI (R29.0)

E20.0 Hypoparathyroïdie idiopathique

A l'exclusion de : avec cause connue (E20.8)

E20.1 Pseudohypoparathyroïdie

E20.8 Autres hypoparathyroïdies

Utiliser un code supplémentaire pour identifier la cause sous-jacente.

E20.9 Hypoparathyroïdie, sans précision

Comprend : Tétanie parathyroïdienne

E21

Hyperparathyroïdie et autres maladies de la glande parathyroïde

A l'exclusion de : ostéomalacie:

- adulte (M83.-)
- infantile et juvénile (E55.0)

E21.0 Hyperparathyroïdie primaire

Comprend : Hyperplasie de la glande parathyroïde
Ostéite fibro-kystique généralisée [maladie osseuse de von Recklinghausen]

E21.1 Hyperparathyroïdie secondaire, non classée ailleurs

A l'exclusion de : hyperparathyroïdie secondaire d'origine rénale (N25.8)

E21.2 Autres hyperparathyroïdies

A l'exclusion de : hypercalcémie hypocalciurique familiale (E83.5)

E21.3 Hyperparathyroïdie, sans précision

E21.4 Autres maladies précisées de la glande parathyroïde

E21.5 Maladie de la glande parathyroïde, sans précision

E22

Hypersécrétion de l'hypophyse

A l'exclusion de : hypersécrétion de:

- ACTH hypophysaire (E24.0)
 - ACTH, non associée à la maladie de Cushing (E27.0)
 - thyrotrophine (E05.8)
- syndrome de Cushing (E24.-)
syndrome de Nelson (E24.1)

E22.0 Acromégalie et gigantisme

Comprend : Arthropathie associée à l'acromégalie† (M14.5*)
Hypersécrétion de l'hormone somatotrope

A l'exclusion de : constitutionnelle:

- gigantisme (E34.4)
 - haute stature (E34.4)
- hypersécrétion du pancréas endocrine du « releasing factor » de l'hormone de croissance (E16.8)

E22.1 Hyperprolactinémie

Utiliser un code de cause externe supplémentaire (chapitre XX) pour identifier le médicament, si l'affection est d'origine iatrogène.

E22.2 **Syndrome de sécrétion anormale de l'hormone antidiurétique**

E22.8 **Autres hypersécrétions de l'hypophyse**

Comprend : Puberté hypophysaire précoce

E22.9 **Hypersécrétion de l'hypophyse, sans précision**

Comprend : Prolactinémie non due à une tumeur

E23

Hyposécrétion et autres anomalies de l'hypophyse

Comprend : les états mentionnés ci-dessous, qu'il s'agisse d'une anomalie hypophysaire ou hypothalamique

A l'exclusion de : hypopituitarisme après un acte à visée diagnostique et thérapeutique (E89.3)

E23.0 **Hypopituitarisme**

Comprend : Hypogonadisme hypogonadotrophique
Insuffisance en hormone de croissance idiopathique

Insuffisance isolée en:

- gonadotrophine
- hormone de croissance
- hormone hypophysaire

Kallmann

Lorain-Lévi

Maladie de Simmonds

Nécrose pituitaire (post-partum)

Panhypopituitarisme

Pituitaire:

- cachexie hypophysaire
- insuffisance staturale
- staturale pituitaire SAI

Sheehan

Syndrome d'eunuchoïdisme fertile

E23.1 **Hypopituitarisme médicamenteux**

Utiliser un code supplémentaire de cause externe (chapitre XX) pour identifier le médicament.

E23.2 **Diabète insipide**

A l'exclusion de : diabète insipide néphrogénique (N25.1)

E23.3 **Anomalie hypothalamique, non classée ailleurs**

A l'exclusion de : syndrome de Prader-Willi (Q87.1)

syndrome de Russell-Silver (Q87.1)

E23.6 **Autres anomalies de l'hypophyse**

Comprend : Abscès de l'hypophyse

Dystrophie adiposo-génitale

E23.7 **Anomalie de l'hypophyse, sans précision**

E24

Syndrome de Cushing

E24.0 **Maladie de Cushing hypophyso-dépendante**

Comprend : Hypercorticisme hypophyso-dépendant

Hypersécrétion hypophysaire d'ACTH

E24.1 **Syndrome de Nelson**

E24.2 **Syndrome de Cushing médicamenteux**

Utiliser un code supplémentaire de cause externe (chapitre XX) pour identifier le médicament.

E24.3 **Syndrome de sécrétion ectopique d'ACTH**

E24.4 **Pseudosyndrome de Cushing dû à l'alcool**

E24.8 **Autres syndromes de Cushing**

E24.9 **Syndrome de Cushing, sans précision**

E25 Anomalies génito-surréaliennes

Comprend : chez l'homme:

- macrogénitosomie précoce
- précocité sexuelle avec hyperplasie surrénale
- pseudo-puberté isosexuelle précoce

chez la femme:

- pseudo-hermaphrodisme surrénalien
- pseudo-puberté hétérosexuelle précoce

Syndromes génito-surréaliens, masculinisant ou féminisant, qu'ils soient acquis ou associés à une hyperplasie surrénale congénitale consécutive à des anomalies enzymatiques congénitales de la synthèse des hormones corticostéroïdes

virilisme (chez la femme)

E25.0 Anomalies génito-surréaliennes congénitales liées à un déficit enzymatique

Comprend : Déficit en 21-hydroxylase
Hyperplasie surrénale congénitale (avec perte de sel)
Hyperplasie surrénale congénitale

E25.8 Autres anomalies génito-surréaliennes

Comprend : Anomalie génito-surrénalienne idiopathique
Utiliser un code de cause externe supplémentaire (chapitre XX) pour identifier le médicament, si l'affection est d'origine iatrogène.

E25.9 Anomalie génito-surrénalienne, sans précision

Comprend : Syndrome génito-surrénalien SAI

E26 Hyperaldostéronisme**E26.0 Hyperaldostéronisme primaire**

Comprend : Hyperaldostéronisme primaire dû à un adénome surrénalien (bilatéral)
Syndrome de Conn

E26.1 Hyperaldostéronisme secondaire**E26.8 Autres hyperaldostéronismes**

Comprend : Syndrome de Bartter
Syndrome de Gitelman

E26.9 Hyperaldostéronisme, sans précision**E27 Autres maladies de la glande surrénale****E27.0 Autres hyperfonctionnements corticosurrénaux**

Comprend : Hypersécrétion d'ACTH, non associée à la maladie de Cushing
Puberté surrénalienne précoce
A l'exclusion de : syndrome de Cushing (E24.-)

E27.1 Insuffisance corticosurrénale primaire

Comprend : Maladie d'Addison
Surréalite auto-immune
A l'exclusion de : amylose (E85.-)
maladie d'Addison tuberculeuse (A18.7)
syndrome de Waterhouse-Friderichsen (A39.1)

E27.2 Crise addisonienne

Comprend : corticosurrénalienne
Crise surrénalienne

E27.3 Insuffisance corticosurrénale médicamenteuse

Utiliser un code supplémentaire de cause externe (chapitre XX) pour identifier le médicament.

E27.4 Insuffisances corticosurrénales, autres et sans précision

Comprend : Déficit du récepteur au cortisol

Hémorragie:

- de la surrénale
- infarctus

Hypoaldostéronisme

Insuffisance corticosurrénale SAI

A l'exclusion de : adrénoleucodystrophie [Addison-Schilder] (E71.3)

syndrome de Waterhouse-Friderichsen (A39.1)

E27.5 Hyperfonctionnement de la médullosurrénale

Comprend : Hyperplasie de la médullosurrénale

Hypersécrétion de catécholamine

E27.8 Autres maladies précisées de la glande surrénale

Comprend : Anomalie de la transcortine

A l'exclusion de : maladie de la glande surrénale associée au syndrome de Cushing (E24.8)

E27.9 Maladie de la glande surrénale, sans précision**E28 Dysfonction ovarienne**

A l'exclusion de : insuffisance isolée en gonadotrophine (E23.0)

insuffisance ovarienne après un acte à visée diagnostique et thérapeutique (E89.4)

E28.0 Hyperoestrogénie

Utiliser un code de cause externe supplémentaire (chapitre XX) pour identifier le médicament, si l'affection est d'origine iatrogène.

E28.1 Hyperandrogénie

Comprend : Hypersécrétion des androgènes ovariens

Utiliser un code de cause externe supplémentaire (chapitre XX) pour identifier le médicament, si l'affection est d'origine iatrogène.

E28.2 Syndrome ovarien polykystique

Comprend : Stein-Leventhal

Syndrome d'hyperandrogénie avec anovulation chronique

Syndrome ovarien sclérokystique

E28.3 Insuffisance ovarienne primaire

Comprend : Diminution des oestrogènes

Ménopause prématurée SAI

Syndrome de l'ovaire résistant aux gonadotrophines

A l'exclusion de : dysgénésie gonadique pure (Q99.1)

syndrome de Turner (Q96.-)

troubles de la ménopause et du climatère féminin (N95.1)

E28.8 Autres dysfonctions ovariennes

Comprend : Hyperfonction ovarienne SAI

E28.9 Dysfonction ovarienne, sans précision**E29 Dysfonction testiculaire**

A l'exclusion de : azoospermie ou oligospermie SAI (N46)

hypofonctionnement testiculaire après un acte à visée diagnostique et thérapeutique (E89.5)

insuffisance isolée en gonadotrophine (E23.0)

syndrome de Klinefelter (Q98.0-Q98.2, Q98.4)

syndrome de résistance aux androgènes (E34.5)

testicule féminisant (E34.5)

E29.0 Hyperfonction testiculaire

Comprend : Hypersécrétion d'hormones testiculaires

E29.1 Hypofonction testiculaire

Comprend : Biosynthèse défectueuse de l'hormone androgène testiculaire SAI
déficit en 5-alpha-réductase (avec pseudo-hermaphroditisme masculin)
Hypogonadisme testiculaire SAI

Utiliser un code de cause externe supplémentaire (chapitre XX) pour identifier le médicament, si l'affection est d'origine iatrogène.

E29.8 Autres dysfonctions testiculaires**E29.9 Dysfonction testiculaire, sans précision****E30 Anomalies de la puberté, non classées ailleurs****E30.0 Puberté retardée**

Comprend : Développement sexuel retardé
Retard de développement constitutionnel

E30.1 Puberté précoce

Comprend : Menstruation précoce
A l'exclusion de : hyperplasie surrénale congénitale (E25.0)
pseudo-puberté hétérosexuelle précoce chez la femme (E25.-)
pseudo-puberté isosexuelle précoce chez l'homme (E25.-)
puberté hypophysaire précoce (E22.8)
syndrome d'Albright(-Mc Cune) (-Sternberg) (Q78.1)

E30.8 Autres anomalies de la puberté

Comprend : Thélarche prématurée

E30.9 Anomalie de la puberté, sans précision**E31 Dysfonctionnement pluriglandulaire**

A l'exclusion de : ataxie télangiectasique [Louis-Bar] (G11.3)
dystrophie myotonique [Steinert] (G71.1)
pseudohypoparathyroïdie (E20.1)

E31.0 Insuffisance pluriglandulaire auto-immune

Comprend : Syndrome de Schmidt

E31.1 Hyperfonctionnement pluriglandulaire

A l'exclusion de : adénomatose endocrinienne multiple (D44.8)

E31.8 Autres dysfonctionnements pluriglandulaires**E31.9 Dysfonctionnement pluriglandulaire, sans précision****E32 Maladies du thymus**

A l'exclusion de : aplasie ou hypoplasie thymique avec déficit immunitaire (D82.1)
myasthénie (G70.0)

E32.0 Hyperplasie persistante du thymus

Comprend : Hypertrophie du thymus

E32.1 Abcès du thymus**E32.8 Autres maladies du thymus****E32.9 Maladie du thymus, sans précision****E34 Autres troubles endocriniens**

A l'exclusion de : pseudohypoparathyroïdie (E20.1)

E34.0 Syndrome carcinoïde

Remarques : Peut être utilisé comme code supplémentaire pour identifier l'activité fonctionnelle associée à une tumeur carcinoïde.

Comprend : Sécrétion hormonale par des tumeurs carcinoïdes

E34.1 Autres hypersécrétions d'hormones intestinales

E34.2 Sécrétion hormonale ectopique, non classée ailleurs**E34.3 Insuffisance staturale, non classée ailleurs***Comprend :* Insuffisance staturale:

- SAI
- constitutionnelle
- de type Laron
- psychosociale

A l'exclusion de : insuffisance staturale micromélique avec immunodéficience (D82.2)

insuffisance staturale:

- achondroplasique (Q77.4)
- dans des syndromes dysmorphiques spécifiques (coder le syndrome) ; voir l'index alphabétique
- hypochondroplasique (Q77.4)
- hypophysaire (E23.0)
- nutritionnelle (E45)
- rénale (N25.0)

progeria (E34.8)

syndrome de Russell-Silver (Q87.1)

E34.4 Haute stature constitutionnelle*Comprend :* Gigantisme constitutionnel**E34.5 Syndrome de résistance aux androgènes**

Comprend : Anomalies des récepteurs hormonaux périphériques
Pseudo-hermaphrodisme masculin avec résistance aux androgènes
Syndrome de Reifenstein
Testicule féminisant

E34.8 Autres troubles endocriniens précisés

Comprend : Dysfonctionnement de la glande pinéale
Progeria

E34.9 Anomalie endocrinienne, sans précision

Comprend : Trouble:

- endocrinien SAI
- hormonal SAI

E35***Anomalies endocriniennes au cours de maladies classées ailleurs****E35.0* Anomalies de la glande thyroïde au cours de maladies classées ailleurs***Comprend :* Tuberculose de la thyroïde (A18.8†)**E35.1* Anomalies de la glande surrénale au cours de maladies classées ailleurs**

Comprend : Maladie d'Addison tuberculeuse (A18.7†)
Syndrome de Waterhouse-Friderichsen (méningococcique) (A39.1†)

E35.8* Anomalies d'autres glandes endocrines au cours de maladies classées ailleurs

Malnutrition (E40-E46)

Remarques : Le degré de malnutrition se mesure généralement en termes de poids, exprimé en écarts types par rapport à la moyenne de la population de référence. Lorsqu'on dispose d'une ou plusieurs mesures antérieures, l'absence de gain pondéral chez l'enfant, ou la perte de poids chez l'enfant ou chez l'adulte, est en général évocateur de malnutrition. Quand on ne dispose que d'une mesure, le diagnostic est basé sur des présomptions et n'est pas certain sans autres signes cliniques ou biologiques. Dans les cas exceptionnels où l'on ne dispose d'aucune mesure de poids, il faut se fier aux signes cliniques.

Si un poids est inférieur à la valeur moyenne de la population de référence, il existe une forte présomption : de malnutrition grave si une valeur observée se situe à trois écarts types ou plus en dessous de la valeur moyenne de la population de référence ; de malnutrition modérée pour une valeur observée située entre deux et moins de trois écarts types ; et de malnutrition légère pour une valeur située entre un et moins de deux écarts types.

A l'exclusion de : anémies nutritionnelles (D50-D53)

famine (T73.0)

malabsorption intestinale (K90.-)

séquelles de malnutrition protéino-énergétique (E64.0)

syndrome cachectique dû à une infection à VIH (B24)

E40

Kwashiorkor

Comprend : malnutrition grave avec oedème nutritionnel, et dépigmentation de la peau et des cheveux

A l'exclusion de : kwashiorkor avec marasme (E42)

E41

Marasme nutritionnel

Comprend : malnutrition grave avec marasme

A l'exclusion de : kwashiorkor avec marasme (E42)

E42

Kwashiorkor avec marasme

Comprend : malnutrition protéino-énergétique grave [comme en E43], avec signes de kwashiorkor et de marasme

malnutrition protéino-énergétique grave [comme en E43], forme intermédiaire

E43

Malnutrition protéino-énergétique grave, sans précision

Remarques : Perte de poids importante (émaciation) chez l'enfant ou l'adulte, ou absence de gain pondéral chez l'enfant, aboutissant à un poids inférieur d'au moins trois écarts types à la valeur moyenne de la population de référence (ou à une perte similaire exprimée selon d'autres méthodes statistiques). Lorsque l'on ne dispose que d'une seule mesure, il y a une forte présomption d'émaciation grave quand le poids est inférieur de trois écarts types ou davantage à la moyenne de la population de référence.

Comprend : oedème de famine

E44

Malnutrition protéino-énergétique légère ou modérée

E44.0

Malnutrition protéino-énergétique modérée

Remarques : Perte de poids chez l'enfant ou chez l'adulte, ou absence de gain pondéral chez l'enfant, aboutissant à un poids qui est inférieur de deux écarts types ou plus, mais moins de trois, à la valeur moyenne de la population de référence (ou une perte similaire exprimée selon d'autres méthodes statistiques). Quand on ne dispose que d'une mesure, il existe une forte présomption de malnutrition protéino-énergétique modérée quand le poids observé est inférieur de deux écarts types ou plus, mais moins de trois, à la moyenne de la population de référence.

E44.1 Malnutrition protéino-énergétique légère

Remarques : Perte de poids chez l'enfant ou chez l'adulte, ou absence de gain pondéral chez l'enfant, aboutissant à un poids qui est inférieur d'un écart type ou plus, mais de moins de deux écarts types, à la valeur moyenne de la population de référence (ou une perte similaire exprimée selon d'autres méthodes statistiques). Quand on ne dispose que d'une mesure, il existe une forte présomption de malnutrition protéino-énergétique modérée quand le poids observé est inférieur d'un écart type ou plus, mais moins de deux, à la moyenne de la population de référence.

E45**Retard de développement après malnutrition protéino-énergétique**

Comprend : Insuffisance staturale:

- arrêt de croissance
- nutritionnelle

Retard de développement physique dû à la malnutrition

E46**Malnutrition protéino-énergétique, sans précision**

Comprend : déséquilibre protéino-énergétique SAI
malnutrition SAI

Autres carences nutritionnelles (E50-E64)

A l'exclusion de : anémies nutritionnelles (D50-D53)

E50

Avitaminose A

A l'exclusion de : séquelles d'avitaminose A (E64.1)

E50.0

Avitaminose A avec xérosis conjonctival

E50.1

Avitaminose A avec taches de Bitot et xérosis conjonctival

Comprend : Taches de Bitot chez le jeune enfant

E50.2

Avitaminose A avec xérosis cornéen

E50.3

Avitaminose A avec xérosis et ulcération de la cornée

E50.4

Avitaminose A avec kératomalacie

E50.5

Avitaminose A avec héméralopie

E50.6

Avitaminose A avec cicatrices xérophtalmiques de la cornée

E50.7

Autres manifestations oculaires de l'avitaminose A

Comprend : Xérophtalmie SAI

E50.8

Autres manifestations de l'avitaminose A

Comprend : Kératose folliculaire due à l'avitaminose A[†] (L86.*)
Xérodermie due à l'avitaminose A[†] (L86.*)

E50.9

Avitaminose A, sans précision

Comprend : Hypovitaminose A SAI

E51

Carence en thiamine

A l'exclusion de : séquelles de carence en thiamine (E64.8)

E51.1

Béribéri

Comprend : Béribéri:

- humide[†] (I98.8*)
- sec

E51.2

Encéphalopathie de Wernicke

E51.8

Autres manifestations de la carence en thiamine

E51.9

Carence en thiamine, sans précision

E52

Carence en acide nicotinique [pellagre]

Comprend : Carence en:

- acide nicotinique (tryptophane)
- nicotinamide

Pellagre (alcoolique)

A l'exclusion de : séquelles de carence en acide nicotinique (E64.8)

E53

Autres avitaminoses du groupe B

A l'exclusion de : anémie par carence en vitamine B₁₂ (D51.-)
séquelles d'avitaminose B (E64.8)

E53.0

Carence en riboflavine

Comprend : Ariboflavinose

E53.1

Carence en pyridoxine

Comprend : Avitaminose B6

A l'exclusion de : anémie sidéroblastique réagissant à la pyridoxine (D64.3)

E53.8 **Autres avitaminoses précisées du groupe B**

- Comprend :* Carence en:
- acide folique
 - acide pantothénique
 - biotine
 - cyanocobalamine
 - folate
 - vitamine B₁₂

E53.9 **Avitaminose du groupe B, sans précision****E54** **Carence en acide ascorbique**

- Comprend :* Carence en vitamine C
Scorbut
- A l'exclusion de :* anémie scorbutique (D53.2)
séquelles d'avitaminose C (E64.2)

E55 **Carence en vitamine D**

- A l'exclusion de :* ostéomalacie de l'adulte (M83.-)
ostéoporose (M80-M81)
séquelles de rachitisme (E64.3)

E55.0 **Rachitisme évolutif**

- Comprend :* Ostéomalacie:
- infantile
 - juvénile
- A l'exclusion de :* rachitisme:
- coeliaque (K90.0)
 - de Crohn (K50.-)
 - non évolutif (E64.3)
 - rénal (N25.0)
 - résistant à la vitamine D (E83.3)

E55.9 **Carence en vitamine D, sans précision**

- Comprend :* Avitaminose D

E56 **Autres avitaminoses**

- A l'exclusion de :* séquelles d'autres avitaminoses (E64.8)

E56.0 **Carence en vitamine E****E56.1** **Carence en vitamine K**

- A l'exclusion de :* carence du nouveau-né en vitamine K (P53)
carence en facteur de coagulation due à l'avitaminose K (D68.4)

E56.8 **Carence en autres vitamines****E56.9** **Avitaminose, sans précision****E58** **Carence alimentaire en calcium**

- A l'exclusion de :* anomalies du métabolisme du calcium (E83.5)
séquelles de carence calcique (E64.8)

E59 **Carence alimentaire en sélénium**

- Comprend :* Maladie de Keshan
- A l'exclusion de :* séquelles de carence en sélénium (E64.8)

E60 **Carence alimentaire en zinc**

E61**Carences en autres éléments nutritionnels**

Utiliser un code de cause externe supplémentaire (chapitre XX) pour identifier le médicament, si l'affection est d'origine iatrogène.

A l'exclusion de : affections thyroïdiennes liées à une carence en iode (E00-E02)
anomalies du métabolisme des minéraux (E83.-)
séquelles de malnutrition et autres carences nutritionnelles (E64.-)

E61.0**Carence en cuivre****E61.1****Carence en fer**

A l'exclusion de : anémie par carence en fer (D50.-)

E61.2**Carence en magnésium****E61.3****Carence en manganèse****E61.4****Carence en chrome****E61.5****Carence en molybdène****E61.6****Carence en vanadium****E61.7****Carence en plusieurs éléments nutritionnels****E61.8****Carence en autres éléments nutritionnels précisés****E61.9****Carence en élément nutritionnel, sans précision****E63****Autres carences nutritionnelles**

A l'exclusion de : déshydratation (E86)
problèmes alimentaires du nouveau-né (P92.-)
retard de croissance (R62.8)
séquelles de malnutrition et autres carences nutritionnelles (E64.-)

E63.0**Carence en acides gras essentiels****E63.1****Déséquilibre alimentaire****E63.8****Autres carences nutritionnelles précisées****E63.9****Carence nutritionnelle, sans précision**

Comprend : Myocardiopathie nutritionnelle SAI† (I43.2*)

E64**Séquelles de malnutrition et autres carences nutritionnelles**

Remarques : Ne doit pas être utilisée pour malnutrition chronique ou carence nutritionnelle. Codifier celles-ci à malnutrition ou carence nutritionnelle récente.

E64.0**Séquelles de malnutrition protéino-énergétique**

A l'exclusion de : retard de développement après malnutrition protéino-énergétique (E45)

E64.1**Séquelles d'avitaminose A****E64.2****Séquelles d'avitaminose C****E64.3****Séquelles de rachitisme**

Utiliser un code supplémentaire, (M40.1, M41.5), pour identifier une malformation spinale

E64.8**Séquelles d'autres carences nutritionnelles****E64.9****Séquelles d'une carence nutritionnelle non précisée**

Obésité et autres excès d'apport (E65-E68)

E65 Adiposité localisée

Comprend : bourrelet adipeux
pannus abdominal

E66 Obésité

A l'exclusion de : dystrophie adipo-génitale (E23.6)
lipomatose:
• SAI (E88.2)
• douloureuse [Dercum] (E88.2)
syndrome de Prader-Willi (Q87.1)

E66.0 Obésité due à un excès calorique

E66.1 Obésité médicamenteuse

Utiliser un code supplémentaire de cause externe (chapitre XX) pour identifier le médicament.

E66.2 Obésité extrême avec hypoventilation alvéolaire

Comprend : Syndrome de Pickwick

E66.8 Autres obésités

Comprend : Obésité endogène

E66.9 Obésité, sans précision

Comprend : Obésité exogène SAI

E67 Autres excès d'apport

A l'exclusion de : séquelles d'excès d'apport (E68)
suralimentation SAI (R63.2)

E67.0 Hypervitaminose A

E67.1 Hypercaroténémie

E67.2 Syndrome d'hypervitaminose B6

E67.3 Hypervitaminose D

E67.8 Autres excès précisés d'apport

E68 Séquelles d'excès d'apport

Remarques : Ne doit pas être utilisé pour suralimentation chronique. Codifier celle-ci à suralimentation récente.

Anomalies du métabolisme (E70-E90)

A l'exclusion de : anémies hémolytiques dues à des anomalies enzymatiques (D55.-)

déficit en 5-alpha-réductase (E29.1)
hyperplasie surrénale congénitale (E25.0)
syndrome de Ehlers-Danlos (Q79.6)
syndrome de Marfan (Q87.4)
syndrome de résistance aux androgènes (E34.5)

E70

Anomalies du métabolisme des acides aminés aromatiques

E70.0 Phénylcétonurie classique

E70.1 Autres hyperphénylalaninémies

E70.2 Anomalies du métabolisme de la tyrosine

Comprend : Alcaptonurie
Hypertyrosinémie
Ochronose
Tyrosinémie
Tyrosinose

E70.3 Albinisme

Comprend : Albinisme:
• cutané-oculaire
• oculaire
Syndrome de Waardenburg
Syndrome de:
• Chediak(-Steinbrinck)-Higashi
• Cross
• Hermansky-Pudlak

E70.8 Autres anomalies du métabolisme des acides aminés aromatiques

Comprend : Anomalies (du métabolisme de):
• histidine
• tryptophane

E70.9 Anomalies du métabolisme des acides aminés aromatiques, sans précision

E71

Anomalies du métabolisme des acides aminés à chaîne ramifiée et du métabolisme des acides gras

E71.0 Maladie des urines à odeur de sirop d'érable

E71.1 Autres anomalies du métabolisme des acides aminés à chaîne ramifiée

Comprend : Acidémie isovalérique
Hyperleucine-isoleucinémie
Hypervalinémie
méthylmalonique
propionique

E71.2 Anomalie du métabolisme des acides aminés à chaîne ramifiée, sans précision

E71.3 Anomalie du métabolisme des acides gras

Comprend : Adrénoleucodystrophie [Addison-Schilder]
Carence en carnitine palmityltransférase musculaire

A l'exclusion de : maladie de Schilder (G37.0)

E72**Autres anomalies du métabolisme des acides aminés**

A l'exclusion de : anomalies du:

- métabolisme de la purine et de la pyrimidine (E79.-)
 - métabolisme des acides aminés à chaîne ramifiée (E71.0-E71.2)
 - métabolisme des acides aminés aromatiques (E70.-)
 - métabolisme des acides gras (E71.3)
- goutte (M10.-)
résultats anormaux d'examens sans maladie évidente (R70-R89)

E72.0 Anomalies du transport des acides aminés

Comprend : Cystinose
Cystinurie
Maladie de Hartnup
Maladie de stockage de la cystine † (N29.8*)
Syndrome de Lowe
Syndrome de Toni-Debré-Fanconi

A l'exclusion de : anomalies du métabolisme du tryptophane (E70.8)

E72.1 Anomalies du métabolisme des acides aminés soufrés

Comprend : Cystathioninurie
Déficit en sulfite-oxydase
Homocystinurie
Hyperhomocystéinémie
Méthioninémie

A l'exclusion de : carence en transcobalamine II (D51.2)

E72.2 Anomalies du cycle de l'uréogénèse

Comprend : Acidurie arginino-succinique
Argininémie
Citrullinémie
Hyperammoniémie

A l'exclusion de : anomalies du métabolisme de l'ornithine (E72.4)

E72.3 Anomalies du métabolisme de la lysine et de l'hydroxylysine

Comprend : Acidurie glutarique
Hydroxylysineémie
Hyperlysineémie

A l'exclusion de : maladie de Refsum (G60.1)
syndrome de Zellweger (Q87.8)

E72.4 Anomalies du métabolisme de l'ornithine

Comprend : Ornithinémie (type I, II)

E72.5 Anomalies du métabolisme de la glycine

Comprend : Hyperglycinémie non cétosique
Hyperhydroxyprolinémie
Hyperprolinémie (type I, II)
Sarcosinémie

E72.8 Autres anomalies précisées du métabolisme des acides aminés

Comprend : Anomalies du:

- cycle gamma-glutamyl
- métabolisme des acides aminés bêta

E72.9 Anomalie du métabolisme des acides aminés, sans précision**E73****Intolérance au lactose****E73.0 Déficit congénital en lactase****E73.1 Déficit secondaire en lactase****E73.8 Autres intolérances au lactose****E73.9 Intolérance au lactose, sans précision**

E74**Autres anomalies du métabolisme des hydrates de carbone**

A l'exclusion de : diabète sucré (E10-E14)
 hypersécrétion de glucagon (E16.3)
 hypoglycémie SAI (E16.2)
 mucopolysaccharidose (E76.0-E76.3)

E74.0 Thésaurismose glycogénique

Comprend : Déficit en phosphorylase hépatique
 Glycogénose cardiaque
 Maladie de:

- Andersen
- Cori
- Forbes
- Hers
- McArdle
- Pompe
- Tarui
- Tauri
- von Gierke

E74.1 Anomalies du métabolisme du fructose

Comprend : Déficit en fructose-1,6-diphosphatase
 Fructosurie essentielle
 Intolérance héréditaire au fructose

E74.2 Anomalies du métabolisme du galactose

Comprend : Déficit en galactokinase
 Galactosémie

E74.3 Autres anomalies de l'absorption intestinale des hydrates de carbone

Comprend : Déficit en sucrase
 Malabsorption glucose-galactose
A l'exclusion de : intolérance au lactose (E73.-)

E74.4 Anomalies du métabolisme du pyruvate et de la gluconéogenèse

Comprend : Déficit en:

- carboxykinase phosphoénol pyruvate
- pyruvate:
 - carboxylase
 - déshydrogénase

A l'exclusion de : avec anémie (D55.-)

E74.8 Autres anomalies précisées du métabolisme des hydrates de carbone

Comprend : Glycosurie rénale
 Oxalose
 Oxalurie
 Pentosurie essentielle

E74.9 Anomalie du métabolisme des hydrates de carbone, sans précision**E75****Anomalies du métabolisme des sphingolipides et autres anomalies du stockage des lipides**

A l'exclusion de : maladie de Refsum (G60.1)
 mucopolipidose, types I-III (E77.0-E77.1)

E75.0 Gangliosidose GM2

Comprend : Gangliosidose GM2:

- SAI
- adulte
- juvénile

Maladie de:

- Sandhoff
- Tay-Sachs

E75.1 Autres gangliosidoses

Comprend : Gangliosidose:

- SAI
- GM1
- GM3

Mucopolipidose IV

E75.2 Autres sphingolipidoses

Comprend : Déficit en sulfatase
Leucodystrophie métachromatique
Maladie de:

- Fabry(-Anderson)
- Gaucher
- Krabbe
- Niemann-Pick

Syndrome de Farber

A l'exclusion de : adrénoleucodystrophie [Addison-Schilder] (E71.3)

E75.3 Sphingolipidose, sans précision**E75.4 Lipofuscinose à céréïdes neuronaux**

Comprend : Maladie de:

- Batten
- Bielschowsky-Jansky
- Kufs
- Spielmeyer-Vogt

E75.5 Autres anomalies du stockage des lipides

Comprend : Cholestérose cérébro-tendineuse [van Bogaert-Scherer-Epstein]
Maladie de Wolman

E75.6 Anomalie du stockage des lipides, sans précision**E76****Anomalies du métabolisme des glucosaminoglycanes****E76.0 Mucopolysaccharidose, type I**

Comprend : Syndrome de:

- Hurler
- Hurler-Scheie
- Scheie

E76.1 Mucopolysaccharidose, type II

Comprend : Syndrome de Hunter

E76.2 Autres mucopolysaccharidoses

Comprend : Carence en bêta-glucuronidase
Mucopolysaccharidoses, type III, IV, VI, VII
Syndrome de:

- Maroteaux-Lamy (léger) (sévère)
- Morquio (-semblable à) (classique)
- Sanfilippo (type B) (type C) (type D)

E76.3 Mucopolysaccharidose, sans précision**E76.8 Autres anomalies du métabolisme des glucosaminoglycanes****E76.9 Anomalie du métabolisme des glucosaminoglycanes, sans précision****E77****Anomalies du métabolisme des glycoprotéines****E77.0 Défauts de la transformation post-traductionnelle des enzymes lysosomiaux**

Comprend : Mucopolipidose II:

- [maladie à inclusion cellulaire]
- I [polydystrophie de type Hurler]

E77.1

E77.1 Défauts de la dégradation des glycoprotéines

Comprend : Aspartylglucosaminurie
Fucosidose
Mannosidose
Sialidose [mucopolidose I]

E77.8 Autres anomalies du métabolisme des glycoprotéines**E77.9 Anomalie du métabolisme des glycoprotéines, sans précision****E78****Anomalies du métabolisme des lipoprotéines et autres lipidémies**

A l'exclusion de : sphingolipidose (E75.0-E75.3)

E78.0 Hypercholestérolémie essentielle

Comprend : Hyperbêtalipoprotéinémie
Hypercholestérolémie familiale
Hyperlipidémie, groupe A
Hyperlipoprotéinémie à lipoprotéines de basse densité [LDL]
Hyperlipoprotéinémie, type IIa de Fredrickson

E78.1 Hyperglycériémie essentielle

Comprend : Hyperglycériémie endogène
Hyperlipidémie, groupe B
Hyperlipoprotéinémie à lipoprotéines de très basse densité [VLDL]
Hyperlipoprotéinémie, type IV de Fredrickson
Hyperprébêtalipoprotéinémie
Hypertriglycériémie (essentielle)

E78.2 Hyperlipidémie mixte

Comprend : Bêtalipoprotéinémie large ou flottante
Hyperbêtalipoprotéinémie avec prébêtalipoprotéinémie
Hypercholestérolémie avec hyperglycériémie endogène
Hyperlipidémie, groupe C
Hyperlipoprotéinémie de Fredrickson, type IIb ou III
tubéreux
tubéro-éruptif

A l'exclusion de : cholestérose cérébro-tendineuse [van Bogaert-Scherer-Epstein] (E75.5)

E78.3 Hyperchylomicronémie

Comprend : Hyperglycériémie mixte
Hyperlipidémie, groupe D
Hyperlipoprotéinémie de Fredrickson, type I ou V

E78.4 Autres hyperlipidémies

Comprend : Hyperlipidémie mixte familiale

E78.5 Hyperlipidémie, sans précision**E78.6 Déficit en lipoprotéines**

Comprend : Abêtalipoprotéinémie
Déficit en lipoprotéines de haute densité
Hypoalphalipoprotéinémie
Hypobêtalipoprotéinémie
Lécithine-cholestérol-acyltransférase
Maladie de Tangier

E78.8 Autres anomalies du métabolisme des lipoprotéines**E78.9 Anomalie du métabolisme des lipoprotéines, sans précision**

E79**Anomalies du métabolisme de la purine et de la pyrimidine**

A l'exclusion de : anémie orotacidurique (D53.0)
calcul du rein (N20.0)
déficits immunitaires combinés (D81.-)
goutte (M10.-)
xeroderma pigmentosum (Q82.1)

E79.0 Hyperuricémie sans signes d'arthrite inflammatoire et de maladie tophacée

Comprend : Hyperuricémie asymptomatique

E79.1 Syndrome de Lesch-Nyhan**E79.8 Autres anomalies du métabolisme de la purine et de la pyrimidine**

Comprend : Xanthinurie héréditaire

E79.9 Anomalie du métabolisme de la purine et de la pyrimidine, sans précision**E80****Anomalies du métabolisme de la porphyrine et de la bilirubine**

Comprend : déficit en catalase et en peroxydase

E80.0 Porphyrurie érythropoïétique héréditaire

Comprend : Porphyrurie érythropoïétique congénitale
Protoporphyrurie érythropoïétique

E80.1 Porphyrurie cutanée tardive**E80.2 Autres porphyruries**

Comprend : Coproporphyrurie héréditaire
Porphyrurie:
• SAI
• aiguë intermittente (hépatique)
• variegata

Utiliser un code supplémentaire de cause externe (chapitreXX) pour identifier la cause.

E80.3 Déficit en catalase et en peroxydase

Comprend : Acatalasie [Takahara]

E80.4 Syndrome de Gilbert**E80.5 Maladie de Crigler et Najjar****E80.6 Autres anomalies du métabolisme de la bilirubine**

Comprend : Rotor
Syndrome de Dubin-Johnson

E80.7 Anomalie du métabolisme de la bilirubine, sans précision**E83****Anomalies du métabolisme des minéraux**

A l'exclusion de : carence alimentaire en minéraux (E58-E61)
carence en vitamine D (E55.-)
maladies de la glande parathyroïde (E20-E21)

E83.0 Anomalies du métabolisme du cuivre

Comprend : Maladie de Menkes (cheveux crépus) (en fil de fer)
Wilson

E83.1 Anomalies du métabolisme du fer

A l'exclusion de : anémie:
• carence en fer (D50.-)
• sidéroblastique (D64.0-D64.3)

E83.10* Hémochromatose**E83.18* Autres anomalies du métabolisme du fer****E83.19* Anomalies du métabolisme du fer, sans précision****E83.2 Anomalies du métabolisme du zinc**

Comprend : Acrodermatitis enteropathica

E83.3

E83.3 Anomalie du métabolisme du phosphore et des phosphatases

Comprend : Déficit en phosphatase acide
Hypophosphatasie
Hypophosphatémie familiale
Résistante à la vitamine D:
• ostéomalacie† (M90.8*)
• rachitisme† (M90.8*)

A l'exclusion de : ostéomalacie de l'adulte (M83.-)
ostéoporose (M80-M81)

E83.4 Anomalie du métabolisme du magnésium

Comprend : Hypermagnésiémie
Hypomagnésiémie

E83.5 Anomalie du métabolisme du calcium

Comprend : Hypercalcémie hypocalciurique familiale
Hypercalciurie idiopathique

A l'exclusion de : chondrocalcinose (M11.1-M11.2)
hyperparathyroïdie (E21.0-E21.3)

E83.8† Autres anomalies du métabolisme des minéraux**E83.9 Anomalie du métabolisme des minéraux, sans précision****E84****Fibrose kystique**

Comprend : mucoviscidose

E84.0 Fibrose kystique avec manifestations pulmonaires**E84.1 Fibrose kystique avec manifestations intestinales**

Comprend : Iléus méconial au cours de la fibrose kystique † (P75*)
Syndrome d'obstruction intestinale distale

A l'exclusion de : occlusion (iléus) due au méconium en absence confirmée de fibrose kystique (P76.0)

E84.8 Fibrose kystique avec autres manifestations

Comprend : Fibrose kystique avec manifestations associées

E84.9 Fibrose kystique, sans précision**E85****Amylose**

A l'exclusion de : maladie d'Alzheimer (G30.-)

E85.0 Amylose hérédofamiliale non neuropathique

Comprend : Fièvre méditerranéenne familiale
Néphropathie amyloïde familiale

E85.1 Amylose hérédofamiliale neuropathique

Comprend : Polyneuropathie amyloïde (portugaise)

E85.2 Amylose hérédofamiliale, sans précision**E85.3 Amylose généralisée secondaire**

Comprend : Amylose associée à hémodialyse

E85.4 Amylose limitée à un ou plusieurs organes

Comprend : Amylose localisée

E85.8 Autres amyloses**E85.9 Amylose, sans précision****E86****Déplétion du volume**

A l'exclusion de : choc hypovolémique:
• SAI (R57.1)
• post-opératoire (T81.1)
• traumatique (T79.4)
déshydratation du nouveau-né (P74.1)

E86.0*

Déshydratation

E86.8*

Autre déplétion de volume

Comprend : Déplétion du volume du plasma ou du liquide extracellulaire
Hypovolémie

E87**Autres déséquilibres hydro-électrolytiques et acido-basiques**

E87.0

Hyperosmolarité et hypernatrémie

Comprend : Sodium [Na]:
• excès
• surcharge

A l'exclusion de : hypernatrémie du nouveau-né (P74.21)

E87.1

Hypo-osmolarité et hyponatrémie

Comprend : Déficit en sodium [Na]

A l'exclusion de : hyponatrémie du nouveau-né (P74.20)

syndrome de sécrétion anormale de l'hormone antidiurétique (E22.2)

E87.2

Acidose

Comprend : Acidose:
• SAI
• lactique
• métabolique
• respiratoire
rétention de dioxyde de carbone

A l'exclusion de : acidose diabétique (E10-E14 avec le quatrième caractère .1)

E87.3

Alcalose

Comprend : Alcalose:
• SAI
• métabolique
• respiratoire

E87.4

Anomalie mixte de l'équilibre acido-basique

E87.5

Hyperkaliémie

Comprend : Potassium [K]:
• excès
• surcharge

A l'exclusion de : hyperkaliémie du nouveau-né (P74.31)

E87.6

Hypokaliémie

Comprend : Déficit en potassium [K]

A l'exclusion de : hypokaliémie du nouveau-né (P74.30)

E87.7

Surcharge liquidienne

A l'exclusion de : oedème (R60.-)

E87.8

Autres déséquilibres hydro-électrolytiques, non classés ailleurs

Comprend : Déséquilibre électrolytique SAI
Hyperchlorémie
Hypochlorémie

E88**Autres anomalies métaboliques**

Utiliser un code de cause externe supplémentaire (chapitre XX) pour identifier le médicament, si l'affection est d'origine iatrogène.

A l'exclusion de : maladie de Hand-Schüller-Christian (D76.0)

E88.0

Anomalies du métabolisme des protéines plasmatiques, non classées ailleurs

Comprend : Bisalbuminémie
Déficit en alpha-1-antitrypsine

A l'exclusion de : anomalie du métabolisme des lipoprotéines (E78.-)

gammopathie monoclonale (D47.2)

hypergammaglobulinémie polyclonale (D89.0)

macroglobulinémie de Waldenström (C88.00)

E88.1

E88.1 Lipodystrophie, non classée ailleurs

Comprend : Lipodystrophie SAI
A l'exclusion de : maladie de Whipple (K90.8)

E88.2 Lipomatose, non classée ailleurs

Comprend : Lipomatose:
 • SAI
 • douloureuse [Dercum]

E88.3 Syndrome de lyse tumorale

Comprend : Lyse tumorale (suite à un traitement antinéoplasique) (spontanée)

E88.8 Autres anomalies métaboliques précisées**E88.80* Syndrome métabolique**

Comprend : Syndrome de résistance à l'insuline
 Syndrome dysmétabolique
 Syndrome X

A l'exclusion de : diabète sucré (E10-E14)

E88.88* Autres anomalies métaboliques précisées

Comprend : Adénolipomatose de Launois-Bensaude
 Triméthylaminurie

E88.9 Anomalie métabolique, sans précision**E89****Anomalies endocriniennes et métaboliques après un acte à visée diagnostique et thérapeutique, non classées ailleurs****E89.0 Hypothyroïdie après un acte à visée diagnostique et thérapeutique**

Comprend : Hypothyroïdie après chirurgie
 Hypothyroïdie après irradiation

E89.1 Hypoinsulinémie après un acte à visée diagnostique et thérapeutique

Comprend : Hyperglycémie après une pancréatectomie
 Hypoinsulinémie (du non diabétique) après une chirurgie

E89.2 Hypoparathyroïdie après un acte à visée diagnostique et thérapeutique

Comprend : Tétanie parathyroéoprive

E89.3 Hypopituitarisme après un acte à visée diagnostique et thérapeutique

Comprend : Hypopituitarisme après irradiation

E89.4 Insuffisance ovarienne après un acte à visée diagnostique et thérapeutique**E89.5 Hypofonctionnement testiculaire après un acte à visée diagnostique et thérapeutique****E89.6 Hypofonctionnement corticosurrénal (de la médullaire) après un acte à visée diagnostique et thérapeutique****E89.8 Autres anomalies endocriniennes et métaboliques après un acte à visée diagnostique et thérapeutique****E89.9 Anomalie endocrinienne et métabolique après un acte à visée diagnostique et thérapeutique, sans précision****E90*****Anomalies nutritionnelles et métaboliques au cours de maladies classées ailleurs**

Troubles mentaux et du comportement (F00-F99)

Comprend : troubles du développement psychologique

A l'exclusion de : symptômes, signes et résultats anormaux d'examens cliniques et de laboratoire, non classés ailleurs (R00-R99)

Ce chapitre comprend les groupes suivants:

- F00-F09** Troubles mentaux organiques, y compris les troubles symptomatiques
- F10-F19** Troubles mentaux et du comportement liés à l'utilisation de substances psycho-actives
- F20-F29** Schizophrénie, trouble schizotypique et troubles délirants
- F30-F39** Troubles de l'humeur [affectifs]
- F40-F48** Troubles névrotiques, troubles liés à des facteurs de stress et troubles somatoformes
- F50-F59** Syndromes comportementaux associés à des perturbations physiologiques et à des facteurs physiques
- F60-F69** Troubles de la personnalité et du comportement chez l'adulte
- F70-F79** Retard mental
- F80-F89** Troubles du développement psychologique
- F90-F98** Troubles du comportement et troubles émotionnels apparaissant habituellement durant l'enfance et l'adolescence
- F99-F99** Trouble mental, sans précision (F99)

Les catégories de ce chapitre comprenant des astérisques sont les suivantes:

- F00*** Démence de la maladie d'Alzheimer (G30.-†)
- F02*** Démence au cours d'autres maladies classées ailleurs

Troubles mentaux organiques, y compris les troubles symptomatiques (F00-F09)

Remarques : Ce groupe réunit un ensemble de troubles mentaux ayant en commun une étiologie organique démontrable, à type de maladie ou de lésion cérébrales, ou d'atteinte entraînant un dysfonctionnement du cerveau. Le dysfonctionnement peut être primaire : c'est le cas des maladies, lésions ou atteintes qui touchent le cerveau de manière directe ou sélective ; il peut également être secondaire : c'est le cas des maladies et des troubles somatiques qui affectent le cerveau au même titre que les autres organes ou systèmes de l'organisme. La démence (F00-F03) est un syndrome dû à une maladie cérébrale, habituellement chronique et progressive. Il est caractérisé par une altération de nombreuses fonctions corticales supérieures, telles que la mémoire, l'idéation, l'orientation, la compréhension, le calcul, la capacité d'apprendre, le langage et le jugement. Le syndrome ne s'accompagne pas d'un obscurcissement de la conscience. Les déficiences des fonctions cognitives s'accompagnent habituellement (et sont parfois précédées) d'une détérioration du contrôle émotionnel, du comportement social, ou de la motivation. Ce syndrome survient dans la maladie d'Alzheimer, dans les maladies vasculaires cérébrales et dans d'autres affections qui, de manière primaire ou secondaire, affectent le cerveau.

Utiliser un code supplémentaire pour identifier la maladie sous-jacente.

F00*

Démence de la maladie d'Alzheimer (G30.-†)

Remarques : La maladie d'Alzheimer est une maladie cérébrale dégénérative primitive d'étiologie inconnue dont la neuropathologie et la neurochimie sont caractéristiques. Elle débute habituellement de façon insidieuse et progresse lentement mais régulièrement en quelques années.

F00.0*

Démence de la maladie d'Alzheimer, à début précoce (G30.0†)

Remarques : Démence de la maladie d'Alzheimer survenant avant l'âge de 65 ans, évoluant assez rapidement vers une détérioration et comportant de multiples perturbations marquées des fonctions corticales supérieures.

Comprend : Démence dégénérative primaire de type Alzheimer, à début présénile
Démence présénile, de type Alzheimer
Maladie d'Alzheimer, type 2

F00.1*

Démence de la maladie d'Alzheimer, à début tardif (G30.1†)

Remarques : Démence de la maladie d'Alzheimer survenant après l'âge de 65 ans, habituellement à la fin de la huitième décennie ou au-delà ; elle évolue de façon lentement progressive et se caractérise essentiellement par une altération de la mémoire.

Comprend : Démence dégénérative primaire de type Alzheimer, à début sénile
Démence sénile, de type Alzheimer (DSTA)
Maladie d'Alzheimer, type 1

F00.2*

Démence de la maladie d'Alzheimer, forme atypique ou mixte (G30.8†)

Comprend : Démence atypique, de type Alzheimer

F00.9*

Démence de la maladie d'Alzheimer, sans précision (G30.9†)

F01

Démence vasculaire

Remarques : La démence vasculaire résulte d'un infarctus cérébral dû à une maladie vasculaire, par exemple, une maladie cérébrovasculaire hypertensive. Les infarctus sont habituellement de petite taille mais leurs effets sont cumulatifs. La démence survient habituellement à un âge avancé.

Comprend : démence artériopathique

F01.0

Démence vasculaire à début aigu

Remarques : Démence vasculaire qui s'installe, habituellement de façon rapide, à la suite d'ictus cérébraux répétés, liés à des thromboses vasculaires, des embolies ou des hémorragies. La cause en est rarement un infarctus massif unique.

F01.1 Démence vasculaire par infarctus multiples

Remarques : Démence vasculaire dont le début est progressif, qui fait suite à de nombreux épisodes ischémiques transitoires provoquant des lacunes dans le parenchyme cérébral.

Comprend : Démence à prédominance corticale
Utiliser un code supplémentaire de la catégorie E10-E14 avec les quatrième et cinquième caractères .52 pour classer tout diabète sucré associé.

F01.2 Démence vasculaire sous-corticale

Remarques : Démence vasculaire avec antécédent d'hypertension artérielle et de foyers de destruction ischémique dans la substance blanche profonde des hémisphères cérébraux. Le cortex cérébral est habituellement indemne, ce qui tranche avec le tableau clinique qui peut être proche de celui de la démence de la maladie d'Alzheimer.

F01.3 Démence vasculaire mixte, corticale et sous-corticale**F01.8 Autres formes de démence vasculaire****F01.9 Démence vasculaire, sans précision****F02*****Démence au cours d'autres maladies classées ailleurs**

Remarques : Démences dues, ou supposées dues, à d'autres causes que la maladie d'Alzheimer ou à une maladie vasculaire cérébrale. Elles peuvent débuter à tout âge, mais ne surviennent que rarement à un âge avancé.

F02.0* Démence de la maladie de Pick (G31.0†)

Remarques : Démence évoluant progressivement, débutant à l'âge mûr, caractérisée par des modifications précoces, lentement progressives, du caractère et par une détérioration sociale, aboutissant à une déficience des fonctions intellectuelles, de la mémoire et du langage, accompagnées d'une apathie, d'une euphorie et, plus rarement, de symptômes extra-pyramidaux.

F02.1* Démence de la maladie de Creutzfeldt-Jakob (A81.0†)

Remarques : Démence évoluant progressivement, comportant des signes neurologiques étendus, due à des altérations neuropathologiques spécifiques que l'on suppose provoquées par un agent transmissible. Elle débute habituellement à l'âge mûr ou plus tard, mais peut débuter chez l'adulte à n'importe quel âge. Son évolution est subaiguë, aboutissant à la mort en un à deux ans.

F02.2* Démence de la maladie de Huntington (G10†)

Remarques : Démence survenant dans le contexte d'une dégénérescence cérébrale étendue. La maladie est transmise par un gène autosomique dominant unique. Les symptômes apparaissent typiquement dans la troisième et la quatrième décennies. L'évolution est lentement progressive, aboutissant habituellement à la mort en 10 à 15 années.

Comprend : Démence de la chorée de Huntington

F02.3* Démence de la maladie de Parkinson (G20†)

Remarques : Démence survenant au cours de l'évolution d'une maladie de Parkinson avérée. Aucune caractéristique clinique distinctive n'a été mise en évidence jusqu'ici.

Comprend : Démence au cours de:

- paralysie agitante
- parkinsonisme

F02.4* Démence de la maladie due au virus de l'immunodéficience humaine (VIH) (B24†)

Remarques : Démence survenant au cours de l'évolution d'une maladie due au VIH, en l'absence de toute autre maladie ou infection concomitante pouvant expliquer les signes cliniques.

F02.8* **Démence au cours d'autres maladies classées ailleurs**

- Comprend :* Démence (au cours de):
- carence en acide nicotinique [pellagre] (E52†)
 - carence en vitamine B₁₂ deficiency (E53.8†)
 - dégénérescence hépatolenticulaire (E83.0†)
 - épilepsie (G40.-†)
 - hypercalcaemia (E83.5†)
 - hypothyroïdisme, acquis (E01.-†, E03.-†)
 - intoxications (T36-T65†)
 - lipidose cérébrale (E75.-†)
 - lupus érythémateux disséminé (M32.-†)
 - neurosyphilis (A52.1†)
 - polyarthrite noueuse (M30.0†)
 - sclérose en plaques (G35†)
 - trypanosomiase (B56.-†, B57.-†)
 - urémie (N18.5†)

F03 **Démence, sans précision**

- Comprend :* Démence dégénérative primaire SAI
Démence sénile:
- SAI
 - forme dépressive ou délirante
- Présénile:
- démence SAI
 - psychose SAI
- Psychose SAI

A l'exclusion de : démence sénile avec delirium ou état confusionnel aigu (F05.1)
sénilité SAI (R54)

F04 **Syndrome amnésique organique, non induit par l'alcool et d'autres substances psycho-actives**

Remarques : Syndrome dominé par une altération de la mémoire, récente et ancienne, avec conservation de la mémoire immédiate, par une réduction de la capacité à apprendre des informations nouvelles et par une désorientation temporelle. Il peut y avoir une confabulation marquée, mais la perception et les autres fonctions cognitives, y compris l'intelligence, sont habituellement intactes. Le pronostic dépend de l'évolution de la lésion sous-jacente.

Comprend : Psychose ou syndrome de Korsakov non alcoolique

A l'exclusion de : amnésie:

- SAI (R41.3)
- antérograde (R41.1)
- dissociative (F44.0)
- rétrograde (R41.2)

syndrome de Korsakov:

- induit par d'autres substances psycho-actives (F11-F19 avec le quatrième chiffre .6)
- induit par l'alcool ou sans précision (F10.6)

F05 **Delirium, non induit par l'alcool et d'autres substances psycho-actives**

Remarques : Syndrome cérébral organique sans étiologie spécifique, caractérisé par la présence simultanée de perturbations de la conscience et de l'attention, de la perception, de l'idéation, de la mémoire, du comportement psychomoteur, des émotions et du rythme veille-sommeil. La durée est variable et le degré de gravité varie de léger à très sévère.

Comprend : aigu(ë) ou subaigu(ë):

- état confusionnel (non alcoolique)
- psychose infectieuse
- réaction organique
- syndrome cérébral
- syndrome psycho-organique

A l'exclusion de : delirium tremens induit par l'alcool ou sans précision (F10.4)

F05.0 **Delirium non surajouté à une démence, ainsi décrit**

F05.1 Delirium surajouté à une démence

Comprend : Affections répondant aux critères cités plus haut mais survenant au cours d'une démence (F00-F03)

F05.8 Autres formes de delirium

Comprend : Delirium d'origine mixte
Delirium post-opératoire

F05.9 Delirium, sans précision**F06****Autres troubles mentaux dus à une lésion cérébrale et un dysfonctionnement cérébral, et à une affection somatique**

Remarques : Comprend diverses affections causées par un trouble cérébral dû à une affection cérébrale primitive, à une affection somatique touchant secondairement le cerveau, à des substances toxiques exogènes ou des hormones, à des troubles endocriniens ou à d'autres maladies somatiques.

A l'exclusion de : associés à:

- delirium (F05.-)
- démence classée en F00-F03 induits par l'alcool et d'autres substances psycho-actives (F10-F19)

F06.0 État hallucinatoire organique

Remarques : Trouble caractérisé par des hallucinations persistantes ou récurrentes, habituellement visuelles ou auditives, survenant en l'absence d'une obnubilation de la conscience, et que le sujet peut reconnaître ou non en tant que telles. Les hallucinations peuvent être à l'origine d'une élaboration délirante, mais les idées délirantes ne dominent pas le tableau clinique ; les hallucinations peuvent être reconnues comme pathologiques par le sujet lui-même.

Comprend : État hallucinatoire organique (non alcoolique)

A l'exclusion de : hallucinose alcoolique (F10.5)
schizophrénie (F20.-)

F06.1 Catatonie organique

Remarques : Trouble caractérisé par une diminution (stupeur) ou une augmentation (agitation) de l'activité psychomotrice et par des symptômes catatoniques. Les deux pôles de la perturbation psychomotrice peuvent alterner.

A l'exclusion de : schizophrénie catatonique (F20.2)

stupeur:

- SAI (R40.1)
- dissociative (F44.2)

F06.2 Trouble délirant organique [d'allure schizophrénique]

Remarques : Trouble caractérisé par la présence, au premier plan du tableau clinique, d'idées délirantes persistantes ou récurrentes. Les idées délirantes peuvent être accompagnées d'hallucinations. Certaines caractéristiques évoquant une schizophrénie, comme des hallucinations bizarres ou des troubles du cours de la pensée, peuvent être présentes.

Comprend : États délirants, et états délirants et hallucinatoires d'origine organique
Psychose d'allure schizophrénique au cours d'une épilepsie

A l'exclusion de : schizophrénie (F20.-)

trouble:

- délirants persistants (F22.-)
- induits par des substances psycho-actives (F11-F19 avec le quatrième chiffre .5)
- psychotiques aigus et transitoires (F23.-)

F06.3 Troubles organiques de l'humeur [affectifs]

Remarques : Troubles caractérisés par une altération de l'humeur ou de l'affect, habituellement accompagnés d'une altération du niveau global d'activité. Il peut s'agir de troubles dépressifs, hypomaniaques, maniaques ou bipolaires (voir F30-F32), mais secondaires à une maladie organique.

A l'exclusion de : troubles de l'humeur non organiques ou sans précision (F30-F38)

F06.4 Trouble anxieux organique

Remarques : Trouble caractérisé par la présence des particularités descriptives essentielles d'une anxiété généralisée (F41.1), d'un trouble panique (F41.0), ou d'une association des deux, mais secondaire à une maladie organique.

A l'exclusion de : troubles anxieux non organiques ou sans précision (F41.-)

F06.5 Trouble dissociatif organique

Remarques : Trouble caractérisé par une perte partielle ou complète de l'intégration normale entre souvenirs du passé, conscience de l'identité et des sensations immédiates, et contrôle des mouvements corporels (voir F44.-), mais secondaire à une maladie organique.

A l'exclusion de : troubles dissociatifs [de conversion] non organiques ou sans précision (F44.-)

F06.6 Labilité [asthénie] émotionnelle organique

Remarques : Trouble caractérisé par une incontinence ou une labilité émotionnelles, une fatigabilité, et diverses sensations physiques désagréables (par exemple des vertiges) et par des douleurs, mais secondaire à une maladie organique.

A l'exclusion de : troubles somatoformes non organiques ou sans précision (F45.-)

F06.7 Trouble cognitif léger

Remarques : Trouble caractérisé par une altération de la mémoire, des difficultés d'apprentissage et une réduction de la capacité à se concentrer sur une tâche, sauf pendant des périodes de courte durée. Le sujet éprouve souvent une fatigue mentale accentuée quand il fait des efforts mentaux, et un nouvel apprentissage peut être subjectivement difficile même quand il est objectivement réussi. Aucun de ces symptômes ne présente une sévérité suffisante pour justifier un diagnostic de démence (F00-F03) ou de delirium (F05.-). Ce diagnostic ne doit être fait qu'en présence d'un trouble somatique spécifié ; il ne doit pas être posé en présence de l'un des troubles mentaux ou des troubles du comportement classés en F10-F99. Le trouble peut précéder ou accompagner des infections et des troubles physiques très divers, cérébraux et généraux, ou leur succéder, sans qu'il existe obligatoirement des preuves directes en faveur d'une atteinte cérébrale. Il peut être différencié d'un syndrome post-encéphalitique (F07.1) et d'un syndrome post-commotionnel (F07.2) sur la base de son étiologie, de sa symptomatologie, moins riche et moins sévère, et de sa durée, habituellement plus courte.

F06.8 Autres troubles mentaux précisés dus à une lésion cérébrale et un dysfonctionnement cérébral et à une affection physique

Comprend : Psychose épileptique SAI

F06.9 Trouble mental sans précision, dû à une lésion cérébrale et un dysfonctionnement cérébral, et à une affection physique

Comprend : Organique:

- syndrome cérébral SAI
- trouble mental SAI

F07**Troubles de la personnalité et du comportement dus à une affection, une lésion et un dysfonctionnement cérébraux**

Remarques : Une altération de la personnalité et du comportement peut constituer un trouble résiduel ou concomitant d'une maladie, d'une lésion, ou d'un dysfonctionnement cérébral.

F07.0**Trouble organique de la personnalité**

Remarques : Trouble caractérisé par une altération significative des modes de comportement qui étaient habituels au sujet avant la survenue de la maladie ; les perturbations concernent, en particulier, l'expression des émotions, des besoins et des pulsions. Le tableau clinique peut, par ailleurs, comporter une altération des fonctions cognitives, de la pensée et de la sexualité.

Comprend : Personnalité pseudopsychopathique organique
Pseudodébilité organique
Psychosyndrome de l'épilepsie du système limbique
Syndrome de:

- frontal
- lobotomisés
- post-leucotomie

A l'exclusion de : changement durable de la personnalité après:

- expérience de catastrophe (F62.0)
- maladie psychiatrique (F62.1)

syndrome post-commotionnel (F07.2)
syndrome post-encéphalitique (F07.1)
trouble spécifique de la personnalité (F60.-)

F07.1**Syndrome post-encéphalitique**

Remarques : Altération résiduelle du comportement, non spécifique et variable, après guérison d'une encéphalite virale ou bactérienne. Le syndrome est réversible, ce qui constitue la principale différence entre ce tableau et les troubles organiques de la personnalité.

A l'exclusion de : trouble organique de la personnalité (F07.0)

F07.2**Syndrome post-commotionnel**

Remarques : Syndrome survenant à la suite d'un traumatisme crânien (habituellement d'une gravité suffisante pour provoquer une perte de connaissance) et comportant de nombreux symptômes variés tels que maux de tête, vertiges, fatigue, irritabilité, difficultés de concentration, difficultés à accomplir des tâches mentales, altération de la mémoire, insomnie, et diminution de la tolérance au stress, aux émotions ou à l'alcool.

Comprend : Altération des fonctions cognitives avec lésion traumatique de la tête
Syndrome cérébral post-traumatique, non psychotique
Syndrome post-contusionnel (encéphalopathie)

A l'exclusion de : Commotion cérébrale récente (S06.0)

F07.8**Autres troubles organiques de la personnalité et du comportement dus à une affection, une lésion et un dysfonctionnement cérébraux**

Comprend : Trouble affectif organique de l'hémisphère droit

F07.9**Trouble organique de la personnalité et du comportement dû à une affection, une lésion et un dysfonctionnement cérébraux, sans précision**

Comprend : Altération des fonctions cognitives sans lésion traumatique de la tête
Organique:

- psychosyndrome
- trouble de la personnalité

F09**Trouble mental organique ou symptomatique, sans précision**

Comprend : Psychose:

- organique SAI
- symptomatique SAI

A l'exclusion de : psychose SAI (F29)

Troubles mentaux et du comportement liés à l'utilisation de substances psycho-actives (F10-F19)

Remarques : Ce groupe comprend de nombreux troubles variés, de gravité et de symptomatologie diverses, mais qui sont tous liés à l'utilisation d'une ou de plusieurs substances psycho-actives, prescrites ou non par un médecin. Le troisième caractère du code identifie la substance impliquée et le quatrième caractère, le tableau clinique. Chaque substance mentionnée doit être codée. Cependant, un quatrième caractère n'est pas applicable pour toutes les substances.

L'identification de la substance psycho-active doit se faire à partir de toutes les sources d'information possibles. Ces dernières comportent : les informations fournies par le sujet lui-même, les analyses de sang, d'urine, etc., les symptômes physiques et psychologiques caractéristiques, les signes et comportements cliniques, les drogues trouvées chez le patient, les renseignements de tierces personnes bien informées. De nombreux sujets consomment plusieurs catégories de substances psycho-actives différentes. Le diagnostic principal se fera, si possible, en fonction de la substance toxique (ou de la catégorie de substances toxiques) qui est responsable du tableau clinique ou qui en détermine les caractéristiques essentielles. Des diagnostics supplémentaires doivent être codifiés quand d'autres substances psycho-actives ont été consommées en quantité suffisante pour provoquer une intoxication (quatrième chiffre .0), des conséquences nocives (quatrième chiffre .1), une dépendance (quatrième chiffre .2) ou d'autres troubles (quatrième chiffre .3-.9).

Le diagnostic de troubles liés à l'utilisation de plusieurs substances (F19.-) doit être réservé aux cas où le choix des substances psycho-actives est effectué de façon chaotique et sans discrimination, ou lorsqu'il n'est pas possible de différencier les effets provenant d'une substance ou d'une autre.

A l'exclusion de : abus de substances n'entraînant pas de dépendance (F55)

F10

Troubles mentaux et du comportement liés à l'utilisation d'alcool

F10.0

Troubles mentaux et du comportement liés à la consommation d'alcool, intoxication aiguë

Remarques : État consécutif à la prise d'une substance psycho-active et entraînant des perturbations de la conscience, des facultés cognitives, de la perception, de l'affect ou du comportement, ou d'autres fonctions et réponses psychophysiologiques. Les perturbations sont directement liées aux effets pharmacologiques aigus de la substance consommée, et disparaissent avec le temps, avec guérison complète, sauf dans les cas ayant entraîné des lésions organiques ou d'autres complications. Parmi les complications, on peut citer : les traumatismes, les fausses routes avec inhalation de vomissements, le delirium, le coma, les convulsions et d'autres complications médicales. La nature de ces complications dépend de la catégorie pharmacologique de la substance consommée et de son mode d'administration.

Comprend : États de transe et de possession au cours d'une intoxication par une substance psycho-active
Intoxication pathologique
Ivresse aiguë (alcoolisme)
Ivresse SAI
«Mauvais voyages» (drogues)

A l'exclusion de : intoxication signifiant empoisonnement (T36-T50)

F10.1

Troubles mentaux et du comportement liés à une utilisation d'alcool nocive pour la santé

Remarques : Mode de consommation d'une substance psycho-active qui est préjudiciable à la santé. Les complications peuvent être physiques (par exemple hépatite consécutive à des injections de substances psycho-actives par le sujet lui-même) ou psychiques (par exemple épisodes dépressifs secondaires à une forte consommation d'alcool).

Comprend : Abus d'une substance psycho-active

F10.2 Troubles mentaux et du comportement liés à l'utilisation d'alcool, syndrome de dépendance

Remarques : Ensemble de phénomènes comportementaux, cognitifs et physiologiques survenant à la suite d'une consommation répétée d'une substance psycho-active, typiquement associés à un désir puissant de prendre la drogue, à une difficulté à contrôler la consommation, à une poursuite de la consommation malgré des conséquences nocives, à un désinvestissement progressif des autres activités et obligations au profit de la consommation de cette drogue, à une tolérance accrue, et, parfois, à un syndrome de sevrage physique. Le syndrome de dépendance peut concerner une substance psycho-active spécifique (par exemple le tabac, l'alcool ou le diazépam), une catégorie de substances (par exemple les substances opiacées), ou un ensemble plus vaste de substances psycho-actives pharmacologiquement différentes.

Comprend : Alcoolisme chronique
Dipsomanie
Toxicomanie

F10.3 Troubles mentaux et du comportement liés à l'utilisation d'alcool, syndrome de sevrage

Remarques : Ensemble de symptômes qui se regroupent de diverses manières et dont la gravité est variable ; ils surviennent lors d'un sevrage complet ou partiel d'une substance psycho-active consommée de façon prolongée. La survenue et l'évolution du syndrome de sevrage sont limitées dans le temps et dépendent de la catégorie et de la dose de la substance psycho-active consommée immédiatement avant l'arrêt ou la réduction de la consommation. Le syndrome de sevrage peut se compliquer de convulsions.

F10.4 Troubles mentaux et du comportement liés à l'utilisation d'alcool, syndrome de sevrage avec delirium

Remarques : État dans lequel le syndrome de sevrage décrit sous le quatrième chiffre .3 se complique d'un delirium (voir les critères de F05.-). Cet état peut également comporter des convulsions. Lorsque des facteurs organiques jouent également un rôle dans cette étiologie, l'état doit être classé en F05.8.

Comprend : Delirium tremens

F10.5 Troubles mentaux et du comportement liés à l'utilisation d'alcool, trouble psychotique

Remarques : Ensemble de phénomènes psychotiques survenant durant ou immédiatement après la consommation d'une substance psycho-active, qui ne peuvent être entièrement expliqués par une intoxication aiguë et qui n'entrent pas dans le cadre d'un syndrome de sevrage. Ce trouble se caractérise par la présence d'hallucinations (typiquement auditives, mais souvent également polysensorielles), d'une distorsion des perceptions, d'idées délirantes (souvent de type paranoïaque ou persécutoire), de perturbations psychomotrices (agitation ou stupeur), et d'un affect anormal, pouvant aller d'une peur intense à l'extase. Les fonctions élémentaires ne sont habituellement pas touchées, mais il peut exister un certain degré d'obnubilation de la conscience, n'atteignant toutefois jamais le caractère d'une confusion grave.

Comprend : Alcoolique:
• hallucinose
• jalousie
• paranoïa
• psychose SAI

A l'exclusion de : trouble psychotique résiduel ou de survenue tardive, induit par l'alcool ou d'autres substances (F10-F19 avec le quatrième chiffre .7)

F10.6 Troubles mentaux et du comportement liés à l'utilisation d'alcool, syndrome amnésique

Remarques : Syndrome dominé par la présence de troubles chroniques de la mémoire (faits récents et anciens). La mémoire immédiate est habituellement préservée et la mémoire récente est plus sévèrement perturbée que la mémoire des faits anciens. Il y a habituellement des perturbations manifestes de la perception du temps et de la chronologie des événements, ainsi que des difficultés à apprendre des matières nouvelles. Le syndrome peut comporter une fabulation intense. Les autres fonctions cognitives sont d'habitude relativement préservées et les troubles mnésiques sont sans commune mesure avec les autres perturbations.

Comprend : Psychose ou syndrome de Korsakov, induit par l'alcool ou d'autres substances psycho-actives ou sans précision

Trouble amnésique induit par l'alcool ou les drogues

Utiliser un code supplémentaire, (E51.2† G32.8*) lorsque associé avec la maladie ou syndrome de Wernicke.

A l'exclusion de : psychose ou syndrome de Korsakov non alcoolique (F04)

F10.7

F10.7 Troubles mentaux et du comportement liés à l'utilisation d'alcool, trouble psychotique résiduel ou de survenue tardive

Remarques : État dans lequel les modifications, induites par les substances psycho-actives, des cognitions, des affects, de la personnalité ou du comportement persistent au-delà de la période où l'on estime que la substance psycho-active a des effets directs. La survenue de la perturbation doit être directement liée à la consommation de la substance. Les cas où le début du trouble est retardé par rapport à un (des) épisode(s) d'abus d'une substance psycho-active ne doivent être notés ici que s'il existe des arguments clairs et précis permettant d'attribuer le trouble aux effets résiduels de la substance. Les flashbacks peuvent être différenciés d'un état psychotique, en partie parce qu'ils sont épisodiques et souvent de courte durée, et en partie parce qu'ils reproduisent des expériences antérieures liées à l'alcool ou à d'autres substances psycho-actives.

Comprend : Démence alcoolique SAI
et autres altérations des fonctions cognitives durables, moins sévères
Flashbacks
psychotique de survenue tardive, induit par des substances psycho-actives
Résiduel:
• trouble affectif
• trouble de la personnalité et du comportement
Syndrome cérébral alcoolique chronique
Trouble des perceptions persistant, induit par des substances hallucinogènes

A l'exclusion de : induit par l'alcool ou d'autres substances psycho-actives:
• état psychotique (F10-F19 avec le quatrième chiffre .5)
• syndrome de Korsakov (F10-F19 avec le quatrième chiffre .6)

F10.8 Troubles mentaux et du comportement liés à l'utilisation d'alcool, autres troubles mentaux et du comportement**F10.9 Troubles mentaux et du comportement liés à l'utilisation d'alcool, troubles mentaux et du comportement non précisés**

F11

Troubles mentaux et du comportement liés à l'utilisation d'opiacés**F11.0 Troubles mentaux et du comportement liés à l'utilisation d'opiacés, intoxication aiguë**

Remarques : État consécutif à la prise d'une substance psycho-active et entraînant des perturbations de la conscience, des facultés cognitives, de la perception, de l'affect ou du comportement, ou d'autres fonctions et réponses psychophysiologiques. Les perturbations sont directement liées aux effets pharmacologiques aigus de la substance consommée, et disparaissent avec le temps, avec guérison complète, sauf dans les cas ayant entraîné des lésions organiques ou d'autres complications. Parmi les complications, on peut citer : les traumatismes, les fausses routes avec inhalation de vomissements, le delirium, le coma, les convulsions et d'autres complications médicales. La nature de ces complications dépend de la catégorie pharmacologique de la substance consommée et de son mode d'administration.

Comprend : États de transe et de possession au cours d'une intoxication par une substance psycho-active
Intoxication pathologique
« Mauvais voyages » (drogues)

A l'exclusion de : intoxication signifiant empoisonnement (T36-T50)

F11.1 Troubles mentaux et du comportement liés à une utilisation d'opiacés nocive pour la santé

Remarques : Mode de consommation d'une substance psycho-active qui est préjudiciable à la santé. Les complications peuvent être physiques (par exemple hépatite consécutive à des injections de substances psycho-actives par le sujet lui-même) ou psychiques (par exemple épisodes dépressifs secondaires à une forte consommation d'alcool).

Comprend : Abus d'une substance psycho-active

F11.2 Troubles mentaux et du comportement liés à l'utilisation d'opiacés, syndrome de dépendance

Remarques : Ensemble de phénomènes comportementaux, cognitifs et physiologiques survenant à la suite d'une consommation répétée d'une substance psycho-active, typiquement associés à un désir puissant de prendre la drogue, à une difficulté à contrôler la consommation, à une poursuite de la consommation malgré des conséquences nocives, à un désinvestissement progressif des autres activités et obligations au profit de la consommation de cette drogue, à une tolérance accrue, et, parfois, à un syndrome de sevrage physique. Le syndrome de dépendance peut concerner une substance psycho-active spécifique (par exemple le tabac, l'alcool ou le diazépam), une catégorie de substances (par exemple les substances opiacées), ou un ensemble plus vaste de substances psycho-actives pharmacologiquement différentes.

Comprend : Toxicomanie

F11.3 Troubles mentaux et du comportement liés à l'utilisation d'opiacés, syndrome de sevrage

Remarques : Ensemble de symptômes qui se regroupent de diverses manières et dont la gravité est variable ; ils surviennent lors d'un sevrage complet ou partiel d'une substance psycho-active consommée de façon prolongée. La survenue et l'évolution du syndrome de sevrage sont limitées dans le temps et dépendent de la catégorie et de la dose de la substance psycho-active consommée immédiatement avant l'arrêt ou la réduction de la consommation. Le syndrome de sevrage peut se compliquer de convulsions.

F11.4 Troubles mentaux et du comportement liés à l'utilisation d'opiacés, syndrome de sevrage avec delirium

Remarques : État dans lequel le syndrome de sevrage, tel qu'il est décrit pour le quatrième chiffre .3, se complique d'un delirium (défini en F05.-). Cet état peut également s'accompagner de convulsions. Lorsque des facteurs organiques jouent également un rôle dans cette étiologie, l'état doit être classé en F05.8.

F11.5 Troubles mentaux et du comportement liés à l'utilisation d'opiacés, trouble psychotique

Remarques : Ensemble de phénomènes psychotiques survenant durant ou immédiatement après la consommation d'une substance psycho-active, qui ne peuvent être entièrement expliqués par une intoxication aiguë et qui n'entrent pas dans le cadre d'un syndrome de sevrage. Ce trouble se caractérise par la présence d'hallucinations (typiquement auditives, mais souvent également polysensorielles), d'une distorsion des perceptions, d'idées délirantes (souvent de type paranoïaque ou persécutoire), de perturbations psychomotrices (agitation ou stupeur), et d'un affect anormal, pouvant aller d'une peur intense à l'extase. Les fonctions élémentaires ne sont habituellement pas touchées, mais il peut exister un certain degré d'obnubilation de la conscience, n'atteignant toutefois jamais le caractère d'une confusion grave.

A l'exclusion de : trouble psychotique résiduel ou de survenue tardive, induit par l'alcool ou d'autres substances (F10-F19 avec le quatrième chiffre .7)

F11.6 Troubles mentaux et du comportement liés à l'utilisation d'opiacés, syndrome amnésique

Comprend : Psychose ou syndrome de Korsakov, induit par l'alcool ou d'autres substances psycho-actives ou sans précision

Trouble amnésique induit par l'alcool ou les drogues

Utiliser un code supplémentaire, (E51.2† G32.8*) lorsque associé avec la maladie ou syndrome de Wernicke.

A l'exclusion de : psychose ou syndrome de Korsakov non alcoolique (F04)

F11.7

F11.7 Troubles mentaux et du comportement liés à l'utilisation d'opiacés, trouble psychotique résiduel ou de survenue tardive

Remarques : État dans lequel les modifications, induites par les substances psycho-actives, des cognitions, des affects, de la personnalité ou du comportement persistent au-delà de la période où l'on estime que la substance psycho-active a des effets directs. La survenue de la perturbation doit être directement liée à la consommation de la substance. Les cas où le début du trouble est retardé par rapport à un (des) épisode(s) d'abus d'une substance psycho-active ne doivent être notés ici que s'il existe des arguments clairs et précis permettant d'attribuer le trouble aux effets résiduels de la substance. Les flashbacks peuvent être différenciés d'un état psychotique, en partie parce qu'ils sont épisodiques et souvent de courte durée, et en partie parce qu'ils reproduisent des expériences antérieures liées à l'alcool ou à d'autres substances psycho-actives.

Comprend : et autres altérations des fonctions cognitives durables, moins sévères
Flashbacks
psychotique de survenue tardive, induit par des substances psycho-actives
Résiduel:
• trouble affectif
• trouble de la personnalité et du comportement
Trouble des perceptions persistant, induit par des substances hallucinogènes

A l'exclusion de : induit par l'alcool ou d'autres substances psycho-actives:
• état psychotique (F10-F19 avec le quatrième chiffre .5)
• syndrome de Korsakov (F10-F19 avec le quatrième chiffre .6)

F11.8 Troubles mentaux et du comportement liés à l'utilisation d'opiacés, autres troubles mentaux et du comportement**F11.9 Troubles mentaux et du comportement liés à l'utilisation d'opiacés, troubles mentaux et du comportement non précisés****F12****Troubles mentaux et du comportement liés à l'utilisation de dérivés du cannabis****F12.0 Troubles mentaux et du comportement liés à l'utilisation de dérivés du cannabis, intoxication aiguë**

Remarques : État consécutif à la prise d'une substance psycho-active et entraînant des perturbations de la conscience, des facultés cognitives, de la perception, de l'affect ou du comportement, ou d'autres fonctions et réponses psychophysiologiques. Les perturbations sont directement liées aux effets pharmacologiques aigus de la substance consommée, et disparaissent avec le temps, avec guérison complète, sauf dans les cas ayant entraîné des lésions organiques ou d'autres complications. Parmi les complications, on peut citer : les traumatismes, les fausses routes avec inhalation de vomissements, le delirium, le coma, les convulsions et d'autres complications médicales. La nature de ces complications dépend de la catégorie pharmacologique de la substance consommée et de son mode d'administration.

Comprend : États de transe et de possession au cours d'une intoxication par une substance psycho-active
Intoxication pathologique

A l'exclusion de : intoxication signifiant empoisonnement (T36-T50)

F12.1 Troubles mentaux et du comportement liés à une utilisation de dérivés du cannabis nocive pour la santé

Remarques : Mode de consommation d'une substance psycho-active qui est préjudiciable à la santé. Les complications peuvent être physiques (par exemple hépatite consécutive à des injections de substances psycho-actives par le sujet lui-même) ou psychiques (par exemple épisodes dépressifs secondaires à une forte consommation d'alcool).

Comprend : Abus d'une substance psycho-active

F12.2 Troubles mentaux et du comportement liés à l'utilisation de dérivés du cannabis, syndrome de dépendance

Remarques : Ensemble de phénomènes comportementaux, cognitifs et physiologiques survenant à la suite d'une consommation répétée d'une substance psycho-active, typiquement associés à un désir puissant de prendre la drogue, à une difficulté à contrôler la consommation, à une poursuite de la consommation malgré des conséquences nocives, à un désinvestissement progressif des autres activités et obligations au profit de la consommation de cette drogue, à une tolérance accrue, et, parfois, à un syndrome de sevrage physique. Le syndrome de dépendance peut concerner une substance psycho-active spécifique (par exemple le tabac, l'alcool ou le diazépam), une catégorie de substances (par exemple les substances opiacées), ou un ensemble plus vaste de substances psycho-actives pharmacologiquement différentes.

Comprend : Toxicomanie

F12.3 Troubles mentaux et du comportement liés à l'utilisation de dérivés du cannabis, syndrome de sevrage

Remarques : Ensemble de symptômes qui se regroupent de diverses manières et dont la gravité est variable ; ils surviennent lors d'un sevrage complet ou partiel d'une substance psycho-active consommée de façon prolongée. La survenue et l'évolution du syndrome de sevrage sont limitées dans le temps et dépendent de la catégorie et de la dose de la substance psycho-active consommée immédiatement avant l'arrêt ou la réduction de la consommation. Le syndrome de sevrage peut se compliquer de convulsions.

F12.4 Troubles mentaux et du comportement liés à l'utilisation de dérivés du cannabis, syndrome de sevrage avec delirium

Remarques : État dans lequel le syndrome de sevrage décrit sous le quatrième chiffre .3 se complique d'un delirium (voir les critères de F05.-). Cet état peut également comporter des convulsions. Lorsque des facteurs organiques jouent également un rôle dans cette étiologie, l'état doit être classé en F05.8.

F12.5 Troubles mentaux et du comportement liés à l'utilisation de dérivés du cannabis, trouble psychotique

Remarques : Ensemble de phénomènes psychotiques survenant durant ou immédiatement après la consommation d'une substance psycho-active, qui ne peuvent être entièrement expliqués par une intoxication aiguë et qui n'entrent pas dans le cadre d'un syndrome de sevrage. Ce trouble se caractérise par la présence d'hallucinations (typiquement auditives, mais souvent également polysensorielles), d'une distorsion des perceptions, d'idées délirantes (souvent de type paranoïaque ou persécutoire), de perturbations psychomotrices (agitation ou stupeur), et d'un affect anormal, pouvant aller d'une peur intense à l'extase. Les fonctions élémentaires ne sont habituellement pas touchées, mais il peut exister un certain degré d'obnubilation de la conscience, n'atteignant toutefois jamais le caractère d'une confusion grave.

A l'exclusion de : trouble psychotique résiduel ou de survenue tardive, induit par l'alcool ou d'autres substances (F10-F19 avec le quatrième chiffre .7)

F12.6 Troubles mentaux et du comportement liés à l'utilisation de dérivés du cannabis, syndrome amnésique

Remarques : Syndrome dominé par la présence de troubles chroniques de la mémoire (faits récents et anciens). La mémoire immédiate est habituellement préservée et la mémoire récente est plus sévèrement perturbée que la mémoire des faits anciens. Il y a habituellement des perturbations manifestes de la perception du temps et de la chronologie des événements, ainsi que des difficultés à apprendre des matières nouvelles. Le syndrome peut comporter une fabulation intense. Les autres fonctions cognitives sont d'habitude relativement préservées et les troubles mnésiques sont sans commune mesure avec les autres perturbations.

Comprend : Psychose ou syndrome de Korsakov, induit par l'alcool ou d'autres substances psycho-actives ou sans précision

Trouble amnésique induit par l'alcool ou les drogues

Utiliser un code supplémentaire, (E51.2† G32.8*) lorsque associé avec la maladie ou syndrome de Wernicke.

A l'exclusion de : psychose ou syndrome de Korsakov non alcoolique (F04)

F12.7

F12.7 Troubles mentaux et du comportement liés à l'utilisation de dérivés du cannabis, trouble psychotique résiduel ou de survenue tardive

Remarques : État dans lequel les modifications, induites par les substances psycho-actives, des cognitions, des affects, de la personnalité ou du comportement persistent au-delà de la période où l'on estime que la substance psycho-active a des effets directs. La survenue de la perturbation doit être directement liée à la consommation de la substance. Les cas où le début du trouble est retardé par rapport à un (des) épisode(s) d'abus d'une substance psycho-active ne doivent être notés ici que s'il existe des arguments clairs et précis permettant d'attribuer le trouble aux effets résiduels de la substance. Les flashbacks peuvent être différenciés d'un état psychotique, en partie parce qu'ils sont épisodiques et souvent de courte durée, et en partie parce qu'ils reproduisent des expériences antérieures liées à l'alcool ou à d'autres substances psycho-actives.

Comprend : et autres altérations des fonctions cognitives durables, moins sévères
Flashbacks
psychotique de survenue tardive, induit par des substances psycho-actives
Résiduel:

- trouble affectif
- trouble de la personnalité et du comportement

Trouble des perceptions persistant, induit par des substances hallucinogènes

A l'exclusion de : induit par l'alcool ou d'autres substances psycho-actives:

- état psychotique (F10-F19 avec le quatrième chiffre .5)
- syndrome de Korsakov (F10-F19 avec le quatrième chiffre .6)

F12.8 Troubles mentaux et du comportement liés à l'utilisation de dérivés du cannabis, autres troubles mentaux et du comportement**F12.9 Troubles mentaux et du comportement liés à l'utilisation de dérivés du cannabis, troubles mentaux et du comportement non précisés**

F13

Troubles mentaux et du comportement liés à l'utilisation de sédatifs ou d'hypnotiques**F13.0 Troubles mentaux et du comportement liés à l'utilisation de sédatifs ou d'hypnotiques, intoxication aiguë**

Remarques : État consécutif à la prise d'une substance psycho-active et entraînant des perturbations de la conscience, des facultés cognitives, de la perception, de l'affect ou du comportement, ou d'autres fonctions et réponses psychophysiologiques. Les perturbations sont directement liées aux effets pharmacologiques aigus de la substance consommée, et disparaissent avec le temps, avec guérison complète, sauf dans les cas ayant entraîné des lésions organiques ou d'autres complications. Parmi les complications, on peut citer : les traumatismes, les fausses routes avec inhalation de vomissements, le delirium, le coma, les convulsions et d'autres complications médicales. La nature de ces complications dépend de la catégorie pharmacologique de la substance consommée et de son mode d'administration.

Comprend : États de transe et de possession au cours d'une intoxication par une substance psycho-active
Intoxication pathologique
«Mauvais voyages» (drogues)

A l'exclusion de : intoxication signifiant empoisonnement (T36-T50)

F13.1 Troubles mentaux et du comportement liés à une utilisation de sédatifs ou d'hypnotiques nocive pour la santé

Remarques : Mode de consommation d'une substance psycho-active qui est préjudiciable à la santé. Les complications peuvent être physiques (par exemple hépatite consécutive à des injections de substances psycho-actives par le sujet lui-même) ou psychiques (par exemple épisodes dépressifs secondaires à une forte consommation d'alcool).

Comprend : Abus d'une substance psycho-active

- F13.2 Troubles mentaux et du comportement liés à l'utilisation de sédatifs ou d'hypnotiques, syndrome de dépendance**
- Remarques :* Ensemble de phénomènes comportementaux, cognitifs et physiologiques survenant à la suite d'une consommation répétée d'une substance psycho-active, typiquement associés à un désir puissant de prendre la drogue, à une difficulté à contrôler la consommation, à une poursuite de la consommation malgré des conséquences nocives, à un désinvestissement progressif des autres activités et obligations au profit de la consommation de cette drogue, à une tolérance accrue, et, parfois, à un syndrome de sevrage physique. Le syndrome de dépendance peut concerner une substance psycho-active spécifique (par exemple le tabac, l'alcool ou le diazépam), une catégorie de substances (par exemple les substances opiacées), ou un ensemble plus vaste de substances psycho-actives pharmacologiquement différentes.
- Comprend :* Toxicomanie
- F13.3 Troubles mentaux et du comportement liés à l'utilisation de sédatifs ou d'hypnotiques, syndrome de sevrage**
- Remarques :* Ensemble de symptômes qui se regroupent de diverses manières et dont la gravité est variable ; ils surviennent lors d'un sevrage complet ou partiel d'une substance psycho-active consommée de façon prolongée. La survenue et l'évolution du syndrome de sevrage sont limitées dans le temps et dépendent de la catégorie et de la dose de la substance psycho-active consommée immédiatement avant l'arrêt ou la réduction de la consommation. Le syndrome de sevrage peut se compliquer de convulsions.
- F13.4 Troubles mentaux et du comportement liés à l'utilisation de sédatifs ou d'hypnotiques, syndrome de sevrage avec delirium**
- Remarques :* État dans lequel le syndrome de sevrage, tel qu'il est décrit pour le quatrième chiffre .3, se complique d'un delirium (défini en F05.-). Cet état peut également s'accompagner de convulsions. Lorsque des facteurs organiques jouent également un rôle dans cette étiologie, l'état doit être classé en F05.8.
- F13.5 Troubles mentaux et du comportement liés à l'utilisation de sédatifs ou d'hypnotiques, trouble psychotique**
- Remarques :* Ensemble de phénomènes psychotiques survenant durant ou immédiatement après la consommation d'une substance psycho-active, qui ne peuvent être entièrement expliqués par une intoxication aiguë et qui n'entrent pas dans le cadre d'un syndrome de sevrage. Ce trouble se caractérise par la présence d'hallucinations (typiquement auditives, mais souvent également polysensorielles), d'une distorsion des perceptions, d'idées délirantes (souvent de type paranoïaque ou persécutoire), de perturbations psychomotrices (agitation ou stupeur), et d'un affect anormal, pouvant aller d'une peur intense à l'extase. Les fonctions élémentaires ne sont habituellement pas touchées, mais il peut exister un certain degré d'obnubilation de la conscience, n'atteignant toutefois jamais le caractère d'une confusion grave.
- A l'exclusion de :* trouble psychotique résiduel ou de survenue tardive, induit par l'alcool ou d'autres substances (F10-F19 avec le quatrième chiffre .7)
- F13.6 Troubles mentaux et du comportement liés à l'utilisation de sédatifs ou d'hypnotiques, syndrome amnésique**
- Remarques :* Syndrome dominé par la présence de troubles chroniques de la mémoire (faits récents et anciens). La mémoire immédiate est habituellement préservée et la mémoire récente est plus sévèrement perturbée que la mémoire des faits anciens. Il y a habituellement des perturbations manifestes de la perception du temps et de la chronologie des événements, ainsi que des difficultés à apprendre des matières nouvelles. Le syndrome peut comporter une fabulation intense. Les autres fonctions cognitives sont d'habitude relativement préservées et les troubles mnésiques sont sans commune mesure avec les autres perturbations.
- Comprend :* Psychose ou syndrome de Korsakov, induit par l'alcool ou d'autres substances psycho-actives ou sans précision
Trouble amnésique induit par l'alcool ou les drogues
Utiliser un code supplémentaire, (E51.2† G32.8*) lorsque associé avec la maladie ou syndrome de Wernicke.
- A l'exclusion de :* psychose ou syndrome de Korsakov non alcoolique (F04)

F13.7

F13.7 Troubles mentaux et du comportement liés à l'utilisation de sédatifs ou d'hypnotiques, trouble psychotique résiduel ou de survenue tardive

Remarques : État dans lequel les modifications, induites par les substances psycho-actives, des cognitions, des affects, de la personnalité ou du comportement persistent au-delà de la période où l'on estime que la substance psycho-active a des effets directs. La survenue de la perturbation doit être directement liée à la consommation de la substance. Les cas où le début du trouble est retardé par rapport à un (des) épisode(s) d'abus d'une substance psycho-active ne doivent être notés ici que s'il existe des arguments clairs et précis permettant d'attribuer le trouble aux effets résiduels de la substance. Les flashbacks peuvent être différenciés d'un état psychotique, en partie parce qu'ils sont épisodiques et souvent de courte durée, et en partie parce qu'ils reproduisent des expériences antérieures liées à l'alcool ou à d'autres substances psycho-actives.

Comprend : et autres altérations des fonctions cognitives durables, moins sévères
Flashbacks
psychotique de survenue tardive, induit par des substances psycho-actives
Résiduel:

- trouble affectif
- trouble de la personnalité et du comportement

Trouble des perceptions persistant, induit par des substances hallucinogènes

A l'exclusion de : induit par l'alcool ou d'autres substances psycho-actives:

- état psychotique (F10-F19 avec le quatrième chiffre .5)
- syndrome de Korsakov (F10-F19 avec le quatrième chiffre .6)

F13.8 Troubles mentaux et du comportement liés à l'utilisation de sédatifs ou d'hypnotiques, autres troubles mentaux et du comportement**F13.9 Troubles mentaux et du comportement liés à l'utilisation de sédatifs ou d'hypnotiques, troubles mentaux et du comportement non précisés**

F14

Troubles mentaux et du comportement liés à l'utilisation de cocaïne**F14.0 Troubles mentaux et du comportement liés à l'utilisation de cocaïne, intoxication aiguë**

Remarques : État consécutif à la prise d'une substance psycho-active et entraînant des perturbations de la conscience, des facultés cognitives, de la perception, de l'affect ou du comportement, ou d'autres fonctions et réponses psychophysiologiques. Les perturbations sont directement liées aux effets pharmacologiques aigus de la substance consommée, et disparaissent avec le temps, avec guérison complète, sauf dans les cas ayant entraîné des lésions organiques ou d'autres complications. Parmi les complications, on peut citer : les traumatismes, les fausses routes avec inhalation de vomissements, le delirium, le coma, les convulsions et d'autres complications médicales. La nature de ces complications dépend de la catégorie pharmacologique de la substance consommée et de son mode d'administration.

Comprend : États de transe et de possession au cours d'une intoxication par une substance psycho-active
Intoxication pathologique
« Mauvais voyages » (drogues)

A l'exclusion de : intoxication signifiant empoisonnement (T36-T50)

F14.1 Troubles mentaux et du comportement liés à une utilisation de cocaïne nocive pour la santé

Remarques : Mode de consommation d'une substance psycho-active qui est préjudiciable à la santé. Les complications peuvent être physiques (par exemple hépatite consécutive à des injections de substances psycho-actives par le sujet lui-même) ou psychiques (par exemple épisodes dépressifs secondaires à une forte consommation d'alcool).

Comprend : Abus d'une substance psycho-active

- F14.2 Troubles mentaux et du comportement liés à l'utilisation de cocaïne, syndrome de dépendance**
- Remarques :* Ensemble de phénomènes comportementaux, cognitifs et physiologiques survenant à la suite d'une consommation répétée d'une substance psycho-active, typiquement associés à un désir puissant de prendre la drogue, à une difficulté à contrôler la consommation, à une poursuite de la consommation malgré des conséquences nocives, à un désinvestissement progressif des autres activités et obligations au profit de la consommation de cette drogue, à une tolérance accrue, et, parfois, à un syndrome de sevrage physique. Le syndrome de dépendance peut concerner une substance psycho-active spécifique (par exemple le tabac, l'alcool ou le diazépam), une catégorie de substances (par exemple les substances opiacées), ou un ensemble plus vaste de substances psycho-actives pharmacologiquement différentes.
- Comprend :* Toxicomanie
- F14.3 Troubles mentaux et du comportement liés à l'utilisation de cocaïne, syndrome de sevrage**
- Remarques :* Ensemble de symptômes qui se regroupent de diverses manières et dont la gravité est variable ; ils surviennent lors d'un sevrage complet ou partiel d'une substance psycho-active consommée de façon prolongée. La survenue et l'évolution du syndrome de sevrage sont limitées dans le temps et dépendent de la catégorie et de la dose de la substance psycho-active consommée immédiatement avant l'arrêt ou la réduction de la consommation. Le syndrome de sevrage peut se compliquer de convulsions.
- F14.4 Troubles mentaux et du comportement liés à l'utilisation de cocaïne, syndrome de sevrage avec delirium**
- Remarques :* État dans lequel le syndrome de sevrage décrit sous le quatrième chiffre .3 se complique d'un delirium (voir les critères de F05.-). Cet état peut également comporter des convulsions. Lorsque des facteurs organiques jouent également un rôle dans cette étiologie, l'état doit être classé en F05.8.
- F14.5 Troubles mentaux et du comportement liés à l'utilisation de cocaïne, trouble psychotique**
- Remarques :* Ensemble de phénomènes psychotiques survenant durant ou immédiatement après la consommation d'une substance psycho-active, qui ne peuvent être entièrement expliqués par une intoxication aiguë et qui n'entrent pas dans le cadre d'un syndrome de sevrage. Ce trouble se caractérise par la présence d'hallucinations (typiquement auditives, mais souvent également polysensorielles), d'une distorsion des perceptions, d'idées délirantes (souvent de type paranoïaque ou persécutoire), de perturbations psychomotrices (agitation ou stupeur), et d'un affect anormal, pouvant aller d'une peur intense à l'extase. Les fonctions élémentaires ne sont habituellement pas touchées, mais il peut exister un certain degré d'obnubilation de la conscience, n'atteignant toutefois jamais le caractère d'une confusion grave.
- A l'exclusion de :* trouble psychotique résiduel ou de survenue tardive, induit par l'alcool ou d'autres substances (F10-F19 avec le quatrième chiffre .7)
- F14.6 Troubles mentaux et du comportement liés à l'utilisation de cocaïne, syndrome amnésique**
- Remarques :* Syndrome dominé par la présence de troubles chroniques de la mémoire (faits récents et anciens). La mémoire immédiate est habituellement préservée et la mémoire récente est plus sévèrement perturbée que la mémoire des faits anciens. Il y a habituellement des perturbations manifestes de la perception du temps et de la chronologie des événements, ainsi que des difficultés à apprendre des matières nouvelles. Le syndrome peut comporter une fabulation intense. Les autres fonctions cognitives sont d'habitude relativement préservées et les troubles mnésiques sont sans commune mesure avec les autres perturbations.
- Comprend :* Psychose ou syndrome de Korsakov, induit par l'alcool ou d'autres substances psycho-actives ou sans précision
Trouble amnésique induit par l'alcool ou les drogues
- Utiliser un code supplémentaire, (E51.2† G32.8*) lorsque associé avec la maladie ou syndrome de Wernicke.
- A l'exclusion de :* psychose ou syndrome de Korsakov non alcoolique (F04)

F14.7

F14.7 Troubles mentaux et du comportement liés à l'utilisation de cocaïne, trouble psychotique résiduel ou de survenue tardive

Remarques : État dans lequel les modifications, induites par les substances psycho-actives, des cognitions, des affects, de la personnalité ou du comportement persistent au-delà de la période où l'on estime que la substance psycho-active a des effets directs. La survenue de la perturbation doit être directement liée à la consommation de la substance. Les cas où le début du trouble est retardé par rapport à un (des) épisode(s) d'abus d'une substance psycho-active ne doivent être notés ici que s'il existe des arguments clairs et précis permettant d'attribuer le trouble aux effets résiduels de la substance. Les flashbacks peuvent être différenciés d'un état psychotique, en partie parce qu'ils sont épisodiques et souvent de courte durée, et en partie parce qu'ils reproduisent des expériences antérieures liées à l'alcool ou à d'autres substances psycho-actives.

Comprend : et autres altérations des fonctions cognitives durables, moins sévères
Flashbacks
psychotique de survenue tardive, induit par des substances psycho-actives
Résiduel:

- trouble affectif
- trouble de la personnalité et du comportement

Trouble des perceptions persistant, induit par des substances hallucinogènes

A l'exclusion de : induit par l'alcool ou d'autres substances psycho-actives:

- état psychotique (F10-F19 avec le quatrième chiffre .5)
- syndrome de Korsakov (F10-F19 avec le quatrième chiffre .6)

F14.8 Troubles mentaux et du comportement liés à l'utilisation de cocaïne, autres troubles mentaux et du comportement**F14.9 Troubles mentaux et du comportement liés à l'utilisation de cocaïne, troubles mentaux et du comportement non précisés****F15****Troubles mentaux et du comportement liés à l'utilisation d'autres stimulants, y compris la caféine****F15.0 Troubles mentaux et du comportement liés à l'utilisation d'autres stimulants, y compris la caféine, intoxication aiguë**

Remarques : État consécutif à la prise d'une substance psycho-active et entraînant des perturbations de la conscience, des facultés cognitives, de la perception, de l'affect ou du comportement, ou d'autres fonctions et réponses psychophysiologiques. Les perturbations sont directement liées aux effets pharmacologiques aigus de la substance consommée, et disparaissent avec le temps, avec guérison complète, sauf dans les cas ayant entraîné des lésions organiques ou d'autres complications. Parmi les complications, on peut citer : les traumatismes, les fausses routes avec inhalation de vomissements, le delirium, le coma, les convulsions et d'autres complications médicales. La nature de ces complications dépend de la catégorie pharmacologique de la substance consommée et de son mode d'administration.

Comprend : États de transe et de possession au cours d'une intoxication par une substance psycho-active
Intoxication pathologique
« Mauvais voyages » (drogues)

A l'exclusion de : intoxication signifiant empoisonnement (T36-T50)

F15.1 Troubles mentaux et du comportement liés à une utilisation nocive pour la santé d'autres stimulants, y compris la caféine

Remarques : Mode de consommation d'une substance psycho-active qui est préjudiciable à la santé. Les complications peuvent être physiques (par exemple hépatite consécutive à des injections de substances psycho-actives par le sujet lui-même) ou psychiques (par exemple épisodes dépressifs secondaires à une forte consommation d'alcool).

Comprend : Abus d'une substance psycho-active

- F15.2 Troubles mentaux et du comportement liés à l'utilisation d'autres stimulants, y compris la caféine, syndrome de dépendance**
- Remarques :* Ensemble de phénomènes comportementaux, cognitifs et physiologiques survenant à la suite d'une consommation répétée d'une substance psycho-active, typiquement associés à un désir puissant de prendre la drogue, à une difficulté à contrôler la consommation, à une poursuite de la consommation malgré des conséquences nocives, à un désinvestissement progressif des autres activités et obligations au profit de la consommation de cette drogue, à une tolérance accrue, et, parfois, à un syndrome de sevrage physique. Le syndrome de dépendance peut concerner une substance psycho-active spécifique (par exemple le tabac, l'alcool ou le diazépam), une catégorie de substances (par exemple les substances opiacées), ou un ensemble plus vaste de substances psycho-actives pharmacologiquement différentes.
- Comprend :* Toxicomanie
- F15.3 Troubles mentaux et du comportement liés à l'utilisation d'autres stimulants, y compris la caféine, syndrome de sevrage**
- Remarques :* Ensemble de symptômes qui se regroupent de diverses manières et dont la gravité est variable ; ils surviennent lors d'un sevrage complet ou partiel d'une substance psycho-active consommée de façon prolongée. La survenue et l'évolution du syndrome de sevrage sont limitées dans le temps et dépendent de la catégorie et de la dose de la substance psycho-active consommée immédiatement avant l'arrêt ou la réduction de la consommation. Le syndrome de sevrage peut se compliquer de convulsions.
- F15.4 Troubles mentaux et du comportement liés à l'utilisation d'autres stimulants, y compris la caféine, syndrome de sevrage avec delirium**
- Remarques :* État dans lequel le syndrome de sevrage décrit sous le quatrième chiffre .3 se complique d'un delirium (voir les critères de F05.-). Cet état peut également comporter des convulsions. Lorsque des facteurs organiques jouent également un rôle dans cette étiologie, l'état doit être classé en F05.8.
- F15.5 Troubles mentaux et du comportement liés à l'utilisation d'autres stimulants, y compris la caféine, trouble psychotique**
- Remarques :* Ensemble de phénomènes psychotiques survenant durant ou immédiatement après la consommation d'une substance psycho-active, qui ne peuvent être entièrement expliqués par une intoxication aiguë et qui n'entrent pas dans le cadre d'un syndrome de sevrage. Ce trouble se caractérise par la présence d'hallucinations (typiquement auditives, mais souvent également polysensorielles), d'une distorsion des perceptions, d'idées délirantes (souvent de type paranoïaque ou persécutoire), de perturbations psychomotrices (agitation ou stupeur), et d'un affect anormal, pouvant aller d'une peur intense à l'extase. Les fonctions élémentaires ne sont habituellement pas touchées, mais il peut exister un certain degré d'obnubilation de la conscience, n'atteignant toutefois jamais le caractère d'une confusion grave.
- A l'exclusion de :* trouble psychotique résiduel ou de survenue tardive, induit par l'alcool ou d'autres substances (F10-F19 avec le quatrième chiffre .7)
- F15.6 Troubles mentaux et du comportement liés à l'utilisation d'autres stimulants, y compris la caféine, syndrome amnésique**
- Remarques :* Syndrome dominé par la présence de troubles chroniques de la mémoire (faits récents et anciens). La mémoire immédiate est habituellement préservée et la mémoire récente est plus sévèrement perturbée que la mémoire des faits anciens. Il y a habituellement des perturbations manifestes de la perception du temps et de la chronologie des événements, ainsi que des difficultés à apprendre des matières nouvelles. Le syndrome peut comporter une fabulation intense. Les autres fonctions cognitives sont d'habitude relativement préservées et les troubles mnésiques sont sans commune mesure avec les autres perturbations.
- Comprend :* Psychose ou syndrome de Korsakov, induit par l'alcool ou d'autres substances psycho-actives ou sans précision
Trouble amnésique induit par l'alcool ou les drogues
Utiliser un code supplémentaire, (E51.2† G32.8*) lorsque associé avec la maladie ou syndrome de Wernicke.
- A l'exclusion de :* psychose ou syndrome de Korsakov non alcoolique (F04)

F15.7

F15.7 Troubles mentaux et du comportement liés à l'utilisation d'autres stimulants, y compris la caféine, trouble psychotique résiduel ou de survenue tardive

Remarques : État dans lequel les modifications, induites par les substances psycho-actives, des cognitions, des affects, de la personnalité ou du comportement persistent au-delà de la période où l'on estime que la substance psycho-active a des effets directs. La survenue de la perturbation doit être directement liée à la consommation de la substance. Les cas où le début du trouble est retardé par rapport à un (des) épisode(s) d'abus d'une substance psycho-active ne doivent être notés ici que s'il existe des arguments clairs et précis permettant d'attribuer le trouble aux effets résiduels de la substance. Les flashbacks peuvent être différenciés d'un état psychotique, en partie parce qu'ils sont épisodiques et souvent de courte durée, et en partie parce qu'ils reproduisent des expériences antérieures liées à l'alcool ou à d'autres substances psycho-actives.

Comprend : et autres altérations des fonctions cognitives durables, moins sévères
Flashbacks
psychotique de survenue tardive, induit par des substances psycho-actives
Résiduel:

- trouble affectif
- trouble de la personnalité et du comportement

Trouble des perceptions persistant, induit par des substances hallucinogènes

A l'exclusion de : induit par l'alcool ou d'autres substances psycho-actives:

- état psychotique (F10-F19 avec le quatrième chiffre .5)
- syndrome de Korsakov (F10-F19 avec le quatrième chiffre .6)

F15.8 Troubles mentaux et du comportement liés à l'utilisation d'autres stimulants, y compris la caféine, autres troubles mentaux et du comportement**F15.9 Troubles mentaux et du comportement liés à l'utilisation d'autres stimulants, y compris la caféine, troubles mentaux et du comportement non précisés**

F16

Troubles mentaux et du comportement liés à l'utilisation d'hallucinogènes**F16.0 Troubles mentaux et du comportement liés à l'utilisation d'hallucinogènes, intoxication aiguë**

Remarques : État consécutif à la prise d'une substance psycho-active et entraînant des perturbations de la conscience, des facultés cognitives, de la perception, de l'affect ou du comportement, ou d'autres fonctions et réponses psychophysiologiques. Les perturbations sont directement liées aux effets pharmacologiques aigus de la substance consommée, et disparaissent avec le temps, avec guérison complète, sauf dans les cas ayant entraîné des lésions organiques ou d'autres complications. Parmi les complications, on peut citer : les traumatismes, les fausses routes avec inhalation de vomissements, le delirium, le coma, les convulsions et d'autres complications médicales. La nature de ces complications dépend de la catégorie pharmacologique de la substance consommée et de son mode d'administration.

Comprend : États de transe et de possession au cours d'une intoxication par une substance psycho-active
Intoxication pathologique
« Mauvais voyages » (drogues)

A l'exclusion de : intoxication signifiant empoisonnement (T36-T50)

F16.1 Troubles mentaux et du comportement liés à une utilisation d'hallucinogènes nocive pour la santé

Remarques : Mode de consommation d'une substance psycho-active qui est préjudiciable à la santé. Les complications peuvent être physiques (par exemple hépatite consécutive à des injections de substances psycho-actives par le sujet lui-même) ou psychiques (par exemple épisodes dépressifs secondaires à une forte consommation d'alcool).

Comprend : Abus d'une substance psycho-active

- F16.2 Troubles mentaux et du comportement liés à l'utilisation d'hallucinogènes, syndrome de dépendance**
- Remarques :* Ensemble de phénomènes comportementaux, cognitifs et physiologiques survenant à la suite d'une consommation répétée d'une substance psycho-active, typiquement associés à un désir puissant de prendre la drogue, à une difficulté à contrôler la consommation, à une poursuite de la consommation malgré des conséquences nocives, à un désinvestissement progressif des autres activités et obligations au profit de la consommation de cette drogue, à une tolérance accrue, et, parfois, à un syndrome de sevrage physique. Le syndrome de dépendance peut concerner une substance psycho-active spécifique (par exemple le tabac, l'alcool ou le diazépam), une catégorie de substances (par exemple les substances opiacées), ou un ensemble plus vaste de substances psycho-actives pharmacologiquement différentes.
- Comprend :* Toxicomanie
- F16.3 Troubles mentaux et du comportement liés à l'utilisation d'hallucinogènes, syndrome de sevrage**
- Remarques :* Ensemble de symptômes qui se regroupent de diverses manières et dont la gravité est variable ; ils surviennent lors d'un sevrage complet ou partiel d'une substance psycho-active consommée de façon prolongée. La survenue et l'évolution du syndrome de sevrage sont limitées dans le temps et dépendent de la catégorie et de la dose de la substance psycho-active consommée immédiatement avant l'arrêt ou la réduction de la consommation. Le syndrome de sevrage peut se compliquer de convulsions.
- F16.4 Troubles mentaux et du comportement liés à l'utilisation d'hallucinogènes, syndrome de sevrage avec delirium**
- Remarques :* État dans lequel le syndrome de sevrage décrit sous le quatrième chiffre .3 se complique d'un delirium (voir les critères de F05.-). Cet état peut également comporter des convulsions. Lorsque des facteurs organiques jouent également un rôle dans cette étiologie, l'état doit être classé en F05.8.
- F16.5 Troubles mentaux et du comportement liés à l'utilisation d'hallucinogènes, trouble psychotique**
- Remarques :* Ensemble de phénomènes psychotiques survenant durant ou immédiatement après la consommation d'une substance psycho-active, qui ne peuvent être entièrement expliqués par une intoxication aiguë et qui n'entrent pas dans le cadre d'un syndrome de sevrage. Ce trouble se caractérise par la présence d'hallucinations (typiquement auditives, mais souvent également polysensorielles), d'une distorsion des perceptions, d'idées délirantes (souvent de type paranoïaque ou persécutoire), de perturbations psychomotrices (agitation ou stupeur), et d'un affect anormal, pouvant aller d'une peur intense à l'extase. Les fonctions élémentaires ne sont habituellement pas touchées, mais il peut exister un certain degré d'obnubilation de la conscience, n'atteignant toutefois jamais le caractère d'une confusion grave.
- A l'exclusion de :* trouble psychotique résiduel ou de survenue tardive, induit par l'alcool ou d'autres substances (F10-F19 avec le quatrième chiffre .7)
- F16.6 Troubles mentaux et du comportement liés à l'utilisation d'hallucinogènes, syndrome amnésique**
- Remarques :* Syndrome dominé par la présence de troubles chroniques de la mémoire (faits récents et anciens). La mémoire immédiate est habituellement préservée et la mémoire récente est plus sévèrement perturbée que la mémoire des faits anciens. Il y a habituellement des perturbations manifestes de la perception du temps et de la chronologie des événements, ainsi que des difficultés à apprendre des matières nouvelles. Le syndrome peut comporter une fabulation intense. Les autres fonctions cognitives sont d'habitude relativement préservées et les troubles mnésiques sont sans commune mesure avec les autres perturbations.
- Comprend :* Psychose ou syndrome de Korsakov, induit par l'alcool ou d'autres substances psycho-actives ou sans précision
 Trouble amnésique induit par l'alcool ou les drogues
 Utiliser un code supplémentaire, (E51.2† G32.8*) lorsque associé avec la maladie ou syndrome de Wernicke.
- A l'exclusion de :* psychose ou syndrome de Korsakov non alcoolique (F04)

F16.7 Troubles mentaux et du comportement liés à l'utilisation d'hallucinogènes, trouble psychotique résiduel ou de survenue tardive

Remarques : État dans lequel les modifications, induites par les substances psycho-actives, des cognitions, des affects, de la personnalité ou du comportement persistent au-delà de la période où l'on estime que la substance psycho-active a des effets directs. La survenue de la perturbation doit être directement liée à la consommation de la substance. Les cas où le début du trouble est retardé par rapport à un (des) épisode(s) d'abus d'une substance psycho-active ne doivent être notés ici que s'il existe des arguments clairs et précis permettant d'attribuer le trouble aux effets résiduels de la substance. Les flashbacks peuvent être différenciés d'un état psychotique, en partie parce qu'ils sont épisodiques et souvent de courte durée, et en partie parce qu'ils reproduisent des expériences antérieures liées à l'alcool ou à d'autres substances psycho-actives.

Comprend : et autres altérations des fonctions cognitives durables, moins sévères
Flashbacks
psychotique de survenue tardive, induit par des substances psycho-actives
Résiduel:

- trouble affectif
- trouble de la personnalité et du comportement

Trouble des perceptions persistant, induit par des substances hallucinogènes

A l'exclusion de : induit par l'alcool ou d'autres substances psycho-actives:

- état psychotique (F10-F19 avec le quatrième chiffre .5)
- syndrome de Korsakov (F10-F19 avec le quatrième chiffre .6)

F16.8 Troubles mentaux et du comportement liés à l'utilisation d'hallucinogènes, autres troubles mentaux et du comportement**F16.9 Troubles mentaux et du comportement liés à l'utilisation d'hallucinogènes, troubles mentaux et du comportement non précisés****F17****Troubles mentaux et du comportement liés à l'utilisation de tabac**

A l'exclusion de : Antécédents personnels de tabagisme (Z86.42)
Effet toxique de la nicotine (T65.2)
Usage de tabac durant la grossesse, l'accouchement et la puerpéralité (O99.3-)
Usage de tabac SAI (Z72.0)

F17.0 Troubles mentaux et du comportement liés à l'utilisation de tabac, intoxication aiguë

Remarques : État consécutif à la prise d'une substance psycho-active et entraînant des perturbations de la conscience, des facultés cognitives, de la perception, de l'affect ou du comportement, ou d'autres fonctions et réponses psychophysiologiques. Les perturbations sont directement liées aux effets pharmacologiques aigus de la substance consommée, et disparaissent avec le temps, avec guérison complète, sauf dans les cas ayant entraîné des lésions organiques ou d'autres complications. Parmi les complications, on peut citer : les traumatismes, les fausses routes avec inhalation de vomissements, le delirium, le coma, les convulsions et d'autres complications médicales. La nature de ces complications dépend de la catégorie pharmacologique de la substance consommée et de son mode d'administration.

Comprend : Intoxication pathologique
« Mauvais voyages » (drogues)

A l'exclusion de : intoxication significatif empoisonnement (T36-T50)

F17.1 Troubles mentaux et du comportement liés à une utilisation de tabac nocive pour la santé

Remarques : Mode de consommation d'une substance psycho-active qui est préjudiciable à la santé. Les complications peuvent être physiques (par exemple hépatite consécutive à des injections de substances psycho-actives par le sujet lui-même) ou psychiques (par exemple épisodes dépressifs secondaires à une forte consommation d'alcool).

Comprend : Abus d'une substance psycho-active

F17.2 Troubles mentaux et du comportement liés à l'utilisation de tabac, syndrome de dépendance

Remarques : Ensemble de phénomènes comportementaux, cognitifs et physiologiques survenant à la suite d'une consommation répétée d'une substance psycho-active, typiquement associés à un désir puissant de prendre la drogue, à une difficulté à contrôler la consommation, à une poursuite de la consommation malgré des conséquences nocives, à un désinvestissement progressif des autres activités et obligations au profit de la consommation de cette drogue, à une tolérance accrue, et, parfois, à un syndrome de sevrage physique. Le syndrome de dépendance peut concerner une substance psycho-active spécifique (par exemple le tabac, l'alcool ou le diazépam), une catégorie de substances (par exemple les substances opiacées), ou un ensemble plus vaste de substances psycho-actives pharmacologiquement différentes.

Comprend : Toxicomanie

F17.3 Troubles mentaux et du comportement liés à l'utilisation de tabac, syndrome de sevrage

Remarques : Ensemble de symptômes qui se regroupent de diverses manières et dont la gravité est variable ; ils surviennent lors d'un sevrage complet ou partiel d'une substance psycho-active consommée de façon prolongée. La survenue et l'évolution du syndrome de sevrage sont limitées dans le temps et dépendent de la catégorie et de la dose de la substance psycho-active consommée immédiatement avant l'arrêt ou la réduction de la consommation. Le syndrome de sevrage peut se compliquer de convulsions.

F17.4 Troubles mentaux et du comportement liés à l'utilisation de tabac, syndrome de sevrage avec delirium

Remarques : État dans lequel le syndrome de sevrage décrit sous le quatrième chiffre .3 se complique d'un delirium (voir les critères de F05.-). Cet état peut également comporter des convulsions. Lorsque des facteurs organiques jouent également un rôle dans cette étiologie, l'état doit être classé en F05.8.

F17.5 Troubles mentaux et du comportement liés à l'utilisation de tabac, trouble psychotique

Remarques : Ensemble de phénomènes psychotiques survenant durant ou immédiatement après la consommation d'une substance psycho-active, qui ne peuvent être entièrement expliqués par une intoxication aiguë et qui n'entrent pas dans le cadre d'un syndrome de sevrage. Ce trouble se caractérise par la présence d'hallucinations (typiquement auditives, mais souvent également polysensorielles), d'une distorsion des perceptions, d'idées délirantes (souvent de type paranoïaque ou persécutoire), de perturbations psychomotrices (agitation ou stupeur), et d'un affect anormal, pouvant aller d'une peur intense à l'extase. Les fonctions élémentaires ne sont habituellement pas touchées, mais il peut exister un certain degré d'obnubilation de la conscience, n'atteignant toutefois jamais le caractère d'une confusion grave.

A l'exclusion de : trouble psychotique résiduel ou de survenue tardive, induit par l'alcool ou d'autres substances (F10-F19 avec le quatrième chiffre .7)

F17.6 Troubles mentaux et du comportement liés à l'utilisation de tabac, syndrome amnésique

Remarques : Syndrome dominé par la présence de troubles chroniques de la mémoire (faits récents et anciens). La mémoire immédiate est habituellement préservée et la mémoire récente est plus sévèrement perturbée que la mémoire des faits anciens. Il y a habituellement des perturbations manifestes de la perception du temps et de la chronologie des événements, ainsi que des difficultés à apprendre des matières nouvelles. Le syndrome peut comporter une fabulation intense. Les autres fonctions cognitives sont d'habitude relativement préservées et les troubles mnésiques sont sans commune mesure avec les autres perturbations.

Comprend : Psychose ou syndrome de Korsakov, induit par l'alcool ou d'autres substances psycho-actives ou sans précision

Trouble amnésique induit par l'alcool ou les drogues

Utiliser un code supplémentaire, (E51.2† G32.8*) lorsque associé avec la maladie ou syndrome de Wernicke.

A l'exclusion de : psychose ou syndrome de Korsakov non alcoolique (F04)

F17.7

Troubles mentaux et du comportement liés à l'utilisation de tabac, trouble psychotique résiduel ou de survenue tardive

Remarques : État dans lequel les modifications, induites par les substances psycho-actives, des cognitions, des affects, de la personnalité ou du comportement persistent au-delà de la période où l'on estime que la substance psycho-active a des effets directs. La survenue de la perturbation doit être directement liée à la consommation de la substance. Les cas où le début du trouble est retardé par rapport à un (des) épisode(s) d'abus d'une substance psycho-active ne doivent être notés ici que s'il existe des arguments clairs et précis permettant d'attribuer le trouble aux effets résiduels de la substance. Les flashbacks peuvent être différenciés d'un état psychotique, en partie parce qu'ils sont épisodiques et souvent de courte durée, et en partie parce qu'ils reproduisent des expériences antérieures liées à l'alcool ou à d'autres substances psycho-actives.

Comprend : et autres altérations des fonctions cognitives durables, moins sévères
Flashbacks
psychotique de survenue tardive, induit par des substances psycho-actives
Résiduel:

- trouble affectif
- trouble de la personnalité et du comportement

Trouble des perceptions persistant, induit par des substances hallucinogènes

A l'exclusion de : induit par l'alcool ou d'autres substances psycho-actives:

- état psychotique (F10-F19 avec le quatrième chiffre .5)
- syndrome de Korsakov (F10-F19 avec le quatrième chiffre .6)

F17.8

Troubles mentaux et du comportement liés à l'utilisation de tabac, autres troubles mentaux et du comportement

F17.9

Troubles mentaux et du comportement liés à l'utilisation de tabac, troubles mentaux et du comportement non précisés

F18

Troubles mentaux et du comportement liés à l'utilisation de solvants volatils

F18.0

Troubles mentaux et du comportement liés à l'utilisation de solvants volatils, intoxication aiguë

Remarques : État consécutif à la prise d'une substance psycho-active et entraînant des perturbations de la conscience, des facultés cognitives, de la perception, de l'affect ou du comportement, ou d'autres fonctions et réponses psychophysiologiques. Les perturbations sont directement liées aux effets pharmacologiques aigus de la substance consommée, et disparaissent avec le temps, avec guérison complète, sauf dans les cas ayant entraîné des lésions organiques ou d'autres complications. Parmi les complications, on peut citer : les traumatismes, les fausses routes avec inhalation de vomissements, le delirium, le coma, les convulsions et d'autres complications médicales. La nature de ces complications dépend de la catégorie pharmacologique de la substance consommée et de son mode d'administration.

Comprend : États de transe et de possession au cours d'une intoxication par une substance psycho-active
Intoxication pathologique
« Mauvais voyages » (drogues)

A l'exclusion de : intoxication signifiant empoisonnement (T36-T50)

F18.1

Troubles mentaux et du comportement liés à une utilisation de solvants volatils nocive pour la santé

Remarques : Mode de consommation d'une substance psycho-active qui est préjudiciable à la santé. Les complications peuvent être physiques (par exemple hépatite consécutive à des injections de substances psycho-actives par le sujet lui-même) ou psychiques (par exemple épisodes dépressifs secondaires à une forte consommation d'alcool).

Comprend : Abus d'une substance psycho-active

- F18.2 Troubles mentaux et du comportement liés à l'utilisation de solvants volatils, syndrome de dépendance**
- Remarques :* Ensemble de phénomènes comportementaux, cognitifs et physiologiques survenant à la suite d'une consommation répétée d'une substance psycho-active, typiquement associés à un désir puissant de prendre la drogue, à une difficulté à contrôler la consommation, à une poursuite de la consommation malgré des conséquences nocives, à un désinvestissement progressif des autres activités et obligations au profit de la consommation de cette drogue, à une tolérance accrue, et, parfois, à un syndrome de sevrage physique. Le syndrome de dépendance peut concerner une substance psycho-active spécifique (par exemple le tabac, l'alcool ou le diazépam), une catégorie de substances (par exemple les substances opiacées), ou un ensemble plus vaste de substances psycho-actives pharmacologiquement différentes.
- Comprend :* Toxicomanie
- F18.3 Troubles mentaux et du comportement liés à l'utilisation de solvants volatils, syndrome de sevrage**
- Remarques :* Ensemble de symptômes qui se regroupent de diverses manières et dont la gravité est variable ; ils surviennent lors d'un sevrage complet ou partiel d'une substance psycho-active consommée de façon prolongée. La survenue et l'évolution du syndrome de sevrage sont limitées dans le temps et dépendent de la catégorie et de la dose de la substance psycho-active consommée immédiatement avant l'arrêt ou la réduction de la consommation. Le syndrome de sevrage peut se compliquer de convulsions.
- F18.4 Troubles mentaux et du comportement liés à l'utilisation de solvants volatils, syndrome de sevrage avec delirium**
- Remarques :* État dans lequel le syndrome de sevrage décrit sous le quatrième chiffre .3 se complique d'un delirium (voir les critères de F05.-). Cet état peut également comporter des convulsions. Lorsque des facteurs organiques jouent également un rôle dans cette étiologie, l'état doit être classé en F05.8.
- F18.5 Troubles mentaux et du comportement liés à l'utilisation de solvants volatils, trouble psychotique**
- Remarques :* Ensemble de phénomènes psychotiques survenant durant ou immédiatement après la consommation d'une substance psycho-active, qui ne peuvent être entièrement expliqués par une intoxication aiguë et qui n'entrent pas dans le cadre d'un syndrome de sevrage. Ce trouble se caractérise par la présence d'hallucinations (typiquement auditives, mais souvent également polysensorielles), d'une distorsion des perceptions, d'idées délirantes (souvent de type paranoïaque ou persécutoire), de perturbations psychomotrices (agitation ou stupeur), et d'un affect anormal, pouvant aller d'une peur intense à l'extase. Les fonctions élémentaires ne sont habituellement pas touchées, mais il peut exister un certain degré d'obnubilation de la conscience, n'atteignant toutefois jamais le caractère d'une confusion grave.
- A l'exclusion de :* trouble psychotique résiduel ou de survenue tardive, induit par l'alcool ou d'autres substances (F10-F19 avec le quatrième chiffre .7)
- F18.6 Troubles mentaux et du comportement liés à l'utilisation de solvants volatils, syndrome amnésique**
- Remarques :* Syndrome dominé par la présence de troubles chroniques de la mémoire (faits récents et anciens). La mémoire immédiate est habituellement préservée et la mémoire récente est plus sévèrement perturbée que la mémoire des faits anciens. Il y a habituellement des perturbations manifestes de la perception du temps et de la chronologie des événements, ainsi que des difficultés à apprendre des matières nouvelles. Le syndrome peut comporter une fabulation intense. Les autres fonctions cognitives sont d'habitude relativement préservées et les troubles mnésiques sont sans commune mesure avec les autres perturbations.
- Comprend :* Psychose ou syndrome de Korsakov, induit par l'alcool ou d'autres substances psycho-actives ou sans précision
Trouble amnésique induit par l'alcool ou les drogues
- Utiliser un code supplémentaire, (E51.2† G32.8*) lorsque associé avec la maladie ou syndrome de Wernicke.
- A l'exclusion de :* psychose ou syndrome de Korsakov non alcoolique (F04)

F18.7

F18.7 Troubles mentaux et du comportement liés à l'utilisation de solvants volatils, trouble psychotique résiduel ou de survenue tardive

Remarques : État dans lequel les modifications, induites par les substances psycho-actives, des cognitions, des affects, de la personnalité ou du comportement persistent au-delà de la période où l'on estime que la substance psycho-active a des effets directs. La survenue de la perturbation doit être directement liée à la consommation de la substance. Les cas où le début du trouble est retardé par rapport à un (des) épisode(s) d'abus d'une substance psycho-active ne doivent être notés ici que s'il existe des arguments clairs et précis permettant d'attribuer le trouble aux effets résiduels de la substance. Les flashbacks peuvent être différenciés d'un état psychotique, en partie parce qu'ils sont épisodiques et souvent de courte durée, et en partie parce qu'ils reproduisent des expériences antérieures liées à l'alcool ou à d'autres substances psycho-actives.

Comprend : et autres altérations des fonctions cognitives durables, moins sévères
Flashbacks
psychotique de survenue tardive, induit par des substances psycho-actives
Résiduel:

- trouble affectif
- trouble de la personnalité et du comportement

Trouble des perceptions persistant, induit par des substances hallucinogènes

A l'exclusion de : induit par l'alcool ou d'autres substances psycho-actives:

- état psychotique (F10-F19 avec le quatrième chiffre .5)
- syndrome de Korsakov (F10-F19 avec le quatrième chiffre .6)

F18.8 Troubles mentaux et du comportement liés à l'utilisation de solvants volatils, autres troubles mentaux et du comportement**F18.9 Troubles mentaux et du comportement liés à l'utilisation de solvants volatils, troubles mentaux et du comportement non précisés**

F19

Troubles mentaux et du comportement liés à l'utilisation de drogues multiples, et troubles liés à l'utilisation d'autres substances psycho-actives

Remarques : Cette catégorie doit être utilisée quand au moins deux substances psycho-actives sont utilisées, sans qu'il soit possible de déterminer laquelle est principalement en cause dans le trouble. Cette catégorie doit également être utilisée quand la nature exacte de certaines (voire de l'ensemble) des substances psycho-actives utilisées est incertaine ou inconnue, de nombreux consommateurs de drogues multiples ne sachant pas exactement eux-mêmes ce qu'ils prennent.

Comprend : utilisation inadéquate de drogues SAI

F19.0 Troubles mentaux et du comportement liés à l'utilisation de drogues multiples, et troubles liés à l'utilisation d'autres substances psycho-actives, intoxication aiguë

Remarques : État consécutif à la prise d'une substance psycho-active et entraînant des perturbations de la conscience, des facultés cognitives, de la perception, de l'affect ou du comportement, ou d'autres fonctions et réponses psychophysiologiques. Les perturbations sont directement liées aux effets pharmacologiques aigus de la substance consommée, et disparaissent avec le temps, avec guérison complète, sauf dans les cas ayant entraîné des lésions organiques ou d'autres complications. Parmi les complications, on peut citer : les traumatismes, les fausses routes avec inhalation de vomissements, le delirium, le coma, les convulsions et d'autres complications médicales. La nature de ces complications dépend de la catégorie pharmacologique de la substance consommée et de son mode d'administration.

Comprend : États de transe et de possession au cours d'une intoxication par une substance psycho-active
Intoxication pathologique
Ivresse alcoolique aiguë
Ivresse SAI
« Mauvais voyages » (drogues)

A l'exclusion de : intoxication signifiant empoisonnement (T36-T50)

F19.1 Troubles mentaux et du comportement liés à une utilisation de drogues multiples nocive pour la santé, et troubles liés à une utilisation d'autres substances psycho-actives nocive pour la santé

Remarques : Mode de consommation d'une substance psycho-active qui est préjudiciable à la santé. Les complications peuvent être physiques (par exemple hépatite consécutive à des injections de substances psycho-actives par le sujet lui-même) ou psychiques (par exemple épisodes dépressifs secondaires à une forte consommation d'alcool).

Comprend : Abus d'une substance psycho-active

F19.2 Troubles mentaux et du comportement liés à l'utilisation de drogues multiples, et troubles liés à l'utilisation d'autres substances psycho-actives, syndrome de dépendance

Remarques : Ensemble de phénomènes comportementaux, cognitifs et physiologiques survenant à la suite d'une consommation répétée d'une substance psycho-active, typiquement associés à un désir puissant de prendre la drogue, à une difficulté à contrôler la consommation, à une poursuite de la consommation malgré des conséquences nocives, à un désinvestissement progressif des autres activités et obligations au profit de la consommation de cette drogue, à une tolérance accrue, et, parfois, à un syndrome de sevrage physique. Le syndrome de dépendance peut concerner une substance psycho-active spécifique (par exemple le tabac, l'alcool ou le diazépam), une catégorie de substances (par exemple les substances opiacées), ou un ensemble plus vaste de substances psycho-actives pharmacologiquement différentes.

Comprend : Alcoolisme chronique
Dipsomanie
Toxicomanie

F19.3 Troubles mentaux et du comportement liés à l'utilisation de drogues multiples, et troubles liés à l'utilisation d'autres substances psycho-actives, syndrome de sevrage

Remarques : Ensemble de symptômes qui se regroupent de diverses manières et dont la gravité est variable ; ils surviennent lors d'un sevrage complet ou partiel d'une substance psycho-active consommée de façon prolongée. La survenue et l'évolution du syndrome de sevrage sont limitées dans le temps et dépendent de la catégorie et de la dose de la substance psycho-active consommée immédiatement avant l'arrêt ou la réduction de la consommation. Le syndrome de sevrage peut se compliquer de convulsions.

F19.4 Troubles mentaux et du comportement liés à l'utilisation de drogues multiples, et troubles liés à l'utilisation d'autres substances psycho-actives, syndrome de sevrage avec delirium

Remarques : État dans lequel le syndrome de sevrage décrit sous le quatrième chiffre.3 se complique d'un delirium (voir les critères de F05.-). Cet état peut également s'accompagner de convulsions. Lorsque des facteurs organiques jouent également un rôle dans cette étiologie, l'état doit être classé en F05.8.

Comprend : Delirium tremens (induit par l'alcool)

F19.5 Troubles mentaux et du comportement liés à l'utilisation de drogues multiples, et troubles liés à l'utilisation d'autres substances psycho-actives, trouble psychotique

Remarques : Ensemble de phénomènes psychotiques survenant durant ou immédiatement après la consommation d'une substance psycho-active, qui ne peuvent être entièrement expliqués par une intoxication aiguë et qui n'entrent pas dans le cadre d'un syndrome de sevrage. Ce trouble se caractérise par la présence d'hallucinations (typiquement auditives, mais souvent également polysensorielles), d'une distorsion des perceptions, d'idées délirantes (souvent de type paranoïaque ou persécutoire), de perturbations psychomotrices (agitation ou stupeur), et d'un affect anormal, pouvant aller d'une peur intense à l'extase. Les fonctions élémentaires ne sont habituellement pas touchées, mais il peut exister un certain degré d'obnubilation de la conscience, n'atteignant toutefois jamais le caractère d'une confusion grave.

Comprend : Alcoolique:
• hallucinose
• jalousie
• paranoïa
• psychose SAI

A l'exclusion de : trouble psychotique résiduel ou de survenue tardive, induit par l'alcool ou d'autres substances (F10-F19 avec le quatrième chiffre .7)

F19.6 Troubles mentaux et du comportement liés à l'utilisation de drogues multiples, et troubles liés à l'utilisation d'autres substances psycho-actives, syndrome amnésique

Remarques : Syndrome dominé par la présence de troubles chroniques de la mémoire (faits récents et anciens). La mémoire immédiate est habituellement préservée et la mémoire récente est plus sévèrement perturbée que la mémoire des faits anciens. Il y a habituellement des perturbations manifestes de la perception du temps et de la chronologie des événements, ainsi que des difficultés à apprendre des matières nouvelles. Le syndrome peut comporter une fabulation intense. Les autres fonctions cognitives sont d'habitude relativement préservées et les troubles mnésiques sont sans commune mesure avec les autres perturbations.

Comprend : Psychose ou syndrome de Korsakov, induit par l'alcool ou d'autres substances psycho-actives ou sans précision

Trouble amnésique induit par l'alcool ou les drogues

Utiliser un code supplémentaire, (E51.2† G32.8*) lorsque associé avec la maladie ou syndrome de Wernicke.

A l'exclusion de : psychose ou syndrome de Korsakov non alcoolique (F04)

F19.7 Troubles mentaux et du comportement liés à l'utilisation de drogues multiples, et troubles liés à l'utilisation d'autres substances psycho-actives, trouble psychotique résiduel ou de survenue tardive

Remarques : État dans lequel les modifications, induites par les substances psycho-actives, des cognitions, des affects, de la personnalité ou du comportement persistent au-delà de la période où l'on estime que la substance psycho-active a des effets directs. La survenue de la perturbation doit être directement liée à la consommation de la substance. Les cas où le début du trouble est retardé par rapport à un (des) épisode(s) d'abus d'une substance psycho-active ne doivent être notés ici que s'il existe des arguments clairs et précis permettant d'attribuer le trouble aux effets résiduels de la substance. Les flashbacks peuvent être différenciés d'un état psychotique, en partie parce qu'ils sont épisodiques et souvent de courte durée, et en partie parce qu'ils reproduisent des expériences antérieures liées à l'alcool ou à d'autres substances psycho-actives.

Comprend : Démence alcoolique SAI

et autres altérations des fonctions cognitives durables, moins sévères

Flashbacks

psychotique de survenue tardive, induit par des substances psycho-actives

Résiduel:

- trouble affectif
- trouble de la personnalité et du comportement

Syndrome cérébral alcoolique chronique

Trouble des perceptions persistant, induit par des substances hallucinogènes

A l'exclusion de : induit par l'alcool ou d'autres substances psycho-actives:

- état psychotique (F10-F19 avec le quatrième chiffre .5)
- syndrome de Korsakov (F10-F19 avec le quatrième chiffre .6)

F19.8 Troubles mentaux et du comportement liés à l'utilisation de drogues multiples, et troubles liés à l'utilisation d'autres substances psycho-actives, autres troubles mentaux et du comportement**F19.9 Troubles mentaux et du comportement liés à l'utilisation de drogues multiples, et troubles liés à l'utilisation d'autres substances psycho-actives, troubles mental et du comportement non précisés**

Schizophrénie, trouble schizotypique et troubles délirants (F20-F29)

Remarques : Ce groupe réunit la schizophrénie, catégorie la plus importante de ce groupe de troubles, le trouble schizotypique, les troubles délirants persistants, et un groupe assez large de troubles psychotiques aigus et transitoires. Les troubles schizo-affectifs ont été maintenus ici, bien que leur nature reste controversée.

F20

Schizophrénie

Remarques : Les troubles schizophréniques se caractérisent habituellement par des distorsions fondamentales et caractéristiques de la pensée et de la perception, ainsi que par des affects inappropriés ou émoussés. La clarté de l'état de conscience et les capacités intellectuelles sont habituellement préservées, bien que certains déficits des fonctions cognitives puissent apparaître au cours de l'évolution. Les phénomènes psychopathologiques les plus importants sont : l'écho de la pensée, les pensées imposées et le vol de la pensée, la divulgation de la pensée, la perception délirante, les idées délirantes de contrôle, d'influence ou de passivité, les hallucinations dans lesquelles des voix parlent ou discutent du sujet à la troisième personne, les troubles du cours de la pensée et les symptômes négatifs.

L'évolution des troubles schizophréniques peut être continue, épisodique avec survenue d'un déficit progressif ou stable, ou bien elle peut comporter un ou plusieurs épisodes suivis d'une rémission complète ou incomplète. On ne doit pas faire un diagnostic de schizophrénie quand le tableau clinique comporte des symptômes dépressifs ou maniaques importants, à moins d'être certain que les symptômes schizophréniques précédaient les troubles affectifs. Par ailleurs, on ne doit pas porter un diagnostic de schizophrénie quand il existe une atteinte cérébrale manifeste, ou une intoxication par une drogue ou un sevrage à une drogue. Coder en F06.2 les troubles semblables apparaissant au cours d'une épilepsie ou d'une autre affection cérébrale. Classer en F10-F19 (avec le quatrième chiffre .5) les troubles induits par des substances psycho-actives.

A l'exclusion de : réaction schizophrénique (F23.2)

schizophrénie:

- aiguë (indifférenciée) (F23.2)
- cyclique (F25.2)

trouble schizotypique (F21)

F20.0

Schizophrénie paranoïde

Remarques : La schizophrénie paranoïde se caractérise essentiellement par la présence d'idées délirantes relativement stables, souvent de persécution, habituellement accompagnées d'hallucinations, en particulier auditives, et de perturbations des perceptions. Les perturbations des affects, de la volonté et du langage, de même que les symptômes catatoniques, sont soit absents, soit relativement discrets.

Comprend : Schizophrénie paraphrénique

A l'exclusion de : état paranoïaque d'involution (F22.8)
paranoïa (F22.0)

F20.1

Schizophrénie hétérotypique

Remarques : Forme de schizophrénie caractérisée par la présence, au premier plan, d'une perturbation des affects ; les idées délirantes et les hallucinations restent flottantes et fragmentaires, le comportement est irresponsable et imprévisible ; il existe fréquemment un maniérisme. L'humeur est superficielle et inappropriée. La pensée est désorganisée et le discours incohérent. Le trouble entraîne fréquemment un isolement social. Le pronostic est habituellement médiocre, en raison de l'apparition précoce de symptômes « négatifs », concernant, en particulier, un émoussement des affects et une perte de la volonté. En principe, le diagnostic d'hétérotypie doit être réservé à des adolescents et des adultes jeunes.

Comprend : Hétérotypie
Schizophrénie désorganisée

F20.2 Schizophrénie catatonique

Remarques : La schizophrénie catatonique se caractérise essentiellement par la présence de perturbations psychomotrices importantes, pouvant alterner d'un extrême à un autre : hyperkinésie ou stupeur, obéissance automatique ou négativisme. Des attitudes imposées ou des postures catatoniques peuvent être maintenues pendant une période prolongée. La survenue d'épisodes d'agitation violente est caractéristique de ce trouble. Les manifestations catatoniques peuvent s'accompagner d'un état oniroïde (ressemblant à un rêve) comportant des expériences hallucinatoires intensément vécues.

Comprend : Schizophrénique:

- catalepsie
- catatonie
- flexibilité cireuse

Stupeur catatonique

F20.3 Schizophrénie indifférenciée

Remarques : États psychotiques répondant aux critères généraux de la schizophrénie, mais ne correspondant à aucune des formes cliniques décrites en F20.0-F20.2, ou répondant simultanément aux critères de plusieurs de ces formes, sans prédominance nette d'un groupe déterminé de caractéristiques diagnostiques.

Comprend : Schizophrénie atypique

A l'exclusion de : dépression post-schizophrénique (F20.4)
schizophrénie chronique non différenciée (F20.5)
trouble psychotique aigu d'allure schizophrénique (F23.2)

F20.4 Dépression post-schizophrénique

Remarques : Épisode dépressif, éventuellement prolongé, survenant au décours d'une maladie schizophrénique. Certains symptômes schizophréniques « positifs » ou « négatifs » doivent encore être présents, mais ne dominent plus le tableau clinique. Ce type d'état dépressif s'accompagne d'un risque accru de suicide. Si le patient ne présente plus aucun symptôme schizophrénique, poser un diagnostic d'épisode dépressif (F32.-). Si les symptômes schizophréniques restent florides et au premier plan de la symptomatologie, garder le diagnostic de la forme clinique appropriée de schizophrénie (F20.0-F20.3).

F20.5 Schizophrénie résiduelle

Remarques : Stade chronique de l'évolution d'une maladie schizophrénique, avec une progression nette à partir du début jusqu'à un stade tardif caractérisé par des symptômes « négatifs » durables, mais pas obligatoirement irréversibles, par exemple ralentissement psychomoteur, hypoactivité, émoussement affectif, passivité et manque d'initiative, pauvreté de la quantité et du contenu du discours, peu de communication non verbale (expression faciale, contact oculaire, modulation de la voix et gestes), manque de soins apportés à sa personne et performances sociales médiocres.

Comprend : État résiduel schizophrénique
Restzustand (schizophrénique)
Schizophrénie chronique non différenciée

F20.6 Schizophrénie simple

Remarques : Trouble caractérisé par la survenue insidieuse et progressive de bizarreries du comportement, d'une impossibilité à répondre aux exigences de la société et d'une diminution globale des performances. La survenue des caractéristiques « négatives » de la schizophrénie résiduelle (par exemple un émoussement affectif et une perte de la volonté, etc.) n'est pas précédée d'un quelconque symptôme psychotique manifeste.

F20.8 Autres formes de schizophrénie

Comprend : Schizophrénie cénestopathique
Schizophréniforme:

- psychose SAI
- trouble de l'apprentissage SAI

A l'exclusion de : troubles schizophréniformes de courte durée (F23.2)

F20.9 Schizophrénie, sans précision

F21**Trouble schizotypique**

Remarques : Trouble caractérisé par un comportement excentrique et des anomalies de la pensée et des affects, ressemblant à celles de la schizophrénie, mais ne comportant aucune anomalie schizophrénique manifeste ou caractéristique à un moment quelconque de l'évolution. La symptomatologie peut comporter une froideur affective inappropriée, une anhédonie, un comportement étrange ou excentrique, une tendance au retrait social, des idées de persécution ou des idées bizarres, ne présentant pas les caractéristiques d'idées délirantes authentiques, des ruminations obsessionnelles, des troubles du cours de la pensée et des perturbations des perceptions, parfois des épisodes transitoires quasi-psychotiques comportant des illusions intenses, des hallucinations auditives ou autres et des idées pseudo-délirantes, survenant habituellement sans facteur déclenchant extérieur. Le début du trouble est difficile à déterminer et son évolution correspond habituellement à celle d'un trouble de la personnalité.

Comprend : Personnalité schizotypique
Réaction schizophrénique latente

Schizophrénie:

- borderline
- latente
- pré-psychotique
- prodromique
- pseudo-névrotique
- pseudo-psychopathique

A l'exclusion de : personnalité schizoïde (F60.1)
syndrome d'Asperger (F84.5)

F22.9

F22**Troubles délirants persistants**

Remarques : Comprend des troubles divers, caractérisés uniquement, ou essentiellement, par la présence d'idées délirantes persistantes et ne pouvant être classés parmi les troubles organiques, schizophréniques ou affectifs. Quand la durée d'un trouble délirant est inférieure à quelques mois, il doit être classé, au moins temporairement, en F23.-.

F22.0**Trouble délirant**

Remarques : Trouble caractérisé par la survenue d'une idée délirante unique ou d'un ensemble d'idées délirantes apparentées, habituellement persistantes, parfois durant toute la vie. Le contenu de l'idée ou des idées délirantes est très variable. La présence d'hallucinations auditives (voix) manifestes et persistantes, de symptômes schizophréniques tels que des idées délirantes d'influence ou un émoussement net des affects, ou la mise en évidence d'une affection cérébrale, sont incompatibles avec le diagnostic. Toutefois, la présence d'hallucinations auditives, en particulier chez les sujets âgés, survenant de façon irrégulière ou transitoire, ne permet pas d'éliminer ce diagnostic, à condition qu'il ne s'agisse pas d'hallucinations typiquement schizophréniques et qu'elles ne dominent pas le tableau clinique.

Comprend : Paranoïa
Paraphrénie (tardive)

Psychose:

- État paranoïaque
 - paranoïaque
- Sensitiver Beziehungswahn (délire de relation des sensitifs)

A l'exclusion de : personnalité:

- paranoïaque (F60.0)
- psychose paranoïaque psychogène (F23.3)
- réaction paranoïaque (F23.3)
- schizophrénie paranoïde (F20.0)

F22.8**Autres troubles délirants persistants**

Remarques : Troubles dans lesquels l'idée ou les idées délirantes sont accompagnées d'hallucinations auditives persistantes à type de voix ou de symptômes schizophréniques qui ne justifient pas un diagnostic de schizophrénie (F20.-).

Comprend : Dymorphophobie délirante
État paranoïaque d'involution
Paranoïa quérulente

F22.9**Trouble délirant persistant, sans précision**

F23**Troubles psychotiques aigus et transitoires**

Remarques : Groupe hétérogène de troubles caractérisés par la survenue aiguë de symptômes psychotiques tels que des idées délirantes, des hallucinations, des perturbations des perceptions et par une désorganisation massive du comportement normal. Une survenue aiguë est définie comme étant l'apparition, allant crescendo, d'un tableau clinique manifestement pathologique, en deux semaines au plus. Ces troubles ne comportent aucun élément en faveur d'une étiologie organique. Ils s'accompagnent souvent d'une perplexité ou d'une hébétude, mais les perturbations de l'orientation dans le temps, dans l'espace, et quant à la personne, ne sont pas suffisamment persistantes ou graves pour répondre aux critères d'un delirium d'origine organique (F05.-). En général, ces troubles guérissent complètement en moins de quelques mois, souvent en quelques semaines ou jours. Le diagnostic doit être modifié si le trouble persiste. Le trouble peut être associé à un facteur aigu de stress, c'est-à-dire habituellement à des événements stressants survenus une ou deux semaines avant le début du trouble.

F23.0 Trouble psychotique aigu polymorphe, sans symptômes schizophréniques

Remarques : Trouble psychotique aigu, comportant des hallucinations, des idées délirantes ou des perturbations des perceptions manifestes, mais très variables, changeant de jour en jour, voire d'heure en heure. Il existe souvent un bouleversement émotionnel s'accompagnant de sentiments intenses et transitoires de bonheur ou d'extase, d'anxiété ou d'irritabilité. Le polymorphisme et l'instabilité sont caractéristiques du tableau clinique. Les caractéristiques psychotiques ne répondent pas aux critères de la schizophrénie (F20.-). Ces troubles ont souvent un début brutal, se développent rapidement en l'espace de quelques jours et disparaissent souvent rapidement, sans rechutes. Si les symptômes persistent, le diagnostic doit être remplacé par celui de trouble délirant persistant (F22.-).

Comprend : Bouffée délirante sans symptômes schizophréniques ou sans précision
Psychose cycloïde sans symptômes schizophréniques ou sans précision

F23.1 Trouble psychotique aigu polymorphe avec symptômes schizophréniques

Remarques : Trouble psychotique aigu caractérisé par la présence du tableau clinique polymorphe et instable décrit en F23.0. Malgré l'instabilité du tableau clinique, certains symptômes typiquement schizophréniques sont présents la plupart du temps. Si les symptômes schizophréniques persistent, le diagnostic doit être remplacé par celui de schizophrénie (F20.-).

Comprend : Bouffée délirante avec symptômes schizophréniques ou sans précision
Psychose cycloïde avec symptômes schizophréniques ou sans précision

F23.2 Trouble psychotique aigu d'allure schizophrénique

Remarques : Trouble psychotique aigu, caractérisé par la présence de symptômes psychotiques relativement stables, justifiant un diagnostic de schizophrénie, mais persistant moins d'un mois. Les caractéristiques polymorphes instables décrites en F23.0 sont absentes. Si les symptômes schizophréniques persistent, le diagnostic doit être remplacé par celui de schizophrénie (F20.-).

Comprend : Onirophrénie
Réaction schizophrénique
Schizophrénie aiguë (indifférenciée)
Schizophréniforme de courte durée:

- psychose paranoïaque
- trouble

A l'exclusion de : trouble délirant organique [d'allure schizophrénique] (F06.2)
trouble schizophréniforme SAI (F20.8)

F23.3 Autre trouble psychotique aigu, essentiellement délirant

Remarques : Trouble psychotique aigu, caractérisé par la présence au premier plan du tableau clinique d'idées délirantes ou d'hallucinations relativement stables, mais ne justifiant pas un diagnostic de schizophrénie (F20.-). Si les idées délirantes persistent, le diagnostic doit être remplacé par celui de trouble délirant persistant (F22.-).

Comprend : Psychose paranoïaque psychogène
Réaction paranoïaque

F23.8 Autres troubles psychotiques aigus et transitoires

Remarques : Autres troubles psychotiques aigus précisés, ne comportant aucun élément en faveur d'une étiologie organique, et ne justifiant pas un classement en F23.0-F23.3.

F23.9 Trouble psychotique aigu et transitoire, sans précision

Comprend : Psychose réactionnelle (brève) SAI
Psychose réactionnelle

F24 Trouble délirant induit

Remarques : Trouble délirant partagé par au moins deux personnes liées très étroitement entre elles sur le plan émotionnel. Un seul des partenaires présente un trouble psychotique authentique ; les idées délirantes sont induites chez l'autre (les autres) et disparaissent habituellement en cas de séparation des partenaires.

Comprend : Folie à deux
Trouble:

- paranoïaque induit
- psychotique induit

F25 Troubles schizo-affectifs

Remarques : Troubles épisodiques, dans lesquels des symptômes affectifs et des symptômes schizophréniques sont conjointement au premier plan de la symptomatologie, mais ne justifient pas un diagnostic ni de schizophrénie, ni d'épisode dépressif ou maniaque. Les affections au cours desquelles des symptômes affectifs sont ajoutés à une maladie schizophrénique pré-existante, ou vont de pair ou alternent avec des troubles délirants persistants d'un type différent, sont classés en F20-F29. La présence de symptômes psychotiques non congruents à l'humeur, au cours des troubles affectifs, ne justifie pas un diagnostic de trouble schizo-affectif.

F25.0 Trouble schizo-affectif, type maniaque

Remarques : Trouble dans lequel des symptômes schizophréniques et des symptômes maniaques sont conjointement au premier plan de la symptomatologie au cours d'un même épisode de la maladie, l'épisode pathologique ne justifiant ainsi un diagnostic ni de schizophrénie ni d'épisode maniaque. Cette catégorie doit être utilisée pour classer un épisode isolé et le trouble récurrent dont la plupart des épisodes sont des épisodes schizo-affectifs, type maniaque.

Comprend : Psychose schizo-affective, type maniaque
schizophréniforme, type maniaque

F25.1 Trouble schizo-affectif, type dépressif

Remarques : Trouble dans lequel des symptômes schizophréniques et des symptômes dépressifs sont conjointement au premier plan de la symptomatologie au cours d'un même épisode de la maladie, l'épisode pathologique ne justifiant ainsi un diagnostic ni de schizophrénie ni d'épisode dépressif. Cette catégorie doit être utilisée pour classer un épisode isolé et le trouble récurrent dont la plupart des épisodes sont des épisodes schizo-affectifs, type dépressif.

Comprend : Psychose schizo-affective, type dépressif
schizophréniforme, type dépressif

F25.2 Trouble schizo-affectif, type mixte

Comprend : Psychose schizophrénique et affective mixte
Schizophrénie cyclique

F25.8 Autres troubles schizo-affectifs**F25.9 Trouble schizo-affectif, sans précision**

Comprend : Psychose schizo-affective SAI

F28 Autres troubles psychotiques non organiques

Remarques : Troubles délirants ou hallucinatoires ne justifiant pas un diagnostic de schizophrénie (F20.-), de trouble délirant persistant (F22.-), de trouble psychotique aigu et transitoire (F23.-), d'épisode maniaque, type psychotique (F30.2), ni d'épisode dépressif grave, type psychotique (F32.3).

Comprend : Psychose hallucinatoire chronique

F29 Psychose non organique, sans précision

Comprend : Psychose SAI
A l'exclusion de : psychose organique ou symptomatique SAI (F09)
trouble mental SAI (F99)

Troubles de l'humeur [affectifs] (F30-F39)

Remarques : Ce groupe réunit les troubles dans lesquels la perturbation fondamentale est un changement des affects ou de l'humeur, dans le sens d'une dépression (avec ou sans anxiété associée) ou d'une élation. Le changement de l'humeur est habituellement accompagné d'une modification du niveau global d'activité, et la plupart des autres symptômes sont soit secondaires à ces changements de l'humeur et de l'activité, soit facilement compréhensibles dans leur contexte. La plupart de ces troubles ont tendance à être récurrents, et la survenue des épisodes individuels peut souvent être mise en relation avec des situations ou des événements stressants.

F30

Épisode maniaque

Remarques : Toutes les subdivisions de cette catégorie s'appliquent exclusivement à un épisode isolé. Un épisode hypomaniaque ou maniaque survenant chez un sujet ayant présenté un ou plusieurs épisodes affectifs dans le passé (dépressif, hypomaniaque, maniaque ou mixte) doit conduire à un diagnostic de trouble affectif bipolaire (F31.-).

Comprend : trouble bipolaire, épisode maniaque isolé

F30.0

Hypomanie

Remarques : Trouble caractérisé par la présence d'une élévation légère, mais persistante, de l'humeur, de l'énergie et de l'activité, associée habituellement à un sentiment intense de bien-être et d'efficacité physique et psychique. Il existe souvent une augmentation de la sociabilité, du désir de parler, de la familiarité ou de l'énergie sexuelle, et une réduction du besoin de sommeil ; ces symptômes ne sont toutefois pas assez marqués pour entraver le fonctionnement professionnel ou pour entraîner un rejet social. L'euphorie et la sociabilité sont parfois remplacées par une irritabilité ou des attitudes vaniteuses ou grossières. Les perturbations de l'humeur et du comportement ne sont pas accompagnées d'hallucinations ou d'idées délirantes.

F30.1

Manie sans symptômes psychotiques

Remarques : Présence d'une élévation de l'humeur hors de proportion avec la situation du sujet, pouvant aller d'une jovialité insouciance à une agitation pratiquement incontrôlable. Cette élation s'accompagne d'une augmentation d'énergie, entraînant une hyperactivité, un désir de parler et une réduction du besoin de sommeil. L'attention ne peut être soutenue et il existe souvent une distractibilité importante. Le sujet présente souvent une augmentation de l'estime de soi avec idées de grandeur et surestimation de ses capacités. La levée des inhibitions sociales normales peut entraîner des conduites imprudentes, déraisonnables, inappropriées ou déplacées.

F30.2

Manie avec symptômes psychotiques

Remarques : Présence, associée au tableau clinique décrit en F30.1, d'idées délirantes (habituellement de grandeur) ou d'hallucinations (habituellement à type de voix parlant directement au sujet), ou d'une agitation, d'une activité motrice excessive et d'une fuite des idées d'une gravité telle que le sujet devient incompréhensible ou hors d'état de communiquer normalement.

Comprend : Manie avec:

- congruents à l'humeur
 - non congruents à l'humeur
- Stupeur maniaque

F30.8

Autres épisodes maniaques

F30.9

Épisode maniaque, sans précision

Comprend : Manie SAI

F31**Trouble affectif bipolaire**

Remarques : Trouble caractérisé par plusieurs épisodes au cours desquels l'humeur et le niveau d'activité du sujet sont profondément perturbés, tantôt dans le sens d'une élévation de l'humeur et d'une augmentation de l'énergie et de l'activité (hypomanie ou manie), tantôt dans le sens d'un abaissement de l'humeur et d'une réduction de l'énergie et de l'activité (dépression). Les épisodes récurrents d'hypomanie ou de manie sont classés comme bipolaires.

Comprend : manico-dépressive:

- maladie
- psychose
- réaction

A l'exclusion de : cyclothymie (F34.0)
trouble bipolaire, épisode maniaque isolé (F30.-)

F31.0 Trouble affectif bipolaire, épisode actuel hypomaniaque

Remarques : Le sujet est actuellement hypomaniaque, et a eu, dans le passé, au moins un autre épisode affectif (hypomaniaque, maniaque, dépressif ou mixte).

F31.1 Trouble affectif bipolaire, épisode actuel maniaque sans symptômes psychotiques

Remarques : Le sujet est actuellement maniaque, sans symptômes psychotiques (comme en F30.1), et il a eu, dans le passé, au moins un autre épisode affectif (hypomaniaque, maniaque, dépressif ou mixte).

F31.2 Trouble affectif bipolaire, épisode actuel maniaque avec symptômes psychotiques

Remarques : Le sujet est actuellement maniaque, avec symptômes psychotiques (comme en F30.2), et il a eu, dans le passé, au moins un autre épisode affectif (hypomaniaque, maniaque, dépressif ou mixte).

F31.3 Trouble affectif bipolaire, épisode actuel de dépression légère ou moyenne

Remarques : Le sujet est actuellement déprimé, comme au cours d'un épisode dépressif d'intensité légère ou moyenne (F32.0 ou F32.1), et il a eu, dans le passé, au moins un épisode hypomaniaque, maniaque ou mixte bien documenté.

F31.4 Trouble affectif bipolaire, épisode actuel de dépression sévère sans symptômes psychotiques

Remarques : Le sujet est actuellement déprimé, comme au cours d'un épisode dépressif d'intensité sévère sans symptômes psychotiques (F32.2), et il a eu, dans le passé, au moins un épisode hypomaniaque, maniaque ou mixte bien documenté.

F31.5 Trouble affectif bipolaire, épisode actuel de dépression sévère avec symptômes psychotiques

Remarques : Le sujet est actuellement déprimé, comme au cours d'un épisode dépressif d'intensité sévère avec symptômes psychotiques (F32.3), et il a eu, dans le passé, au moins un épisode hypomaniaque, maniaque ou mixte bien documenté.

F31.6 Trouble affectif bipolaire, épisode actuel mixte

Remarques : Le sujet a eu, dans le passé, au moins un épisode hypomaniaque, maniaque, dépressif ou mixte bien documenté, et l'épisode actuel est caractérisé soit par la présence simultanée de symptômes maniaques et dépressifs, soit par une alternance rapide de symptômes maniaques et dépressifs.

Comprend : cycles rapides

A l'exclusion de : épisode affectif mixte isolé (F38.0)

F31.7 Trouble affectif bipolaire, actuellement en rémission

Remarques : Le sujet a eu, dans le passé, au moins un épisode hypomaniaque, maniaque ou mixte bien documenté, et au moins un autre épisode affectif (hypomaniaque, maniaque, dépressif ou mixte), mais sans aucune perturbation significative de l'humeur, ni actuellement, ni au cours des derniers mois. Les rémissions sous traitement prophylactique doivent être classées ici.

F31.8 Autres troubles affectifs bipolaires

Comprend : Épisodes maniaques récurrents SAI
Trouble bipolaire II

F31.9 Trouble affectif bipolaire, sans précision

F32**Épisodes dépressifs**

Remarques : Dans les épisodes typiques de chacun des trois degrés de dépression : léger, moyen ou sévère, le sujet présente un abaissement de l'humeur, une réduction de l'énergie et une diminution de l'activité. Il existe une altération de la capacité à éprouver du plaisir, une perte d'intérêt, une diminution de l'aptitude à se concentrer, associées couramment à une fatigue importante, même après un effort minime. On observe habituellement des troubles du sommeil et une diminution de l'appétit. Il existe presque toujours une diminution de l'estime de soi et de la confiance en soi et, fréquemment, des idées de culpabilité ou de dévalorisation, même dans les formes légères. L'humeur dépressive ne varie guère d'un jour à l'autre ou selon les circonstances, et peut s'accompagner de symptômes dits « somatiques », par exemple d'une perte d'intérêt ou de plaisir, d'un réveil matinal précoce, plusieurs heures avant l'heure habituelle, d'une aggravation matinale de la dépression, d'un ralentissement psychomoteur important, d'une agitation, d'une perte d'appétit, d'une perte de poids et d'une perte de la libido. Le nombre et la sévérité des symptômes permettent de déterminer trois degrés de sévérité d'un épisode dépressif: léger, moyen et sévère.

Comprend : épisodes isolés de:

- dépression réactionnelle
- psychogène
- réaction dépressive

A l'exclusion de : associés à un trouble des conduites en F91.- (F92.0)
dépression, sans diagnostic clinique (R45.2)
sentiments de dépression (R45.2)
trouble de l'adaptation (F43.2)
trouble dépressif récurrent (F33.-)

F32.0 Épisode dépressif léger

Remarques : Au moins deux ou trois des symptômes cités plus haut sont habituellement présents. Ces symptômes s'accompagnent généralement d'un sentiment de détresse, mais le sujet reste, le plus souvent, capable de poursuivre la plupart de ses activités.

F32.1 Épisode dépressif moyen

Remarques : Au moins quatre des symptômes cités plus haut sont habituellement présents et le sujet éprouve des difficultés considérables à poursuivre ses activités usuelles.

F32.2 Épisode dépressif sévère sans symptômes psychotiques

Remarques : Épisode dépressif dans lequel plusieurs des symptômes dépressifs mentionnés ci-dessus, concernant typiquement une perte de l'estime de soi et des idées de dévalorisation ou de culpabilité, sont marqués et pénibles. Les idées et les gestes suicidaires sont fréquents, et plusieurs symptômes « somatiques » sont habituellement présents.

Comprend :

Agitée	}	dépression, épisode isolé sans symptômes psychotiques
Majeure		
Vitale		

F32.3 Épisode dépressif sévère avec symptômes psychotiques

Remarques : Épisode dépressif correspondant à la description d'un épisode dépressif sévère (F32.2), mais accompagné d'hallucinations, d'idées délirantes, d'un ralentissement psychomoteur ou d'une stupeur d'une gravité telle que les activités sociales habituelles sont impossibles. Il peut exister un danger vital en raison d'un suicide, d'une déshydratation ou d'une dénutrition. Les hallucinations et les idées délirantes peuvent être congruentes ou non congruentes à l'humeur.

Comprend : Épisodes isolés de:

- dépression psychotique
- majeure, avec symptômes psychotiques
- psychose dépressive psychogène
- réactionnelle

F32.8 Autres épisodes dépressifs

Comprend : Dépression atypique
Épisodes isolés d'une dépression « masquée » SAI

F32.9 Épisode dépressif, sans précision

Comprend : Dépression SAI
Trouble dépressif SAI

F33 Trouble dépressif récurrent

Remarques : Trouble caractérisé par la survenue répétée d'épisodes dépressifs correspondant à la description d'un tel épisode (F32.-), en l'absence de tout antécédent d'épisodes indépendants d'exaltation de l'humeur et d'augmentation de l'énergie (manie). Le trouble peut toutefois comporter de brefs épisodes caractérisés par une légère élévation de l'humeur et une augmentation de l'activité (hypomanie), succédant immédiatement à un épisode dépressif, et parfois déclenchés par un traitement antidépresseur. Les formes graves du trouble dépressif récurrent (F33.2 et F33.3) présentent de nombreux points communs avec des concepts antérieurs comme ceux de dépression maniaque-dépressive, de mélancolie, de dépression vitale et de dépression endogène. Le premier épisode peut survenir à n'importe quel âge, de l'enfance à la vieillesse, le début peut être aigu ou insidieux et la durée peut varier de quelques semaines à de nombreux mois. Le risque de survenue d'un épisode maniaque ne peut jamais être complètement écarté chez un patient présentant un trouble dépressif récurrent, quel que soit le nombre d'épisodes dépressifs déjà survenus. Si un tel épisode maniaque se produit, le diagnostic doit être changé pour celui de trouble affectif bipolaire (F31.-).

Comprend : épisodes récurrents de:
• dépression réactionnelle
• psychogène
• réaction dépressive
trouble dépressif saisonnier

A l'exclusion de : épisodes dépressifs récurrents de courte durée (F38.1)

F33.0 Trouble dépressif récurrent, épisode actuel léger

Remarques : Trouble caractérisé par la survenue répétée d'épisodes dépressifs, l'épisode actuel étant léger (F32.0), en l'absence de tout antécédent de manie.

F33.1 Trouble dépressif récurrent, épisode actuel moyen

Remarques : Trouble caractérisé par la survenue répétée d'épisodes dépressifs, l'épisode actuel étant moyen (F32.1), en l'absence de tout antécédent de manie.

F33.2 Trouble dépressif récurrent, épisode actuel sévère sans symptômes psychotiques

Remarques : Trouble caractérisé par la survenue répétée d'épisodes dépressifs, l'épisode actuel étant sévère, sans symptômes psychotiques (F32.2), en l'absence de tout antécédent de manie.

Comprend : Dépression endogène sans symptômes psychotiques
majeure récurrente, sans symptômes psychotiques
Psychose maniaco-dépressive, forme dépressive, sans symptômes psychotiques
vitale récurrente, sans symptômes psychotiques

F33.3 Trouble dépressif récurrent, épisode actuel sévère avec symptômes psychotiques

Remarques : Trouble caractérisé par la survenue répétée d'épisodes dépressifs, l'épisode actuel étant sévère, avec symptômes psychotiques (F32.3), en l'absence de tout épisode précédent de manie.

Comprend : cycles rapides
Dépression endogène avec symptômes psychotiques
Épisodes récurrents sévères de:
• dépression psychotique
• majeure, avec symptômes psychotiques
• psychose dépressive psychogène
• réactionnelle
Psychose maniaco-dépressive, forme dépressive, avec symptômes psychotiques

F33.4 Trouble dépressif récurrent, actuellement en rémission

Remarques : Le sujet a eu, dans le passé, au moins deux épisodes dépressifs répondant aux descriptions données en F33.0-F33.3, mais ne présente aucun symptôme dépressif depuis plusieurs mois.

F33.8 Autres troubles dépressifs récurrents**F33.9 Trouble dépressif récurrent, sans précision**

Comprend : Dépression unipolaire SAI

F34 Troubles de l'humeur [affectifs] persistants

Remarques : Troubles de l'humeur persistants et habituellement fluctuants, dans lesquels la plupart des épisodes individuels ne sont pas suffisamment sévères pour justifier un diagnostic d'épisode hypomaniaque ou d'épisode dépressif léger. Toutefois, étant donné qu'ils persistent pendant des années et parfois pendant la plus grande partie de la vie adulte du sujet, ils entraînent une souffrance et une incapacité considérables. Dans certains cas, des épisodes maniaques ou dépressifs récurrents ou isolés peuvent se surajouter à un état affectif persistant.

F34.0 Cyclothymie

Remarques : Instabilité persistante de l'humeur, comportant de nombreuses périodes de dépression ou d'exaltation légère (hypomanie), mais dont aucune n'est suffisamment sévère ou prolongée pour justifier un diagnostic de trouble affectif bipolaire (F31.-) ou de trouble dépressif récurrent (F33.-). Ce trouble se rencontre fréquemment dans la famille de sujets atteints d'un trouble affectif bipolaire. Certains sujets cyclothymiques sont eux-mêmes atteints ultérieurement d'un trouble affectif bipolaire.

Comprend : cycloïde
cyclothymique
Personnalité affective

F34.1 Dysthymie

Remarques : Abaissement chronique de l'humeur, persistant au moins plusieurs années, mais dont la sévérité est insuffisante, ou dont la durée des différents épisodes est trop brève, pour justifier un diagnostic de trouble dépressif récurrent, sévère, moyen ou léger (F33.-).

Comprend : anxieuse persistante
Dépression:
• névrose
• trouble de la personnalité
névrotique

A l'exclusion de : dépression anxieuse (légère ou non persistante) (F41.2)

F34.8 Autres troubles de l'humeur [affectifs] persistants**F34.9 Trouble de l'humeur [affectif] persistant, sans précision****F38 Autres troubles de l'humeur [affectifs]**

Remarques : Tous les autres troubles de l'humeur dont la sévérité ou la durée est insuffisante pour justifier un classement en F30-F34.

F38.0 Autres troubles de l'humeur [affectifs] isolés

Comprend : Épisode affectif mixte isolé

F38.1 Autres troubles de l'humeur [affectifs] récurrents

Comprend : Épisodes dépressifs récurrents de courte durée

F38.8 Autres troubles de l'humeur [affectifs] précisés**F39 Trouble de l'humeur [affectif], sans précision**

Comprend : Psychose affective SAI

Troubles névrotiques, troubles liés à des facteurs de stress et troubles somatoformes (F40-F48)

A l'exclusion de : associés à un trouble des conduites en F91.-(F92.8)

F40

Troubles anxieux phobiques

Remarques : Groupe de troubles dans lesquels une anxiété est déclenchée, exclusivement ou essentiellement, par certaines situations bien précises sans dangerosité actuelle. Ces situations sont de ce fait typiquement évitées ou endurées avec appréhension. Les préoccupations du sujet peuvent être centrées sur des symptômes individuels tels que des palpitations ou une impression d'évanouissement, et aboutissent souvent à une peur de mourir, de perdre le contrôle de soi ou de devenir fou. La simple évocation d'une situation phobogène déclenche habituellement une anxiété anticipatoire. L'anxiété phobique est souvent associée à une dépression. Pour déterminer s'il convient de faire deux diagnostics (anxiété phobique et épisode dépressif), ou un seul (anxiété phobique ou épisode dépressif), il faut tenir compte de l'ordre de survenue des troubles et des mesures thérapeutiques au moment de l'examen.

F40.0 Agoraphobie

Remarques : Groupe relativement bien défini de phobies concernant la crainte de quitter son domicile, la peur des magasins, des foules et des endroits publics, ou la peur de voyager seul en train, en autobus ou en avion. La présence d'un trouble panique est fréquente au cours des épisodes actuels ou antérieurs d'agoraphobie. Parmi les caractéristiques associées, on retrouve souvent des symptômes dépressifs ou obsessionnels, ainsi que des phobies sociales. Les conduites d'évitement sont souvent au premier plan de la symptomatologie et certains agoraphobes n'éprouvent que peu d'anxiété, car ils parviennent à éviter les situations phobogènes.

Comprend : Agoraphobie sans antécédents de trouble panique
Trouble panique avec agoraphobie

F40.1 Phobies sociales

Remarques : Crainte d'être dévisagé par d'autres personnes, entraînant un évitement des situations d'interaction sociale. Les phobies sociales envahissantes s'accompagnent habituellement d'une perte de l'estime de soi et d'une peur d'être critiqué. Les phobies sociales peuvent se manifester par un rougissement, un tremblement des mains, des nausées ou un besoin urgent d'uriner, le patient étant parfois convaincu que l'une ou l'autre de ces manifestations secondaires constitue le problème primaire. Les symptômes peuvent évoluer vers des attaques de panique.

Comprend : Anthropophobie
Névrose sociale

F40.2 Phobies spécifiques (isolées)

Remarques : Phobies limitées à des situations très spécifiques comme la proximité de certains animaux, les endroits élevés, les orages, l'obscurité, les voyages en avion, les espaces clos, l'utilisation des toilettes publiques, la prise de certains aliments, les soins dentaires, le sang ou les blessures. Bien que limitée, la situation phobogène peut déclencher, quand le sujet y est exposé, un état de panique, comme dans l'agoraphobie ou la phobie sociale.

Comprend : Acrophobie
Claustrophobie
Phobies des animaux
simple

A l'exclusion de : dysmorphophobie (non délirante) (F45.2)
nosophobie (F45.2)

F40.8 Autres troubles anxieux phobiques

F40.9 Trouble anxieux phobique, sans précision

Comprend : État phobique SAI
Phobie SAI

F41**Autres troubles anxieux**

Remarques : Troubles caractérisés essentiellement par la présence de manifestations anxieuses qui ne sont pas déclenchées exclusivement par l'exposition à une situation déterminée. Ils peuvent s'accompagner de symptômes dépressifs ou obsessionnels, ainsi que de certaines manifestations traduisant une anxiété phobique, ces manifestations étant toutefois manifestement secondaires ou peu sévères.

F41.0 Trouble panique [anxiété épisodique paroxystique]

Remarques : Les caractéristiques essentielles de ce trouble sont des attaques récurrentes d'anxiété sévère (attaques de panique), ne survenant pas exclusivement dans une situation particulière ou dans des circonstances déterminées, et dont la survenue est, de ce fait, imprévisible. Comme dans d'autres troubles anxieux, les symptômes essentiels concernent la survenue brutale de palpitations, de douleur thoracique, de sensations d'étouffement, d'étourdissements et de sentiments d'irréalité (dépersonnalisation ou déréalisation). Il existe par ailleurs souvent aussi une peur secondaire de mourir, de perdre le contrôle de soi ou de devenir fou. On ne doit pas faire un diagnostic principal de trouble panique quand le sujet présente un trouble dépressif au moment de la survenue des attaques de panique ; les attaques de panique sont, dans ce cas, probablement secondaires à la dépression.

Comprend : De panique:

- attaque
- état

A l'exclusion de : trouble panique avec agoraphobie (F40.0)

F41.1 Anxiété généralisée

Remarques : Anxiété généralisée et persistante qui ne survient pas exclusivement, ni même de façon préférentielle, dans une situation déterminée (l'anxiété est « flottante »). Les symptômes essentiels sont variables, mais le patient se plaint de nervosité permanente, de tremblements, de tension musculaire, de transpiration, d'un sentiment de « tête vide », de palpitations, d'étourdissements et d'une gêne épigastrique. Par ailleurs, le sujet a souvent peur que lui-même ou l'un de ses proches tombe malade ou ait un accident.

Comprend : Anxieux/Anxieuse:

- état
- névrose
- réaction de conversion

A l'exclusion de : neurasthénie (F48.0)

F41.2 Trouble anxieux et dépressif mixte

Remarques : Cette catégorie doit être utilisée quand le sujet présente à la fois des symptômes anxieux et des symptômes dépressifs, sans prédominance nette des uns ou des autres, et sans que l'intensité des uns ou des autres soit suffisante pour justifier un diagnostic séparé. Quand des symptômes anxieux et dépressifs sont présents simultanément avec une intensité suffisante pour justifier des diagnostics séparés, les deux diagnostics doivent être notés, et on ne fait pas un diagnostic de trouble anxieux et dépressif mixte.

Comprend : Dépression anxieuse (légère ou non persistante)

F41.3 Autres troubles anxieux mixtes

Remarques : Symptômes anxieux s'accompagnant de caractéristiques d'autres troubles cités en F42-F48. Aucun symptôme, considéré séparément, n'est suffisamment grave pour justifier un diagnostic.

F41.8 Autres troubles anxieux précisés

Comprend : Hystérie d'angoisse

F41.9 Trouble anxieux, sans précision

Comprend : Anxiété SAI

F42**Trouble obsessionnel-compulsif**

Remarques : Trouble caractérisé essentiellement par des idées obsédantes ou des comportements compulsifs récurrents. Les pensées obsédantes sont des idées, des représentations, ou des impulsions, faisant intrusion dans la conscience du sujet de façon répétitive et stéréotypée. En règle générale, elles gênent considérablement le sujet, lequel essaie souvent de leur résister, mais en vain. Le sujet reconnaît toutefois qu'il s'agit de ses propres pensées, même si celles-ci sont étrangères à sa volonté et souvent répugnantes. Les comportements et les rituels compulsifs sont des activités stéréotypées répétitives. Le sujet ne tire aucun plaisir direct de la réalisation de ces actes, lesquels, par ailleurs, n'aboutissent pas à la réalisation de tâches utiles en elles-mêmes. Le comportement compulsif a pour but d'empêcher un événement, dont la survenue est objectivement peu probable, impliquant souvent un malheur pour le sujet ou dont le sujet serait responsable. Le sujet reconnaît habituellement l'absurdité et l'inutilité de son comportement, et fait des efforts répétés pour supprimer celui-ci. Le trouble s'accompagne presque toujours d'une anxiété. Cette anxiété s'aggrave quand le sujet essaie de résister à son activité compulsive.

Comprend : névrose anankastique
obsessionnelle-compulsive

A l'exclusion de : obsessionnelle-compulsive:

- comportement (R46.80)
- trouble de la personnalité (F60.5)

F42.0**Avec idées ou ruminations obsédantes au premier plan**

Remarques : Il peut s'agir d'idées, de représentations ou d'impulsions qui sont habituellement à l'origine d'un sentiment de détresse. Parfois, il s'agit d'hésitations interminables entre des alternatives qui s'accompagnent souvent d'une impossibilité à prendre des décisions banales mais nécessaires dans la vie courante. Il existe une relation particulièrement étroite entre ruminations obsédantes et dépression, et on ne fera un diagnostic de trouble obsessionnel-compulsif que si les ruminations surviennent ou persistent en l'absence d'un épisode dépressif.

F42.1**Avec comportements compulsifs [rituels obsessionnels] au premier plan**

Remarques : La plupart des comportements compulsifs concernent la propreté (en particulier le lavage des mains), des vérifications répétées pour éviter la survenue d'une situation qui pourrait devenir dangereuse, ou un souci excessif de l'ordre et du rangement. Le comportement du sujet est sous-tendu par une crainte consistant habituellement dans l'appréhension d'un danger, encouru ou provoqué par le sujet, et l'activité rituelle constitue un moyen inefficace ou symbolique pour écarter ce danger.

F42.2**Forme mixte, avec idées obsédantes et comportements compulsifs****F42.8****Autres troubles obsessionnels-compulsifs****F42.9****Trouble obsessionnel-compulsif, sans précision****F43****Réaction à un facteur de stress sévère, et troubles de l'adaptation**

Remarques : Cette catégorie est différente des autres dans la mesure où sa définition ne repose pas exclusivement sur les symptômes et l'évolution, mais également sur l'un ou l'autre des deux facteurs étiologiques suivants : un événement particulièrement stressant entraînant une réaction aiguë à un facteur de stress, ou un changement particulièrement marquant dans la vie du sujet, comportant des conséquences désagréables et durables, et aboutissant à un trouble de l'adaptation. Des facteurs de stress psychosociaux relativement peu sévères parmi les événements de la vie (« life events ») peuvent précipiter la survenue ou influencer le tableau clinique d'un grand nombre de troubles classés ailleurs dans ce chapitre, mais il n'est pas toujours possible de leur attribuer un rôle étiologique, d'autant plus qu'il faut prendre en considération des facteurs de vulnérabilité, souvent idiosyncrasiques, propres à chaque individu. En d'autres termes, ces événements de la vie ne sont ni nécessaires ni suffisants pour expliquer la survenue et la nature du trouble observé. En revanche, on admet que les troubles réunis dans cette catégorie sont toujours la conséquence directe d'un facteur de stress aigu important ou d'un traumatisme persistant. Les événements stressants ou les circonstances pénibles persistantes constituent le facteur causal primaire et essentiel, en l'absence duquel le trouble ne serait pas survenu. Les troubles réunis dans ce chapitre peuvent ainsi être considérés comme des réponses inadaptées à un facteur de stress sévère ou persistant dans la mesure où ils interfèrent avec des mécanismes adaptatifs efficaces et conduisent ainsi à des problèmes dans la fonction sociale.

F43

F43.0 Réaction aiguë à un facteur de stress

Remarques : Trouble transitoire, survenant chez un individu ne présentant aucun autre trouble mental manifeste, à la suite d'un facteur de stress physique et psychique exceptionnel, et disparaissant habituellement en quelques heures ou en quelques jours. La survenue et la gravité d'une réaction aiguë à un facteur de stress sont influencées par des facteurs de vulnérabilité individuels et par la capacité du sujet à faire face à un traumatisme. La symptomatologie est typiquement mixte et variable et comporte initialement un état « d'hébétude » caractérisé par un certain rétrécissement du champ de la conscience et de l'attention, une impossibilité à intégrer des stimuli et une désorientation. Cet état peut être suivi d'un retrait croissant vis-à-vis de l'environnement (pouvant aller jusqu'à une stupeur dissociative - voir F44.2), ou d'une agitation avec hyperactivité (réaction de fuite ou fugue). Le trouble s'accompagne fréquemment des symptômes neuro-végétatifs d'une anxiété panique (tachycardie, transpiration, bouffées de chaleur). Les symptômes se manifestent habituellement dans les minutes suivant la survenue du stimulus ou de l'événement stressant et disparaissent en l'espace de deux à trois jours (souvent en quelques heures). Il peut y avoir une amnésie partielle ou complète (F44.0) de l'épisode. Quand les symptômes persistent, il convient d'envisager un changement de diagnostic.

Comprend : Aiguë:
 • crise
 • stress
 Choc psychique
 État de crise
 Fatigue de combat

F43.1 État de stress post-traumatique

Remarques : Ce trouble constitue une réponse différée ou prolongée à une situation ou à un événement stressant (de courte ou de longue durée), exceptionnellement menaçant ou catastrophique et qui provoquerait des symptômes évidents de détresse chez la plupart des individus. Des facteurs prédisposants, tels que certains traits de personnalité (par exemple compulsive, asthénique) ou des antécédents de type névrotique, peuvent favoriser la survenue du syndrome ou aggraver son évolution ; ces facteurs ne sont pas toutefois nécessaires ou suffisants pour expliquer la survenue du syndrome. Les symptômes typiques comprennent la reviviscence répétée de l'événement traumatique, dans des souvenirs envahissants (« flashbacks »), des rêves ou des cauchemars ; ils surviennent dans un contexte durable « d'anesthésie psychique » et d'émoussement émotionnel, de détachement par rapport aux autres, d'insensibilité à l'environnement, d'anhédonie et d'évitement des activités ou des situations pouvant réveiller le souvenir du traumatisme. Les symptômes précédents s'accompagnent habituellement d'un hyperveil neuro-végétatif, avec hypervigilance, état de « qui-vive » et insomnie. Ils sont fréquemment associés à une anxiété, une dépression ou une idéation suicidaire. La période séparant la survenue du traumatisme et celle du trouble peut varier de quelques semaines à quelques mois. L'évolution est fluctuante, mais se fait vers la guérison dans la plupart des cas. Dans certains cas, le trouble peut présenter une évolution chronique, durer de nombreuses années et entraîner une modification durable de la personnalité (F62.0).

Comprend : Névrose traumatique

F43.2 Troubles de l'adaptation

Remarques : État de détresse et de perturbation émotionnelle, entravant habituellement le fonctionnement et les performances sociales, survenant au cours d'une période d'adaptation à un changement existentiel important ou un événement stressant. Le facteur de stress peut entraver l'intégrité de l'environnement social du sujet (deuil, expériences de séparation) ou son système global de support social et de valeurs sociales (immigration, statut de réfugié); ailleurs, le facteur de stress est en rapport avec une période de transition ou de crise au cours du développement (scolarisation, naissance d'un enfant, échec dans la poursuite d'un but important, mise à la retraite). La prédisposition et la vulnérabilité individuelles jouent un rôle important dans la survenue et la symptomatologie d'un trouble de l'adaptation; on admet toutefois que le trouble ne serait pas survenu en l'absence du facteur de stress concerné. Les manifestations, variables, comprennent une humeur dépressive, une anxiété ou une inquiétude (ou l'association de ces troubles), un sentiment d'impossibilité à faire face, à faire des projets, ou à continuer dans la situation actuelle, ainsi qu'une certaine altération du fonctionnement quotidien. Elles peuvent s'accompagner d'un trouble de la conduite, en particulier chez les adolescents. La caractéristique essentielle de ce trouble peut consister en une réaction dépressive, de courte ou de longue durée, ou une autre perturbation des émotions et des conduites.

Comprend : Choc culturel
Hospitalisme chez l'enfant
Réaction d'adaptation chez l'adolescent
Réaction de deuil

A l'exclusion de : angoisse de séparation de l'enfance (F93.0)

F43.8 Autres réactions à un facteur de stress sévère**F43.9 Réaction à un facteur de stress sévère, sans précision****F44****Troubles dissociatifs [de conversion]**

Remarques : Les divers troubles dissociatifs (ou de conversion) ont en commun une perte partielle ou complète des fonctions normales d'intégration des souvenirs, de la conscience de l'identité ou des sensations immédiates et du contrôle des mouvements corporels. Toutes les variétés de troubles dissociatifs ont tendance à disparaître après quelques semaines ou mois, en particulier quand leur survenue est associée à un événement traumatique. L'évolution peut également se faire vers des troubles plus chroniques, en particulier des paralysies et des anesthésies, quand la survenue du trouble est liée à des problèmes ou des difficultés interpersonnelles insolubles. Dans le passé, ces troubles ont été classés comme divers types « d'hystérie de conversion ». On admet qu'ils sont psychogènes, dans la mesure où ils surviennent en relation temporelle étroite avec des événements traumatiques, des problèmes insolubles et insupportables, ou des relations interpersonnelles difficiles. Les symptômes traduisent souvent l'idée que se fait le sujet du tableau clinique d'une maladie physique. L'examen médical et les examens complémentaires ne permettent pas de mettre en évidence un trouble physique (en particulier neurologique) connu. Par ailleurs, on dispose d'arguments pour penser que la perte d'une fonction est, dans ce trouble, l'expression d'un conflit ou d'un besoin psychique. Les symptômes peuvent se développer en relation étroite avec un facteur de stress psychologique et ils surviennent souvent brusquement. Seuls les troubles impliquant soit une perturbation des fonctions physiques normalement sous le contrôle de la volonté, soit une perte des sensations sont inclus ici. Les troubles impliquant des manifestations douloureuses ou d'autres sensations physiques complexes faisant intervenir le système nerveux autonome, sont classés parmi les troubles somatoformes (F45.0). La possibilité de survenue, à une date ultérieure, d'un trouble physique ou psychiatrique grave, doit toujours être gardée à l'esprit.

Comprend : de conversion:
• hystérie
• réaction
hystérie
psychose hystérique

A l'exclusion de : simulateur (Z76.5)

F44.0 Amnésie dissociative

Remarques : La caractéristique essentielle est une perte de la mémoire, concernant habituellement des événements importants récents, non due à un trouble mental organique, et trop importante pour être mise sur le compte d'une simple « mauvaise mémoire » ou d'une fatigue. L'amnésie concerne habituellement des événements traumatisants, tels que des accidents ou des deuils imprévus et elle est le plus souvent partielle et sélective. Une amnésie complète et généralisée est rare, et elle accompagne habituellement une fugue (F44.1). Dans ce cas, un diagnostic de fugue doit être posé. On ne doit pas faire ce diagnostic en présence d'un trouble cérébral organique, d'une intoxication, ou d'une fatigue extrême.

A l'exclusion de : amnésie post-critique chez les épileptiques (G40.-)

amnésie:

- SAI (R41.3)
- antérograde (R41.1)
- rétrograde (R41.2)

syndrome amnésique induit par l'alcool ou d'autres substances psycho-actives (F10-F19 avec le quatrième chiffre .6)

syndrome amnésique organique non alcoolique (F04)

F44.1 Fugue dissociative

Remarques : La fugue dissociative présente toutes les caractéristiques d'une amnésie dissociative et comporte, par ailleurs, un déplacement, en apparence motivé, dépassant le rayon du déplacement quotidien habituel. Bien qu'il existe une amnésie pour la période de la fugue, le comportement du sujet au cours de cette dernière peut paraître parfaitement normal à des observateurs sans lien avec le sujet.

A l'exclusion de : fugue post-critique chez les épileptiques (G40.-)

F44.2 Stupeur dissociative

Remarques : Le diagnostic de stupeur repose sur la présence d'une diminution importante ou d'une absence des mouvements volontaires et d'une réactivité normale à des stimuli externes tels que la lumière, le bruit, ou le toucher, mais l'examen clinique et les examens complémentaires ne mettent en évidence aucun élément en faveur d'une cause physique. Par ailleurs, on dispose d'arguments en faveur d'une origine psychogène du trouble, dans la mesure où il est possible de mettre en évidence des événements ou des problèmes stressants récents.

A l'exclusion de : catatonie organique (F06.1)

stupeur:

- SAI (R40.1)
- catatonie (F20.2)
- dépressive (F31-F33-F33)
- maniaque (F30.2)

F44.3 États de transe et de possession

Remarques : Troubles caractérisés par une perte transitoire de la conscience de sa propre identité, associée à une conservation parfaite de la conscience du milieu environnant. Sont à inclure ici uniquement les états de transe involontaires ou non désirés, survenant en dehors de situations admises dans le contexte religieux ou culturel du sujet.

A l'exclusion de : états associés à:

- intoxication par une substance psycho-active (F10-F19 avec le quatrième chiffre .0)
- schizophrénie (F20.-)
- syndrome post-commotionnel (F07.2)
- trouble organique de la personnalité (F07.0)
- troubles psychotiques aigus et transitoires (F23.-)

F44.4 Troubles moteurs dissociatifs

Remarques : Dans les formes les plus fréquentes de ces troubles, il existe une perte de la capacité à bouger une partie ou la totalité d'un membre ou de plusieurs membres. Les manifestations de ce trouble peuvent ressembler à celles de pratiquement toutes les formes d'ataxie, d'apraxie, d'akinésie, d'aphonie, de dysarthrie, de dyskinésie, de convulsions ou de paralysie.

Comprend : Psychogène:

- aphonie
- dysphonie

F44.5 Convulsions dissociatives

Remarques : Les convulsions dissociatives peuvent ressembler très étroitement aux mouvements que l'on observe au cours d'une crise épileptique ; toutefois, la morsure de la langue, les blessures dues à une chute ou la perte des urines sont rares ; par ailleurs, le trouble peut s'accompagner d'un état de stupeur ou de transe mais il ne s'accompagne pas d'une perte de la conscience.

Comprend : Crises hystériques (psychogènes)

F44.6 Anesthésie dissociative et atteintes sensorielles

Remarques : Les limites des territoires cutanés anesthésiés correspondent plus aux conceptions personnelles du patient sur le fonctionnement du corps qu'à des connaissances médicales. Il peut y avoir atteinte de certains types de sensibilité, avec conservation des autres, ne correspondant à aucune lésion neurologique connue. La perte de sensibilité peut s'accompagner de paresthésies. La perte de la vision ou de l'audition est rarement totale dans les troubles dissociatifs.

Comprend : Surdité psychogène

F44.7 Trouble dissociatif [de conversion] mixte

Comprend : Association de troubles précisés en F44.0-F44.6

F44.8 Autres troubles dissociatifs [de conversion]

Comprend : Personnalité multiple

Psychogène:

- confusion
- état second

Syndrome de Ganser

F44.9 Trouble dissociatif [de conversion], sans précision**F45****Troubles somatoformes**

Remarques : La caractéristique essentielle est l'apparition de symptômes physiques associés à une quête médicale insistante, persistant en dépit de bilans négatifs répétés et de déclarations faites par les médecins selon lesquelles les symptômes n'ont aucune base organique. S'il existe un trouble physique authentique, ce dernier ne permet de rendre compte ni de la nature ou de la gravité des symptômes, ni de la détresse ou des préoccupations du sujet.

A l'exclusion de : arrachage des cheveux (F98.4)
dysfonctionnement sexuel, non dû à un trouble ou à une maladie organique (F52.-)
facteurs psychologiques et comportementaux associés à des maladies ou des troubles classés ailleurs (F54)
lallation (F80.0)
onychophagie (F98.8)
succion du pouce (F98.8)
syndrome de Gilles de la Tourette (F95.2)
tics de l'enfance et de l'adolescence (F95.-)
trichotillomanie (F63.3)
troubles dissociatifs (F44.-)
zézaiement (F80.8)

F45.0 Somatisation

Remarques : Les principales caractéristiques sont des symptômes physiques multiples, récurrents et variables dans le temps, persistant au moins deux ans. Dans la plupart des cas, les sujets entretiennent, depuis longtemps, des relations complexes avec les services médicaux, spécialisés et non spécialisés, et ont subi de nombreuses investigations ou interventions exploratrices négatives. Les symptômes peuvent renvoyer à n'importe quel système ou partie du corps. Le trouble a une évolution chronique et fluctuante, et s'accompagne souvent d'une altération du comportement social, interpersonnel et familial. Quand le trouble est de durée plus brève (moins de deux ans) ou quand il se caractérise par des symptômes moins évidents, un diagnostic de trouble somatoforme indifférencié (F45.1) doit être posé.

Comprend : Névrose de Briquet
Trouble psychosomatique multiple

A l'exclusion de : simulateur (Z76.5)

F45.1 Trouble somatoforme indifférencié

Remarques : Le diagnostic d'un trouble somatoforme indifférencié doit être envisagé devant des plaintes somatoformes multiples, variables dans le temps, persistantes, mais ne répondant pas au tableau clinique complet et typique d'une somatisation.

Comprend : Trouble psychosomatique indifférencié

F45.2 Trouble hypocondriaque

Remarques : La caractéristique essentielle de ce trouble est une préoccupation persistante concernant la présence éventuelle d'un ou de plusieurs troubles somatiques graves et évolutifs. Il se traduit par des plaintes somatiques persistantes ou par une préoccupation durable concernant l'apparence physique. Des sensations et des signes physiques normaux ou anodins sont souvent interprétés par le sujet comme étant anormaux ou pénibles. L'attention du sujet se concentre habituellement sur un ou deux organes ou systèmes. Il existe souvent une dépression et une anxiété importantes, pouvant justifier un diagnostic supplémentaire.

Comprend : Dymorphophobie (non délirante)

Hypocondrie

Névrose hypocondriaque

Nosophobie

Peur d'une dysmorphie corporelle

A l'exclusion de : dymorphophobie délirante (F22.8)

idées délirantes stables concernant le fonctionnement ou la forme du corps (F22.-)

F45.3 Dysfonctionnement neurovégétatif somatoforme

Remarques : Le patient attribue ses symptômes au trouble somatique d'un système ou d'un organe innervé et contrôlé, en grande partie ou entièrement, par le système neurovégétatif : système cardiovasculaire, gastro-intestinal, respiratoire, et urogénital. Les symptômes sont habituellement de deux types, aucun des deux n'évoquant un trouble somatique de l'organe ou du système concerné. Le premier type concerne des plaintes en rapport avec des signes objectifs d'un hyperfonctionnement neurovégétatif, par exemple des palpitations, une transpiration, des bouffées de chaleur ou de froid, des tremblements, ainsi que des manifestations traduisant une crainte et un sentiment de détresse quant à la présence possible d'un trouble somatique. Le deuxième type concerne des plaintes subjectives non spécifiques et variables, par exemple des douleurs vagues, des sensations de brûlure, de lourdeur, d'oppression, de gonflement ou d'étirement, attribuées par le patient à un organe ou à un système spécifique.

Comprend : Asthénie neuro-circulatoire

Formes psychogènes de:

- aérophagie
- Colopathie fonctionnelle
- diarrhée
- dyspepsie
- dysurie
- flatulence
- hoquet
- hyperventilation
- mictions fréquentes
- spasme du pylore
- toux

gastrique

Névrose cardiaque

Syndrome de Da Costa

A l'exclusion de : facteurs psychologiques et comportementaux associés à des maladies ou des troubles classés ailleurs (F54)

F45.4 Syndrome douloureux somatoforme persistant

Remarques : La plainte essentielle concerne une douleur persistante, intense, s'accompagnant d'un sentiment de détresse, non expliquée entièrement par un processus physiologique ou un trouble physique et survenant dans un contexte de conflits émotionnels et de problèmes psycho-sociaux suffisamment importants pour constituer la cause essentielle du trouble selon le clinicien. Le trouble assure habituellement au patient une aide et une sollicitude accrues de la part de son entourage et des médecins. Une douleur considérée comme psychogène mais survenant au cours d'un trouble dépressif ou d'une schizophrénie ne doit pas être classée ici.

Comprend : Douleur somatoforme
Psychalgie
Psychogène:

- céphalée
- mal de dos

A l'exclusion de : céphalée de tension (G44.2)
douleur:

- SAI (R52.9)
- aiguë (R52.0)
- chronique (R52.2)
- irréductible (R52.1)
- mal de dos SAI (M54.9)

F45.8 Autres troubles somatoformes

Remarques : Tous les autres troubles des sensations, des fonctions et du comportement, non dus à un trouble physique, qui ne sont pas sous l'influence du système neurovégétatif, qui se rapportent à des systèmes ou à des parties du corps spécifiques, et qui sont étroitement liés d'un point de vue chronologique avec des événements ou des problèmes stressants.

Comprend : Grincement des dents (bruxisme)
Psychogène:

- dysménorrhée
- dysphagie, y compris la "boule hystérique"
- prurit
- torticolis

F45.9 Trouble somatoforme, sans précision

Comprend : Trouble psychosomatique SAI

F48**Autres troubles névrotiques****F48.0****Neurasthénie**

Remarques : Il existe des variations culturelles importantes dans les manifestations de ce trouble, qui comporte deux types essentiels, ayant de nombreux points communs. Dans le premier type, la caractéristique essentielle est une plainte concernant une fatigue accrue après des efforts mentaux, souvent associée à une certaine diminution des performances professionnelles et des capacités à faire face aux tâches quotidiennes. La fatigabilité mentale est décrite typiquement comme une distractibilité due à une intrusion désagréable d'associations et de souvenirs, une difficulté de concentration ou une pensée globalement inefficace. Dans le deuxième type, l'accent est mis sur des sensations de faiblesse corporelle ou physique et un sentiment d'épuisement après des efforts minimes, associés à des courbatures, des douleurs musculaires et une difficulté à se détendre. Les deux types comportent habituellement plusieurs autres sensations physiques désagréables, telles que des sensations vertigineuses, des céphalées de tension et une impression d'instabilité globale. Il existe par ailleurs souvent une inquiétude concernant une dégradation de la santé mentale et physique, une irritabilité, une anhédonie et des degrés variables de dépression et d'anxiété mineures. Il existe souvent une insomnie d'endormissement, une insomnie du milieu de la nuit ou une hypersomnie.

Comprend : Syndrome asthénique
Utiliser un code supplémentaire pour identifier une maladie somatique antérieure.

A l'exclusion de : asthénie SAI (R53)
malaise et fatigue (R53)
psychasthénie (F48.8)
surmenage (Z73.0)
syndrome de fatigue post-virale (G93.3)

F48.1 Syndrome de dépersonnalisation-déréalisation

Remarques : Trouble rare, au cours duquel le sujet se plaint spontanément d'une altération qualitative de son activité mentale, de son corps et de son environnement, ceux-ci étant perçus comme irréels, lointains ou « robotisés ». Les plaintes concernant une perte des émotions et une impression d'étrangeté ou de détachement par rapport à ses pensées, à son corps, ou le monde réel, constituent les plus fréquentes des multiples manifestations caractérisant ce trouble. En dépit de la nature dramatique de ce type d'expérience, le sujet est conscient de la non-réalité du changement. L'orientation est normale et les capacités d'expression émotionnelle intactes. Des symptômes de dépersonnalisation-déréalisation peuvent survenir dans le contexte d'un trouble schizophrénique, dépressif, phobique ou obsessionnel-compulsif identifiable. Dans de tels cas, le diagnostic doit être celui du trouble principal.

F48.8 Autres troubles névrotiques précisés

Comprend : Dhat
Névrose professionnelle, y compris la crampe des écrivains
Psychasthénie
psychasthénique
Syncope psychogène

F48.9 Trouble névrotique, sans précision

Comprend : Névrose SAI

Syndromes comportementaux associés à des perturbations physiologiques et à des facteurs physiques (F50-F59)

F50 Troubles de l'alimentation

A l'exclusion de : alimentation:

- difficultés et inadapation de (R63.3)
 - troubles du nourrisson et de l'enfant (F98.2)
- anorexie SAI (R63.0)
polyphagie (R63.2)

F50.0 Anorexie mentale

Remarques : Trouble caractérisé par une perte de poids intentionnelle, induite et maintenue par le patient. Il survient habituellement chez une adolescente ou une jeune femme, mais il peut également survenir chez un adolescent ou un jeune homme, tout comme chez un enfant proche de la puberté ou une femme plus âgée jusqu'à la ménopause. Le trouble est associé à une psychopathologie spécifique qui consiste en l'intrusion persistante d'une idée surinvestie : la peur de grossir et d'avoir un corps flasque. Les sujets s'imposent à eux-mêmes un poids faible. Il existe habituellement une dénutrition de gravité variable s'accompagnant de modifications endocriniennes et métaboliques secondaires et de perturbations des fonctions physiologiques. Les symptômes comprennent une restriction des choix alimentaires, une pratique excessive d'exercices physiques, des vomissements provoqués et l'utilisation de laxatifs, de coupe-faim et de diurétiques.

A l'exclusion de : perte de l'appétit (R63.0):

- psychogène (F50.8)

F50.1 Anorexie mentale atypique

Remarques : Troubles qui comportent certaines caractéristiques de l'anorexie mentale, mais dont le tableau clinique global ne justifie pas ce diagnostic. Exemple : l'un des symptômes-clés, telle une aménorrhée ou une peur importante de grossir, peut manquer alors qu'il existe une perte de poids nette et un comportement visant à réduire le poids. On ne doit pas faire ce diagnostic quand un trouble somatique connu pour entraîner une perte de poids est associé.

F50.2 **Boulimie (bulimia nervosa)**

Remarques : Syndrome caractérisé par des accès répétés d'hyperphagie et une préoccupation excessive du contrôle du poids corporel, conduisant à une alternance d'hyperphagie et de vomissements ou d'utilisation de laxatifs. Ce trouble comporte de nombreuses caractéristiques de l'anorexie mentale, par exemple une préoccupation excessive par les formes corporelles et le poids. Les vomissements répétés peuvent provoquer des perturbations électrolytiques et des complications somatiques. Dans les antécédents, on retrouve souvent, mais pas toujours, un épisode d'anorexie mentale, survenu de quelques mois à plusieurs années plus tôt.

Comprend : Boulimie SAI
Hyperorexia nervosa

F50.3 **Boulimie atypique**

Remarques : Troubles qui comportent certaines caractéristiques de la boulimie, mais dont le tableau clinique global ne justifie pas ce diagnostic. Exemple : accès hyperphagiques récurrents et utilisation excessive de laxatifs sans changement significatif de poids, ou sans préoccupation excessive des formes ou du poids corporels.

F50.4 **Hyperphagie associée à d'autres perturbations psychologiques**

Remarques : Hyperphagie due à des événements stressants, tels que deuil, accident, accouchement, etc.

Comprend : Hyperphagie psychogène

A l'exclusion de : obésité (E66.-)

F50.5 **Vomissements associés à d'autres perturbations psychologiques**

Remarques : Vomissements répétés survenant au cours d'un trouble dissociatif (F45.2) et d'un trouble hypochondriaque (F45.2), et qui ne sont pas exclusivement imputables à l'une des affections classées en dehors de ce chapitre. Ce code peut également être utilisé en complément du code O21.- (vomissements incoercibles au cours de la grossesse), quand des facteurs émotionnels sont au premier plan dans la survenue de nausées et de vomissements récurrents au cours de la grossesse.

Comprend : Vomissements psychogènes

A l'exclusion de : nausée (R11)
vomissements SAI (R11)

F50.8 **Autres troubles de l'alimentation**

Comprend : Perte d'appétit psychogène

Pica de l'adulte

A l'exclusion de : pica du nourrisson et de l'enfant (F98.3)

F50.9 **Trouble de l'alimentation, sans précision****F51****Troubles du sommeil non organiques**

Remarques : Dans de nombreux cas, une perturbation du sommeil est l'un des symptômes d'un autre trouble mental ou physique. Savoir si, chez un patient donné, un trouble du sommeil est une perturbation indépendante ou simplement l'une des manifestations d'un autre trouble classé, soit dans ce chapitre, soit dans d'autres chapitres, doit être précisé sur la base des éléments cliniques et de l'évolution, aussi bien qu'à partir de considérations et de priorités thérapeutiques au moment de la consultation. En règle générale, ce code doit être utilisé conjointement à d'autres diagnostics pertinents décrivant la psychopathologie et la physiopathologie impliquées dans un cas donné, quand la perturbation du sommeil est une des plaintes prépondérantes et quand elle est ressentie comme une affection en elle-même. Cette catégorie comprend uniquement les troubles du sommeil qui sont imputables à des facteurs émotionnels. Il ne comprend pas les troubles du sommeil imputables à des troubles somatiques identifiables classés ailleurs.

A l'exclusion de : troubles du sommeil d'origine organique (G47.-)

F51.0 **Insomnie non organique**

Remarques : Affection dans laquelle la durée et la qualité du sommeil ne sont pas satisfaisantes ; qui persiste pendant une période prolongée ; il peut s'agir d'une difficulté d'endormissement, d'une difficulté à rester endormi ou d'un réveil matinal précoce. L'insomnie est un symptôme commun à de nombreux troubles mentaux ou physiques ; elle ne doit être classée ici, parallèlement au diagnostic principal, que lorsqu'elle domine le tableau clinique.

A l'exclusion de : insomnie organique (G47.0)

F51.1 Hypersomnie non organique

Remarques : L'hypersomnie est un état défini soit par une somnolence diurne excessive et des attaques de sommeil (non expliquées par une durée inadéquate de sommeil), soit par des périodes de transition prolongées, lors du réveil, entre le sommeil et l'état d'éveil complet. En l'absence d'un facteur organique expliquant la survenue d'une hypersomnie, cet état est habituellement attribuable à un trouble mental.

A l'exclusion de : hypersomnie organique (G47.1)
narcolepsie (G47.4)

F51.2 Trouble du rythme veille-sommeil non dû à une cause organique

Remarques : Absence de synchronisme entre l'horaire veille-sommeil propre à un individu et l'horaire veille-sommeil approprié à son environnement, le sujet se plaignant soit d'insomnie, soit d'hypersomnie.

Comprend : Inversion psychogène du:

- rythme circadien
- rythme du sommeil
- rythme nyctéméral

A l'exclusion de : troubles du cycle veille-sommeil d'origine organique (G47.2)

F51.3 Somnambulisme

Remarques : Altération de l'état de conscience tenant à la fois du sommeil et de la veille. Durant un épisode de somnambulisme, l'individu se lève du lit, habituellement au cours du premier tiers du sommeil nocturne et il déambule ; ces manifestations correspondent à un niveau réduit de vigilance, de réactivité et d'habileté motrice. Au réveil, le sujet ne garde habituellement aucun souvenir de l'épisode.

F51.4 Terreurs nocturnes

Remarques : Elles constituent des épisodes nocturnes au cours desquels une terreur et une panique extrêmes sont associées à une vocalisation intense, à une agitation motrice et à un hyperfonctionnement neuro-végétatif. L'individu s'assied ou se lève, habituellement durant le premier tiers du sommeil nocturne, avec un cri de terreur. Assez souvent, il court jusqu'à la porte comme s'il essayait de s'échapper ; en fait, il ne quitte que rarement sa chambre. Le souvenir de l'événement, s'il existe, est très limité (se réduisant habituellement à une ou deux images mentales fragmentaires).

F51.5 Cauchemars

Remarques : Expérience de rêve chargée d'anxiété ou de peur. Elle est accompagnée d'un souvenir très détaillé du contenu du rêve. Cette expérience de rêve est très intense et comporte habituellement comme thèmes des menaces pour l'existence, la sécurité et l'estime de soi. Assez souvent, les cauchemars ont tendance à se répéter avec des thèmes identiques ou similaires. Les épisodes typiques comportent un certain degré de décharge neuro-végétative, mais pas d'activité verbale ou motrice notable. Au réveil, le sujet devient rapidement alerte et bien orienté.

Comprend : Rêves d'angoisse

F51.8 Autres troubles du sommeil non organiques**F51.9 Trouble du sommeil non organique, sans précision**

Comprend : Trouble émotionnel du sommeil SAI

F52**Dysfonctionnement sexuel, non dû à un trouble ou à une maladie organique**

Remarques : Les dysfonctionnements sexuels regroupent les différents types de difficulté à avoir une relation sexuelle du type souhaité. La réponse sexuelle est un processus psychosomatique et, le plus souvent, des processus à la fois psychologiques et somatiques interviennent dans le déclenchement d'un trouble de la fonction sexuelle.

A l'exclusion de : Dhat syndrome (F48.8)

F52.0 Absence ou perte de désir sexuel

Remarques : La perte du désir sexuel est le problème principal et n'est pas secondaire à d'autres difficultés sexuelles comme un défaut d'érection ou une dyspareunie.

Comprend : Baisse du désir sexuel
Frigidité

F52.1 Aversion sexuelle et manque de plaisir sexuel

Remarques : Soit la perspective d'une relation sexuelle déclenche une peur ou une anxiété telle que toute activité sexuelle est évitée (aversion sexuelle) soit les réponses sexuelles surviennent normalement et l'orgasme est ressenti mais il existe une absence de plaisir approprié (absence de plaisir sexuel).

Comprend : Anhédonie (sexuelle)

F52.2 Échec de la réponse génitale

Remarques : Le problème principal chez les hommes est un trouble des fonctions érectiles (difficulté à développer ou à maintenir une érection adéquate pour un rapport satisfaisant). Chez les femmes, le problème principal est une sécheresse vaginale ou un manque de lubrification.

Comprend : Impuissance psychogène
réponse sexuelle chez la femme
Trouble de l'érection chez l'homme

A l'exclusion de : impuissance d'origine organique (N48.4-)

F52.3 Dysfonctionnement orgasmique

Remarques : L'orgasme ne survient pas ou est nettement retardé.

Comprend : Anorgasmie psychogène
Inhibition de l'orgasme chez la femme ou chez l'homme

F52.4 Éjaculation précoce

Remarques : Impossibilité de contrôler suffisamment l'éjaculation pour que les deux partenaires trouvent du plaisir dans les rapports sexuels.

F52.5 Vaginisme non organique

Remarques : Spasme des muscles du plancher pelvien qui entourent le vagin, provoquant l'occlusion de l'ouverture vaginale. L'intromission est impossible ou douloureuse.

Comprend : Vaginisme psychogène
A l'exclusion de : vaginisme organique (N94.2)

F52.6 Dyspareunie non organique

Remarques : La dyspareunie (ou douleur durant les relations sexuelles) survient tant chez la femme que chez l'homme. Elle peut souvent être attribuée à une cause pathologique locale et doit alors être classée dans la rubrique de l'affection pathologique en cause. Cette catégorie doit être utilisée uniquement lorsqu'il n'y a pas un autre dysfonctionnement sexuel primaire (par exemple un vaginisme ou une sécheresse vaginale).

Comprend : Dyspareunie psychogène
A l'exclusion de : dyspareunie organique (N94.1)

F52.7 Activité sexuelle excessive

Comprend : Nymphomanie
Satyriasis

F52.8 Autres dysfonctionnements sexuels, non dus à un trouble ou à une maladie organique**F52.9 Dysfonctionnement sexuel non dû à un trouble ou à une maladie organique, sans précision**

F53**Troubles mentaux et du comportement associés à la puerpéralité, non classés ailleurs**

Remarques : Classer ici uniquement des troubles mentaux associés à la puerpéralité qui apparaissent durant les six premières semaines après l'accouchement et qui ne répondent pas aux critères d'un autre trouble classé ailleurs dans ce chapitre, soit parce que les informations disponibles ne sont pas suffisantes, soit parce qu'ils présentent des caractéristiques cliniques supplémentaires particulières ne permettant pas de les classer ailleurs de façon appropriée.

F53.0 Troubles mentaux et du comportement légers associés à la puerpéralité, non classés ailleurs

Comprend : Dépression:

- après un accouchement SAI
- post-partum SAI

F53.1 Troubles mentaux et du comportement sévères associés à la puerpéralité, non classés ailleurs

Comprend : Psychose puerpérale SAI

F53.8 Autres troubles mentaux et du comportement associés à la puerpéralité, non classés ailleurs**F53.9 Trouble mental de la puerpéralité, sans précision****F54****Facteurs psychologiques et comportementaux associés à des maladies ou des troubles classés ailleurs**

Remarques : Cette catégorie doit être utilisée pour enregistrer la présence de facteurs psychologiques ou comportementaux supposés avoir joué un rôle majeur dans la survenue d'un trouble physique classable dans l'un des autres chapitres. Les perturbations psychiques attribuables à ces facteurs sont habituellement légères, mais souvent persistantes (par exemple, une inquiétude, un conflit émotionnel, une appréhension) et leur présence ne justifie pas un diagnostic de l'une quelconque des catégories décrites dans ce chapitre.

Comprend : Exemples d'utilisation de cette catégorie:

- asthme F54 et J45.-
- colite muqueuse F54 et K58.-
- dermatite F54 et L23-L25
- recto-colite hémorragique F54 et K51.-
- ulcère gastrique F54 et K25.-
- urticaire F54 et L50.-

Facteurs psychologiques influençant une affection physique

Utiliser un code supplémentaire pour identifier le trouble physique associé.

A l'exclusion de : céphalée dite de tension (G44.2)

F55**Abus de substances n'entraînant pas de dépendance**

Remarques : Des spécialités pharmaceutiques et des remèdes populaires très divers peuvent être impliqués. Trois groupes sont particulièrement importants : a) des médicaments psychotropes n'entraînant pas de dépendance tels les antidépresseurs, b) les laxatifs, et c) des analgésiques pouvant être achetés sans prescription médicale, tels que l'aspirine et le paracétamol.

L'utilisation persistante de ces substances entraîne fréquemment des contacts excessifs avec des professionnels de la santé ou leurs équipes et s'accompagne parfois d'effets somatiques nocifs induits par les substances. Les sujets s'opposent souvent aux tentatives faites pour déconseiller ou interdire l'utilisation du produit. En ce qui concerne les laxatifs et les analgésiques, les sujets peuvent ne pas tenir compte des avertissements relatifs aux complications somatiques, telles qu'un dysfonctionnement rénal ou des perturbations électrolytiques (voire à la survenue de celles-ci). Alors que le patient a habituellement une appétence manifeste pour la substance, il ne présente pas de symptômes de dépendance ou de sevrage comme dans le cas des substances psycho-actives précisées en F10-F19.

Comprend : Abus de:

- antiacides
- préparations à base de plantes ou remèdes populaires
- stéroïdes ou hormones
- vitamines

Prise régulière de laxatifs

A l'exclusion de : abus de substances psycho-actives (F10-F19)

F59**Syndromes comportementaux non précisés associés à des perturbations physiologiques et à des facteurs physiques***Comprend :* Dysfonctionnement physiologique psychogène SAI**F60.1****Troubles de la personnalité et du comportement chez l'adulte (F60-F69)**

Remarques : Ce groupe comprend divers états et types de comportement cliniquement significatifs qui ont tendance à persister et qui sont l'expression de la manière caractéristique de vivre de l'individu et de sa façon d'établir des rapports avec lui-même et avec autrui. Certains de ces états et types de comportement apparaissent précocement au cours du développement individuel sous l'influence conjointe de facteurs constitutionnels et sociaux, tandis que d'autres sont acquis plus tard dans la vie. Les troubles spécifiques de la personnalité (F60.-), les troubles mixtes et autres de la personnalité (F61.-), et les modifications durables de la personnalité (F62.-) représentent des modalités de comportement profondément enracinées et durables, consistant en des réactions inflexibles à des situations personnelles et sociales de nature très variée. Ces troubles représentent des déviations soit extrêmes soit significatives des perceptions, des pensées, des sensations et particulièrement des relations avec autrui par rapport à celles d'un individu moyen d'une culture donnée. De tels types de comportement sont généralement stables et englobent de multiples domaines du comportement et du fonctionnement psychologique. Ils sont souvent, mais pas toujours, associés à une souffrance subjective et à une altération du fonctionnement social d'intensité variable.

F60**Troubles spécifiques de la personnalité**

Remarques : Il s'agit de perturbations sévères de la personnalité et des tendances comportementales de l'individu, non directement imputables à une maladie, une lésion, ou une autre atteinte cérébrale, ou à un autre trouble psychiatrique. Ces perturbations concernent habituellement plusieurs secteurs de la personnalité ; elles s'accompagnent en général d'un bouleversement personnel et social considérable, apparaissent habituellement durant l'enfance ou l'adolescence et persistent pendant tout l'âge adulte.

F60.0**Personnalité paranoïaque**

Remarques : Trouble de la personnalité caractérisé par une sensibilité excessive aux rebuffades, un refus de pardonner les insultes, un caractère soupçonneux, une tendance à fausser les événements en interprétant les actions impartiales ou amicales d'autrui comme hostiles ou méprisantes, une suspicion répétée, sans justification, en ce qui concerne la fidélité de son conjoint ou partenaire sexuel et un sens tenace et agressif de ses propres droits. Il peut exister une tendance à une surévaluation de sa propre importance et souvent une référence excessive à sa propre personne.

Comprend : Personnalité:

- fanatique
- paranoïaque
- paranoïaque (expansive)
- paranoïaque (sensitive)
- quérulente

A l'exclusion de : paranoïa (F22.0):

- quérulente (F22.8)
- paranoïaque:
- état (F22.0)
 - psychose paranoïaque (F22.0)
 - schizophrénie (F20.0)

F60.1**Personnalité schizoïde**

Remarques : Trouble de la personnalité caractérisé par un retrait des contacts (sociaux, affectifs ou autres), une préférence pour la fantaisie, les activités solitaires et l'introspection. Il existe une limitation à exprimer ses sentiments et à éprouver du plaisir.

A l'exclusion de : schizophrénie (F20.-)

- syndrome d'Asperger (F84.5)
- trouble délirant (F22.0)
- trouble schizoïde de l'enfance (F84.5)
- trouble schizotypique (F21)

F60.2 **Personnalité dyssociale**

Remarques : Trouble de la personnalité caractérisé par un mépris des obligations sociales et une indifférence froide pour autrui. Il y a un écart considérable entre le comportement et les normes sociales établies. Le comportement n'est guère modifié par les expériences vécues, y compris par les sanctions. Il existe une faible tolérance à la frustration et un abaissement du seuil de décharge de l'agressivité y compris de la violence ; il y a une tendance à blâmer autrui ou à justifier un comportement amenant le sujet à entrer en conflit avec la société par des rationalisations plausibles.

Comprend : Trouble de la personnalité:

- amonale
- antisociale
- asociale
- psychopathique
- sociopathique

A l'exclusion de : personnalité émotionnellement labile (F60.3)
troubles des conduites (F91.-)

F60.3 **Personnalité émotionnellement labile**

Remarques : Trouble de la personnalité caractérisé par une tendance nette à agir de façon impulsive et sans considération pour les conséquences possibles, une humeur imprévisible et capricieuse. Ce trouble est caractérisé par une tendance aux explosions émotionnelles et une difficulté à contrôler les comportements impulsifs. Une tendance à adopter un comportement querelleur et à entrer en conflit avec les autres, particulièrement lorsque les actes impulsifs sont contrariés ou empêchés, est aussi observée. Deux types peuvent être distingués : le type impulsif, caractérisé principalement par une instabilité émotionnelle et un manque de contrôle des impulsions, et le type borderline, caractérisé en outre par des perturbations de l'image de soi, de l'établissement de projets et des préférences personnelles, par un sentiment chronique de vide intérieur, par des relations interpersonnelles intenses et instables et par une tendance à adopter un comportement auto-destructeur, comprenant des tentatives de suicide et des gestes suicidaires.

Comprend : Trouble de la personnalité:

- agressive
- borderline
- explosive

A l'exclusion de : personnalité dyssociale (F60.2)

F60.4 **Personnalité histrionique**

Remarques : Trouble de la personnalité caractérisé par une affectivité superficielle et labile, une dramatisation, un théâtralisme, une expression exagérée des émotions, une suggestibilité, un égocentrisme, une auto-complaisance, un manque de considération pour autrui, une tendance à être facilement blessé, un besoin d'excitation et un désir permanent d'être apprécié et d'être l'objet d'attention.

Comprend : Trouble de la personnalité:

- hystérique
- psycho-infantile

F60.5 **Personnalité anankastique**

Remarques : Trouble de la personnalité caractérisé par un sentiment de doute, un perfectionnisme, une scrupulosité, des vérifications et des préoccupations pour les détails, un entêtement, une prudence et une rigidité excessives. Le trouble peut s'accompagner de pensées ou d'impulsions répétitives et intrusives n'atteignant pas la sévérité d'un trouble obsessionnel-compulsif.

Comprend : Trouble de la personnalité:

- compulsive
- obsessionnelle
- obsessionnelle-compulsive

A l'exclusion de : trouble obsessionnel-compulsif (F42.-)

F60.6 **Personnalité anxieuse [évitante]**

Remarques : Trouble de la personnalité caractérisé par un sentiment de tension et d'appréhension, d'insécurité et d'infériorité. Il existe un désir perpétuel d'être aimé et accepté, une hypersensibilité à la critique et au rejet, une réticence à nouer des relations et une tendance à éviter certaines activités en raison d'une exagération des dangers ou des risques potentiels de situations banales.

F60.7 **Personnalité dépendante**

Remarques : Trouble de la personnalité caractérisé par une tendance systématique à laisser passivement autrui prendre les décisions, importantes ou mineures, le concernant, par une crainte d'être abandonné, des sentiments d'impuissance et d'incompétence, une soumission passive à la volonté d'autrui (par exemple de personnes plus âgées) et une difficulté à faire face aux exigences de la vie quotidienne. Un manque d'énergie peut se manifester dans le domaine intellectuel ou émotionnel ; il existe souvent une tendance à rejeter la responsabilité sur autrui.

Comprend : Trouble de la personnalité:

- à conduite d'échec
- asthénique
- inadéquate
- passive

F60.8 **Autres troubles spécifiques de la personnalité**

Comprend : Trouble de la personnalité:

- de type « haltlose »
- excentrique
- immature
- narcissique
- passive-agressive
- psycho-névrotique

F60.9 **Trouble de la personnalité, sans précision**

Comprend : Névrose de caractère SAI
Personnalité pathologique SAI

F61**Troubles mixtes de la personnalité et autres troubles de la personnalité**

Remarques : Cette catégorie concerne des troubles de la personnalité, souvent gênants, mais ne présentant pas les caractéristiques symptomatiques spécifiques de l'un des troubles décrits en F60.-. De ce fait, ces troubles sont souvent plus difficiles à diagnostiquer que les troubles en F60.-.

Comprend : Exemples:

- modifications gênantes de la personnalité, non classables en F60.- ou F62.-, et considérées comme accessoires comparativement à un diagnostic principal de trouble affectif ou anxieux concomitant
- troubles mixtes de la personnalité avec présence de caractéristiques appartenant à plusieurs des troubles décrits en F60.-, mais sans prédominance d'un groupe déterminé de symptômes permettant de faire un diagnostic plus précis

A l'exclusion de : accentuation de certains traits de la personnalité (Z73.1)

F62**Modification durable de la personnalité non attribuable à une lésion et une maladie cérébrales**

Remarques : Cette catégorie concerne des anomalies de la personnalité et du comportement chez l'adulte, survenant en l'absence de troubles préalables de la personnalité et faisant suite à un facteur de stress, soit catastrophique, soit excessif et prolongé, ou à une maladie psychiatrique sévère. Ce diagnostic ne doit être porté que dans les cas où on a la preuve d'un changement manifeste et durable des modes de perception, de relation ou de pensée concernant l'environnement ou soi-même. La modification de la personnalité doit être significative et être associée à un comportement rigide et mal adapté, absent avant la survenue de l'événement pathogène. La modification ne doit pas être la manifestation directe d'un autre trouble mental ni un symptôme résiduel d'un trouble mental antérieur.

A l'exclusion de : trouble de la personnalité et du comportement dû à une affection, une lésion et un dysfonctionnement cérébraux (F07.-)

F62.0

F62.0 Modification durable de la personnalité après une expérience de catastrophe

Remarques : Modification durable de la personnalité, persistant au moins deux ans, à la suite de l'exposition à un facteur de stress catastrophique. Le facteur de stress doit être d'une intensité telle qu'il n'est pas nécessaire de se référer à une vulnérabilité personnelle pour expliquer son effet profond sur la personnalité. Le trouble se caractérise par une attitude hostile ou méfiante envers le monde, un retrait social, des sentiments de vide ou de désespoir, par l'impression permanente d'être « sous tension », comme si on était constamment menacé, et par un détachement. Un état de stress post-traumatique (F43.1) peut précéder ce type de modification de la personnalité.

Comprend : Modification de la personnalité après:

- désastres
- expériences de camp de concentration
- prolongée:
 - exposition prolongée à des situations représentant un danger
 - torture
 - vital, comme le fait d'être victime du terrorisme

A l'exclusion de : état de stress post-traumatique (F43.1)

F62.1 Modification durable de la personnalité après une maladie psychiatrique

Remarques : Modification de la personnalité, persistant au moins deux ans, imputable à l'expérience traumatique d'une maladie psychiatrique sévère. Le changement ne peut pas s'expliquer par un trouble antérieur de la personnalité et doit être différencié d'une schizophrénie résiduelle et d'autres états morbides consécutifs à la guérison incomplète d'un trouble mental antérieur. Ce trouble se caractérise par une dépendance et une attitude de demande excessives vis-à-vis des autres, par la conviction d'avoir été transformé ou marqué par la maladie au point de ne pas parvenir à établir ou maintenir des relations interpersonnelles étroites et confiantes et de s'isoler socialement, par une passivité, une perte des intérêts et un engagement moindre dans les activités de loisir, par des plaintes persistantes de se sentir souffrant, parfois associées à des plaintes hypocondriaques et à un comportement de malade, par une humeur dysphorique ou labile non due à un trouble mental actuel ni aux symptômes affectifs résiduels d'un trouble mental antérieur, et par des problèmes à long terme du fonctionnement social et professionnel.

F62.8 Autres modifications durables de la personnalité

Comprend : Trouble de la personnalité lié à un syndrome algique chronique

F62.9 Modification durable de la personnalité, sans précision**F63****Troubles des habitudes et des impulsions**

Remarques : Cette catégorie comprend certains troubles du comportement qui ne peuvent pas être classés sous d'autres rubriques. Ils sont caractérisés par des actes répétés, sans motivation rationnelle claire, incontrôlables, et qui vont généralement à l'encontre des intérêts du sujet lui-même et de ceux d'autres personnes. Le sujet indique que son comportement est sous l'emprise d'impulsions à agir. La cause de ces troubles n'est pas connue. Ils ont été regroupés en raison de certaines similitudes dans leur tableau clinique, non parce qu'ils ont en commun d'autres caractéristiques importantes.

A l'exclusion de : consommation abusive habituelle d'alcool ou de substances psycho-actives (F10-F19)
trouble des habitudes et des impulsions concernant le comportement sexuel (F65.-)

F63.0 Jeu pathologique

Remarques : Trouble consistant en des épisodes répétés et fréquents de jeu qui dominent la vie du sujet au détriment des valeurs et des obligations sociales, professionnelles, matérielles et familiales.

Comprend : Jeu compulsif

A l'exclusion de : jeu excessif chez des patients maniaques (F30.-)
jeu:

- chez des personnalités dyssociales (F60.2)
- et pari SAI (Z72.6)

F63.1 Tendance pathologique à allumer des incendies [pyromanie]

Remarques : Trouble caractérisé par des actes ou tentatives multiples visant à mettre le feu aux objets et aux biens sans motif apparent, associé à des préoccupations idéiques persistantes concernant le feu ou l'incendie. Ce comportement s'accompagne souvent d'un état de tension croissante avant l'acte et d'une excitation intense immédiatement après.

A l'exclusion de : incendie volontaire (par) (au cours de):

- adulte présentant une personnalité dyssociale (F60.2)
- intoxication par l'alcool ou une substance psycho-active (F10-F19 avec le quatrième chiffre .0)
- schizophrénie (F20.-)
- suivi d'une mise en observation pour suspicion de (Z03.2)
- troubles des conduites (F91.-)
- troubles mentaux organiques (F00-F09)

F63.2 Tendance pathologique à commettre des vols [kleptomanie]

Remarques : Trouble caractérisé par des impossibilités répétées à résister aux impulsions de vol d'objets. Les objets ne sont pas volés pour leur utilité immédiate ou leur valeur monétaire ; le sujet peut, au contraire, soit les jeter, soit les donner, soit encore les entasser. Ce comportement s'accompagne habituellement d'un état de tension croissante avant l'acte et d'un sentiment de satisfaction pendant et immédiatement après la réalisation de celui-ci.

A l'exclusion de : suivi d'une mise en observation pour suspicion de trouble mental (Z03.2)
troubles mentaux organiques (F00-F09)
vol au cours d'un trouble dépressif (F31-F33)

F63.3 Trichotillomanie

Remarques : Trouble caractérisé par une perte visible des cheveux, causée par une impossibilité répétée de résister aux impulsions à s'arracher les cheveux. L'arrachage des cheveux est habituellement précédé par une sensation croissante de tension et suivi d'un sentiment de soulagement ou de satisfaction. On ne porte pas ce diagnostic quand le sujet présente une affection inflammatoire pré-existante du cuir chevelu, ou quand il s'arrache les cheveux à la suite d'idées délirantes ou d'hallucinations.

A l'exclusion de : mouvements stéréotypés avec arrachage des cheveux (F98.4)

F63.8 Autres troubles des habitudes et des impulsions

Remarques : Autres variétés de comportements inadaptés persistants et répétés, non secondaires à un syndrome psychiatrique reconnu. Le sujet ne parvient pas, de façon répétitive, à résister à des impulsions le poussant à adopter ce comportement, avec une période prodromique de tension suivie d'un sentiment de soulagement lors de la réalisation de l'acte.

Comprend : Trouble explosif intermittent

F63.9 Trouble des habitudes et des impulsions, sans précision**F64****Troubles de l'identité sexuelle****F64.0 Transsexualisme**

Remarques : Il s'agit d'un désir de vivre et d'être accepté en tant que personne appartenant au sexe opposé. Ce désir s'accompagne habituellement d'un sentiment de malaise ou d'inadaptation par rapport à son sexe anatomique et du souhait de subir une intervention chirurgicale ou un traitement hormonal afin de rendre son corps aussi conforme que possible au sexe désiré.

F64.1 Travestisme bivalent

Remarques : Ce terme désigne le fait de porter des vêtements du sexe opposé pendant une partie de son existence, de façon à se satisfaire de l'expérience d'appartenir au sexe opposé, mais sans désir de changement de sexe plus permanent moyennant une transformation chirurgicale ; le changement de vêtements ne s'accompagne d'aucune excitation sexuelle.

Comprend : Trouble de l'identité sexuelle chez l'adulte ou l'adolescent, type non transsexuel

A l'exclusion de : travestisme fétichiste (F65.1)

F64.2 Trouble de l'identité sexuelle de l'enfance

Remarques : Trouble se manifestant habituellement pour la première fois dans la première enfance (et toujours bien avant la puberté), caractérisé par une souffrance intense et persistante relative au sexe assigné, accompagné d'un désir d'appartenir à l'autre sexe (ou d'une affirmation d'en faire partie). Les vêtements et les activités propres au sexe opposé et un rejet de son propre sexe sont des préoccupations persistantes. Il faut qu'il existe une perturbation profonde de l'identité sexuelle normale pour porter ce diagnostic ; il ne suffit pas qu'une fille soit simplement un « garçon manqué » ou qu'un garçon soit une « fille manquée ». Les troubles de l'identité sexuelle chez les individus pubères ou pré-pubères ne doivent pas être classés ici, mais en F66.-.

A l'exclusion de : orientation sexuelle égodystonique (F66.1)
trouble de la maturation sexuelle (F66.0)

F64.8 Autres troubles de l'identité sexuelle**F64.9 Trouble de l'identité sexuelle, sans précision**

Comprend : Trouble du rôle sexuel SAI

F65 Troubles de la préférence sexuelle

Comprend : paraphilies

F65.0 Fétichisme

Remarques : Utilisation d'objets inanimés comme stimulus de l'excitation et de la satisfaction sexuelle. De nombreux fétiches sont des prolongements du corps, comme des vêtements ou des chaussures. D'autres exemples courants concernent une texture particulière comme le caoutchouc, le plastique ou le cuir. Les objets fétiches varient dans leur importance d'un individu à l'autre. Dans certains cas, ils servent simplement à renforcer l'excitation sexuelle, atteinte par ailleurs dans des conditions normales (par exemple le fait d'avoir un partenaire qui porte un vêtement particulier).

F65.1 Travestisme fétichiste

Remarques : Port de vêtements du sexe opposé, principalement dans le but d'obtenir une excitation sexuelle et de créer l'apparence d'une personne du sexe opposé. Le travestisme fétichiste se distingue du travestisme transsexuel par sa nette association avec une excitation sexuelle et par le besoin de se débarrasser des vêtements une fois l'orgasme atteint et l'excitation sexuelle retombée. Il peut survenir en tant que phase précoce du développement d'un transsexualisme.

Comprend : Fétichisme avec travestisme

F65.2 Exhibitionnisme

Remarques : Tendance récurrente ou persistante à exposer les organes génitaux à des étrangers (en général du sexe opposé) ou à des gens dans des endroits publics, sans désirer ou solliciter un contact plus étroit. Il y a habituellement, mais non constamment, excitation sexuelle au moment de l'exhibition et l'acte est, en général, suivi de masturbation.

F65.3 Voyeurisme

Remarques : Tendance récurrente ou persistante à observer des personnes qui se livrent à des activités sexuelles ou intimes comme le déshabillage. Cela survient sans que la personne observée sache qu'elle l'est et conduit généralement à une excitation sexuelle et à une masturbation.

F65.4 Pédophilie

Remarques : Préférence sexuelle pour les enfants, qu'il s'agisse de garçons, de filles, ou de sujets de l'un ou l'autre sexe, généralement d'âge prépubère ou au début de la puberté.

F65.5 Sado-masochisme

Remarques : Préférence pour une activité sexuelle qui implique douleur, humiliation ou asservissement. Si le sujet préfère être l'objet d'une telle stimulation, on parle de masochisme ; s'il préfère en être l'exécutant, il s'agit de sadisme. Souvent, un individu obtient l'excitation sexuelle par des comportements à la fois sadiques et masochistes.

Comprend : Masochisme
Sadisme

F65.6 Troubles multiples de la préférence sexuelle

Remarques : Parfois, une personne présente plusieurs anomalies de la préférence sexuelle sans qu'aucune d'entre elles soit au premier plan. L'association la plus fréquente regroupe le fétichisme, le travestisme et le sado-masochisme.

F65.8 Autres troubles de la préférence sexuelle

Remarques : Diverses autres modalités de la préférence et du comportement sexuel tels que le fait de dire des obscénités au téléphone, de se frotter à autrui dans des endroits publics comblés à la recherche d'une stimulation sexuelle, l'activité sexuelle avec un animal, l'emploi de la strangulation ou de l'anoxie pour augmenter l'excitation sexuelle.

Comprend : Frotteurisme
Nécrophilie

F65.9 Trouble de la préférence sexuelle, sans précision

Comprend : Déviation sexuelle SAI

F66**Problèmes psychologiques et comportementaux associés au développement sexuel et à son orientation**

Remarques : L'orientation sexuelle en tant que telle ne doit pas être considérée comme une maladie.

F66.0 Trouble de la maturation sexuelle

Remarques : Le sujet est incertain quant à son identité sexuelle ou son orientation sexuelle et sa souffrance est responsable d'anxiété ou de dépression. La plupart du temps, cela survient chez des adolescents qui ne sont pas certains de leur orientation, homosexuelle, hétérosexuelle ou bisexuelle, ou chez des sujets qui, après une période d'orientation sexuelle apparemment stable (souvent dans une relation de longue durée) éprouvent un changement dans leur orientation sexuelle.

F66.1 Orientation sexuelle égodystonique

Remarques : Il n'existe pas de doute quant à l'identité ou la préférence sexuelle (hétérosexualité, homosexualité, bisexualité ou préférence pour les enfants), mais le sujet désire modifier cette identité ou cette préférence, en raison de troubles psychologiques et du comportement associés, et il peut chercher à se faire traiter pour changer.

F66.2 Problème sexuel relationnel

Remarques : L'identité ou l'orientation sexuelle (hétérosexuelle, homosexuelle ou bisexuelle) entraîne des difficultés dans l'établissement et le maintien de relations sexuelles avec un partenaire.

F66.8 Autres troubles du développement psychosexuel**F66.9 Trouble du développement psychosexuel, sans précision****F68****Autres troubles de la personnalité et du comportement chez l'adulte****F68.0 Majoration de symptômes physiques pour des raisons psychologiques**

Remarques : Symptômes physiques compatibles avec - et initialement dus à - un trouble, une maladie ou une incapacité physique, mais amplifiés ou entretenus par l'état psychique du patient. Le sujet réagit habituellement par un sentiment de détresse à la douleur ou à l'incapacité et redoute, parfois à juste titre, une persistance ou une aggravation de son incapacité ou de sa douleur.

Comprend : Névrose de compensation

F68.1 Production intentionnelle ou simulation de symptômes ou d'une incapacité, soit physique soit psychologique [trouble factice]

Remarques : Simulation répétée de symptômes, sans objectifs évidents, avec parfois auto-mutilation dans le but de provoquer des signes ou des symptômes. Les motifs ne sont pas clairs et sont probablement internes. Ils visent à obtenir un rôle de malade. Ils s'accompagnent souvent d'une perturbation nette de la personnalité et des relations.

Comprend : Hospitalisme
Patient itinérant
Syndrome de Münchhausen

A l'exclusion de : dermite factice (L98.1)
personne feignant d'être malade (avec une motivation évidente) (Z76.5)

F68.8 Autres troubles précisés de la personnalité et du comportement chez l'adulte

Comprend : relationnel SAI
Trouble caractériel SAI

F69 Trouble de la personnalité et du comportement chez l'adulte, sans précision**Retard mental
(F70-F79)**

Remarques : Arrêt ou développement incomplet du fonctionnement mental, caractérisé essentiellement par une altération, durant la période du développement, des facultés qui déterminent le niveau global d'intelligence, c'est-à-dire des fonctions cognitives, du langage, de la motricité et des capacités sociales. Le retard mental peut accompagner un autre trouble mental ou physique ou survenir isolément.

Les degrés de retard mental sont habituellement déterminés par des tests d'intelligence normalisés. Ces derniers peuvent s'accompagner d'échelles évaluant l'adaptation sociale à un milieu donné. Ces mesures fournissent une estimation approximative du degré de retard mental. Le diagnostic dépendra également de l'évaluation globale des fonctions intellectuelles par un médecin compétent.

Les capacités intellectuelles et l'adaptation sociale peuvent changer et, même si elles sont très médiocres, être améliorées par une formation et une rééducation appropriées. Le diagnostic doit être basé sur les niveaux fonctionnels constatés.

Utiliser un code supplémentaire pour identifier les affections associées, par exemple l'autisme, un autre trouble du développement, une épilepsie, un trouble des conduites ou un désavantage physique grave.

F70 Retard mental léger

Remarques : Q.I. de 50 à 69 (chez les adultes, âge mental de 9 à moins de 12 ans). Aboutira vraisemblablement à des difficultés scolaires. Beaucoup d'adultes seront capables de travailler et de maintenir de bonnes relations sociales, et de s'intégrer à la société.

Comprend : arriération mentale légère
pathologie mentale légère

F70.0 Retard mental léger avec déficience du comportement absente ou minime**F70.1 Retard mental léger, déficience significative du comportement, nécessitant une surveillance ou un traitement****F70.8 Retard mental léger, autres déficiences du comportement****F70.9 Retard mental léger, sans mention d'une déficience du comportement****F71 Retard mental moyen**

Remarques : Q.I. de 35 à 49 (chez les adultes, âge mental de 6 à moins de 9 ans). Aboutira vraisemblablement à d'importants retards de développement dans l'enfance mais beaucoup peuvent acquérir des aptitudes scolaires et un certain degré d'indépendance et les capacités suffisantes pour communiquer. Les adultes auront besoin d'un soutien, de niveaux variés, pour travailler et vivre dans la communauté.

Comprend : arriération mentale moyenne

F71.0 Retard mental moyen avec déficience du comportement absente ou minime**F71.1 Retard mental moyen, déficience significative du comportement, nécessitant une surveillance ou un traitement****F71.8 Retard mental moyen, autres déficiences du comportement****F71.9 Retard mental moyen, sans mention d'une déficience du comportement****F72 Retard mental grave**

Remarques : Q.I. de 20 à 34 (chez les adultes, âge mental de 3 à moins de 6 ans). Aboutira vraisemblablement à un besoin prolongé de soutien.

Comprend : arriération mentale grave

- F72.0** Retard mental grave avec déficience du comportement absente ou minime
- F72.1** Retard mental grave, déficience significative du comportement, nécessitant une surveillance ou un traitement
- F72.8** Retard mental grave, autres déficiences du comportement
- F72.9** Retard mental grave, sans mention d'une déficience du comportement

F73 Retard mental profond

Remarques : Q.I. au-dessous de 20 (chez les adultes, âge mental en dessous de 3 ans). Aboutit à une limitation très marquée des capacités de prendre soin de soi-même, de contrôler ses besoins naturels, de communiquer et de se déplacer.

Comprend : arriération mentale profonde

- F73.0** Retard mental profond avec déficience du comportement absente ou minime
- F73.1** Retard mental profond, déficience significative du comportement, nécessitant une surveillance ou un traitement
- F73.8** Retard mental profond, autres déficiences du comportement
- F73.9** Retard mental profond, sans mention d'une déficience du comportement

F78 Autres formes de retard mental

- F78.0** Autre retard mental avec déficience du comportement absente ou minime
- F78.1** Autre retard mental, déficience significative du comportement, nécessitant une surveillance ou un traitement
- F78.8** Autre retard mental, autres déficiences du comportement
- F78.9** Autre retard mental, sans mention d'une déficience du comportement

F79 Retard mental, sans précision

Comprend : mentale:

- arriération SAI
- débilité mentale SAI

- F79.0** Retard mental non précisé avec déficience du comportement absente ou minime
- F79.1** Retard mental non précisé, déficience significative du comportement, nécessitant une surveillance ou un traitement
- F79.8** Retard mental non précisé, autres déficiences du comportement
- F79.9** Retard mental non précisé, sans mention d'une déficience du comportement

Troubles du développement psychologique (F80-F89)

Remarques : Les troubles classés dans ce groupe ont en commun : a) un début obligatoirement dans la première ou la seconde enfance ; b) une altération ou un retard du développement de fonctions étroitement liées à la maturation biologique du système nerveux central ; et c) une évolution continue sans rémissions ni rechutes. Dans la plupart des cas, les fonctions atteintes concernent le langage, le repérage visuo-spatial et la coordination motrice. Habituellement, le retard ou le déficit était présent dès qu'il pouvait être mis en évidence avec certitude et il diminue progressivement avec l'âge (des déficits légers peuvent toutefois persister à l'âge adulte).

F80

Troubles spécifiques du développement de la parole et du langage

Remarques : Troubles dans lesquels les modalités normales d'acquisition du langage sont altérées dès les premiers stades du développement. Ces troubles ne sont pas directement attribuables à des anomalies neurologiques, des anomalies anatomiques de l'appareil phonatoire, des altérations sensorielles, un retard mental ou des facteurs de l'environnement. Les troubles spécifiques du développement de la parole et du langage s'accompagnent souvent de problèmes associés, tels des difficultés de la lecture et de l'orthographe, une perturbation des relations interpersonnelles, des troubles émotionnels et des troubles du comportement.

F80.0

Trouble spécifique de l'acquisition de l'articulation

Remarques : Trouble spécifique du développement dans lequel l'utilisation par l'enfant des phonèmes est inférieure au niveau correspondant à son âge mental, mais avec un niveau linguistique normal.

Comprend : du développement:

- l'articulation
- trouble phonologique

Dyslalie
fonctionnel de l'articulation
Lallation

A l'exclusion de : altération de l'articulation (associée à) (due à):

- aphasie SAI (R47.0)
- apraxie (R48.2)
- avec trouble de l'acquisition du langage:
 - de type expressif (F80.1)
 - de type réceptif (F80.2)
- perte de l'audition (H90-H91)
- retard mental (F70-F79)

F80.1

Trouble de l'acquisition du langage, de type expressif

Remarques : Trouble spécifique du développement dans lequel les capacités de l'enfant à utiliser le langage oral sont nettement inférieures au niveau correspondant à son âge mental, mais dans lequel la compréhension du langage se situe dans les limites de la normale. Le trouble peut s'accompagner ou non d'une perturbation de l'articulation.

Comprend : Dysphasie ou aphasie de développement, de type expressif

A l'exclusion de : aphasie acquise avec épilepsie [Landau-Kleffner] (F80.3)

- dysphasie et aphasie:
- SAI (R47.0)
 - développement (de), type réceptif (F80.2)
- mutisme électif (F94.0)
retard mental (F70-F79)
troubles envahissants du développement (F84.-)

F80.2 Trouble de l'acquisition du langage, de type réceptif

Remarques : Trouble spécifique du développement dans lequel les capacités de l'enfant à comprendre le langage sont inférieures au niveau correspondant à son âge mental. En fait, dans la plupart des cas, le versant expressif est, lui aussi, nettement altéré et il existe habituellement des perturbations de l'articulation.

Comprend : Aphasie de développement, de type Wernicke
Dysphasie ou aphasie, de développement, de type réceptif
Surdité verbale
Trouble réceptif auditif congénital

A l'exclusion de : aphasie acquise avec épilepsie [Landau-Kleffner] (F80.3)
autisme (F84.0-F84.1)
dysphasie et aphasie:

- SAI (R47.0)
- développement (de), type expressif (F80.1)

mutisme électif (F94.0)
retard de l'acquisition du langage, secondaire à une perte de l'audition (H90-H91)
retard mental (F70-F79)
troubles envahissants du développement (F84.-)

F80.3 Aphasie acquise avec épilepsie [Landau-Kleffner]

Remarques : Trouble dans lequel l'enfant, dont le langage s'est auparavant développé normalement, perd ses acquisitions de langage, à la fois sur le versant expressif et réceptif, tout en gardant une intelligence normale. La survenue du trouble s'accompagne d'anomalies paroxystiques à l'EEG et, dans la plupart des cas, de crises d'épilepsie. Le trouble apparaît habituellement entre trois et sept ans, avec perte du langage en quelques jours ou quelques semaines. La succession dans le temps, entre le début des crises épileptiques et la perte du langage, est assez variable, l'une des deux manifestations précédant l'autre (ou inversement) de quelques mois à deux ans. Ce trouble pourrait être dû à un processus encéphalitique inflammatoire. Dans environ deux tiers des cas, les sujets gardent un déficit plus ou moins important du langage (de type réceptif).

A l'exclusion de : aphasie (due à):

- SAI (R47.0)
- autisme (F84.0-F84.1)
- troubles désintégratifs de l'enfance (F84.2-F84.3)

F80.8 Autres troubles du développement de la parole et du langage

Comprend : Zézaiement

F80.9 Trouble du développement de la parole et du langage, sans précision

Comprend : Trouble du langage SAI

F81**Troubles spécifiques du développement des acquisitions scolaires**

Remarques : Troubles dans lesquels les modalités habituelles d'apprentissage sont altérées dès les premières étapes du développement. L'altération n'est pas seulement la conséquence d'un manque d'occasions d'apprentissage ou d'un retard mental et elle n'est pas due à un traumatisme cérébral ou à une atteinte cérébrale acquise.

F81.0 Trouble spécifique de la lecture

Remarques : La caractéristique essentielle est une altération spécifique et significative de l'acquisition de la lecture, non imputable exclusivement à un âge mental bas, à des troubles de l'acuité visuelle ou à une scolarisation inadéquate. Les capacités de compréhension de la lecture, la reconnaissance des mots, la lecture orale et les performances dans les tâches nécessitant la lecture, peuvent, toutes, être atteintes. Le trouble spécifique de la lecture s'accompagne fréquemment de difficultés en orthographe, persistant souvent à l'adolescence, même quand l'enfant a pu faire quelques progrès en lecture. Les enfants présentant un trouble spécifique de la lecture ont souvent des antécédents de troubles de la parole ou du langage. Le trouble s'accompagne souvent de troubles émotionnels et de perturbations du comportement pendant l'âge scolaire.

Comprend : Dyslexie de développement
Retard spécifique de lecture

A l'exclusion de : alexie SAI (R48.0)
difficultés de lecture secondaires à des troubles émotionnels (F93.-)
dyslexie SAI (R48.0)

F81.1 Trouble spécifique de l'acquisition de l'orthographe

Remarques : La caractéristique essentielle est une altération spécifique et significative du développement des performances en orthographe, en l'absence d'antécédents d'un trouble spécifique de la lecture et non imputable à un âge mental bas, à des troubles de l'acuité visuelle, ou à une scolarisation inadéquate. Les capacités à épeler oralement et à écrire correctement les mots sont toutes deux affectées.

Comprend : Retard spécifique de l'orthographe (sans trouble de la lecture)

A l'exclusion de : agraphie SAI (R48.8)

difficultés d'orthographe:

- associées à un trouble de la lecture (F81.0)
- dues à un enseignement inadéquat (Z55.8)

F81.2 Trouble spécifique de l'acquisition de l'arithmétique

Remarques : Altération spécifique des performances en arithmétique, non imputable exclusivement à un retard mental global ou à une scolarisation inadéquate. L'altération concerne la maîtrise des éléments de base du calcul : addition, soustraction, multiplication et division (c'est-à-dire, n'est pas limitée aux capacités mathématiques plus abstraites impliquées dans l'algèbre, la trigonométrie, la géométrie ou le calcul différentiel et intégral).

Comprend : Acalculie de développement

Syndrome de Gerstmann

Trouble de l'acquisition de l'arithmétique

A l'exclusion de : acalculie SAI (R48.8)

difficultés en arithmétique:

- associées à un trouble de la lecture ou de l'orthographe (F81.3)
- dues à un enseignement inadéquat (Z55.8)

F81.3 Trouble mixte des acquisitions scolaires

Remarques : Catégorie résiduelle mal définie de troubles dans lesquels il existe à la fois une altération significative du calcul et de la lecture ou de l'orthographe, non imputable exclusivement à un retard mental global ou une scolarisation inadéquate. Cette catégorie doit être utilisée pour des troubles répondant à la fois aux critères de F81.2, et de F81.0 ou F81.1.

A l'exclusion de : spécifique de:

- acquisition de l'arithmétique, trouble (F81.2)
- lecture, trouble (F81.0)
- orthographe, trouble (F81.1)

F81.8 Autres troubles du développement, des acquisitions scolaires

Comprend : Trouble de l'acquisition de l'expression écrite

F81.9 Trouble du développement, des acquisitions scolaires, sans précision

Comprend : concernant l'acquisition des connaissances SAI

Incapacité (de):

- apprentissage SAI
- trouble de l'apprentissage SAI

Trouble spécifique du développement moteur

Remarques : Altération sévère du développement de la coordination motrice, non imputable exclusivement à un retard mental global ou à une affection neurologique spécifique, congénitale ou acquise. Dans la plupart des cas, un examen clinique détaillé permet toutefois de mettre en évidence des signes traduisant une immaturité significative du développement neurologique, par exemple des mouvements choréiformes des membres, des syncinésies d'imitation, et d'autres signes moteurs associés, ainsi que des perturbations de la coordination motrice fine et globale.

Comprend : Débilité motrice de l'enfant

Dyspraxie du développement:

- trouble de l'acquisition de la coordination

A l'exclusion de : Anomalies de la démarche et de la motilité (R26.-)

Manque de coordination (R27.-):

- secondaire à un retard mental (F70-F79)

F83**Troubles spécifiques mixtes du développement**

Remarques : Catégorie résiduelle de troubles, dans lesquels il existe à la fois des signes d'un trouble spécifique du développement, de la parole et du langage, des acquisitions scolaires et des fonctions motrices, mais sans qu'aucun de ces éléments ne prédomine suffisamment pour constituer le diagnostic principal. Cette catégorie, mixte, doit être réservée à des cas où il existe un chevauchement important de chacun de ces troubles spécifiques du développement. Ces troubles s'accompagnent habituellement, mais pas toujours, d'un certain degré d'altération des fonctions cognitives. Cette catégorie doit ainsi être utilisée pour des perturbations répondant aux critères d'au moins deux des catégories F80.-, F81.- et F82.

F84.2

F84**Troubles envahissants du développement**

Remarques : Groupe de troubles caractérisés par des altérations qualitatives des interactions sociales réciproques et des modalités de communication, ainsi que par un répertoire d'intérêts et d'activités restreint, stéréotypé et répétitif. Ces anomalies qualitatives constituent une caractéristique envahissante du fonctionnement du sujet, en toutes situations.

Utiliser un code supplémentaire pour identifier toute affection médicale associée, de même que le retard mental.

F84.0**Autisme infantile**

Remarques : Trouble envahissant du développement caractérisé par : a) un développement anormal ou altéré, manifeste avant l'âge de trois ans, avec b) une perturbation caractéristique du fonctionnement dans chacun des trois domaines psychopathologiques suivants : interactions sociales réciproques, communication, comportement (au caractère restreint, stéréotypé et répétitif). Par ailleurs, le trouble s'accompagne souvent de nombreuses autres manifestations non spécifiques, par exemple des phobies, des perturbations du sommeil et de l'alimentation, des crises de colère et des gestes auto-agressifs.

Comprend : De la petite enfance:

- autisme
- psychose paranoïaque

Syndrome de Kanner
Trouble autistique

A l'exclusion de : psychopathie autistique (F84.5)

F84.1**Autisme atypique**

Remarques : Trouble envahissant du développement, qui diffère de l'autisme infantile par l'âge de survenue ou parce qu'il ne répond pas à l'ensemble des trois groupes de critères diagnostiques d'un autisme infantile. Cette catégorie doit être utilisée pour classer un développement anormal ou altéré, se manifestant après l'âge de trois ans et ne présentant pas des manifestations pathologiques suffisantes dans un ou deux des trois domaines psychopathologiques nécessaires pour le diagnostic d'autisme (interactions sociales réciproques, communication, comportement restreint, stéréotypé et répétitif) ; il existe toutefois des anomalies caractéristiques dans l'un ou l'autre de ces domaines. L'autisme atypique survient le plus souvent chez les enfants ayant un retard mental profond et un trouble spécifique sévère de l'acquisition du langage, de type réceptif.

Comprend : Psychose infantile atypique
Retard mental avec caractéristiques autistiques

Utiliser un code supplémentaire (F70-F79) pour identifier le retard mental.

F84.2**Syndrome de Rett**

Remarques : Trouble décrit jusqu'ici uniquement chez les filles, caractérisé par un développement initial apparemment normal, suivi d'une perte partielle ou complète du langage, de la marche, et de l'usage des mains, associé à un ralentissement du développement crânien et survenant habituellement entre 7 et 24 mois. La perte des mouvements volontaires des mains, les mouvements stéréotypés de torsion des mains et une hyperventilation, sont caractéristiques de ce trouble. Le développement social et le développement du jeu sont arrêtés, alors que l'intérêt social reste habituellement conservé. Une ataxie du tronc et une apraxie se manifestent à partir de l'âge de quatre ans, suivies souvent par des mouvements choréoathétosiques. Le trouble entraîne presque toujours un retard mental sévère.

F84.3

F84.3 Autre trouble désintégratif de l'enfance

Remarques : Trouble envahissant du développement caractérisé par une période de développement tout à fait normale avant la survenue du trouble, cette période étant suivie d'une perte manifeste, en quelques mois, des performances antérieurement acquises dans plusieurs domaines du développement. Ces manifestations s'accompagnent typiquement d'une perte globale de l'intérêt vis-à-vis de l'environnement, de conduites motrices stéréotypées, répétitives et maniérées et d'une altération de type autistique de l'interaction sociale et de la communication. Dans certains cas, on peut démontrer que le trouble est dû à une encéphalopathie, mais le diagnostic doit reposer sur les anomalies du comportement.

Comprend : Démence infantile
 Psychose désintégrative
 Psychose symbiotique
 Syndrome de Heller

Utiliser un code supplémentaire pour identifier toute affection neurologique associée.

A l'exclusion de : syndrome de Rett (F84.2)

F84.4 Hyperactivité associée à un retard mental et à des mouvements stéréotypés

Remarques : Trouble mal défini dont la validité nosologique reste incertaine. Cette catégorie concerne des enfants ayant un retard mental prononcé (Q.I. inférieur à 34) associé à une hyperactivité importante, une perturbation majeure de l'attention et des comportements stéréotypés. Les médicaments stimulants sont habituellement inefficaces (alors qu'ils peuvent être efficaces chez les enfants ayant un Q.I. normal) et peuvent provoquer une réaction dysphorique sévère (accompagnée parfois d'un ralentissement psychomoteur). A l'adolescence, l'hyperactivité fait souvent place à une hypoactivité (ce qui n'est habituellement pas le cas chez les enfants hyperkinétiques d'intelligence normale). Ce syndrome s'accompagne par ailleurs souvent de divers retards du développement, spécifiques ou globaux. On ne sait pas dans quelle mesure le syndrome comportemental est la conséquence du retard mental ou d'une lésion cérébrale organique.

F84.5 Syndrome d'Asperger

Remarques : Trouble de validité nosologique incertaine, caractérisé par une altération qualitative des interactions sociales réciproques, semblable à celle observée dans l'autisme, associée à un répertoire d'intérêts et d'activités restreint, stéréotypé et répétitif. Il se différencie de l'autisme essentiellement par le fait qu'il ne s'accompagne pas d'un déficit ou trouble du langage, ou du développement cognitif. Les sujets présentant ce trouble sont habituellement très malhabiles. Les anomalies persistent souvent à l'adolescence et à l'âge adulte. Le trouble s'accompagne parfois d'épisodes psychotiques au début de l'âge adulte.

Comprend : Psychopathie autistique
 Trouble schizoïde de l'enfance

F84.8 Autres troubles envahissants du développement**F84.9 Trouble envahissant du développement, sans précision****F88****Autres troubles du développement psychologique**

Comprend : Agnosie de développement

F89**Trouble du développement psychologique, sans précision**

Comprend : Trouble du développement SAI

Troubles du comportement et troubles émotionnels apparaissant habituellement durant l'enfance et l'adolescence (F90-F98)

F90

Troubles hyperkinétiques

Remarques : Groupe de troubles caractérisés par un début précoce (habituellement au cours des cinq premières années de la vie), un manque de persévérance dans les activités qui exigent une participation cognitive et une tendance à passer d'une activité à l'autre sans en finir aucune, associés à une activité globale désorganisée, incoordonnée et excessive. Les troubles peuvent s'accompagner d'autres anomalies. Les enfants hyperkinétiques sont souvent imprudents et impulsifs, sujets aux accidents, et ont souvent des problèmes avec la discipline à cause d'un manque de respect des règles, résultat d'une absence de réflexion plus que d'une opposition délibérée. Leurs relations avec les adultes sont souvent marquées par une absence d'inhibition sociale, de réserve et de retenue. Ils sont mal acceptés par les autres enfants et peuvent devenir socialement isolés. Ces troubles s'accompagnent souvent d'une altération des fonctions cognitives et d'un retard spécifique du développement de la motricité et du langage. Ils peuvent entraîner un comportement dyssocial ou une perte de l'estime de soi.

A l'exclusion de : schizophrénie (F20.-)
troubles anxieux (F41.-)
troubles de l'humeur [affectifs] (F30-F39)
troubles envahissants du développement (F84.-)

F90.0

Perturbation de l'activité et de l'attention

Comprend : avec hyperactivité
syndrome avec hyperactivité
Trouble de l'attention
trouble de l'attention

A l'exclusion de : trouble de l'attention sans hyperactivité (F98.8)
trouble hyperkinétique associé à un trouble des conduites (F90.1)

F90.1

Trouble hyperkinétique et trouble des conduites

Comprend : Trouble hyperkinétique associé à un trouble des conduites

F90.8

Autres troubles hyperkinétiques

F90.9

Trouble hyperkinétique, sans précision

Comprend : Hyperkinétique:
• de l'enfance ou de l'adolescence SAI, réaction
• syndrome SAI

F91

Troubles des conduites

Remarques : Troubles caractérisés par un ensemble de conduites dyssociales, agressives ou provocatrices, répétitives et persistantes, dans lesquelles sont bafouées les règles sociales correspondant à l'âge de l'enfant. Ces troubles dépassent ainsi largement le cadre des « mauvaises blagues » ou « mauvais tours » des enfants et les attitudes habituelles de rébellion de l'adolescent. Ils impliquent, par ailleurs, la notion d'un mode de fonctionnement persistant (pendant au moins six mois). Les caractéristiques d'un trouble des conduites peuvent être symptomatiques d'une autre affection psychiatrique ; dans cette éventualité, ce dernier diagnostic doit être codifié.

Le diagnostic repose sur la présence de conduites du type suivant : manifestations excessives de bagarres et de tyrannie, cruauté envers des personnes ou des animaux, destruction des biens d'autrui, conduites incendiaires, vols, mensonges répétés, école buissonnière et fugues, crises de colère et désobéissance anormalement fréquentes et graves. La présence de manifestations nettes de l'un des groupes de conduites précédents est suffisante pour le diagnostic, alors que la survenue d'actes dyssociaux isolés ne l'est pas.

A l'exclusion de : conduites associées à:
• troubles émotionnels (F92.-)
• troubles hyperkinétiques (F90.1)
schizophrénie (F20.-)
troubles de l'humeur [affectifs] (F30-F39)
troubles envahissants du développement (F84.-)

F91.0 Trouble des conduites limité au milieu familial

Remarques : Trouble des conduites caractérisé par la présence d'un comportement dyssocial ou agressif (non limité à un comportement oppositionnel, provocateur ou perturbateur), se manifestant exclusivement, ou presque exclusivement, à la maison et dans les relations avec les membres de la famille nucléaire ou les personnes habitant sous le même toit. Pour établir un diagnostic positif, le trouble doit également répondre aux critères généraux cités en F91.-. La présence d'une perturbation, même sévère, des relations parents-enfants n'est pas, en elle-même, suffisante pour ce diagnostic.

F91.1 Trouble des conduites, type mal socialisé

Remarques : Trouble caractérisé par la présence d'un comportement dyssocial ou agressif persistant (répondant aux critères généraux cités en F91.- et non limité à un comportement oppositionnel, provocateur ou perturbateur), associé à une altération significative et globale des relations avec les autres enfants.

Comprend : Trouble agressif, type mal socialisé
Trouble des conduites, type solitaire-agressif

F91.2 Trouble des conduites, type socialisé

Remarques : Trouble caractérisé par la présence d'un comportement dyssocial ou agressif (répondant aux critères généraux cités en F91.- et non limité à un comportement oppositionnel, provocateur ou perturbateur), se manifestant chez des enfants habituellement bien intégrés dans leur groupe d'âge.

Comprend : Délinquance « de groupe »
Délits commis en bande
École buissonnière
Troubles des conduites, type « en groupe »
Vols en groupe

F91.3 Trouble oppositionnel avec provocation

Remarques : Trouble des conduites, se manifestant habituellement chez de jeunes enfants, caractérisé essentiellement par un comportement provocateur, désobéissant ou perturbateur et non accompagné de comportements délictueux ou de conduites agressives ou dyssociales graves. Pour qu'un diagnostic positif puisse être porté, le trouble doit répondre aux critères généraux cités en F91.-. Les « mauvaises blagues » ou « mauvais tours », et les perturbations, même sévères, observés chez des enfants, ne justifient pas, en eux-mêmes, ce diagnostic. Cette catégorie doit être utilisée avec prudence, en particulier chez les enfants plus âgés, étant donné que les troubles des conduites présentant une signification clinique s'accompagnent habituellement de comportements dyssociaux ou agressifs dépassant le cadre d'un comportement provocateur, désobéissant ou perturbateur.

F91.8 Autres troubles des conduites**F91.9 Trouble des conduites, sans précision**

Comprend : Chez l'enfant:

- comportement chez l'enfant SAI
- conduites chez l'enfant SAI

F92**Troubles mixtes des conduites et troubles émotionnels**

Remarques : Groupe de troubles caractérisés par la présence d'un comportement agressif, dyssocial ou provocateur, associé à des signes patents et marqués de dépression, d'anxiété ou d'autres troubles émotionnels. Pour un diagnostic positif, le trouble doit répondre à la fois aux critères d'un trouble des conduites de l'enfant (F91.-) et d'un trouble émotionnel de l'enfant (F93.-), ou d'un trouble névrotique de l'adulte (F40-F48) ou d'un trouble de l'humeur (F30-F39).

F92.0 Troubles des conduites avec dépression

Remarques : Trouble caractérisé par la présence d'un trouble des conduites (F91.-), associé à une humeur dépressive marquée et persistante (F32.-), se traduisant par des symptômes tels que tristesse (l'enfant se sent très malheureux), perte d'intérêt et de plaisir pour les activités usuelles, sentiment de culpabilité et perte d'espoir. Le trouble peut s'accompagner d'une perturbation du sommeil ou de l'appétit.

Comprend : Trouble des conduites en F91.- associé à un trouble dépressif en F32.-

F92.8 Autres troubles mixtes des conduites et troubles émotionnels

Remarques : Groupe de troubles caractérisés par la présence d'un trouble des conduites (F91.-), associé à des perturbations émotionnelles persistantes et marquées, par exemple une anxiété, des obsessions ou des compulsions, une dépersonnalisation ou une déréalisation, des phobies ou une hypocondrie.

Comprend : Troubles des conduites en F91.- associés à :

- trouble émotionnel en F93.-
- trouble névrotique en F40-F48

F92.9 Trouble mixte des conduites et troubles émotionnels, sans précision**F93****Troubles émotionnels apparaissant spécifiquement dans l'enfance**

Remarques : Exacerbation de tendances normales du développement plus que des phénomènes qualitativement anormaux en eux-mêmes. La différenciation entre les troubles émotionnels qui apparaissent spécifiquement dans l'enfance et les troubles névrotiques (F40-F48) repose essentiellement sur le caractère approprié au développement.

A l'exclusion de : associés à un trouble des conduites (F92.-)

F93.0 Angoisse de séparation de l'enfance

Remarques : Trouble dans lequel l'anxiété est focalisée sur une crainte concernant la séparation, survenant pour la première fois au cours des premières années de l'enfance. Il se distingue de l'angoisse de séparation normale par son intensité, à l'évidence excessive, ou par sa persistance au-delà de la petite enfance, et par son association à une perturbation significative du fonctionnement social.

A l'exclusion de : anxiété sociale de l'enfance (F93.2)
trouble anxieux phobique de l'enfance (F93.1)
troubles de l'humeur [affectifs] (F30-F39)
troubles névrotiques (F40-F48)

F93.1 Trouble anxieux phobique de l'enfance

Remarques : Trouble caractérisé par la présence de craintes de l'enfance, hautement spécifiques d'une phase de développement, et survenant (à un certain degré) chez la plupart des enfants, mais dont l'intensité est anormale. Les autres craintes qui surviennent dans l'enfance, mais qui ne font pas partie du développement psychosocial normal (par exemple une agoraphobie), doivent être classées dans la catégorie appropriée de la section F40-F48.

A l'exclusion de : anxiété généralisée (F41.1)

F93.2 Anxiété sociale de l'enfance

Remarques : Trouble caractérisé par une attitude de réserve vis-à-vis des étrangers et par une crainte ou une peur concernant les situations sociales nouvelles, inhabituelles, ou inquiétantes. Cette catégorie ne doit être utilisée que lorsque de telles craintes apparaissent dans la petite enfance, sont à l'évidence excessives et s'accompagnent d'une perturbation du fonctionnement social.

Comprend : Évitement de l'enfance et de l'adolescence

F93.3 Rivalité dans la fratrie

Remarques : La plupart des jeunes enfants sont perturbés par la naissance d'un frère ou d'une soeur. On ne doit faire le diagnostic de rivalité dans la fratrie que lorsque la réaction émotionnelle est à l'évidence excessive ou trop prolongée et s'accompagne d'une perturbation du fonctionnement social.

Comprend : Jalousie dans la fratrie

F93.8 Autres troubles émotionnels de l'enfance

Comprend : Hyperanxiété
Trouble de l'identité

A l'exclusion de : trouble de l'identité sexuelle de l'enfance (F64.2)

F93.9 Trouble émotionnel de l'enfance, sans précision

F94**Troubles du fonctionnement social apparaissant spécifiquement durant l'enfance et l'adolescence**

Remarques : Groupe relativement hétérogène de troubles caractérisés par la présence d'une perturbation du fonctionnement social, survenant durant l'enfance, mais qui ne présentent pas les caractéristiques d'une difficulté ou d'une altération sociale, apparemment constitutionnelle, envahissant tous les domaines du fonctionnement (à l'encontre de troubles envahissants du développement). Dans de nombreux cas, des perturbations ou des carences de l'environnement jouent probablement un rôle étiologique primordial.

F94.0 Mutisme électif

Remarques : Trouble caractérisé par un refus, lié à des facteurs émotionnels, de parler dans certaines situations déterminées. L'enfant est capable de parler dans certaines situations, mais refuse de parler dans d'autres situations (déterminées). Le trouble s'accompagne habituellement d'une accentuation nette de certains traits de personnalité, par exemple d'une anxiété sociale, d'un retrait social, d'une hypersensibilité ou d'une opposition.

Comprend : Mutisme sélectif

A l'exclusion de : mutisme transitoire accompagnant une angoisse de séparation chez de jeunes enfants (F93.0)
schizophrénie (F20.-)
troubles envahissants du développement (F84.-)
troubles spécifiques du développement de la parole et du langage (F80.-)

F94.1 Trouble réactionnel de l'attachement de l'enfance

Remarques : Trouble apparaissant au cours des cinq premières années de la vie, caractérisé par la présence d'anomalies persistantes du mode de relations sociales de l'enfant, associées à des perturbations émotionnelles, et se manifestant à l'occasion de changements dans l'environnement (par exemple par une inquiétude et une hypervigilance, une réduction des interactions sociales avec les autres enfants, une auto- ou une hétéro-agressivité, une tristesse, et, dans certains cas, un retard de croissance). La survenue du syndrome est probablement liée directement à une carence évidente, à des abus ou à des mauvais traitements de la part des parents.

Utiliser un code supplémentaire pour identifier un retard de développement ou de croissance associé.

A l'exclusion de : syndrome d'Asperger (F84.5)
syndromes dus à de mauvais traitements (T74.-)
trouble de l'attachement de l'enfance avec désinhibition (F94.2)
variation normale du mode d'attachement sélectif, sévices sexuels ou physiques infligés à un enfant, entraînant des problèmes psychosociaux (Z61.4-Z61.6)

F94.2 Trouble de l'attachement de l'enfance avec désinhibition

Remarques : Trouble caractérisé par un mode particulier de fonctionnement social anormal, apparaissant durant les cinq premières années de la vie, persistant habituellement en dépit de modifications importantes de l'environnement. Exemples : conduites d'attachement généralisé et non sélectif, demandes d'affection et sociabilité non discriminatives, interactions peu différenciées avec les autres enfants ; des perturbations émotionnelles et d'autres troubles du comportement peuvent enfin être associés, variables selon les circonstances.

Comprend : Psychopathie de privation affective
Syndrome institutionnel

A l'exclusion de : hospitalisme chez l'enfant (F43.2)
syndrome d'Asperger (F84.5)
trouble réactionnel de l'attachement de l'enfance (F94.1)
troubles hyperkinétiques (F90.-)

F94.8 Autres troubles du fonctionnement social de l'enfance**F94.9 Trouble du fonctionnement social de l'enfance, sans précision**

F95**Tics**

Remarques : Syndromes, caractérisés par la présence, au premier plan, d'un tic. Un tic est un mouvement moteur ou une vocalisation involontaire, rapide, récurrent et non rythmique (impliquant habituellement des groupes musculaires déterminés), survenant brusquement et sans but apparent. Les tics sont habituellement ressentis comme étant irrépressibles, mais peuvent en général être supprimés durant une période de temps variable. Ils sont souvent exacerbés par le stress et disparaissent durant le sommeil. Les tics moteurs simples banals comportent le clignement des yeux, les mouvements brusques du cou, les haussements d'épaules et les grimaces. Les tics vocaux simples banals comportent le raclement de gorge, « l'aboïement », le reniflement et le sifflement. Les tics moteurs complexes banals concernent le fait de se frapper, de sauter et de sautiller. Les tics vocaux complexes banals comprennent la répétition de mots particuliers, avec parfois emploi de mots socialement réprouvés, souvent obscènes (coprolalie) et la répétition de ses propres sons ou mots (palilalie).

F95.0**Tic transitoire**

Remarques : Tic répondant aux critères généraux d'un tic, mais ne persistant pas plus de douze mois. Il s'agit habituellement d'un clignement des yeux, de mimiques faciales, ou de mouvements brusques de la tête.

F95.1**Tic moteur ou vocal chronique**

Remarques : Trouble répondant aux critères d'un tic, caractérisé par la présence soit de tics moteurs soit de tics vocaux, mais pas des deux à la fois. Il peut s'agir d'un tic isolé ou, plus fréquemment, de tics multiples, persistant pendant plus d'un an.

F95.2**Forme associant tics vocaux et tics moteurs [syndrome de Gilles de la Tourette]**

Remarques : Trouble, caractérisé à un moment quelconque au cours de la maladie, mais pas nécessairement de façon simultanée, par des tics moteurs multiples et par un ou plusieurs tics vocaux. Le trouble s'aggrave habituellement durant l'adolescence et persiste souvent à l'âge adulte. Les tics vocaux sont souvent multiples, avec des vocalisations, des raclements de gorge, des grognements explosifs et répétés, et parfois une émission de mots ou de phrases obscènes. Ils sont associés, dans certains cas, à une échopraxie gestuelle pouvant également être obscène (copropraxie).

F95.8**Autres tics****F95.9****Tic, sans précision**

Comprend : Tic SAI

F98**Autres troubles du comportement et troubles émotionnels apparaissant habituellement durant l'enfance et l'adolescence**

Remarques : Groupe hétérogène de troubles qui ont en commun la caractéristique d'un début dans l'enfance, mais qui diffèrent par ailleurs sur de nombreux points. Certains constituent des syndromes nettement définis, alors que d'autres ne sont que de simples associations de symptômes ; ces derniers doivent toutefois être répertoriés, d'une part en raison de leur fréquence et de leur association avec une altération du fonctionnement psychosocial, d'autre part parce qu'ils ne peuvent pas être inclus dans d'autres syndromes.

A l'exclusion de : spasme du sanglot (R06.8)
syndrome de Kleine-Levin (G47.8)
trouble de l'identité sexuelle de l'enfance (F64.2)
trouble obsessionnel-compulsif (F42.-)
troubles du sommeil dus à des causes émotionnelles (F51.-)

F98.0**Énurésie non organique**

Remarques : Trouble caractérisé par une miction involontaire, diurne et nocturne, anormale compte tenu de l'âge mental de l'enfant et qui n'est pas lié à un trouble du contrôle vésical d'origine neurologique, à des crises épileptiques, ou à une anomalie organique de l'arbre urinaire. L'énurésie peut exister, de façon continue, depuis la naissance ou être précédée d'une période de contrôle de la fonction vésicale. Elle peut s'accompagner d'un trouble plus global des émotions ou du comportement.

Comprend : Énurésie (primaire) (secondaire) d'origine non organique
Incontinence urinaire d'origine non organique

A l'exclusion de : énurésie SAI (R32)

F98.1 Encoprésie non organique

Remarques : Trouble caractérisé par une émission fécale répétée, involontaire ou volontaire, habituellement de consistance normale ou quasi-normale, dans des lieux non appropriés à cet usage, compte tenu du contexte socio-culturel du sujet. Il peut s'agir de la persistance anormale de l'incontinence infantile physiologique, ou de la perte du contrôle sphinctérien survenant après une période de continence fécale, ou encore d'une émission fécale délibérée dans des lieux non appropriés en dépit d'un contrôle sphinctérien normal. L'encoprésie peut constituer un trouble isolé, mono-symptomatique, ou faire partie d'un autre trouble, en particulier un trouble émotionnel (F93.-) ou un trouble des conduites (F91.-).

Comprend : Encoprésie fonctionnelle
Incontinence fécale d'origine non organique
psychogène

Utiliser un code supplémentaire pour identifier la cause d'une constipation associée.

A l'exclusion de : encoprésie SAI (R15)

F98.2 Trouble de l'alimentation du nourrisson et de l'enfant

Remarques : Trouble de l'alimentation caractérisé par des manifestations variées, habituellement spécifique de la première et de la deuxième enfance. Il implique en général un refus alimentaire et des caprices alimentaires excessifs, alors que la nourriture est appropriée, que l'entourage est adéquat, et qu'il n'y a pas de maladie organique. Le trouble peut s'accompagner d'une rumination (d'une régurgitation répétée de nourriture non accompagnée de nausées ou d'une maladie gastro-intestinale).

Comprend : Mérycisme de l'enfance

A l'exclusion de : alimentation:

- difficultés et inadapation de (R63.3)
 - du nouveau-né, problèmes (P92.-)
- anorexie mentale et autres troubles de l'alimentation (F50.-)
pica du nourrisson ou de l'enfant (F98.3)

F98.3 Pica du nourrisson et de l'enfant

Remarques : Trouble caractérisé par la consommation persistante de substances non nutritives (par exemple de la terre, des bouts de peinture, etc.). Il peut faire partie d'un trouble psychiatrique plus global (tel un autisme) ou constituer un comportement psychopathologique relativement isolé. C'est seulement dans ce dernier cas que l'on fait le diagnostic de pica. Ce comportement s'observe surtout chez des enfants présentant un retard mental ; dans ce dernier cas, le retard mental doit constituer le diagnostic principal (F70-F79).

F98.4 Mouvements stéréotypés

Remarques : Trouble caractérisé par des mouvements intentionnels, répétitifs, stéréotypés, dépourvus de finalité (et souvent rythmés), non lié à un trouble psychiatrique ou neurologique identifié. Lorsque ces mouvements surviennent dans le cadre d'un autre trouble, seul ce dernier doit être noté. Ces mouvements peuvent ne pas avoir de composante automutilatrice ; ils comprennent : un balancement du corps, un balancement de la tête, le fait de s'arracher les cheveux, de se tordre les cheveux, de claquer des doigts et de battre des mains. Les comportements stéréotypés auto-mutilateurs comprennent : le fait de se cogner la tête, de se gifler, de se mettre le doigt dans l'oeil, de se mordre les mains, les lèvres ou d'autres parties du corps. L'ensemble de ces mouvements stéréotypés surviennent le plus souvent chez des enfants présentant un retard mental (dans ce cas, les deux diagnostics doivent être notés). Quand le fait de s'enfoncer le doigt dans l'oeil survient chez un enfant présentant un déficit visuel, les deux diagnostics doivent être notés : le premier dans cette catégorie et le deuxième à l'aide du code somatique approprié.

Comprend : Stéréotypies/comportements répétitifs

A l'exclusion de : mouvements involontaires anormaux (R25.-)

- onychophagie (F98.8)
- se mettre les doigts dans le nez (F98.8)
- stéréotypies faisant partie d'un trouble psychiatrique identifié (F00-F95)
- succion du pouce (F98.8)
- tics (F95.-)
- trichotillomanie (F63.3)
- troubles de la motricité d'origine organique (G20-G25)

F98.5 Bégaiement

Remarques : Le bégaiement est caractérisé par des répétitions ou des prolongations fréquentes de sons, de syllabes ou de mots, ou par des hésitations ou des pauses fréquentes perturbant la fluence verbale. On ne parlera de trouble que si l'intensité de la perturbation gêne de façon marquée la fluence verbale.

A l'exclusion de : bredouillement [langage précipité] (F98.6)
tics (F95.-)

F98.6 Bredouillement [langage précipité]

Remarques : Le langage précipité est caractérisé par un débit verbal anormalement rapide et un rythme irrégulier, mais sans répétitions ou hésitations, suffisamment intense pour entraver l'intelligibilité. Le langage est irrégulier et mal rythmé, consistant en des émissions verbales rapides et saccadées avec, habituellement, des formes syntaxiques erronées.

A l'exclusion de : bégaiement (F98.5)
tics (F95.-)

F98.8 Autres troubles précisés du comportement et troubles émotionnels apparaissant habituellement durant l'enfance et l'adolescence

Comprend : Masturbation excessive
Onychophagie
Se mettre les doigts dans le nez
Sucer son pouce
Trouble de l'attention sans hyperactivité

F98.9 Trouble du comportement et trouble émotionnel apparaissant habituellement durant l'enfance et l'adolescence, sans précision**Trouble mental, sans précision (F99)****F99 Trouble mental, sans autre indication**

Comprend : Maladie mentale SAI
A l'exclusion de : trouble mental organique SAI (F06.9)

Maladies du système nerveux (G00-G99)

A l'exclusion de : certaines:

- affections dont l'origine se situe dans la période périnatale (P00-P96)
 - maladies infectieuses et parasitaires (A00-B99)
- complications de la grossesse, de l'accouchement et de la puerpéralité (O00-O99)
lésions traumatiques, empoisonnements et certaines autres conséquences de causes externes (S00-T98)
Maladies endocriniennes, nutritionnelles et métaboliques (E00-E90)
malformations congénitales et anomalies chromosomiques (Q00-Q99)
symptômes, signes et résultats anormaux d'examens cliniques et de laboratoire, non classés ailleurs (R00-R99)
Tumeurs (C00-D48)

Ce chapitre comprend les groupes suivants:

- G00-G09 Maladies inflammatoires du système nerveux central**
- G10-G13 Affections dégénératives systémiques affectant principalement le système nerveux central**
- G20-G26 Syndromes extrapyramidaux et troubles de la motricité**
- G30-G32 Autres affections dégénératives du système nerveux**
- G35-G37 Maladies démyélinisantes du système nerveux central**
- G40-G47 Affections épisodiques et paroxystiques**
- G50-G59 Affections des nerfs, et des racines et des plexus nerveux**
- G60-G64 Polynévrites et autres affections du système nerveux périphérique**
- G70-G73 Affections musculaires et neuro-musculaires**
- G80-G83 Paralysies cérébrales et autres syndromes paralytiques**
- G90-G99 Autres affections du système nerveux**

Les catégories de ce chapitre comprenant des astérisques sont les suivantes:

- G01*** Méningite au cours d'affections bactériennes classées ailleurs
- G02*** Méningite au cours d'autres maladies infectieuses et parasitaires classées ailleurs
- G05*** Encéphalite, myélite et encéphalomyélite au cours d'affections classées ailleurs
- G07*** Absès et granulome intracrâniens et intrarachidiens au cours d'affections classées ailleurs
- G13*** Affections dégénératives systémiques affectant principalement le système nerveux central au cours d'affections classées ailleurs
- G22*** Syndrome parkinsonien au cours de maladies classées ailleurs
- G26*** Syndromes extrapyramidaux et troubles de la motricité au cours d'affections classées ailleurs
- G32*** Autres affections dégénératives du système nerveux au cours d'affections classées ailleurs
- G46*** Syndromes vasculaires cérébraux au cours de maladies cérébrovasculaires (I60-I67†)
- G53*** Affections des nerfs crâniens au cours de maladies classées ailleurs
- G55*** Compression des racines et des plexus nerveux au cours de maladies classées ailleurs
- G59*** Mononévrite au cours de maladies classées ailleurs
- G63*** Polynévrite au cours de maladies classées ailleurs
- G73*** Affections musculaires et neuro-musculaires au cours de maladies classées ailleurs
- G94*** Autres affections du cerveau au cours de maladies classées ailleurs
- G99*** Autres affections du système nerveux au cours de maladies classées ailleurs

Maladies inflammatoires du système nerveux central (G00-G09)

G00 Méningite bactérienne, non classée ailleurs

Comprend : arachnoïdite bactérienne
leptoméningite bactérienne
méningite bactérienne
pachyméningite bactérienne

A l'exclusion de : bactérienne:

- méningo-encéphalite (G04.2)
- méningomyélite (G04.2)

G00.0 Méningite à Haemophilus

Comprend : Méningite à Haemophilus influenzae

G00.1 Méningite à pneumocoques

Comprend : Méningite due à Streptococcus pneumoniae

G00.2 Méningite à streptocoques

Comprend : Streptocoques non pneumococciques (streptocoques de groupe A) (streptocoques de groupe B)

G00.3 Méningite à staphylocoques

G00.8 Autres méningites bactériennes

Comprend : Méningite à:

- bacille de Friedländer
- Escherichia coli
- Klebsiella

G00.9 Méningite bactérienne, sans précision

Comprend : Méningite:

- purulente SAI
- pyogène SAI
- suppurée SAI

G01* Méningite au cours d'affections bactériennes classées ailleurs

Comprend : Méningite (au cours de):

- charbonneuse (A22.8†)
- fièvre typhoïde (A01.0†)
- gonocoques (A54.8†)
- infection à Salmonella (A02.2†)
- leptospirose (A27.-†)
- listérienne (A32.1†)
- maladie de Lyme (A69.2†)
- méningocoques (A39.0†)
- neurosyphilis (A52.1†)
- syphilis:
 - congénital (A50.4†)
 - secondaire (A51.4†)
- tuberculeuse (A17.0†)

A l'exclusion de : méningo-encéphalite et méningomyélite au cours d'affections bactériennes classées ailleurs (G05.0*)

G02***Méningite au cours d'autres maladies infectieuses et parasitaires classées ailleurs**

A l'exclusion de : méningo-encéphalite et méningomyélite au cours d'autres maladies infectieuses et parasitaires classées ailleurs (G05.1-G05.2*)

G02.0***Méningite au cours d'infections virales classées ailleurs**

Comprend : Méningite (au cours de) (consécutif à) (due à):

- adénovirus (A87.1†)
- entérovirus (A87.0†)
- mononucléose infectieuse (B27.-†)
- rougeole (B05.1†)
- rubéole (B06.0†)
- varicelle (B01.0†)
- virus de l'herpès [Herpès simplex] (B00.3†)
- virus ourlien (B26.1†)
- zostérienne (B02.1†)

G02.1***Méningite au cours de mycoses classées ailleurs**

Comprend : Méningite (au cours de):

- Candida (B37.5†)
- coccidioïdomycose (B38.4†)
- cryptocoques (B45.1†)

G02.8***Méningite au cours d'autres maladies infectieuses et parasitaires précisées classées ailleurs**

Comprend : Méningite à:

- Maladie de Chagas (chronique) (B57.4†)
- Trypanosomiase africaine (B56.-†)

G03**Méningite due à des causes autres et non précisées**

Comprend :

<ul style="list-style-type: none"> arachnoïdite leptoméningite méningite pachyméningite 	}	due à des causes autres et non précisées
---	---	--

A l'exclusion de : méningite West Nile (A92.3)
méningo-encéphalite (G04.-)
méningomyélite (G04.-)

G03.0**Méningite à liquide clair**

Comprend : Méningite non suppurée

G03.1**Méningite chronique****G03.2****Méningite récurrente bénigne [Mollaret]****G03.8****Méningite due à d'autres causes précisées****G03.9****Méningite, sans précision**

Comprend : Arachnoïdite (spinale) SAI

G04 Encéphalite, myélite et encéphalomyélite

Comprend : méningo-encéphalite
 méningomyélite
 myélite ascendante aiguë

A l'exclusion de : encéphalite West Nile (A92.3)
 encéphalomyélite myalgique bénigne (G93.3)
 encéphalomyélite West Nile (A92.3)
 encéphalopathie:
 • SAI (G93.4)
 • alcoolique (G31.2)
 • toxique (G92)
 myélite:
 • nécrosante subaiguë (G37.4)
 • transverse aiguë (G37.3)
 sclérose en plaques (G35)

G04.0 Encéphalite aiguë disséminée

Comprend : Encéphalite post-vaccinale
 Encéphalomyélite post-vaccinale

Utiliser un code supplémentaire de cause externe (chapitre XX) pour identifier le vaccin.

G04.1 Paraplégie spastique tropicale**G04.2 Méningo-encéphalite et méningomyélite bactériennes, non classées ailleurs****G04.8 Autres encéphalites, myélites et encéphalomyélites**

Comprend : Encéphalite et encéphalomyélite post-infectieuses SAI

G04.9 Encéphalite, myélite et encéphalomyélite, sans précision

Comprend : Ventriculite (cérébrale) SAI

G05* Encéphalite, myélite et encéphalomyélite au cours d'affections classées ailleurs

Comprend : méningo-encéphalite et méningomyélite au cours d'affections classées ailleurs

G05.0* Encéphalite, myélite et encéphalomyélite au cours d'infections bactériennes classées ailleurs

Comprend : Encéphalite, myélite ou encéphalomyélite (au cours de) (consécutive à) (due à):
 • listérienne (A32.1†)
 • méningocoques (A39.8†)
 • syphilis:
 • congénital (A50.4†)
 • tardive (A52.1†)
 • tuberculeuse (A17.8†)

G05.1* Encéphalite, myélite et encéphalomyélite au cours d'infections virales classées ailleurs

Comprend : Encéphalite, myélite ou encéphalomyélite (au cours de) (consécutive à) (due à):
 • adénovirus (A85.1†)
 • cytomégalovirus (B25.8†)
 • entérovirus (A85.0†)
 • grippe (J09†, J10.8†)(J11.8†)
 • rougeole (B05.0†)
 • rubéole (B06.0†)
 • varicelle (B01.1†)
 • virus de l'herpès [Herpès simplex] (B00.4†)
 • virus ourlien (B26.2†)
 • zostérienne (B02.0†)

G05.2* Encéphalite, myélite et encéphalomyélite au cours d'autres maladies infectieuses et parasitaires classées ailleurs

Comprend : Encéphalite, myélite ou encéphalomyélite au cours de:
 • Maladie de Chagas (chronique) (B57.4†)
 • naegleriase (B60.2†)
 • toxoplasmose (B58.2†)
 • Trypanosomiase africaine (B56.-†)
 Méningo-encéphalite à éosinophiles (B83.2†)

G05.8* Encéphalite, myélite et encéphalomyélite au cours d'autres affections classées ailleurs

Comprend : Encéphalite au cours d'un lupus érythémateux disséminé (M32.1†)

G06**Abcès et granulome intracrâniens et intrarachidiens**

Utiliser un code supplémentaire (B95-B97) pour identifier l'agent infectieux.

G06.0**Abcès et granulome intracrâniens**

Comprend : Abcès (embolique) (du):

- cérébelleux (cérébelleuse)
- cérébral
- cerveau [toute région]
- otogène

Abcès ou granulome intracrânien:

- épidual
- extra-dural
- sous dural

G06.1**Abcès et granulome intrarachidiens**

Comprend : Abcès (embolique) de la moelle épinière [toute localisation]

Abcès ou granulome intrarachidien:

- épidual
- extra-dural
- sous dural

G06.2**Abcès extra-dural et sous-dural, sans précision****G07*****Abcès et granulome intracrâniens et intrarachidiens au cours d'affections classées ailleurs**

Comprend : Abcès du cerveau:

- amibien (A06.6†)
- gonocoques (A54.8†)
- tuberculeux (A17.8†)

Granulome schistosomien du cerveau (B65.-†)

Tuberculome de:

- cerveau (A17.8†)
- méninges (A17.1†)

G08**Phlébite et thrombophlébite intracrâniennes et intrarachidiennes**

Comprend :

- | | | |
|---|---|---|
| <ul style="list-style-type: none"> • Embolie • Endophlébite • Phlébite • Thrombophlébite • Thrombose | } | septique des sinus veineux et veines intracrâniens ou intrarachidiens |
|---|---|---|

A l'exclusion de : phlébite et thrombophlébite intracrâniennes compliquant:

- avortement, grossesse extra-utérine ou (O00-O07,O08.7)
 - d'origine non pyogène (I67.6)
 - grossesse, accouchement et puerpéralité (O22.5)(O87.3)
- phlébite et thrombophlébite intrarachidiennes, d'origine non pyogène (G95.1)

G09**Séquelles d'affections inflammatoires du système nerveux central**

Remarques : La rubrique G09 doit être utilisée pour définir des affections classées à l'origine en G00-G08 (c'est-à-dire à l'exclusion de celles marquées d'un astérisque (*)) comme causes de séquelles, ces dernières pouvant être classées ailleurs. Les séquelles comprennent les maladies précisées comme telles ou comme conséquences tardives ou existantes un an ou plus après le début de la maladie. Pour utiliser cette catégorie, se référer aux règles et instructions concernant le codage de la morbidité et de la mortalité. Ne doit pas être utilisée pour la codification d'une maladie inflammatoire chronique du système nerveux central. Codifier celle-ci à maladie inflammatoire chronique du système nerveux central récente.

Affections dégénératives systémiques affectant principalement le système nerveux central (G10-G14)

G10 Chorée de Huntington

Comprend : Chorée de Huntington

A l'exclusion de : avec maladie d'Alzheimer (G30.8)

G11 Ataxie héréditaire

A l'exclusion de : neuropathie héréditaire et idiopathique (G60.-)

paralysie cérébrale (G80.-)

troubles du métabolisme (E70-E90)

G11.0 Ataxie congénitale non progressive

G11.1 Ataxie cérébelleuse à début précoce

Remarques : La maladie survient habituellement avant 25 ans.

Comprend : Ataxie cérébelleuse précoce avec:

- myoclonies [Ramsay-Hunt]
- persistance des réflexes tendineux
- tremblement essentiel

Ataxie de Friedreich (autosomique récessive)

ataxie spino-cérébelleuse récessive liée au chromosome X

ataxie spino-cérébelleuse

Maladie de Machado-Joseph [MJD]

G11.2 Ataxie cérébelleuse tardive

Remarques : La maladie survient habituellement après 25 ans.

G11.3 Ataxie cérébelleuse avec défaut de réparation de l'ADN

Comprend : Ataxie télangiectasique [Louis-Bar]

A l'exclusion de : syndrome de Cockayne (Q87.1)

xeroderma pigmentosum (Q82.1)

G11.4 Paraplégie spastique héréditaire

G11.8 Autres ataxies héréditaires

G11.9 Ataxie héréditaire, sans précision

Comprend : Ataxie SAI:

- cérébelleuse héréditaire
- Dégénérescence cérébelleuse héréditaire
- Maladie cérébelleuse héréditaire
- Syndrome cérébelleux héréditaire

Syndrome de Garland-Moorhouse

Syndrome de Marinesco-Sjögren

Syndrome de Torsten

G12 Amyotrophie spinale et syndromes apparentés

G12.0 Amyotrophie spinale infantile, type I [Werdnig-Hoffman]

Comprend : Amyotrophie spinale infantile [héréditaire] aiguë, type I

G12.1 Autres amyotrophies spinales héréditaires

Comprend : Amyotrophie spinale (de):

- adulte
 - distale
 - enfant, type II
 - forme juvénile, type III [Kugelberg-Welander]
 - forme scapulo-péronière
- Paralysie bulbaire progressive de l'enfant [Fazio-Londe]

G12.2 Maladies du neurone moteur

Comprend : Dégénérescence familiale du neurone moteur
 Progressive:
 • Amyotrophie spinale progressive
 • paralysie bulbaire
 Sclérose latérale:
 • amyotrophique
 • primitif(ve)

G12.8 Autres amyotrophies spinales et syndromes apparentés**G12.9 Amyotrophie spinale, sans précision****G13* Affections dégénératives systémiques affectant principalement le système nerveux central au cours d'affections classées ailleurs****G13.0* Neuromyopathie et neuropathie paranéoplasiques**

Comprend : Neuromyopathie carcinomateuse (C00-C97†)
 Neuropathie sensitive paranéoplasique [Denny-Brown] (C00-D48†)

G13.1* Autres affections dégénératives systémiques affectant principalement le système nerveux central au cours de maladies tumorales

Comprend : Encéphalopathie limbique paranéoplasique (C00-D48†)

G13.2* Affections dégénératives systémiques affectant principalement le système nerveux central au cours d'un myxoedème (E00.1†, E03.-†)**G13.8* Affections dégénératives systémiques affectant principalement le système nerveux central au cours d'autres affections classées ailleurs****G14 Syndrome postpolio**

Comprend : Syndrome post-poliomyélitique
A l'exclusion de : séquelles de poliomyélite (B91)

Syndromes extrapyramidaux et troubles de la motricité (G20-G26)

G20 Maladie de Parkinson

Comprend : Hémiparkinsonisme
Paralysie agitante
Syndrome parkinsonien ou maladie de Parkinson:

- SAI
- idiopathique
- primitif(ve)

A l'exclusion de : avec maladie d'Alzheimer (G30.8)

G21 Syndrome parkinsonien secondaire

G21.0 Syndrome malin des neuroleptiques

Utiliser un code supplémentaire de cause externe (chapitre XX) pour identifier le médicament.

G21.1 Autres syndromes secondaires parkinsoniens dus à des médicaments

Utiliser un code supplémentaire de cause externe (chapitre XX) pour identifier le médicament.

G21.2 Syndrome parkinsonien secondaire dû à d'autres agents externes

Utiliser un code supplémentaire de cause externe (chapitre XX) pour identifier l'agent externe.

G21.3 Syndrome parkinsonien postencéphalitique

G21.4 Syndrome parkinsonien vasculaire

G21.8 Autres syndromes parkinsoniens secondaires

G21.9 Syndrome parkinsonien secondaire, sans précision

G22* Syndrome parkinsonien au cours de maladies classées ailleurs

Comprend : Parkinsonisme syphilitique (A52.1†)

G23 Autres maladies dégénératives des noyaux gris centraux

A l'exclusion de : dégénérescence disséminée (G90.3)

G23.0 Maladie de Hallervorden-Spatz

Comprend : Dégénérescence pallidale pigmentaire

G23.1 Ophtalmoplégie supranucléaire progressive [maladie de Steele-Richardson-Olszewski]

G23.2 Dégénérescence striato-nigrique [nigrostriée]

G23.8 Autres maladies dégénératives précisées des noyaux gris centraux

Comprend : Calcification des noyaux gris centraux

G23.9 Maladie dégénérative des noyaux gris centraux, sans précision

G24 Dystonie

Comprend : dyskinésie

A l'exclusion de : paralysie cérébrale athétosique (G80.3)

G24.0 Dystonie médicamenteuse

Utiliser un code supplémentaire de cause externe (chapitre XX) pour identifier le médicament.

G24.1 Dystonie idiopathique familiale

Comprend : Dystonie idiopathique SAI

G24.2 Dystonie idiopathique non familiale

G24.3 Torticolis spasmodique

A l'exclusion de : torticolis SAI (M43.6)

G24.4 Dystonie bucco-faciale idiopathique

Comprend : Dyskinésie bucco-faciale

G24.5 Blépharospasme

G24.8 Autres dystonies

G24.9 Dystonie, sans précision

Comprend : Dyskinésie SAI

G25 Autres syndromes extrapyramidaux et troubles de la motricité

G25.0 Tremblement essentiel

Comprend : Tremblement familial

A l'exclusion de : tremblements SAI (R25.1)

G25.1 Tremblement dû à des médicaments

Utiliser un code supplémentaire de cause externe (chapitre XX) pour identifier le médicament.

G25.2 Autres formes précisées de tremblement

Comprend : Tremblement intentionnel

G25.3 Myoclonie

Comprend : Myoclonie médicamenteuse

Utiliser un code de cause externe supplémentaire (chapitre XX) pour identifier le médicament, si l'affection est d'origine iatrogène.

A l'exclusion de : épilepsie myoclonique (G40.-)
myokymies faciales (G51.4)

G25.4 Chorée médicamenteuse

Utiliser un code supplémentaire de cause externe (chapitre XX) pour identifier le médicament.

G25.5 Autres chorées

Comprend : Chorée SAI

A l'exclusion de : Chorée de Huntington (G10)
chorée de Sydenham (I02.-)
chorée rhumatismale (I02.-)
chorée SAI, avec atteinte cardiaque (I02.0)

G25.6 Tics médicamenteux et autres tics d'origine organique

Utiliser un code de cause externe supplémentaire (chapitre XX) pour identifier le médicament, si l'affection est d'origine iatrogène.

A l'exclusion de : syndrome de Gilles de la Tourette (F95.2)
tic SAI (F95.9)

G25.8 Autres syndromes précisés extrapyramidaux et troubles de la motricité

Comprend : Syndrome de l'homme raide
Syndrome des jambes sans repos

G25.9 Syndrome extrapyramidal et trouble de la motricité, sans précision

G26* Syndromes extrapyramidaux et troubles de la motricité au cours d'affections classées ailleurs

Autres affections dégénératives du système nerveux (G30-G32)

G30 Maladie d'Alzheimer

Comprend : formes sénile et présénile

Utiliser un code supplémentaire (F00.-*) pour identifier toute démence associée.

A l'exclusion de : sénile:

- dégénérescence cérébrale NCA (G31.1)
- démence SAI (F03)
- sénilité SAI (R54)

G30.0 Maladie d'Alzheimer à début précoce

Remarques : La maladie survient habituellement avant l'âge de 65 ans.

G30.1 Maladie d'Alzheimer à début tardif

Remarques : La maladie débute habituellement après l'âge de 65 ans.

G30.8 Autres formes de la maladie d'Alzheimer

Comprend : Forme atypique de la maladie d'Alzheimer

Maladie d'Alzheimer avec:

- Chorée de Huntington
- Maladie de Parkinson
- Maladie de Pick

Utiliser un code supplémentaire pour identifier la démence de la maladie d'Alzheimer, forme atypique ou mixte (F00.2*)

G30.9 Maladie d'Alzheimer, sans précision

G31 Autres affections dégénératives du système nerveux, non classées ailleurs

A l'exclusion de : Syndrome de Reye (G93.7)

G31.0 Atrophie cérébrale circonscrite

Comprend : Aphasie progressive isolée

Démence frontotemporale (DFT)

Maladie de Pick

A l'exclusion de : avec maladie d'Alzheimer (G30.8)

G31.1 Dégénérescence cérébrale sénile, non classée ailleurs

A l'exclusion de : Maladie d'Alzheimer (G30.-)

sénilité SAI (R54)

G31.2 Dégénérescence du système nerveux liée à l'alcool

Comprend : Alcoolique:

- cérébelleux (cérébelleuse):
 - ataxie
 - dégénérescence
 - dégénérescence cérébrale
 - Encéphalopathie
- Dysautonomie alcoolique

G31.8 Autres affections dégénératives précisées du système nerveux

Comprend : Corps de Lewy (démence) (maladie)

Dégénérescence de la substance grise [Alpers]

Encéphalomyopathie mitochondriale (myo-encéphalopathie)

Encéphalopathie nécrosante subaiguë [Leigh]

G31.9 Affection dégénérative du système nerveux, sans précision

G32***Autres affections dégénératives du système nerveux au cours d'affections classées ailleurs****G32.0*****Dégénérescence combinée subaiguë de la moelle épinière au cours de maladies classées ailleurs**

Comprend : Dégénérescence combinée subaiguë de la moelle épinière au cours de carence en vitamine B₁₂ (E53.8†)

G32.8***Autres affections dégénératives précisées du système nerveux au cours de maladies classées ailleurs****G32.8***

Maladies démyélinisantes du système nerveux central (G35-G37)

G35 Sclérose en plaques

Comprend : Sclérose en plaques (de):

- SAI
- disséminée
- généralisée
- moelle épinière
- tronc cérébral

G36 Autres affections démyélinisantes aiguës disséminées

A l'exclusion de : encéphalite et encéphalomyélite post-infectieuses SAI (G04.8)

G36.0 Neuromyérite optique [Devic]

Comprend : Démyélinisation au cours d'une névrite optique

A l'exclusion de : névrite optique SAI (H46)

G36.1 Leucoencéphalite hémorragique aiguë et subaiguë [Hurst]

G36.8 Autres affections démyélinisantes aiguës disséminées précisées

G36.9 Affection démyélinisante aiguë disséminée, sans précision

G37 Autres affections démyélinisantes du système nerveux central

G37.0 Sclérose diffuse

Comprend : Encéphalite périaxiale
Maladie de Schilder

A l'exclusion de : adrénoleucodystrophie [Addison-Schilder] (E71.3)

G37.1 Démyélinisation centrale du corps calleux

G37.2 Myélinolyse centropontine

G37.3 Myélite transverse aiguë au cours d'affections démyélinisantes du système nerveux central

Comprend : Myélite transverse aiguë SAI

A l'exclusion de : neuromyérite optique [Devic] (G36.0)
sclérose en plaques (G35)

G37.4 Myélite nécrosante subaiguë

G37.5 Sclérose concentrique [Baló]

G37.8 Autres affections démyélinisantes précisées du système nerveux central

G37.9 Affection démyélinisante du système nerveux central, sans précision

Affections épisodiques et paroxystiques (G40-G47)

G40

Épilepsie

Utiliser un code supplémentaire pour identifier tout status épilepticus (G41.-)

Utiliser un code supplémentaire pour identifier toute condition ou cause associée.

A l'exclusion de : convulsions du nouveau-né (P90)

convulsions fébriles (R56.0-)

convulsions SAI (R56.88)

crise (convulsive) SAI (R56.88)

crise isolée (première) (R56.88)

paralyse de Todd (post-épileptique) (G83.8)

psychose épileptique (F06.8)

syndrome de Landau-Kleffner (F80.3)

trouble de conversion avec crise (F44.5)

G40.0 **Épilepsie et syndromes épileptiques idiopathiques définis par leur localisation (focale, partielle) avec crises à début focal**

Comprend : Épilepsie bénigne de l'enfant avec pointes-ondes centro-temporales à l'EEG [Loiseau-Beaussart]

Épilepsie de l'enfant avec paroxysmes occipitaux à l'EEG

G40.00* **Épilepsie et syndromes épileptiques idiopathiques définis par leur localisation (focale, partielle) avec crises à début focal, non décrits comme étant réfractaires**

G40.01* **Épilepsie et syndromes épileptiques idiopathiques définis par leur localisation (focale, partielle) avec crises à début focal, réfractaires**

G40.1 **Épilepsie et syndromes épileptiques symptomatiques définis par leur localisation (focale, partielle) avec crises partielles simples**

Comprend : Crises ne comportant pas de modification de conscience

Crises partielles simples évoluant vers des crises secondairement généralisées

G40.10* **Épilepsie et syndromes épileptiques symptomatiques définis par leur localisation (focale, partielle) avec crises partielles simples, non décrits comme étant réfractaires**

G40.11* **Épilepsie et syndromes épileptiques symptomatiques définis par leur localisation (focale, partielle) avec crises partielles simples, réfractaires**

G40.2 **Épilepsie et syndromes épileptiques symptomatiques définis par leur localisation (focale, partielle) avec des crises partielles complexes**

Comprend : Crises comportant une modification de conscience, comportant souvent des automatismes

Crises partielles complexes évoluant vers des crises secondairement généralisées

G40.20* **Épilepsie et syndromes épileptiques symptomatiques définis par leur localisation (focale, partielle) avec des crises partielles complexes, non décrits comme étant réfractaires**

G40.21* **Épilepsie et syndromes épileptiques symptomatiques définis par leur localisation (focale, partielle) avec des crises partielles complexes, réfractaires**

G40.3 **Épilepsie et syndromes épileptiques généralisés idiopathiques**

Comprend : Bénigne(s):

- convulsions néonatales (familiales)
- épilepsie myoclonique de l'enfance

Crises épileptiques non spécifiques:

- atoniques
- cloniques
- myocloniques
- tonico-cloniques
- toniques

Épilepsie avec absences de l'enfance [pyknolepsie]

Épilepsie avec crises [grand mal] au réveil

Juvenile:

- épilepsie avec absences
- épilepsie myoclonique [petit mal impulsif] juvénile

G40.30 ✱ **Épilepsie et syndromes épileptiques généralisés idiopathiques, non décrits comme étant réfractaires**

G40.31 ✱ **Épilepsie et syndromes épileptiques généralisés idiopathiques, réfractaires**

G40.4 **Autres épilepsies et syndromes épileptiques généralisés**

Comprend : Encéphalopathie myoclonique précoce symptomatique
Épilepsie, myoclonie:

- absences
- crises astato-myocloniques

Spasmes infantiles
Syndrome de Lennox-Gastaut
Syndrome de West
Syndrome MERRF
Tic de Salaam

G40.40 ✱ **Autres épilepsies et syndromes épileptiques généralisés, non décrits comme étant réfractaires**

G40.41 ✱ **Autres épilepsies et syndromes épileptiques généralisés, réfractaires**

G40.5 **Syndromes épileptiques particuliers**

Comprend : Crises épileptiques dues aux facteurs suivants:

- alcool
- médicaments
- modifications hormonales
- privation de sommeil
- stress

Épilepsie partielle continue [Kojevnikov]

Utiliser un code de cause externe supplémentaire (chapitre XX) pour identifier le médicament, si l'affection est d'origine iatrogène.

A l'exclusion de : crises épileptiques reliées au sevrage d'une substance psychoactive (F10-F19 with common fourth characters .3 and .4)

G40.50 ✱ **Syndromes épileptiques particuliers, non décrits comme étant réfractaires**

G40.51 ✱ **Syndromes épileptiques particuliers, réfractaires**

G40.6 **Crise de grand mal, sans précision (avec ou sans petit mal)**

Remarques : Cette catégorie devrait être utilisée seulement pour les conditions dans lesquelles on ne retrouve pas d'information additionnelle permettant de les classer correctement dans les catégories (G40.0- - G40.5-).

Comprend : Crises de grand mal SAI
Crises tonico-cloniques (généralisées) (SAI)

G40.60 ✱ **Crise de grand mal, sans précision (avec ou sans petit mal), non décrite comme étant réfractaire**

G40.61 ✱ **Crise de grand mal, sans précision (avec ou sans petit mal), réfractaire**

G40.7 **Petit mal, sans crises de grand mal, sans précision**

Remarques : La catégorie G40.7 devrait être utilisée seulement quand l'information est insuffisante pour classer cette condition à G40.3-

Comprend : Crises avec absences (généralisées) (SAI)
Crises de petit mal SAI

G40.70 ✱ **Petit mal, sans crises de grand mal, sans précision, non décrit comme étant réfractaire**

G40.71 ✱ **Petit mal, sans crises de grand mal, sans précision, réfractaire**

G40.8 **Autres épilepsies**

Comprend : Épilepsies et syndromes épileptiques non précisés comme focaux ou généralisés

G40.80 ✱ **Autres épilepsies, non décrites comme étant réfractaires**

G40.81 ✱ **Autres épilepsies, réfractaires**

G40.9 Épilepsie, sans précision

Comprend : Épileptiques:

- convulsions SAI
- crises SAI

A l'exclusion de : convulsion, trouble convulsif (R56.80)
convulsions fébriles (crises) (R56.0-)
crise convulsive ou attaque SAI (R56.88)

G40.90* Épilepsie, sans précision, non décrite comme étant réfractaire**G40.91* Épilepsie, sans précision, réfractaire****G41 État de mal épileptique**

Comprend : Status épilepticus
Utiliser un code supplémentaire pour identifier toutes convulsions, crises ou syndromes épileptiques sous-jacents

G41.0 État de grand mal épileptique

Comprend : État de mal épileptique tonico-clonique
A l'exclusion de : épilepsie partielle continue [Kojevnikov] (G40.5)

G41.1 État de petit mal épileptique

Comprend : État d'absences épileptiques

G41.2 État de mal épileptique partiel complexe**G41.8 Autres états de mal épileptique****G41.9 État de mal épileptique, sans précision****G43 Migraine**

Utiliser un code de cause externe supplémentaire (chapitre XX) pour identifier le médicament, si l'affection est d'origine iatrogène.

A l'exclusion de : céphalée SAI (R51)

G43.0 Migraine sans aura [migraine commune]**G43.1 Migraine avec aura [migraine classique]**

Comprend : Migraine:

- aura, sans céphalée
- avec:
 - aura prolongée
 - aura typique
 - installation aiguë de l'aura
- basilaire
- équivalents [prodromes neurologiques sans céphalée]
- familiale, hémiplégique

G43.2 État de mal migraineux**G43.3 Migraine compliquée****G43.8 Autres migraines**

Comprend : Migraine ophtalmoplégique
Migraine rétinienne

G43.9 Migraine, sans précision**G44 Autres syndromes d'algies céphaliques**

A l'exclusion de : algie faciale atypique (G50.1)
céphalée SAI (R51)
Névralgie trigémينية post-herpétique (G50.0)

G44.0 Syndrome d'algie vasculaire de la face

Comprend : Algie vasculaire de la face:

- chronique
- épisodique

Hémicrânie paroxystique chronique

G44.1 Céphalée vasculaire, non classée ailleurs*Comprend :* Céphalée vasculaire SAI**G44.2 Céphalée dite de tension***Comprend :* Céphalée chronique dite de tension
Céphalée de tension épisodique
Céphalée de tension SAI**G44.3 Céphalée chronique post-traumatique****G44.4 Céphalée médicamenteuse, non classée ailleurs**

Utiliser un code supplémentaire de cause externe (chapitre XX) pour identifier le médicament.

G44.8 Autres syndromes précisés d'algies céphaliques**G45 Accidents ischémiques cérébraux transitoires et syndromes apparentés***A l'exclusion de :* ischémie cérébrale néonatale (P91.0)**G45.0 Syndrome vertébro-basilaire****G45.1 Syndrome carotidien (hémisphérique)****G45.2 Accident ischémique transitoire de territoires artériels précérébraux multiples et bilatéraux****G45.3 Amaurose fugace****G45.4 Amnésie globale transitoire***A l'exclusion de :* amnésie SAI (R41.3)**G45.8 Autres accidents ischémiques cérébraux transitoires et syndromes apparentés***Comprend :* Syndrome de détournement de l'artère sous-clavière**G45.9 Accident ischémique cérébral transitoire, sans précision***Comprend :* Ischémie cérébrale transitoire SAI
Spasme de l'artère cérébrale

Utiliser un code supplémentaire appartenant à la catégorie (E10-E14) avec quatrième et cinquième chiffres .52 pour identifier toutes les affections du diabète.

G46* Syndromes vasculaires cérébraux au cours de maladies cérébrovasculaires (I60-I67†)**G46.0* Syndrome de l'artère cérébrale moyenne (I66.0†)****G46.1* Syndrome de l'artère cérébrale antérieure (I66.1†)****G46.2* Syndrome de l'artère cérébrale postérieure (I66.2†)****G46.3* Syndromes vasculaires du tronc cérébral (I60-I67†)***Comprend :* Syndrome:
• Benedikt
• Claude
• Foville
• Millard-Gubler
• Wallenberg
• Weber**G46.4* Syndrome cérébelleux vasculaire (I60-I67†)****G46.5* Syndrome lacunaire moteur pur (I60-I67†)****G46.6* Syndrome lacunaire sensitif pur (I60-I67†)****G46.7* Autres syndromes lacunaires (I60-I67†)****G46.8* Autres syndromes vasculaires cérébraux au cours de maladies cérébrovasculaires (I60-I67†)**

G47**Autres troubles du sommeil**

A l'exclusion de : cauchemars (F51.5)
noctambulisme (F51.3)
terreurs nocturnes (F51.4)
troubles du sommeil non organiques (F51.-)

G47.0 Troubles de l'endormissement et du maintien du sommeil [insomnies]**G47.1 Troubles du sommeil par somnolence excessive [hypersomnies]****G47.2 Troubles du cycle veille-sommeil**

Comprend : Irrégularité du rythme veille-sommeil
Syndrome de retard des phases du sommeil

G47.3 Apnée du sommeil

Comprend : Apnée du sommeil:
• central
• obstructive

A l'exclusion de : apnée du sommeil chez le nouveau-né (P28.3)
syndrome de Pickwick (E66.2)

G47.30* Apnée du sommeil d'origine obstructive**G47.31* Apnée du sommeil d'origine centrale**

Comprend : Hypopnée du sommeil
Hypoventilation nocturne
Ondine (malédiction)
Syndrome d' hypoventilation congénitale d'origine centrale

G47.38* Autre forme d'apnée du sommeil

Comprend : Apnée du sommeil:
• d'étiologie mixte (d'origine obstructive et centrale)
• non précisée

G47.4 Narcolepsie et cataplexie**G47.8 Autres troubles du sommeil**

Comprend : Syndrome de Kleine-Levin

G47.9 Trouble du sommeil, sans précision**Affections des nerfs, et des racines et des plexus nerveux (G50-G59)**

A l'exclusion de : affections traumatiques récentes des nerfs, et des racines et des plexus nerveux (voir lésions des nerfs selon les localisations anatomiques)
névralgie SAI (M79.2)
névrite périphérique liée à la grossesse (O26.8)
névrite SAI (M79.2)
radiculite SAI (M54.1)

G50**Affections du nerf trijumeau**

Comprend : affections du nerf crânien V

G50.0 Névralgie du trijumeau

Comprend : Névralgie faciale paroxystique
Tic douloureux de la face [Trousseau]

G50.1 Algie faciale atypique**G50.8 Autres affections du nerf trijumeau**

A l'exclusion de : sudation gustative anormale avec diabète sucré (E10.42/G99.0*) (E11.42/G99.0*) (E13.42/G99.0*) (E14.42/G99.0*)

G50.9 Affection du nerf trijumeau, sans précision

G51 Affections du nerf facial*Comprend :* affections du nerf crânien VII**G51.0 Paralyse faciale a frigore***Comprend :* Paralyse de Bell**G51.1 Atteinte du ganglion géniculé***A l'exclusion de :* atteinte post-herpétique du ganglion géniculé (B02.2)**G51.2 Syndrome de Melkersson-Rosenthal****G51.3 Hémispasme facial clonique****G51.4 Myokymies faciales****G51.8 Autres affections du nerf facial****G51.9 Affection du nerf facial, sans précision****G52 Affections des autres nerfs crâniens***A l'exclusion de :* anomalies du:

- nerf auditif [VIII] (H93.3)
- nerf optique [II] (H46,H47.0)
- strabisme paralytique dû à paralysie des nerfs (H49.0-H49.2)

G52.0 Affections du nerf olfactif*Comprend :* Affection du premier nerf crânien**G52.1 Affections du nerf glossopharyngien***Comprend :* Affection du nerf crânien IX
Névrалgie du nerf glossopharyngien**G52.2 Affections du nerf vagal***Comprend :* Affection du nerf pneumogastrique [X]**G52.3 Affections du nerf grand hypoglosse***Comprend :* Affection du nerf crânien XII**G52.7 Affections de plusieurs nerfs crâniens***Comprend :* Polynévrite crânienne**G52.8 Affections d'autres nerfs crâniens précisés****G52.9 Affection des nerfs crâniens, sans précision****G53* Affections des nerfs crâniens au cours de maladies classées ailleurs****G53.0* Névrалgie postzostérienne (B02.2†)***Comprend :* post-herpétique:

- avec atteinte du ganglion géniculé
- Névrалgie trigémínée

G53.1* Paralyse de plusieurs nerfs crâniens au cours de maladies infectieuses et parasitaires classées ailleurs (A00-B99†)**G53.2* Paralyse de plusieurs nerfs crâniens au cours de sarcoïdose (D86.8†)****G53.3* Paralyse de plusieurs nerfs crâniens au cours de maladies tumorales (C00-D48†)****G53.8* Autres affections des nerfs crâniens au cours d'autres maladies classées ailleurs**

G54**Affections des racines et des plexus nerveux**

A l'exclusion de : affections traumatiques récentes des racines et des plexus nerveux (voir lésions des nerfs selon les localisations anatomiques)
atteintes d'un disque intervertébral (M50-M51)
névralgie et névrite SAI (M79.2)
névrite ou radiculite:

- brachiale SAI (M54.1)
- lombaire SAI (M54.1)
- lombosacrée SAI (M54.1)
- thoracique SAI (M54.1)

radiculite SAI (M54.1)
radiculopathie SAI (M54.1)
spondylarthrose (M47.-)

G54.0**Affections du plexus brachial**

Comprend : Syndrome de traversée thoracobrachiale

G54.1**Affections du plexus lombosacré****G54.2****Affections radiculaire cervicales, non classées ailleurs****G54.3****Affections radiculaire thoraciques, non classées ailleurs****G54.4****Affections radiculaire lombosacrées, non classées ailleurs****G54.5****Névralgie amyotrophique**

Comprend : Névrite scapulaire
Syndrome de Parsonage-Turner

G54.6**Syndrome douloureux du membre fantôme****G54.7****Syndrome du membre fantôme sans élément douloureux**

Comprend : Syndrome du membre fantôme SAI

G54.8**Autres affections des racines et des plexus nerveux****G54.9****Affection des racines et des plexus nerveux, sans précision****G55*****Compression des racines et des plexus nerveux au cours de maladies classées ailleurs****G55.0*****Compression des racines et des plexus nerveux au cours de maladies tumorales (C00-D48†)****G55.1*****Compression des racines et des plexus nerveux au cours d'affections des disques intervertébraux (M50-M51†)****G55.2*****Compression des racines et des plexus nerveux au cours de spondylarthroses (M47.-†)****G55.3*****Compression des racines et des plexus nerveux au cours d'autres dorsopathies (M45-M46†, M48.-†, M53-M54†)****G55.8*****Compression des racines et des plexus nerveux au cours d'autres maladies classées ailleurs****G56****Mononévrite du membre supérieur**

A l'exclusion de : affections traumatiques récentes des nerfs - voir lésions des nerfs selon les localisations anatomiques

G56.0**Syndrome du canal carpien**

A l'exclusion de : syndrome du canal carpien avec diabète sucré (E10.40/G59.0*) (E11.40/G59.0*) (E13.40/G59.0*) (E14.40/G59.0*)

G56.1**Autres lésions du nerf médian****G56.2****Lésion du nerf cubital**

Comprend : Compression du nerf cubital
Paralysie lente du nerf cubital
Syndrome canalaire du nerf cubital

A l'exclusion de : syndrome canalaire ou compression du nerf cubital avec diabète sucré (E10.40/G59.0*) (E11.40/G59.0*) (E13.40/G59.0*) (E14.40/G59.0*)

G56.3

G56.3 Lésion du nerf radial

G56.4 Causalgie du membre supérieur

G56.8 Autres mononévrites du membre supérieur

Comprend : Névrome interdigital du membre supérieur

G56.9 Mononévrite du membre supérieur, sans précision

G57 Mononévrite du membre inférieur

A l'exclusion de : affections traumatiques récentes des nerfs - voir lésions des nerfs selon les localisations anatomiques

G57.0 Lésion du nerf sciatique

A l'exclusion de : sciatique:

- SAI (M54.3)
- due à une discopathie intervertébrale (M51.1)

G57.1 Méralgie paresthésique

Comprend : Syndrome du nerf fémoro-cutané

G57.2 Lésion du nerf fémoral

G57.3 Lésion du nerf sciatique poplité externe

Comprend : Paralysie du nerf péronier

G57.4 Lésion du nerf sciatique poplité interne

G57.5 Syndrome du canal tarsien

G57.6 Lésion du nerf plantaire

Comprend : Métatarsalgie de Morton

G57.7* Causalgie du membre inférieur

G57.8 Autres mononévrites du membre inférieur

Comprend : Névrome interdigital du membre inférieur

G57.9 Mononévrite du membre inférieur, sans précision

Comprend : syndrome canalaire, extrémité inférieure

G58 Autres mononévrites

G58.0 Névríte intercostale

G58.7 Mononévrite de sièges multiples

G58.8 Autres mononévrites précisées

G58.9 Mononévrite, sans précision

Comprend : Syndrome canalaire, siège autre et non précisé

G59* Mononévrite au cours de maladies classées ailleurs

G59.0* Mononévrite diabétique (E10-E14† avec le quatrième caractère .4)

G59.8* Autres mononévrites au cours de maladies classées ailleurs

Polynévrites et autres affections du système nerveux périphérique (G60-G64)

A l'exclusion de : névralgie SAI (M79.2)

névrite périphérique liée à la grossesse (O26.8)

névrite SAI (M79.2)

radiculite SAI (M54.1)

G60 Neuropathie héréditaire et idiopathique

G60.0 Neuropathie héréditaire motrice et sensorielle

Comprend : Amyotrophie péronière (type axonal) (type hypertrophique)

Maladie:

- Charcot-Marie-Tooth
- Déjerine-Sottas

Neuropathie héréditaire motrice et sensorielle, types I-IV

Neuropathie hypertrophique de l'enfant

Syndrome de Roussy-Lévy

G60.1 Maladie de Refsum

G60.2 Neuropathie associée à une ataxie héréditaire

G60.3 Neuropathie progressive idiopathique

G60.8 Autres neuropathies héréditaires et idiopathiques

Comprend : Maladie de Morvan

Neuropathie sensitive héréditaire à transmission:

- dominante
- récessive

Syndrome de Nélaton

G60.9 Neuropathie héréditaire et idiopathique, sans précision

G61 Polynévrites inflammatoires

G61.0 Syndrome de Guillain-Barré

Comprend : Polyradiculonévrite aiguë (post-)infectieuse

Syndrome de Miller Fisher

G61.1 Neuropathie sérique

Comprend : Névrite sérique (due à l'injection d'une protéine étrangère, d'un antisérum ou d'une antitoxine d'origine animale)

Utiliser un code supplémentaire de cause externe (chapitre XX) pour identifier la cause.

G61.8 Autres polynévrites inflammatoires

G61.9 Polynévrite inflammatoire, sans précision

G62 Autres polynévrites

G62.0 Polynévrite médicamenteuse

Utiliser un code supplémentaire de cause externe (chapitre XX) pour identifier le médicament.

G62.1 Polynévrite alcoolique

G62.2 Polynévrite due à d'autres agents toxiques

Utiliser un code supplémentaire de cause externe (chapitre XX) pour identifier l'agent toxique.

G62.8 Autres polynévrites précisées

Comprend : Polynévrite démyélinisante inflammatoire chronique

Polynévrite due à une irradiation

Utiliser un code supplémentaire de cause externe (chapitre XX) pour identifier la cause.

G62.9 Polynévrite, sans précision

Comprend : Neuropathie SAI

G63* **Polynévrite au cours de maladies classées ailleurs**

G63.0* **Polynévrite au cours de maladies infectieuses et parasitaires classées ailleurs**

Comprend : Polynévrite (au cours de):

- diphtérie (A36.8†)
- lèpre (A30.-†)
- maladie de Lyme (A69.2†)
- mononucléose infectieuse (B27.-†)
- post-herpétique (B02.2†)
- syphilis tardive (A52.1†):
 - congénital (A50.4†)
- tuberculeuse (A17.8†)
- virus ourlien (B26.8†)

G63.1* **Polynévrite au cours de maladies tumorales (C00-D48†)**

G63.2* **Polynévrite diabétique (E10-E14† avec le quatrième caractère .4)**

G63.3* **Polynévrite au cours d'autres maladies endocrines et métaboliques (E00-E07†, E15-E16†, E20-E34†, E70-E89†)**

G63.4* **Polynévrite par carence nutritionnelle (E40-E64†)**

G63.5* **Polynévrite au cours d'affections disséminées du tissu conjonctif (M30-M35†)**

G63.6* **Polynévrite au cours d'autres affections musculosquelettiques et articulaires (M00-M25†, M40-M96†)**

G63.8* **Polynévrite au cours d'autres maladies classées ailleurs**

Comprend : Neuropathie urémique (N18.5†)

G64 **Autres affections du système nerveux périphérique**

Comprend : Affection du système nerveux périphérique SAI

Affections musculaires et neuro-musculaires (G70-G73)

G70

Myasthénie et autres affections neuro-musculaires

A l'exclusion de : botulisme (A05.1)

myasthénie grave avec neuropathie diabétique (E10.40/G73.0*) (E11.40/G73.0*) (E13.40/G73.0*) (E14.40/G73.0*)

myasthénie transitoire néonatale (P94.0)

G70.0

Myasthénie

Utiliser un code de cause externe supplémentaire (chapitre XX) pour identifier le médicament, si l'affection est d'origine iatrogène.

G70.1

Affections neuro-musculaires toxiques

Utiliser un code supplémentaire de cause externe (chapitre XX) pour identifier l'agent toxique.

G70.2

Myasthénie congénitale et au cours du développement

G70.8

Autres affections neuro-musculaires précisées

G70.9

Affection neuro-musculaire, sans précision

G71

Affections musculaires primitives

A l'exclusion de : arthrogrypose multiple congénitale (Q74.3)

myosite (M60.-)

troubles du métabolisme (E70-E90)

G71.0

Dystrophie musculaire

Comprend : Dystrophie musculaire:

- autosomique récessive, infantile, de type Duchenne ou Becker
- bénigne [Becker]
- bénigne avec contractures précoces [Emery-Dreifuss]
- des ceintures
- distale
- facio-scapulo-humérale
- oculaire
- oculo-pharyngée
- scapulo-péronière
- sévère [Duchenne]

A l'exclusion de : dystrophie musculaire congénitale:

- SAI (G71.2)
- avec anomalies morphologiques spécifiques des fibres musculaires (G71.2)

G71.1

Affections myotoniques

Comprend : Dystrophie myotonique [Steinert]

Myotonie:

- chondrodystrophique
- congénitale:
 - SAI
 - dominante [Thomsen]
 - récessive [Becker]
- médicamenteuse
- symptomatique
- Neuromyotonie [Isaacs]
- Paramyotonie congénitale
- Pseudomyotonie

Utiliser un code de cause externe supplémentaire (chapitre XX) pour identifier le médicament, si l'affection est d'origine iatrogène.

G71.2

G71.2 Myopathies congénitales

- Comprend :* Disproportion des types de fibre
Dystrophie musculaire congénitale:
- SAI
 - avec anomalies morphologiques spécifiques des fibres musculaires
- Maladie:
- à axe central
 - « mini-core »
 - « multi-core »
- Myopathie:
- à bâtonnets [némaline]
 - myotubulaire (centro-nucléaire)

G71.3 Myopathie mitochondriale, non classée ailleurs

- Comprend :* Syndrome MELAS [Myopathie mitochondriale, Encéphalopathie, Acidose Lactique, « Stroke-like » syndrome]

Utiliser un code supplémentaire pour identifier la délétion d'ADN mitochondrial (Q99.8)

G71.8 Autres affections musculaires primitives**G71.9 Affection musculaire primitive, sans précision**

- Comprend :* Myopathie héréditaire SAI

G72**Autres myopathies**

- A l'exclusion de :* arthrogrypose multiple congénitale (Q74.3)
dermatopolymyosite (M33.-)
infarctissement ischémique musculaire (M62.2)
myosite (M60.-)
polymyosite (M33.2)

G72.0 Myopathie médicamenteuse

Utiliser un code supplémentaire de cause externe (chapitre XX) pour identifier le médicament.

G72.1 Myopathie alcoolique**G72.2 Myopathie due à d'autres agents toxiques**

Utiliser un code supplémentaire de cause externe (chapitre XX) pour identifier l'agent toxique.

G72.3 Paralysies périodiques

- Comprend :* Paralysie périodique (familiale):
- hyperkaliémique
 - hypokaliémique
 - myotonique
 - normokaliémique

G72.4 Myopathie inflammatoire, non classée ailleurs

- Comprend :* Myosite à inclusions

G72.8 Autres myopathies précisées**G72.9 Myopathie, sans précision****G73*****Affections musculaires et neuro-musculaires au cours de maladies classées ailleurs****G73.0* Syndrome myasthénique au cours de maladies endocriniennes**

- Comprend :* Syndrome myasthénique au cours de:
- amyotrophie diabétique (E10-E14† avec le quatrième caractère .4)
 - thyrotoxicose [hyperthyroïdie] (E05.-†)

G73.1* Syndrome de Lambert-Eaton (C80.-†)**G73.2* Autres syndromes myasthéniques au cours de maladies tumorales (C00-D48†)****G73.3* Syndrome myasthénique au cours d'autres maladies classées ailleurs****G73.4* Myopathie au cours de maladies infectieuses et parasitaires classées ailleurs**

G73.5* Myopathie au cours de maladies endocriniennes

Comprend : Myopathie au cours de:

- hyperparathyroïdie (E21.0-E21.3†)
- hypoparathyroïdie (E20.-†)

Myopathie thyrotoxique (E05.-†)

G73.6* Myopathie au cours de maladies métaboliques

Comprend : Myopathie au cours de:

- anomalies de stockage des lipides (E75.-†)
- thésaurismose glycogénique (E74.0†)

G73.7* Myopathie au cours d'autres maladies classées ailleurs

Comprend : Myopathie au cours de:

- lupus érythémateux disséminé (M32.1†)
- polyarthrite rhumatoïde (M05-M06†)
- sclérodémie (M34.8†)
- syndrome de Gougerot [Sjögren] (M35.0†)

Paralysies cérébrales et autres syndromes paralytiques (G80-G83)

G80 Paralysie cérébrale

A l'exclusion de : paraplégie spastique héréditaire (G11.4)

G80.0 Paralysie cérébrale spastique quadriplégique

Comprend : Paralysie cérébrale spastique tétraplégique
Paralysie spastique congénitale (cérébrale)

G80.1 Paralysie cérébrale spastique diplégique

Comprend : Paralysie cérébrale spastique SAI

G80.2 Paralysie cérébrale spastique hémiplégique**G80.3 Paralysie cérébrale dyskinétique**

Comprend : Paralysie cérébrale athétosique
Paralysie cérébrale dystonique

G80.4 Paralysie cérébrale ataxique**G80.8 Autre paralysie cérébrale**

Comprend : Syndromes mixtes de paralysie cérébrale

G80.9 Paralysie cérébrale, sans précision

Comprend : Paralysie cérébrale SAI

G81 Hémiplégie

Remarques : Cette catégorie ne doit être utilisée comme cause principale de codage que lorsque l'hémiplégie (complète) (incomplète) est mentionnée sans autre précision ou est définie comme ancienne ou de longue durée mais de cause non précisée. Cette catégorie peut être aussi utilisée en codage multiple pour identifier les types d'hémiplégie résultant d'une cause quelle qu'elle soit.

A l'exclusion de : paralysie cérébrale spastique hémiplégique (G80.2)
paralysies cérébrales congénitales (G80.-)

G81.0 Hémiplégie flasque**G81.00* Hémiplégie flasque du côté dominant****G81.01* Hémiplégie flasque du côté non dominant****G81.09* Hémiplégie flasque d'un côté [unilatérale], sans précision****G81.1 Hémiplégie spastique****G81.10* Hémiplégie spastique du côté dominant****G81.11* Hémiplégie spastique du côté non dominant**

G81.19* Hémiplégie spastique d'un côté [unilatérale], sans précision

G81.9 Hémiplégie, sans précision

G81.90* Hémiplégie du côté dominant, sans précision

G81.91* Hémiplégie du côté non dominant, sans précision

G81.99* Hémiplégie [unilatérale] touchant un côté non précisé, sans précision

Comprend : Hémiplégie, SAI

G82 Paraplégie et tétraplégie

Remarques : Cette catégorie ne doit être utilisée comme cause principale de codage que lorsque les affections ci-dessous sont mentionnées sans autre précision ou sont définies comme anciennes ou de longue durée mais de cause non précisée. Cette catégorie peut être aussi utilisée en codage multiple pour identifier les états résultant d'une cause quelle qu'elle soit.

A l'exclusion de : paralysie cérébrale congénitale (G80.-)

G82.0 Paraplégie flasque

G82.0 Paraplégie flasque	Au niveau cervical, comprend : cervico-dorsale	Au niveau dorsal, comprend : dorso-lombaire	Au niveau lombaire, comprend : niveau non précisé
G82.01 Paraplégie flasque, complète	G82.011*	G82.012*	G82.013*
G82.02 Paraplégie flasque, incomplète	G82.021*	G82.022*	G82.023*
G82.09 Paraplégie flasque, sans précision	G82.091*	G82.092*	G82.093*

G82.1 Paraplégie spastique

A l'exclusion de : paraplégie spastique héréditaire (G11.4)

G82.1 Paraplégie spastique	Au niveau cervical, comprend : cervico-dorsale	Au niveau dorsal, comprend : dorso-lombaire	Au niveau lombaire, comprend : niveau non précisé
G82.11 Paraplégie spastique, complète	G82.111*	G82.112*	G82.113*
G82.12 Paraplégie spastique, incomplète	G82.121*	G82.122*	G82.123*
G82.19 Paraplégie spastique, sans précision	G82.191*	G82.192*	G82.193*

G82.2 Paraplégie, sans précision

Comprend : paralysie des deux membres inférieurs SAI
paraplégie SAI

G82.2 Paraplégie, sans précision	Au niveau cervical, comprend : cervico-dorsale	Au niveau dorsal, comprend : dorso-lombaire	Niveau lombaire : comprend : niveau non précisé
G82.21 Paraplégie de type non précisé, complète	G82.211*	G82.212*	G82.213*
G82.22 Paraplégie de type non précisé, incomplète	G82.221*	G82.222*	G82.223*
G82.29 Paraplégie de type non précisé, sans précision	G82.291*	G82.292*	G82.293*

G82.3 Quadriplégie flasque

Comprend : tétraplégie flasque SAI

G82.3 Quadriplégie flasque	Au niveau du rachis cervical, de C1 à C4	Au niveau du rachis cervical, de C5 à C7, comprend : niveau non précisé
G82.31 Quadriplégie flasque, complète	G82.310*	G82.311*
G82.32 Quadriplégie flasque, incomplète	G82.320*	G82.321*
G82.39 Quadriplégie flasque, sans précision	G82.390*	G82.391*

G82.4 Quadriplégie spastique*Comprend :* tétraplégie spastique SAI

G82.4 Quadriplégie spastique	Au niveau du rachis cervical, de C1 à C4	Au niveau du rachis cervical, de C5 à C7, comprend : niveau non précisé
G82.41 Quadriplégie spastique, complète	G82.410*	G82.411*
G82.42 Quadriplégie spastique, incomplète	G82.420*	G82.421*
G82.49 Quadriplégie spastique, sans précision	G82.490*	G82.491*

G82.5 Quadriplégie, sans précision*Comprend :* tétraplégie SAI

G82.5 Quadriplégie, sans précision	Au niveau du rachis cervical, de C1 à C4	Au niveau du rachis cervical, de C5 à C7, comprend : niveau non précisé
G82.51 Quadriplégie, type non précisé, totale	G82.510*	G82.511*
G82.52 Quadriplégie, type non précisé, partielle	G82.520*	G82.521*
G82.59 Quadriplégie, type non précisé, sans précision	G82.590*	G82.591*

G83**Autres syndromes paralytiques**

Remarques : Cette catégorie ne doit être utilisée comme cause principale de codage que lorsque les affections ci-dessous sont mentionnées sans autre précision ou sont définies comme anciennes ou de longue durée mais de cause non précisée. Cette catégorie peut être aussi utilisée en codage multiple pour identifier les états résultant d'une cause quelle qu'elle soit.

Comprend : paralysie (complète) (incomplète) non classée en G80-G82

G83.0 Diplégie des membres supérieurs

Comprend : Diplégie supérieure
Paralysie des deux membres supérieurs

G83.1 Monoplégie d'un membre inférieur

Comprend : Paralysie d'un membre inférieur

G83.2 Monoplégie d'un membre supérieur

Comprend : paralysie d'un membre supérieur

G83.20* Monoplégie d'un membre supérieur du côté dominant**G83.21* Monoplégie d'un membre supérieur du côté non dominant****G83.22* Monoplégie d'un membre supérieur d'un côté [monoplégie unilatérale], sans précision****G83.3 Monoplégie, sans précision****G83.4 Syndrome de la queue de cheval**

Comprend : Vessie neurogène due au syndrome de la queue de cheval
A l'exclusion de : vessie automatique SAI (G95.8)

G83.5* Syndrome de verrouillage**G83.8 Autres syndromes paralytiques précisés**

Comprend : Paralysie de Todd (post-critique) (post-épileptique)

G83.9 Syndrome paralytique, sans précision

Autres affections du système nerveux (G90-G99)

G90 Affections du système nerveux autonome

A l'exclusion de : dysautonomie alcoolique (G31.2)

G90.0 Neuropathie autonome périphérique idiopathique

Comprend : Syncope par hyperexcitabilité du sinus carotidien

G90.1 Dysautonomie familiale [Riley-Day]

G90.2 Syndrome de Claude Bernard-Horner

Comprend : Pupille de Horner

G90.3 Dégénérescence disséminée

Comprend : Hypotension orthostatique neurogène [Shy-Drager]

A l'exclusion de : hypotension orthostatique SAI (I95.1)

G90.4 Dysréflexie autonome

G90.8 Autres affections du système nerveux autonome

G90.9 Affection du système nerveux autonome, sans précision

G91 Hydrocéphalie

Comprend : hydrocéphalie acquise

A l'exclusion de : hydrocéphalie:

- congénital (Q03.-)
- due à une toxoplasmose congénitale (P37.1)

G91.0 Hydrocéphalie communicante

Comprend : Hydrocéphalie non obstructive (communicante)

A l'exclusion de : hydrocéphalie à pression normale accompagnée de démence, d'anomalies de la démarche et d'incontinence urinaire (G91.2)

G91.1 Hydrocéphalie obstructive (non communicante)

G91.2 Hydrocéphalie à pression normale

G91.3 Hydrocéphalie post-traumatique, sans précision

G91.8 Autres hydrocéphalies

G91.9 Hydrocéphalie, sans précision

G92 Encéphalopathie toxique

Utiliser un code supplémentaire de cause externe (chapitre XX) pour identifier l'agent toxique.

G93 Autres affections du cerveau

G93.0 Kystes cérébraux

Comprend : Kyste arachnoïdien
Kyste porencéphalique, acquis

A l'exclusion de : kystes cérébraux congénitaux (Q04.6)
kystes périventriculaires acquis du nouveau-né (P91.1)

G93.1 Lésion cérébrale anoxique, non classée ailleurs

A l'exclusion de : anoxie néonatale (P21.9)

complicant:

- avortement, grossesse extra-utérine ou (O00-O07,O08.8)
- grossesse, travail ou accouchement (O29.2, O74.3, O89.2O89.2)
- soins chirurgicaux et médicaux (T80-T88)

G93.2 Hypertension intracrânienne bénigne

A l'exclusion de : encéphalopathie hypertensive (I67.4)

G95.8 Autres affections précisées de la moelle épinière

Comprend : Myélopathie:

- médicamenteuse
- post-radiothérapie

Vessie automatique SAI

Utiliser un code supplémentaire de cause externe (chapitre XX) pour identifier l'agent externe.

A l'exclusion de : dysfonctionnement neuro-musculaire de la vessie sans mention de lésion de la moelle épinière (N31.-)

vessie neurogène:

- SAI (N31.9)
- due au syndrome de la queue de cheval (G83.4)

G95.9 Affection de la moelle épinière, sans précision

Comprend : Myélopathie SAI

G96 Autres affections du système nerveux central**G96.0 Écoulement du liquide céphalorachidien****G96.00* Rhinorrhée cérébrospinale (écoulement)****G96.01* Otorrhée cérébrospinale (écoulement)****G96.02* Écoulement de liquide céphalorachidien à l'intérieur du crâne****G96.08* Autre écoulement de liquide céphalorachidien**

Comprend : Écoulement de liquide céphalorachidien au niveau du rachis (après rachicentèse)

G96.09* Écoulement du liquide céphalorachidien, sans précision

Comprend : Écoulement du liquide céphalorachidien SAI

G96.1 Affection des méninges, non classée ailleurs

Comprend : Adhérences méningées (cérébrales) (rachidiennes)

G96.8 Autres affections précisées du système nerveux central**G96.9 Affection du système nerveux central, sans précision****G97 Affections du système nerveux après un acte à visée diagnostique et thérapeutique, non classées ailleurs****G97.1 Autre réaction secondaire à une rachicentèse**

Utiliser un code supplémentaire pour identifier la réaction spécifique.

A l'exclusion de : écoulement de liquide céphalorachidien dû à une ponction (G96.0-)

G97.2 Hypotension intracrânienne suite à un pontage ventriculaire**G97.8 Autres affections du système nerveux après un acte à visée diagnostique et thérapeutique**

Comprend : Pseudoméningocèle

G97.9 Affection du système nerveux après un acte à visée diagnostique et thérapeutique, sans précision**G98 Autres affections du système nerveux, non classées ailleurs**

Comprend : Affection du système nerveux SAI

G99* Autres affections du système nerveux au cours de maladies classées ailleurs**G99.0* Neuropathie du système nerveux autonome au cours de maladies endocriniennes et métaboliques**

Comprend : Neuropathie végétative amyloïde (E85.-†)
Neuropathie végétative diabétique (E10-E14† avec le quatrième caractère .4)

G99.1* Autres affections du système nerveux autonome au cours d'autres maladies classées ailleurs

G99.2* Myélopathies au cours de maladies classées ailleurs

- Comprend :* Myélopathie au cours de:
- atteintes d'un disque intervertébral (M50.0†,M51.0†)
 - maladies tumorales (C00-D48†)
 - spondylarthrose (M47.-†)
- Syndromes de compression des artères vertébrale et spinale antérieure (M47.0†)

G99.8* Autres affections précisées du système nerveux au cours de maladies classées ailleurs

- Comprend :* Paralysie urémique (N18.5†)

G99.8*

Maladies de l'oeil et de ses annexes (H00-H59)

A l'exclusion de : certaines:

- affections dont l'origine se situe dans la période périnatale (P00-P96)
 - maladies infectieuses et parasitaires (A00-B99)
- complications de la grossesse, de l'accouchement et de la puerpéralité (O00-O99)
lésions traumatiques, empoisonnements et certaines autres conséquences de causes externes (S00-T98)
maladies endocriniennes, nutritionnelles et métaboliques (E00-E90)
malformations congénitales et anomalies chromosomiques (Q00-Q99)
symptômes, signes et résultats anormaux d'examens cliniques et de laboratoire, non classés ailleurs (R00-R99)
tumeurs (C00-D48)

Ce chapitre comprend les groupes suivants:

H00-H06	Affections de la paupière, de l'appareil lacrymal et de l'orbite
H10-H13	Affections de la conjonctive
H15-H22	Affections de la sclérotique, de la cornée, de l'iris et du corps ciliaire
H25-H28	Affections du cristallin
H30-H36	Affections de la choroïde et de la rétine
H40-H42	Glaucome
H43-H45	Affections du corps vitré et du globe oculaire
H46-H48	Affections du nerf et des voies optiques
H49-H52	Affections des muscles oculaires, des mouvements binoculaires, de l'accommodation et de la réfraction
H53-H54	Troubles de la vision et cécité
H55-H59	Autres affections de l'oeil et de ses annexes

Les catégories de ce chapitre comprenant des astérisques sont les suivantes:

H03*	Affections de la paupière au cours de maladies classées ailleurs
H06*	Affections de l'appareil lacrymal et de l'orbite au cours de maladies classées ailleurs
H13*	Affections de la conjonctive au cours de maladies classées ailleurs
H19*	Affections de la sclérotique et de la cornée au cours de maladies classées ailleurs
H22*	Affections de l'iris et du corps ciliaire au cours de maladies classées ailleurs
H28*	Cataracte et autres affections du cristallin au cours de maladies classées ailleurs
H32*	Affections chorioretiniennes au cours de maladies classées ailleurs
H36*	Affections rétinienne au cours de maladies classées ailleurs
H42*	Glaucome au cours de maladies classées ailleurs
H45*	Affections du corps vitré et du globe oculaire au cours de maladies classées ailleurs
H48*	Affections du nerf [II] et des voies optiques au cours de maladies classées ailleurs
H58*	Autres affections de l'oeil et de ses annexes au cours de maladies classées ailleurs

Affections de la paupière, de l'appareil lacrymal et de l'orbite (H00-H06)

H00 Orgelet et chalazion

H00.0 Orgelet et autres inflammations profondes de la paupière

Comprend :

Abcès	}	de la paupière
Furoncle		

H00.1 Chalazion

H01 Autres inflammations de la paupière

H01.0 Blépharite

A l'exclusion de : blépharo-conjonctivite (H10.5)

H01.1 Dermatoses non infectieuses de la paupière

Comprend :

Dermite:	}	de la paupière
• allergique		
• de contact		
• eczémateux		
Lupus érythémateux		
discoïde		
Xérodermie		

H01.8 Autres inflammations précisées de la paupière

H01.9 Inflammation de la paupière, sans précision

H02 Autres affections des paupières

A l'exclusion de : malformations congénitales des paupières (Q10.0-Q10.3)

H02.0 Entropion et trichiasis de la paupière

H02.1 Ectropion palpébral

H02.2 Lagophtalmie

H02.3 Blépharochalasis

Comprend : Hyperélasticité cutanée

H02.4 Ptosis de la paupière

H02.5 Autres troubles affectant la fonction palpébrale

Comprend : Ankyloblépharon
Atrophie de la paupière
Blépharophimosis

A l'exclusion de : blépharospasme (G24.5)
origine organique (G25.6)
tic (psychogène) (F95.-)

H02.6 Xanthélasma de la paupière

H02.7 Autres affections dégénératives des paupières et de la région périoculaire

Comprend :

Chloasma	}	de la paupière
Madarosis		
Vitiligo		

H02.8 Autres affections précisées des paupières

Comprend : Hypertrichose des paupières
Rétention de corps étranger dans la paupière

H02.9 Affection des paupières, sans précision**H03* Affections de la paupière au cours de maladies classées ailleurs****H03.0* Infection parasitaire de la paupière au cours de maladies classées ailleurs**

- Comprend :* Dermite de la paupière due à Demodex (B88.0†)
 Infection parasitaire de la paupière au cours de:
- leishmaniose (B55.1†)
 - loase (B74.3†)
 - onchocercose (B73†)
 - phtiriase (B85.3†)

H03.1* Atteinte de la paupière au cours d'autres maladies infectieuses classées ailleurs

- Comprend :* Atteinte de la paupière au cours de:
- infection due au virus de l'herpès [Herpès simplex] (B00.5†)
 - lèpre (A30.-†)
 - molluscum contagiosum (B08.1†)
 - pian (A66.-†)
 - tuberculose (A18.4†)
 - zona (B02.3†)

H03.8* Atteinte de la paupière au cours d'autres maladies classées ailleurs

- Comprend :* Atteinte de la paupière au cours d'impétigo (L01.0†)

H04 Affections de l'appareil lacrymal

A l'exclusion de : malformations congénitales de l'appareil lacrymal (Q10.4-Q10.6)

H04.0 Dacryoadénite

- Comprend :*
- | | | |
|-----------|---|-------------------------------------|
| Aiguë | } | hypertrophie de la glande lacrymale |
| Chronique | | |

H04.1 Autres affections des glandes lacrymales

- Comprend :* Dacryops
 lacrymale:
- atrophie de la glande
 - kyste
- Syndrome des yeux secs

H04.2 Épiphora**H04.3 Inflammation aiguë et sans précision des voies lacrymales**

- Comprend :*
- | | | |
|------------------------|---|---------------------------------|
| Canaliculite lacrymale | } | aiguë, subaiguë ou non précisée |
| Dacryocystite | | |
| (phlegmoneuse) | | |
| Dacryopéricystite | | |

A l'exclusion de : dacryocystite néonatale (P39.1)

H04.4 Inflammation chronique des voies lacrymales

- Comprend :* Canaliculite lacrymale:
- chronique
 - mucocèle chronique
- Dacryocystite chronique

H04.5

H04.5 Sténose et insuffisance des voies lacrymales

Comprend : Dacryolithe
 Eversion du point lacrymal
 Sténose du:
 • canal lacrymal
 • canalicule lacrymonasal
 • sac lacrymal
 Sténose:
 • conduit lacrymal
 • voies lacrymales

H04.6 Autres lésions des voies lacrymales

Comprend : Fistule lacrymale

H04.8 Autres affections de l'appareil lacrymal

H04.9 Affection de l'appareil lacrymal, sans précision

H05 Affections de l'orbite

A l'exclusion de : malformation congénitale de l'orbite (Q10.7)

H05.0 Inflammation aiguë de l'orbite

Comprend :

<ul style="list-style-type: none"> Abcès Cellulite Ostéomyélite Périostite Ténonite 	}	de l'orbite
--	---	-------------

H05.1 Affections inflammatoires chroniques de l'orbite

Comprend : Granulome de l'orbite
 Syndrome inflammatoire de l'orbite

H05.2 Exophtalmie

Comprend : Déplacement (latéral) du globe SAI
 Hémorragie
 oedème

}	de l'orbite
---	-------------

H05.3 Déformation de l'orbite

Comprend :

<ul style="list-style-type: none"> Atrophie Exostose 	}	de l'orbite
--	---	-------------

H05.4 Enophtalmie

H05.5 Rétention (ancienne) de corps étranger secondaire à une plaie pénétrante de l'orbite

Comprend : Corps étranger rétro-oculaire

H05.8 Autres affections de l'orbite

Comprend : Kyste de l'orbite

H05.9 Affection de l'orbite, sans précision

H06* Affections de l'appareil lacrymal et de l'orbite au cours de maladies classées ailleurs

H06.0* Affections de l'appareil lacrymal au cours de maladies classées ailleurs

H06.1* Infection parasitaire de l'orbite au cours de maladies classées ailleurs

Comprend : Infection de l'orbite due à Echinococcus (B67.-†)
 Myiase de l'orbite (B87.2†)

H06.2* Exophtalmie thyrotoxisque (E05.-†)

H06.3* Autres affections de l'orbite au cours de maladies classées ailleurs

Affections de la conjonctive (H10-H13)

- H10 Conjonctivite**
A l'exclusion de : kératoconjonctivite (H16.2)
- H10.0 Conjonctivite mucopurulente**
- H10.1 Conjonctivite atopique aiguë**
- H10.2 Autres conjonctivites aiguës**
- H10.3 Conjonctivite aiguë, sans précision**
A l'exclusion de : ophtalmie du nouveau-né SAI (P39.1)
- H10.4 Conjonctivite chronique**
- H10.5 Blépharo-conjonctivite**
- H10.8 Autres conjonctivites**
- H10.9 Conjonctivite, sans précision**
- H11 Autres affections de la conjonctive**
A l'exclusion de : kératoconjonctivite (H16.2)
- H11.0 Ptérygion**
A l'exclusion de : pseudo-ptérygion (H11.8)
- H11.1 Dépôts et affections dégénératives de la conjonctive**
Comprend :
- | | | |
|--------------------|---|-------------------|
| Argyrose [argyrie] | } | de la conjonctive |
| Calcification | | |
| Pigmentation | | |
| Xérosis SAI | | |
- H11.2 Cicatrices de la conjonctive**
Comprend : Symblépharon
- H11.3 Hémorragie conjonctivale**
Comprend : Hémorragie sous-conjonctivale
- H11.4 Autres troubles vasculaires et kystes de la conjonctive**
Comprend :
- | | | |
|-----------|---|-------------------|
| Anévrisme | } | de la conjonctive |
| Hyperémie | | |
| Oedème | | |
- H11.8 Autres affections précisées de la conjonctive**
Comprend : Pseudo-ptérygion
- H11.9 Affection de la conjonctive, sans précision**

H13*

Affections de la conjonctive au cours de maladies classées ailleurs

H13.0* Parasitose filarienne de la conjonctive (B74.-†)

H13.1* Conjonctivite au cours de maladies infectieuses et parasitaires classées ailleurs

- Comprend :* Conjonctivite (à) (de):
- Acanthamoeba (B60.1†)
 - Chlamydia (A74.0†)
 - diphtérique (A36.8†)
 - due au virus de l'herpès [Herpès simplex] (B00.5†)
 - folliculaire (aiguë) à adénovirus (B30.1†)
 - gonocoques (A54.3†)
 - hémorragique (aiguë) (épidémique) (B30.3†)
 - méningocoques (A39.8†)
 - Newcastle (B30.8†)
 - zostérienne (B02.3†)

H13.2* Conjonctivite au cours d'autres maladies classées ailleurs

H13.3* Pemphigoïde oculaire (L12.-†)

- Comprend :* Pemphigoïde cicatriciel oculaire (L12.1†)

H13.8* Autres affections de la conjonctive au cours de maladies classées ailleurs

Affections de la sclérotique, de la cornée, de l'iris et du corps ciliaire (H15-H22)

- H15 Affections de la sclérotique**
- H15.0 Sclérite
- H15.1 Épisclérite
- H15.8 **Autres affections de la sclérotique**
Comprend : Sclérectasie
 Staphylome équatorial
A l'exclusion de : myopie dégénérative (H44.2)
- H15.9 **Affection de la sclérotique, sans précision**

H16 Kératite

- H16.0 **Ulcère de la cornée**
Comprend : Ulcère (de):
- cornée:
 - SAI
 - annulaire
 - avec hypopyon
 - central
 - marginal
 - perforé
 - Mooren
- H16.1 **Autres kératites superficielles sans conjonctivite**
Comprend : Kératite:
- annulaire
 - filamenteuse filamenteuse
 - nummulaire
 - ponctuée superficielle
 - stellaire
 - striée
- Ophthalmie des neiges
 Photokératite
- H16.2 **Kératoconjonctivite**
Comprend : Kératite superficielle avec conjonctivite
 Kératoconjonctivite:
- SAI
 - d'exposition
 - neurotrophique
 - phlycténulaire
- Ophthalmia nodosa
- H16.3 **Kératite interstitielle et profonde**
- H16.4 **Néovascularisation cornéenne**
Comprend : Néovaisseaux (de la cornée)
 Pannus (de la cornée)
- H16.8 **Autres kératites**
- H16.9 **Kératite, sans précision**
- H17 Cicatrices et opacités cornéennes**
- H17.0 **Leucome adhérent**
- H17.1 **Autres opacités cornéennes centrales**

- H17.8** **Autres cicatrices et opacités cornéennes**
H17.9 **Cicatrice et opacité cornéennes, sans précision**

H18 **Autres affections de la cornée**

H18.0 **Pigmentation et dépôts cornéens**

Comprend : Anneau de Kayser-Fleischer
 Faisceaux de Krukenberg
 Hématocornée
 Ligne de Stähli

Utiliser un code de cause externe supplémentaire (chapitre XX) pour identifier le médicament, si l'affection est d'origine iatrogène.

H18.1 **Kératopathie bulleuse**

H18.2 **Autre Oedème de la cornée**

H18.3 **Lésions des membranes cornéennes**

Comprend :

Plis	}	de la membrane de Descemet
Rupture		

H18.4 **Dégénérescence de la cornée**

Comprend : Arc sénile
 Kératopathie en bandelettes

A l'exclusion de : ulcère de Mooren (H16.0)

H18.5 **Dystrophies cornéennes héréditaires**

Comprend : Dystrophie:

- de la cornée:
 - entrecroisée
 - épithéliale
 - granuleuse
 - maculaire
- Fuchs

H18.6 **Kératocône**

H18.7 **Autres déformations de la cornée**

Comprend : de la cornée:

- Ectasie
- staphylome

Descémétocèle

A l'exclusion de : malformations congénitales de la cornée (Q13.3-Q13.4)

H18.8 **Autres affections précisées de la cornée**

Comprend :

Anesthésie	}	de la cornée
Érosion récidivante		
Hypoesthésie		

H18.9 **Affection de la cornée, sans précision**

H19* **Affections de la sclérotique et de la cornée au cours de maladies classées ailleurs**

H19.0* **Sclérite et épisclérite au cours de maladies classées ailleurs**

Comprend : Épisclérite syphilitique (A52.7†)
 Épisclérite tuberculeuse (A18.5†)
 Sclérite zostérienne (B02.3†)

H19.1* **Kératite et kératoconjonctivite dues au virus de l'herpès (B00.5†)**

Comprend : Kératite dendritique et disciforme

H19.2* Kératite et kératoconjonctivite au cours d'autres maladies infectieuses et parasitaires classées ailleurs

Comprend : Kératite et kératoconjonctivite (institielles) (au cours de) (dues à):

- Acanthamoeba (B60.1†)
- rougeole (B05.8†)
- syphilis (A50.3†)
- tuberculose (A18.5†)
- zona (B02.3†)

Kératoconjonctivite épidémique (B30.0†)

H19.3* Kératite et kératoconjonctivite au cours d'autres maladies classées ailleurs

Comprend : Kératoconjonctivite sèche (M35.0†)

H19.8* Autres affections de la sclérotique et de la cornée au cours de maladies classées ailleurs

Comprend : Kératocône au cours du syndrome de Down (Q90.-†)

H20**Iridocyclite****H20.0 Iridocyclite aiguë et subaiguë**

Comprend :

Cyclite	}	aiguë, subaiguë ou à répétition
Iritis		
Uvéite antérieure		

H20.1 Iridocyclite chronique**H20.2 Iridocyclite due aux lentilles de contact****H20.8 Autres iridocyclites****H20.9 Iridocyclite, sans précision****H21****Autres affections de l'iris et du corps ciliaire**

A l'exclusion de : uvéite sympathique (H44.1)

H21.0 Hyphéma

Comprend : Hyphéma spontané

A l'exclusion de : hyphéma traumatique (S05.1)

H21.1 Autres affections vasculaires de l'iris et du corps ciliaire

Comprend : Néovascularisation de l'iris ou du corps ciliaire
Rubéose de l'iris

H21.2 Affections dégénératives de l'iris et du corps ciliaire

Comprend : Atrophie de l'iris (essentielle) (progressive)

Dégénérescence de:

- iris (pigmentaire)
- rebord pupillaire

Iridoschisis

Kyste pupillaire miotique

Translucidité de l'iris

H21.3 Kystes de l'iris, du corps ciliaire et de la chambre antérieure de l'oeil

Comprend : Kystes de l'iris, du corps ciliaire et de la chambre antérieure de l'oeil:

- SAI
- après implant
- exsudative
- parasitaire

A l'exclusion de : kyste pupillaire miotique (H21.2)

H21.4 Membranes pupillaires

Comprend : Iris bombé

Pupillaire:

- occlusion
- séclusion

H21.5

H21.5 Autres adhérences et perturbations de l'iris et du corps ciliaire

Comprend : Goniosynéchies
 Iridodialyse
 Récession de l'angle iridocornéen
 Synéchies (iris):

- SAI
- antérieures
- postérieures

A l'exclusion de : corectopie (Q13.2)

H21.8 Autres affections précisées de l'iris et du corps ciliaire

H21.9 Affection de l'iris et du corps ciliaire, sans précision

H22* Affections de l'iris et du corps ciliaire au cours de maladies classées ailleurs

H22.0* Iridocyclite au cours de maladies infectieuses et parasitaires classées ailleurs

Comprend : Iridocyclite au cours de:

- infection due au virus de l'herpès [Herpès simplex] (B00.5†)
- infection gonococcique (A54.3†)
- syphilis (secondaire) (A51.4†)
- tuberculose (A18.5†)
- zona (B02.3†)

H22.1* Iridocyclite au cours d'autres maladies classées ailleurs

Comprend : Iridocyclite au cours de:

- sarcoïdose (D86.8†)
- spondylarthrite ankylosante (M45†)

H22.8* Autres affections de l'iris et du corps ciliaire au cours de maladies classées ailleurs

Affections du cristallin (H25-H28)

H25

Cataracte sénile

Utiliser un code supplémentaire de la catégorie (E10-E14) avec les quatrième et cinquième caractères .38 pour codifier tout diabète sucré associé.

A l'exclusion de : glaucome capsulaire avec pseudo-exfoliation cristallinienne (H40.1)

H25.0

Cataracte incipiente sénile

Comprend : Cataracte sénile polaire sous-capsulaire (antérieure)(postérieure)
Cataracte sénile:

- coronaire
- corticale
- punctiforme

Water clefts (fentes)

H25.1

Cataracte sénile nucléaire

Comprend : Cataracte brunescence
Sclérose nucléaire

H25.2

Cataracte sénile de type Morgagni

Comprend : Cataracte sénile hypermûre

H25.8

Autres cataractes séniles

Comprend : Formes combinées de cataracte sénile

H25.9

Cataracte sénile, sans précision

H26

Autres cataractes

A l'exclusion de : cataracte congénitale (Q12.0)

H26.0

Cataractes infantile, juvénile et présénile

H26.1

Cataracte traumatique

Utiliser un code supplémentaire de cause externe (chapitreXX) pour identifier la cause.

H26.2

Cataracte compliquée

Comprend : Cataracte:

- au cours de l'iridocyclite chronique
- secondaire à des affections oculaires

Opacités glaucomateuses (sous-capsulaires)

H26.3

Cataracte médicamenteuse

Utiliser un code supplémentaire de cause externe (chapitreXX) pour identifier le médicament.

H26.4

Séquelles de cataracte

Comprend : Anneau de Soemmerring
Cataracte secondaire
Opacités capsulaires postérieures

H26.8

Autres cataractes précisées

H26.9

Cataracte, sans précision

H27

Autres affections du cristallin

A l'exclusion de : complications mécaniques d'une lentille intra-oculaire (T85.2)
malformations congénitales du cristallin (Q12.-)
pseudophakie (Z96.1)

H27.0

Aphakie

H27.1

Luxation du cristallin

H27.8

Autres affections précisées du cristallin

H27.9

Affection du cristallin, sans précision

H28*

H28*

Cataracte et autres affections du cristallin au cours de maladies classées ailleurs

H28.0* Cataracte diabétique (E10-E14† avec le quatrième caractère .3)

H28.1* Cataracte au cours d'autres maladies endocriniennes, nutritionnelles et métaboliques

Comprend : Cataracte au cours de l'hypoparathyroïdie (E20.-†)

Cataracte au cours de malnutrition-déshydratation (E40-E46†)

H28.2* Cataracte au cours d'autres maladies classées ailleurs

Comprend : Cataracte myotonique (G71.1†)

H28.8* Autres affections du cristallin au cours de maladies classées ailleurs

Affections de la choroïde et de la rétine (H30-H36)

H30 Choriorétinite

H30.0 Choriorétinite en foyer

Comprend :

Choroïdite	}	en foyer
Rétinite		
Rétinochoroïdite		

H30.1 Choriorétinite ou rétinobchoroïdite disséminée

Comprend :

Choroïdite	}	disséminée
Rétinite		
Rétinochoroïdite		

A l'exclusion de : rétinopathie exsudative (H35.0)

H30.2 Cyclite postérieure

Comprend : Inflammation de la zone postérieure

H30.8 Autres choriorétinites

Comprend : Maladie de Harada

H30.9 Choriorétinite, sans précision

Comprend : Choroïdite SAI
Rétinite SAI
Rétinochoroïdite SAI

H31 Autres affections de la choroïde

H31.0 Cicatrices choriorétiniennes

Comprend : Cicatrice (postinflammatoire) (post-traumatique) de la macula (pôle postérieur)
Rétinopathie solaire

H31.1 Dégénérescence choroïdienne

Comprend :

Atrophie	}	de la choroïde
Sclérose		

A l'exclusion de : stries angioïdes (H35.3)

H31.2 Dystrophie héréditaire de la choroïde

Comprend : Atrophia gyrata chorioideae
Choroïdérémie
Dystrophie choroïdienne (aréolaire centrale) (généralisée) (péripapillaire)

A l'exclusion de : ornithinémie (E72.4)

H31.3 Hémorragie et rupture de la choroïde

Comprend : Hémorragie choroïdienne:
• SAI
• expulsive

H31.4 Décollement de la choroïde

H31.8 Autres affections précisées de la choroïde

H31.9 Affection de la choroïde, sans précision

H32***Affections chorio-rétiniennes au cours de maladies classées ailleurs****H32.0* Affections chorio-rétiniennes au cours de maladies infectieuses et parasitaires classées ailleurs**

- Comprend :* Chorio-rétinite (à):
- syphilitique tardive (A52.7†)
 - Toxoplasma (B58.0†)
 - tuberculeuse (A18.5†)

H32.8* Autres affections chorio-rétiniennes au cours de maladies classées ailleurs

- Comprend :* Rétinite albuminurique (N18.5†)
Rétinite rénale (N18.5†)

H33**Décollement et déchirure de la rétine**

A l'exclusion de : décollement de l'épithélium pigmentaire rétinien (H35.7)

H33.0 Décollement de la rétine avec déchirure rétinienne

Comprend : Décollement de la rétine rhéigmatogène

H33.1 Rétinoschisis et kystes rétiens

- Comprend :* Kyste (de):
- ora serrata
 - parasitaire de la rétine SAI
- Pseudokyste de la rétine

A l'exclusion de : dégénérescence rétinienne microcystoïde (H35.4)
rétinoschisis congénital (Q14.1)

H33.2 Décollement séreux de la rétine

- Comprend :* Décollement de la rétine:
- SAI
 - sans anomalie rétinienne

A l'exclusion de : chorio-rétinopathie séreuse centrale (H35.7)

H33.3 Déchirures rétinienne sans décollement

- Comprend :*
- | | | |
|---------------------------|---|--------------------------------|
| Déchirure en fer à cheval | } | de la rétine, sans décollement |
| Trou rond | | |
| Déchirure rétinienne SAI | | |
| Opercule | | |

A l'exclusion de : cicatrices chorio-rétiniennes après traitement chirurgical du décollement (H59.8-)
dégénérescence périphérique de la rétine sans déchirure (H35.4)

H33.4 Décollement par traction de la rétine

Comprend : Vitreo-rétinopathie proliférante avec décollement de la rétine
Utiliser un code supplémentaire appartenant à la catégorie (E10-E14) avec un 4e et 5e chiffre de .33 pour identifier toutes affections de diabète.

H33.5 Autres décollements rétiens**H34****Occlusions vasculaires rétinienne**

A l'exclusion de : amaurose fugace (G45.3)

H34.0 Occlusion transitoire de l'artère de la rétine**H34.1 Occlusion de l'artère centrale de la rétine****H34.2 Autres occlusions de l'artère de la rétine**

- Comprend :* Micro-embolie rétinienne
Occlusion artérielle rétinienne (d'une):
- branche
 - partielle
- Plaqué d'Hollenhorst

H34.8 Autres occlusions vasculaires rétinienne

- Comprend :* Occlusion de la veine de la rétine:
- branche
 - central
 - débutante
 - partielle

H34.9 Occlusion vasculaire rétinienne, sans précision**H35 Autres affections rétinienne****H35.0 Autres rétinopathies et altérations vasculaires rétinienne**

Comprend : Altérations vasculaires de la rétine

- | | | |
|--|---|----------------------------------|
| <ul style="list-style-type: none"> Gaine vasculaire Micro-anévrisme Néovascularisation Périvasculare Varices Vascularite | } | rétinien, rétinienne, rétinienne |
|--|---|----------------------------------|
- Rétinopathie (avec) (de):
- SAI
 - Coats
 - exsudative
 - hypertensive
 - simple SAI

H35.1 Rétinopathie de la prématurité

Comprend : Fibroplasie rétrocrystallinienne ou rétrolentale

H35.2 Autres rétinopathies proliférantes

Comprend : Vitro-rétinopathie proliférante

A l'exclusion de : vitro-rétinopathie proliférante avec décollement de la rétine (H33.4)

H35.3 Dégénérescence de la macula et du pôle postérieur

- Comprend :* Dégénérescence (de):
- Junius-Kuhnt
 - maculaire sénile (atrophique) (exsudative)

- | | | |
|---|---|--------------|
| <ul style="list-style-type: none"> Druses (dégénératives) Kyste Plis Stries angioïdes Trou | } | de la macula |
|---|---|--------------|
- Maculopathie toxique

Utiliser un code de cause externe supplémentaire (chapitre XX) pour identifier le médicament, si l'affection est d'origine iatrogène.

H35.4 Dégénérescence rétinienne périphérique

- Comprend :* Dégénérescence rétinienne:
- SAI
 - en palissade
 - entrecroisée
 - microcystoïde
 - pavimenteuse
 - réticulaire

A l'exclusion de : avec anomalie rétinienne (H33.3)

H35.5

H35.5 Dystrophie rétinienne héréditaire

Comprend : Dystrophie:

- rétinienne (pigmentaire) (ponctuée albescente) (vitelliforme)
- tapéto-rétinienne
- vitréo-rétinienne

Maladie de Stargardt
Rétinite pigmentaire

H35.6 Hémorragie rétinienne

H35.7 Décollement des couches de la rétine

Comprend : Chorioretinopathie séreuse centrale
Décollement de l'épithélium pigmentaire rétinien

H35.8 Autres affections rétinienne précisées

Comprend : Oedème maculaire cystoïde médicamenteuse
Utiliser un code supplémentaire de cause externe (chapitre XX) pour identifier le médicament.
A l'exclusion de : oedème maculaire cystoïde après intervention pour cataracte (H59.81)

H35.9 Affection rétinienne, sans précision

H36* Affections rétinienne au cours de maladies classées ailleurs

H36.0* Rétinopathie diabétique (E10-E14† avec le quatrième caractère .3)

H36.8* Autres affections rétinienne au cours de maladies classées ailleurs

Comprend : Dystrophie rétinienne au cours des anomalies du stockage des lipides (E75.-†)
Rétinopathie athéroscléreuse (I70.8†)
Rétinopathie proliférante au cours de l'anémie à hématies falciformes (D57.-†)

Glaucome (H40-H42)

H40

Glaucome

A l'exclusion de : glaucome absolu (H44.5)
glaucome congénital (Q15.0)
glaucome traumatique dû à un traumatisme obstétrical (P15.3)

H40.0

Glaucome limite

Comprend : Hypertension oculaire

H40.1

Glaucome primitif à angle ouvert

Comprend : Glaucome (primitif) (résiduel):

- à tension basse
- capsulaire avec pseudo-exfoliation cristallinienne
- chronique simple
- pigmentaire

H40.2

Glaucome primitif à angle étroit

Comprend : Glaucome à angle fermé (primitif) (résiduel):

- aiguë
- chronique
- intermittent

H40.3

Glaucome secondaire à un traumatisme oculaire

Utiliser un code supplémentaire pour identifier la cause.

H40.4

Glaucome secondaire à une inflammation de l'oeil

Utiliser un code supplémentaire pour identifier la cause.

H40.5

Glaucome secondaire à d'autres affections oculaires

Utiliser un code supplémentaire pour identifier la cause.

H40.6

Glaucome médicamenteux

Utiliser un code supplémentaire de cause externe (chapitre XX) pour identifier le médicament.

H40.8

Autres glaucomes

H40.9

Glaucome, sans précision

H42*

Glaucome au cours de maladies classées ailleurs

H42.0*

Glaucome au cours de maladies endocriniennes, nutritionnelles et métaboliques

Comprend : Glaucome au cours de:

- amylose (E85.-†)
- syndrome de Lowe (E72.0†)

H42.8*

Glaucome au cours d'autres maladies classées ailleurs

Comprend : Glaucome au cours d'onchocercose (B73†)

Affections du corps vitré et du globe oculaire (H43-H45)

H43 Affections du corps vitré

H43.0 Prolapsus du corps vitré

A l'exclusion de : syndrome du corps vitré après intervention pour cataracte (H59.0)

H43.1 Hémorragie du corps vitré

Utiliser un code supplémentaire appartenant à la catégorie (E10-E14) avec un 4e et 5e chiffre de .33 pour identifier toutes affections de diabète.

H43.2 Opacités cristallines du corps vitré

H43.3 Autres opacités du corps vitré

Comprend : Membranes et fibres hyaloïdes

H43.8 Autres affections du corps vitré

Comprend :

Décollement	}	du corps vitré
Dégénérescence		

A l'exclusion de : vitréo-rétinopathie proliférante avec décollement de la rétine (H33.4)

H43.9 Affection du corps vitré, sans précision

H44 Affections du globe oculaire

Comprend : les affections de plusieurs structures de l'oeil

H44.0 Endophtalmie purulente

Comprend : Abscès du corps vitré
Endophtalmie aiguë
Endophtalmie infectieuse
Endophtalmie purulente
Endophtalmie subaiguë
Panophtalmie

H44.1 Autres endophtalmies

Comprend : Endophtalmie parasitaire SAI
Uvéite sympathique

H44.2 Myopie dégénérative

H44.3 Autres affections dégénératives du globe oculaire

Comprend : Chalcose
Sidérose de l'oeil

H44.4 Hypotonie de l'oeil

H44.5 Dégénérescence du globe oculaire

Comprend : Atrophie du globe oculaire
Glaucome absolu
Phthisie du globe oculaire

H44.6 Rétention (ancienne) intraoculaire de corps étranger magnétique

Comprend : corps :
• ciliaire
• vitré
iris
cristallin
paroi postérieure du globe oculaire
Rétention (ancienne) de corps étranger magnétique dans:
• chambre antérieure de l'oeil

H44.7 Rétention (ancienne) intraoculaire de corps étranger non magnétique

- Comprend :* Rétention (ancienne) de corps étranger non magnétique dans:
- chambre antérieure de l'oeil
 - corps:
 - cristallin
 - iris
 - paroi postérieure du globe oculaire
 - ciliaire
 - vitré

H44.8 Autres affections du globe oculaire

- Comprend :* Hémophtalmie
Luxation du globe oculaire

H44.9 Affection du globe oculaire, sans précision**H45* Affections du corps vitré et du globe oculaire au cours de maladies classées ailleurs****H45.0* Hémorragie du corps vitré au cours de maladies classées ailleurs****H45.1* Endophtalmie au cours de maladies classées ailleurs**

- Comprend :* Endophtalmie au cours de:
- cysticercose (B69.1†)
 - onchocercose (B73†)
 - toxocarose (B83.0†)

H45.8* Autres affections du corps vitré et du globe oculaire au cours de maladies classées ailleurs

H45.8*

Affections du nerf et des voies optiques (H46-H48)

H46

Névrite optique

Comprend : Neuropathie optique, non ischémique
Névrite rétrobulbaire SAI
Papillite optique

A l'exclusion de : neuromyéélite optique [Devic] (G36.0)
neuropathie optique ischémique (H47.0)

H47

Autres affections du nerf [II] et des voies optiques

H47.0

Affections du nerf optique, non classées ailleurs

Comprend : Compression du nerf optique
Hémorragie de la gaine du nerf optique
Neuropathie optique ischémique

H47.1

Oedème papillaire, sans précision

H47.2

Atrophie optique

Comprend : Pâleur temporaire de la papille optique

H47.20*

Atrophie optique héréditaire

Comprend : Pâleur temporaire de la papille optique

H47.28*

Autres formes d'atrophie optique

Comprend : Atrophie optique SAI

H47.3

Autres affections de la papille optique

Comprend : Druses de la papille optique
Pseudo-oedème papillaire

H47.4

Affections du chiasma optique

H47.5

Affections des autres voies optiques

Comprend : Affections des voies optiques, des corps genouillés et des radiations optiques de Gratiolet

H47.6

Affections du cortex visuel

H47.7

Affection des voies optiques, sans précision

H48*

Affections du nerf [II] et des voies optiques au cours de maladies classées ailleurs

H48.0*

Atrophie optique au cours de maladies classées ailleurs

Comprend : Atrophie optique au cours de syphilis tardive (A52.1†)

H48.1*

Névrite rétrobulbaire au cours de maladies classées ailleurs

Comprend : Névrite rétrobulbaire au cours de:

- infection à méningocoques (A39.8†)
- sclérose en plaques (G35†)
- syphilis tardive (A52.1†)

H48.8*

Autres affections du nerf et des voies optiques au cours de maladies classées ailleurs

Affections des muscles oculaires, des mouvements binoculaires, de l'accommodation et de la réfraction (H49-H52)

A l'exclusion de : nystagmus et autres anomalies des mouvements oculaires (H55)

- H49 Strabisme paralytique**
A l'exclusion de : ophtalmoplégie:
 - interne (H52.5)
 - internucléaire (H51.2)
 - supranucléaire progressive (G23.1)
- H49.0 Paralysie du nerf moteur oculaire commun (III)**
- H49.1 Paralysie du nerf pathétique (IV)**
- H49.2 Paralysie du nerf moteur oculaire externe (VI)**
- H49.3 Ophtalmoplégie totale (externe)**
- H49.4 Ophtalmoplégie externe progressive**
- H49.8 Autres strabismes paralytiques**
Comprend : Ophtalmoplégie externe SAI
 Syndrome de Kearns et Sayre
- H49.9 Strabisme paralytique, sans précision**
- H50 Autres strabismes**
- H50.0 Strabisme convergent concomitant**
Comprend : Ésotropie (alternante) (monoculaire) non intermittente
- H50.1 Strabisme divergent concomitant**
Comprend : Exotropie (alternante) (monoculaire) non intermittente
- H50.2 Strabisme vertical**
Comprend : Hypertropie
 Hypotropie
- H50.3 Hétérotropie intermittente**
Comprend : Intermittente:
 - ésotropie (alternante) (monoculaire)
 - exotropie (alternante) (monoculaire)
- H50.4 Hétérotropies, autres et sans précision**
Comprend : Cyclotropie
 Microtropie
 Strabisme concomitant SAI
 Syndrome de monofixation
- H50.5 Hétérophorie**
Comprend : Esophorie
 Exophorie
 Hyperphorie alternante
- H50.6 Strabisme mécanique**
Comprend : Limitation traumatique des mouvements des muscles oculaires
 Strabisme dû à des adhérences
 Syndrome de Brown
- H50.8 Autres strabismes précisés**
Comprend : Syndrome de Stilling-Türk-Duane
- H50.9 Strabisme, sans précision**

H53.4 Anomalies du champ visuel

Comprend : Anopsie d'un quadrant
 Élargissement de la tache aveugle
 Hémianopsie (hétéronyme) (homonyme)
 Rétrécissement généralisé du champ visuel
 Scotome (de):

- annulaire
- arciforme
- Bjerrum
- central

H53.5 Troubles de la vision des couleurs

Comprend : Achromatopsie
 Daltonisme
 Deutéranomalie
 Deutéranopie
 Incapacité acquise de la vision des couleurs
 Protanomalie
 Protanopie
 Tritanomalie
 Tritanopie

A l'exclusion de : cécité diurne (H53.1)

H53.6 Cécité nocturne

A l'exclusion de : due à l'avitaminose A (E50.5)

H53.8 Autres troubles de la vision**H53.9 Trouble de la vision, sans précision****H54 Déficiência visuelle incluant la cécité (binoculaire ou monoculaire)**

Remarques : Pour obtenir la définition des catégories de déficiences visuelles, se reporter au tableau plus bas.

A l'exclusion de : amaurose fugace (G45.3)

H54.0 Cécité, binoculaire

Comprend : Déficiencia visuelle de catégorie 5

H54.1 Déficiencia visuelle sévère, binoculaire

Comprend : Déficiencia visuelle de catégorie 2

H54.2 Déficiencia visuelle modérée, binoculaire

Comprend : Déficiencia visuelle de catégorie 1

H54.3 Déficiencia visuelle légère ou absente, binoculaire

Comprend : Déficiencia visuelle de catégorie 0

H54.4 Cécité, monoculaire

Comprend : Déficiencia visuelle de catégorie 3, 4, 5 d'un oeil et catégorie 0, 1, 2 ou 9 dans l'autre oeil

H54.5 Déficiencia visuelle sévère, monoculaire

Comprend : Déficiencia visuelle de catégorie 2 dans un oeil et catégorie 0, 1 ou 9 dans l'autre oeil

H54.6 Déficiencia visuelle modérée, monoculaire

Comprend : Déficiencia visuelle de catégorie 1 dans un oeil et catégorie 0 ou 9 dans l'autre oeil

H54.9 Déficiencia visuelle non spécifiée (binoculaire)

Comprend : Déficiencia visuelle de catégorie 9

Tableau des catégories de déficiences visuelles

H54.9

Remarques : Le tableau ci-dessous représente une classification de la sévérité de la déficience visuelle recommandée dans une résolution du Conseil international d'Ophtalmologie (2002) et les recommandations de la consultation de l'OMS sur le 'Développement de nouvelles normes pour caractériser les déficiences visuelles' (Sept. 2003). Pour caractériser une déficience visuelle avec les codes H54.0 à H54.3, l'acuité visuelle doit être mesurée les deux yeux ouverts avec la correction portée, s'il y a lieu. Pour caractériser une déficience visuelle avec les codes H54.4 à H54.6, l'acuité visuelle doit être mesurée monoculairement avec la correction portée, s'il y a lieu. Si l'atteinte du champ visuel est prise en considération, les sujets dont le champ visuel du meilleur oeil est inférieur à 10° autour du point central de fixation doivent être classés sous la catégorie 3. Pour la cécité monoculaire (H54.4), ce degré de perte du champ visuel doit s'appliquer à l'oeil atteint.

Catégorie	Acuité visuelle de loin	
	Inférieure à:	Égale ou supérieure à:
Déficience visuelle légère ou absente 0		6/18
		3/10 (0.3)
		20/70
Déficience visuelle modérée 1	6/18	6/60
	3/10 (0.3)	1/10 (0.1)
	20/70	20/200
Déficience visuelle sévère 2	6/60	3/60
	1/10 (0.1)	1/20 (0.05)
	20/200	20/400
Cécité 3	3/60	1/60 ¹
	1/20 (0.05)	1/50 (0.02)
	20/400	5/300 (20/1200)
Cécité 4	1/60*	
	1/50 (0.02)	Perception de la lumière
	5/300 (20/1200)	
Cécité 5	Aucune perception lumineuse	
9	Indéterminé ou non spécifié	

1 Ou compte les doigts (CLD) à 1 mètre.

Remarques : Le terme de déficience visuelle dans la rubrique H54 comprend la catégorie 0 pour une déficience visuelle légère ou absente, la catégorie 1 pour une déficience visuelle modérée, la catégorie 2 pour une déficience visuelle sévère, les catégories 3, 4 et 5 pour la cécité et la catégorie 9 pour une déficience visuelle indéterminée ou non spécifiée. Le terme de 'baisse de vision' inclus dans la précédente révision a été remplacé par les catégories 1 et 2 pour éviter la confusion avec les cas qui nécessitent un traitement de basse vision.

Autres affections de l'oeil et de ses annexes (H55-H59)

H55

Nystagmus et autres anomalies des mouvements oculaires

- Comprend :*
- Nystagmus (de):
 - SAI
 - congénital
 - défaut d'usage
 - dissocié
 - latente

H57

Autres affections de l'oeil et de ses annexes

- H57.0 Anomalies fonctionnelles de la pupille
- H57.1 Douleur oculaire
- H57.8 Autres affections précisées de l'oeil et de ses annexes
- H57.9 Affection de l'oeil et de ses annexes, sans précision

H58*

Autres affections de l'oeil et de ses annexes au cours de maladies classées ailleurs

- H58.0* Anomalies fonctionnelles de la pupille au cours de maladies classées ailleurs

Comprend : Signe d'Argyll Robertson (syphilitique) (A52.1†)
- H58.1* Troubles de la vue au cours de maladies classées ailleurs
- H58.8* Autres affections précisées de l'oeil et de ses annexes au cours de maladies classées ailleurs

Comprend : Oculopathie syphilitique NCA:

 - congénitale:
 - précoce (A50.0†)
 - tardive (A50.3†)
 - précoce (secondaire) (A51.4†)
 - tardive (A52.7†)

H59

Affections de l'oeil et de ses annexes après un acte à visée diagnostique et thérapeutique, non classées ailleurs

- A l'exclusion de :* complication mécanique de:
 - autres prothèses, implants et greffes oculaires (T85.3)
 - lentille intraoculaire (T85.2)
 pseudophakie (Z96.1)

- H59.0 Kératopathie (bulleuse aphaque) après intervention pour cataracte

Comprend : Syndrome du corps vitré (toucher)
Syndrome vitrocornéen
- H59.8 Autres affections de l'oeil et de ses annexes après un acte à visée diagnostique et thérapeutique

Comprend : Cicatrices chorio-rétiniennes après traitement chirurgical du décollement

H59.80*

H59.80* Fragments de cataracte (de cristallin) dans l'oeil survenant à la suite d'une opération

H59.81* Oedème maculaire cystoïde après intervention pour cataracte

H59.88* Autres affections de l'oeil et de ses annexes après un acte à visée diagnostique et thérapeutique

Comprend : Blébite après un acte à visée diagnostique et thérapeutique

Endophtalmite associée à une bulle de filtration

Inflammation (infection) de la bulle de filtration après un acte à visée diagnostique et thérapeutique

Utiliser un code supplémentaire provenant du tableau des médicaments et des produits chimiques pour identifier une origine iatrogène de l'affection.

H59.9 Affection de l'oeil et de ses annexes après un acte à visée diagnostique et thérapeutique, sans précision

Maladies de l'oreille et de l'apophyse mastoïde (H60-H95)

A l'exclusion de : certaines:

- affections dont l'origine se situe dans la période périnatale (P00-P96)
 - maladies infectieuses et parasitaires (A00-B99)
- complications de la grossesse, de l'accouchement et de la puerpéralité (O00-O99)
lésions traumatiques, empoisonnements et certaines autres conséquences de causes externes (S00-T98)
maladies endocriniennes, nutritionnelles et métaboliques (E00-E90)
malformations congénitales et anomalies chromosomiques (Q00-Q99)
symptômes, signes et résultats anormaux d'examens cliniques et de laboratoire, non classés ailleurs (R00-R99)
tumeurs (C00-D48)

Ce chapitre comprend les groupes suivants:

H60-H62	Maladies de l'oreille externe
H65-H75	Maladies de l'oreille moyenne et de l'apophyse mastoïde
H80-H83	Maladies de l'oreille interne
H90-H95	Autres affections de l'oreille

Les catégories de ce chapitre comprenant des astérisques sont les suivantes:

H62*	Affections de l'oreille externe au cours de maladies classées ailleurs
H67*	Otite moyenne au cours de maladies classées ailleurs
H75*	Autres affections de l'oreille moyenne et de l'apophyse mastoïde au cours de maladies classées ailleurs
H82*	Syndromes vertigineux au cours de maladies classées ailleurs
H94*	Autres affections de l'oreille au cours de maladies classées ailleurs

Maladies de l'oreille externe (H60-H62)

H60 Otite externe

H60.0 Abcès de l'oreille externe

Comprend :

Anthrax	}	de l'oreille ou du conduit auditif externe
Furoncle		
Furoncle		

H60.1 Cellulite phlegmoneuse de l'oreille externe

Comprend : Cellulite phlegmoneuse du:

- conduit auditif externe
- pavillon de l'oreille

H60.2 Otite externe maligne

H60.3 Autres otites externes infectieuses

Comprend : Oreille du nageur

Otite externe:

- diffuse
- hémorragique

H60.4 Cholestéatome de l'oreille externe

Comprend : Kératose obturante de l'oreille externe (conduit)

H60.5 Otite externe aiguë, non infectieuse

Comprend : Otite aiguë externe:

- SAI
- actinique
- chimique
- de contact
- eczématoïde
- réactionnelle

H60.8 Autres otites externes

Comprend : Otite chronique externe SAI

H60.9 Otite externe, sans précision

H61 Autres affections de l'oreille externe

H61.0 Périchondrite de l'oreille externe

Comprend : Chondrodermite nodulaire chronique de l'hélix

Périchondrite du:

- pavillon de l'oreille

H61.1 Affections non infectieuses du pavillon de l'oreille

Comprend : Déformation acquise du:

- pavillon de l'oreille

A l'exclusion de : oreilles « en chou-fleur » (M95.1)

H61.2 Bouchon de cérumen

H61.3 Sténose acquise du conduit auditif externe

Comprend : Rétrécissement du conduit auditif externe

H61.8 Autres affections précisées de l'oreille externe

Comprend : Exostose du conduit auditif externe

H61.9 Affection de l'oreille externe, sans précision

H62***Affections de l'oreille externe au cours de maladies classées ailleurs****H62.0*****Otite externe au cours de maladies bactériennes classées ailleurs**

Comprend : Otite externe au cours d'érysipèle (A46†)

H62.1***Otite externe au cours de maladies virales classées ailleurs**

Comprend : Otite externe au cours de:

- infection due au virus de l'herpès [Herpès simplex] (B00.1†)
- zona (B02.8†)

H62.2***Otite externe au cours de mycoses**

Comprend : Otite externe au cours de:

- aspergillose (B44.8†)
- candidose (B37.83†)

Otomyose SAI (B36.9†)

H62.3***Otite externe au cours d'autres maladies infectieuses et parasitaires classées ailleurs****H62.4*****Otite externe au cours d'autres maladies classées ailleurs**

Comprend : Otite externe au cours d'impétigo (L01.-†)

H62.8***Autres affections de l'oreille externe au cours de maladies classées ailleurs****H62.8***

Maladies de l'oreille moyenne et de l'apophyse mastoïde (H65-H75)

H65 Otite moyenne non suppurée

Comprend : avec myringite

Utiliser un code supplémentaire pour identifier la présence d'une membrane de tympan perforée (H72.-)

H65.0 Otite moyenne séreuse aiguë

Comprend : Écoulement aigu et subaigu de l'oreille moyenne

H65.1 Autres otites moyennes aiguës, non suppurées

Comprend : Otite moyenne, aiguë et subaiguë:

- allergique (muqueuse) (sanglante) (séreuse)
- muqueuse
- non suppurée SAI
- sanglante
- séromuqueuse

A l'exclusion de : otite barotraumatique (T70.0)

otite moyenne (aiguë) SAI (H66.9)

H65.2 Otite moyenne séreuse chronique

Comprend : Catarrhe tubo-tympanique chronique

H65.3 Otite moyenne mucoïde chronique

Comprend : Otite moyenne chronique:

- muqueuse
- sécrétoire
- transsudative

Otite mucoïde

A l'exclusion de : maladie adhésive de l'oreille moyenne (H74.1)

H65.4 Autres otites moyennes chroniques, non suppurées

Comprend : Otite moyenne chronique:

- allergique
- avec épanchement (non purulent)
- exsudative
- non suppurée SAI
- séromuqueuse

H65.9 Otite moyenne non suppurée, sans précision

Comprend : Otite moyenne:

- allergique
- avec épanchement (non purulent)
- catarrhale
- exsudative
- muqueuse
- sécrétoire
- séreuse
- séromuqueuse
- transsudative

H66 Otite moyenne suppurée et sans précision

Comprend : avec myringite

Utiliser un code supplémentaire pour identifier la présence d'une membrane de tympan perforée (H72.-)

H66.0 Otite moyenne aiguë suppurée

H66.1 Otite moyenne suppurée chronique tubo-tympanique

Comprend : Maladie chronique tubo-tympanique

Otite moyenne suppurée chronique bénigne

H66.2 Otite moyenne chronique attico-antrale suppurée

Comprend : Maladie attico-antrale chronique

H66.3 Autres otites moyennes suppurées chroniques*Comprend :* Otite moyenne suppurée chronique SAI**H66.4 Otite moyenne suppurée, sans précision***Comprend :* Otite moyenne purulente SAI**H66.9 Otite moyenne, sans précision***Comprend :* Otite moyenne:
• SAI
• aiguë SAI
• chronique SAI**H67*****Otite moyenne au cours de maladies classées ailleurs****H67.0* Otite moyenne au cours de maladies bactériennes classées ailleurs***Comprend :* Otite moyenne au cours de:
• scarlatine (A38†)
• tuberculose (A18.6†)**H67.1* Otite moyenne au cours de maladies virales classées ailleurs***Comprend :* Otite moyenne au cours de:
• grippe (J09 - J11†)
• rougeole (B05.3†)**H67.8* Otite moyenne au cours d'autres maladies classées ailleurs****H68****Salpingite et obstruction de la trompe d'Eustache****H68.0 Salpingite de la trompe d'Eustache****H68.1 Obstruction de la trompe d'Eustache***Comprend :*
Compression
Rétrécissement
Sténose } de la trompe d'Eustache**H69****Autres affections de la trompe d'Eustache****H69.0 Distension de la trompe d'Eustache****H69.8 Autres affections précisées de la trompe d'Eustache****H69.9 Affection de la trompe d'Eustache, sans précision****H70****Mastoïdite et affections apparentées****H70.0 Mastoïdite aiguë***Comprend :*
Abscess
Empyème } de la mastoïde**H70.1 Mastoïdite chronique***Comprend :*
Fistule
Nécrose } de la mastoïde**H70.2 Apexite [pétrosite]***Comprend :* Inflammation du rocher (aiguë) (chronique)**H70.8 Autres mastoïdites et affections apparentées****H70.9 Mastoïdite, sans précision**

H71 Cholestéatome de l'oreille moyenne*Comprend :* Cholestéatome du tympan*A l'exclusion de :* cholestéatome de l'oreille externe (H60.4)
cholestéatome récidivant après mastoïdectomie (H95.0)**H72 Perforation du tympan***Comprend :* perforation du tympan:
• post-inflammatoire
• post-traumatique persistante*A l'exclusion de :* rupture traumatique du tympan (S09.2)**H72.0 Perforation centrale du tympan****H72.1 Perforation du tympan, partie attique***Comprend :* Perforation de la pars flaccida**H72.2 Autres perforations marginales du tympan****H72.8 Autres perforations du tympan***Comprend :*Perforations:
• totale } du tympan
• multiples }**H72.9 Perforation du tympan, sans précision****H73 Autres affections du tympan****H73.0 Myringite [tympaanite] aiguë***Comprend :* Myringite bulleuse
Tympanite aiguë*A l'exclusion de :* avec otite moyenne (H65-H66)**H73.1 Myringite chronique***Comprend :* Tympanite chronique*A l'exclusion de :* avec otite moyenne (H65-H66)**H73.8 Autres affections précisées du tympan****H73.9 Affection du tympan, sans précision****H74 Autres affections de l'oreille moyenne et de l'apophyse mastoïde****H74.0 Tympanosclérose****H74.1 Maladie adhésive de l'oreille moyenne***Comprend :* Otite adhésive*A l'exclusion de :* otite mucoïde (H65.3)**H74.2 Dissociation et dislocation des osselets****H74.3 Autres anomalies acquises des osselets***Comprend :*Ankylose } des osselets
Perte partielle }**H74.4 Polype de l'oreille moyenne****H74.8 Autres affections précisées de l'oreille moyenne et de l'apophyse mastoïde****H74.9 Affection de l'oreille moyenne et de l'apophyse mastoïde, sans précision**

H75*

Autres affections de l'oreille moyenne et de l'apophyse mastoïde au cours de maladies classées ailleurs

H75.0*

Mastoïdite au cours de maladies infectieuses et parasitaires classées ailleurs

Comprend : Mastoïdite tuberculeuse (A18.0†)

H75.8*

Autres affections précisées de l'oreille moyenne et de l'apophyse mastoïde au cours de maladies classées ailleurs

H75.8*

Maladies de l'oreille interne (H80-H83)

H80 Otosclérose

Comprend : otospongiose

H80.0 Otosclérose intéressant la fenêtré ovale, non oblitérante

H80.1 Otosclérose intéressant la fenêtré ovale, oblitérante

H80.2 Otosclérose cochléaire

Comprend : Otosclérose intéressant la:

- capsule labyrinthique
- fenêtré ronde

H80.8 Autres otoscléroses

H80.9 Otosclérose, sans précision

H81 Atteintes des fonctions vestibulaires

A l'exclusion de : vertige:

- SAI (R42)
- épidémique (A88.1)

H81.0 Maladie de Ménière

Comprend : Hydrolabyrinthe
Syndrome ou vertiges de Ménière

H81.1 Vertige bénin paroxystique

H81.2 Neuronite vestibulaire

H81.3 Autres vertiges périphériques

Comprend : Syndrome de Lermoyez
Vertige:

- auriculaire
- otogène
- périphérique SAI

H81.4 Vertige d'origine centrale

Comprend : Nystagmus central

H81.8 Autres atteintes des fonctions vestibulaires

H81.9 Atteinte des fonctions vestibulaires, sans précision

Comprend : Syndrome vertigineux SAI

H82* Syndromes vertigineux au cours de maladies classées ailleurs

H83 Autres maladies de l'oreille interne

H83.0 Labyrinthite

H83.1 Fistule labyrinthique

H83.2 Troubles des fonctions labyrinthiques

Comprend :

Hypersensibilité	}	du labyrinthe
Hypofunction		
Perte de la fonction		

H83.3 Conséquences du bruit sur l'oreille interne

Comprend : Perte auditive due au bruit
Traumatisme acoustique

H83.8 Autres maladies précisées de l'oreille interne

H83.9 Maladie de l'oreille interne, sans précision

Autres affections de l'oreille (H90-H95)

H90 Surdit  de transmission et neurosensorielle

Comprend : surdit  cong nitale

A l'exclusion de : perte de l'audition:

- SAI (H91.9)
 - due au bruit (H83.3)
 - par ototoxicit  (H91.0)
 - soudaine (idiopathique) (H91.2)
- surdi-mutit  NCA (H91.3)
surdit  SAI (H91.9)

H90.0 Surdit  bilat rale de transmission

H90.1 Surdit  unilat rale de transmission sans alt ration de l'audition de l'autre oreille

H90.2 Surdit  de transmission, non sp cifi e

Comprend : Perte de l'audition par conduction SAI

H90.3 Surdit  neurosensorielle bilat rale

H90.4 Surdit  neurosensorielle unilat rale sans alt ration de l'audition de l'autre oreille

H90.5 Surdit  neurosensorielle, sans pr cision

Comprend : Perte de l'audition neurosensorielle SAI

Surdit  (de):

- centrale SAI
 - nerveuse SAI
 - perception SAI
 - sensorielle SAI
- Surdit  cong nitale SAI

H90.6 Surdit  bilat rale mixte de transmission et neurosensorielle

H90.7 Surdit  unilat rale mixte de transmission et neurosensorielle sans alt ration de l'audition de l'autre oreille

H90.8 Surdit  mixte de transmission et neurosensorielle, sans pr cision

H91 Autres pertes de l'audition

A l'exclusion de : bouchon de c rumen (H61.2)

perception auditive anormale (H93.2)

perte auditive due au bruit (H83.3)

surdit  class e en H90.-

surdit  isch mique transitoire (H93.0)

surdit  psychog ne (F44.6)

H91.0 Perte de l'audition par ototoxicit 

Utiliser un code suppl mentaire de cause externe (chapitre XX) pour identifier l'agent toxique.

H91.1 Presbyacousie

H91.2 Perte auditive soudaine idiopathique

Comprend : Perte auditive brutale SAI

H91.3 Surdi-mutit , non class e ailleurs

H91.8 Autres pertes pr cis es de l'audition

H91.9 Perte de l'audition, sans pr cision

Comprend : Surdit  (pour):

- SAI
- fr quences basses
- fr quences hautes

H92 Otalgie et écoulement par l'oreille**H92.0 Otalgie****H92.1 Otorrhée***A l'exclusion de :* écoulement de liquide céphalorachidien par l'oreille (G96.01)**H92.2 Otorragie***A l'exclusion de :* otorragie traumatique (coder selon le type du traumatisme)**H93 Autres affections de l'oreille, non classées ailleurs****H93.0 Affections vasculaires et dégénératives de l'oreille***Comprend :* Surdit e isch emique transitoire*A l'exclusion de :* presbyacousie (H91.1)**H93.1 Acouph enes****H93.2 Autres perceptions auditives anormales***Comprend :* Diplacousie

Hyperacousie

Modification temporaire du seuil auditif

Recrutement auditif

A l'exclusion de : hallucinations auditives (R44.0)**H93.3 Affections du nerf auditif***Comprend :* Affection du nerf cr anien VIII**H93.8 Autres affections pr ecis ees de l'oreille****H93.9 Affection de l'oreille, sans pr ecision****H94* Autres affections de l'oreille au cours de maladies class ees ailleurs****H94.0* N evrite acoustique au cours de maladies infectieuses et parasitaires class ees ailleurs***Comprend :* N evrite acoustique au cours de la syphilis (A52.1†)**H94.8* Autres affections pr ecis ees de l'oreille au cours de maladies class ees ailleurs****H95 Affections de l'oreille et de l'apophyse masto ide apr es un acte   vis ee diagnostique et th erapeutique, non class ees ailleurs****H95.0 Cholest eatome r ecidivant apr es masto idectomie****H95.1 Autres affections survenant apr es masto idectomie***Comprend :*

Granulome

Inflammation chronique

Kyste muqueux

} apr es masto idectomie

H95.8 Autres affections de l'oreille et de l'apophyse masto ide apr es un acte   vis ee diagnostique et th erapeutique**H95.9 Affection de l'oreille et de l'apophyse masto ide apr es un acte   vis ee diagnostique et th erapeutique, sans pr ecision**

Maladies de l'appareil circulatoire (I00-I99)

A l'exclusion de : affections disséminées du tissu conjonctif (M30-M36)

certaines:

- affections dont l'origine se situe dans la période périnatale (P00-P96)

- maladies infectieuses et parasitaires (A00-B99)

certaines accidents ischémiques cérébraux transitoires et syndromes apparentés (G45.-)

certaines symptômes, signes et résultats anormaux d'examen cliniques et de laboratoire, non classés ailleurs (R00-R99)

complications de la grossesse, de l'accouchement et de la puerpéralité (O00-O99)

lésions traumatiques, empoisonnements et certaines autres conséquences de causes externes (S00-T98)

maladies endocriniennes, nutritionnelles et métaboliques (E00-E90)

malformations congénitales et anomalies chromosomiques (Q00-Q99)

tumeurs (C00-D48)

Ce chapitre comprend les groupes suivants:

I00-I02	Rhumatisme articulaire aigu
I05-I09	Cardiopathies rhumatismales chroniques
I10-I15	Maladies hypertensives
I20-I25	Cardiopathies ischémiques
I26-I28	Affections cardiopulmonaires et maladies de la circulation pulmonaire
I30-I52	Autres formes de cardiopathies
I60-I69	Maladies cérébrovasculaires
I70-I79	Maladies des artères, artérioles et capillaires
I80-I89	Maladies des veines, des vaisseaux et des ganglions lymphatiques, non classées ailleurs
I95-I99	Troubles autres et non précisés de l'appareil circulatoire

Les catégories de ce chapitre comprenant des astérisques sont les suivantes:

I32*	Péricardite au cours de maladies classées ailleurs
I39*	Endocardite et atteintes valvulaires cardiaques au cours de maladies classées ailleurs
I41*	Myocardite au cours de maladies classées ailleurs
I43*	Myocardiopathie au cours de maladies classées ailleurs
I52*	Autres cardiopathies au cours de maladies classées ailleurs
I68*	Troubles cérébrovasculaires au cours de maladies classées ailleurs
I79*	Atteintes des artères, artérioles et capillaires au cours de maladies classées ailleurs
I98*	Autres troubles de l'appareil circulatoire au cours de maladies classées ailleurs

Rhumatisme articulaire aigu (I00-I02)

I00 Rhumatisme articulaire aigu, sans mention d'atteinte cardiaque

Comprend : Arthrite rhumatismale aiguë ou subaiguë

I01 Rhumatisme articulaire aigu, avec atteinte cardiaque

A l'exclusion de : maladies chroniques dues au rhumatisme articulaire (I05-I09), à moins qu'un processus rhumatismal ne soit aussi présent ou à moins d'une recrudescence de l'activité de ce processus

I01.0 Péricardite rhumatismale aiguë

Comprend : Péricardite rhumatismale (aiguë)
Tout état classé en I00 avec péricardite

A l'exclusion de : non précisée d'origine rhumatismale (I30.-)

I01.1 Endocardite rhumatismale aiguë

Comprend : Tout état classé en I00, avec endocardite ou valvulite
Valvulite rhumatismale aiguë

I01.2 Myocardite rhumatismale aiguë

Comprend : Tout état classé en I00, avec myocardite

I01.8 Autres cardiopathies rhumatismales aiguës

Comprend : Pancardite rhumatismale aiguë
Tout état classé en I00, avec atteintes cardiaques, autres ou multiples

I01.9 Cardiopathie rhumatismale aiguë, sans précision

Comprend : Rhumatismale:

- cardiopathie aiguë ou évolutive
- cardite aiguë

 Tout état classé en I00, avec atteinte cardiaque, sans précision

I02 Chorée rhumatismale

Comprend : chorée de Sydenham

A l'exclusion de : chorée (de):

- SAI (G25.5)
- Huntington (G10)

I02.0 Chorée rhumatismale, avec atteinte cardiaque

Comprend : Chorée rhumatismale, avec atteinte cardiaque de tout type classée en I01.-
Chorée SAI, avec atteinte cardiaque

I02.9 Chorée rhumatismale, sans atteinte cardiaque

Comprend : Chorée rhumatismale SAI

Cardiopathies rhumatismales chroniques (I05-I09)

- I05 Maladies rhumatismales de la valvule mitrale**
Comprend : affections classées en (I05.0) et (I05.2-I05.9), précisées ou non d'origine rhumatismale
A l'exclusion de : précisées d'origine non rhumatismale (I34.-)
- I05.0 Sténose mitrale**
Comprend : Rétrécissement (rhumatismal) de la valvule mitrale
- I05.1 Insuffisance mitrale rhumatismale**
Comprend : Reflux:
 - mitral rhumatismal
 - régurgitation mitrale rhumatismale
- I05.2 Sténose mitrale avec insuffisance**
Comprend : Sténose mitrale avec insuffisance ou régurgitation
- I05.8 Autres maladies de la valvule mitrale**
Comprend : Insuffisance (de la valvule) mitrale
A l'exclusion de : avec mention de lésions de plusieurs valvules (I08.-)
- I05.9 Maladie de la valvule mitrale, sans précision**
Comprend : Atteinte (valvulaire) mitrale (chronique) SAI
- I06 Maladies rhumatismales de la valvule aortique**
A l'exclusion de : avec mention de lésions de plusieurs valvules (I08.-)
 non précisée d'origine rhumatismale (I35.-)
- I06.0 Sténose aortique rhumatismale**
Comprend : Rétrécissement rhumatismal (de la valvule) aortique
- I06.1 Insuffisance aortique rhumatismale**
Comprend : Reflux:
 - aortique rhumatismal
 - régurgitation aortique rhumatismale
- I06.2 Sténose aortique rhumatismale avec insuffisance**
Comprend : Sténose aortique rhumatismale avec insuffisance ou reflux
- I06.8 Autres maladies rhumatismales de la valvule aortique**
- I06.9 Maladie rhumatismale de la valvule aortique, sans précision**
Comprend : Maladie aortique (valvulaire) rhumatismale SAI
- I07 Maladies rhumatismales de la valvule tricuspide**
Comprend : précisées ou non d'origine rhumatismale
A l'exclusion de : avec mention de lésions de plusieurs valvules (I08.-)
 précisées d'origine non rhumatismale (I36.-)
- I07.0 Sténose tricuspidienn**
Comprend : Sténose (de la valvule) tricuspide (rhumatismale)
- I07.1 Insuffisance tricuspidienn**
Comprend : Insuffisance (de la valvule) tricuspide (rhumatismale)
- I07.2 Sténose tricuspidienn avec insuffisance**
- I07.8 Autres maladies de la valvule tricuspide**
- I07.9 Maladie de la valvule tricuspide, sans précision**
Comprend : Atteinte de la valvule tricuspide SAI

108**Maladies de plusieurs valvules**

Comprend : précisées ou non d'origine rhumatismale

A l'exclusion de : endocardite, valvule non précisée (I38)

maladie de plusieurs valvules mentionnées comme étant non rhumatismales (I34-I36)

maladies de plusieurs valvules d'origine précisée autres que la cardiopathie rhumatismale (utiliser les codes correspondants dans I34-I38)(Q22-Q23) et (Q24.8)

maladies rhumatismales de l'endocarde, valvule non précisée (I09.1)

108.0 Atteintes des valvules mitrale et aortique

Comprend : Lésions des valvules mitrale et aortique, précisées ou non d'origine rhumatismale

108.1 Atteintes des valvules mitrale et tricuspide**108.2 Atteintes des valvules aortique et tricuspide****108.3 Atteintes des valvules mitrale, aortique et tricuspide****108.8 Autres maladies valvulaires multiples****108.9 Maladies de plusieurs valvules, non précisées****109****Autres cardiopathies rhumatismales**

Utiliser un code supplémentaire pour identifier toute insuffisance cardiaque associée (I50.-).

109.0 Myocardite rhumatismale

Comprend :

chronique	}	myocardite rhumatismale
non évolutive		

A l'exclusion de : myocardite non précisée d'origine rhumatismale (I51.4)

109.1 Endocardite rhumatismale, valvule non précisée

Comprend : Rhumatismale:

- endocardite (chronique)
- valvulite (chronique)

A l'exclusion de : endocardite, valvule non précisée (I38)

109.2 Péricardite rhumatismale chronique

Comprend : Adhérence du péricarde, rhumatismale

Rhumatisme chronique:

- médiastino-péricardite
- myopéricardite

A l'exclusion de : non précisée d'origine rhumatismale (I31.-)

109.8 Autres cardiopathies rhumatismales précisées

Comprend : Maladie rhumatismale de la valvule pulmonaire

109.9 Cardiopathie rhumatismale, sans précision

Comprend : Rhumatismale:

- cardite
- insuffisance cardiaque

A l'exclusion de : cardite rhumatoïde (M05.3)

Maladies hypertensives (I10-I15)

A l'exclusion de : compliquant la grossesse, l'accouchement et (O10-O11)(O13-O16)

- hypertension néonatale (P29.2)
- hypertension pulmonaire (I27.0)
- touchant les vaisseaux coronaires (I20-I25)

I10 Hypertension essentielle (primitive)

A l'exclusion de : avec atteinte des reins (codes N00-N07, N18.-, N19 ou N26 due à l'hypertension) (I12)
avec atteinte du coeur (codes I50.-, I51.4-I51.9 due à l'hypertension) (I11)
avec atteinte du coeur et des reins (I13)
touchant les vaisseaux de:

- cerveau (I60-I69)
- oeil (H35.0)

I10.0* Hypertension artérielle bénigne

Comprend : Hypertension (artérielle) (essentielle) (SAI) (primitive) (systémique)
Tension artérielle élevée

I10.1* Hypertension maligne

I11 Cardiopathie hypertensive

Comprend : Cardiopathie hypertensive SAI
Utiliser un code supplémentaire pour identifier toute insuffisance cardiaque (congestive) (I50.-) due à l'hypertension

I12 Néphropathie hypertensive

Comprend : Artériosclérose du rein
Néphrite artérioscléreuse (chronique)(interstitielle)
Néphropathie hypertensive SAI
Néphropathie hypertensive
Néphrosclérose

Utiliser un code supplémentaire pour identifier toute maladie rénale (chronique) (insuffisance) (N18.-, N19) due à l'hypertension.

A l'exclusion de : hypertension artérielle secondaire (I15.-)

I13 Cardionéphropathie hypertensive

Comprend : cardionéphropathie hypertensive SAI
Maladie:

- cardio-rénale
- cardiovasculaire rénale

Tout état classé en I11 avec tout état classé en I12

Utiliser un code supplémentaire pour identifier toute

- insuffisance cardiaque (I50.-) due à l'hypertension
- maladie rénale (chronique) (insuffisance) (N18.-, N19) due à l'hypertension

I15 Hypertension secondaire

A l'exclusion de : touchant les vaisseaux de:

- cerveau (I60-I69)
- oeil (H35.0)

I15 Hypertension secondaire	bénigne ou non précisée	maligne
I15.0 Hypertension vasculo-rénale	I15.00*	I15.01*
I15.1 Hypertension secondaire à d'autres atteintes rénales	I15.10*	I15.11*
I15.2 Hypertension secondaire à des atteintes endocriniennes	I15.20*	I15.21*
I15.8 Autres hypertensions secondaires	I15.80*	I15.81*
I15.9 Hypertension secondaire, sans précision	I15.90*	I15.91*

Cardiopathies ischémiques (I20-I25)

Remarques : Pour la morbidité, la période indiquée en (I21, I22, I24 et I25) est l'intervalle entre le début de l'épisode ischémique et l'admission pour soins.

Comprend : avec mention d'hypertension (I10-I15)
Utiliser un code supplémentaire pour identifier la présence d'hypertension.

I20

Angine de poitrine

Utiliser un code supplémentaire appartenant à la catégorie (E10-E14) avec quatrième et cinquième chiffres .52 pour identifier toutes les affections du diabète.

A l'exclusion de : cardiopathie ischémique chronique (I25.-)

I20.0

Angine de poitrine instable

Comprend : Angine de poitrine:

- aggravée
- de crescendo
- de novo

Insuffisance coronarienne aiguë
Syndrome coronaire intermédiaire
Syndrome de préinfarctus

A l'exclusion de : angine de poitrine après un infarctus aigu du myocarde (I23.8)

I20.1

Angine de poitrine avec spasme coronaire vérifié

Comprend : Angine de poitrine angiospastique
Angine de poitrine due à un spasme
Angine de poitrine Prinzmetal
Angine de poitrine variable

I20.8

Autres formes d'angine de poitrine

Comprend : angine d'effort
sténocardie

I20.80*

Angine de poitrine atypique

I20.88*

Autres formes d'angine de poitrine

Comprend : Angine d'effort
Angine de poitrine stable
Angine de poitrine typique

I20.9

Angine de poitrine, sans précision

Comprend : Angine de poitrine:

- SAI
- cardiaque

Douleur thoracique ischémique
Syndrome angineux

I21

Infarctus aigu du myocarde

Comprend : infarctus du myocarde défini comme aigu, ou dont la durée établie est de 4 semaines (28 jours) maximum à compter de la survenue.

Utiliser un code supplémentaire appartenant à la catégorie (E10-E14) avec quatrième et cinquième chiffres .52 pour identifier toutes les affections du diabète.

Utiliser un code supplémentaire de la sous-catégorie (R94.3-) afin d'identifier tous résultats anormaux d'explorations fonctionnelles cardiovasculaires

A l'exclusion de : certaines complications récentes d'un infarctus aigu du myocarde (I23.-)

infarctus du myocarde:

- à répétition (I22.-)
- ancien (I25.2)
- précisé comme chronique ou d'une durée de 4 semaines au moins (plus de 28 jours) depuis le début (I25.8)

syndrome post-infarctus du myocarde (I24.1)

I21.0 Infarctus transmural aigu du myocarde, de la paroi antérieure

- Comprend :* Infarctus transmural (ondeQ)(aigu) (de la):
- antérieur (paroi antérieure) SAI
 - antéro-apical
 - antéro-latéral
 - antéro-septal

I21.1 Infarctus transmural aigu du myocarde, de la paroi inférieure

- Comprend :* Infarctus transmural (ondeQ)(aigu)(de la):
- inférieur (paroi inférieure) SAI
 - inféro-latéral
 - paroi diaphragmatique
 - postéro-inférieur

I21.2 Infarctus transmural aigu du myocarde d'autres localisations

- Comprend :* Infarctus transmural (ondeQ)(aigu)(de la):
- latéral (paroi latérale) SAI
 - latéral haut
 - latéro-apical
 - latéro-basal
 - postérieur (vrai)
 - postéro-basal
 - postéro-latéral
 - postéro-septal
 - septal SAI

I21.3 Infarctus transmural aigu du myocarde, de localisation non précisée

- Comprend :* Infarctus transmural du myocarde (ondeQ) SAI

I21.4 Infarctus sous-endocardique aigu du myocarde

- Comprend :* infarctus du myocarde sans ondeQ

I21.9 Infarctus aigu du myocarde, sans précision

- Comprend :* Infarctus du myocarde (aigu) SAI

I22**Infarctus du myocarde à répétition**

Remarques : Pour les fins de codage de la morbidité, cette catégorie devrait être assignée pour un infarctus myocardique de toute localisation, se produisant dans un délai de 4 semaines (28 jours) suivant le début de l'infarctus antérieur.

Comprend :

- | | | |
|--|---|--|
| <ul style="list-style-type: none"> • réinfarctus • prolongation accrue (de) • récidivant • récurrent | } | n' entraînant pas d' infarctus du myocarde |
|--|---|--|

Utiliser un code supplémentaire appartenant à la catégorie (E10-E14) avec quatrième et cinquième chiffres .52 pour identifier toutes les affections du diabète.

Utiliser un code supplémentaire de la sous-catégorie (R94.3-) afin d'identifier tous résultats anormaux d'explorations fonctionnelles cardiovasculaires

A l'exclusion de : précisé comme chronique ou d'une durée de 4 semaines au moins (plus de 28 jours) depuis le début (I25.8)

I22.0 Infarctus du myocarde à répétition, de la paroi antérieure

- Comprend :* Infarctus répété (aigu) (de):
- antérieur (paroi) SAI
 - antéro-apical
 - antéro-latéral
 - antéro-septal

I22.1 Infarctus du myocarde à répétition, de la paroi inférieure

- Comprend :* Infarctus répété (aigu) (de):
- inférieur (paroi) SAI
 - inféro-latéral
 - paroi diaphragmatique
 - postéro-inférieur

I22.8 Infarctus du myocarde à répétition d'autres localisations

Comprend : Infarctus du myocarde, à répétition (aigu):

- latéral (paroi) SAI
- latéral haut
- latéro-apical
- latéro-basal
- postérieur (vrai)
- postéro-basal
- postéro-latéral
- postéro-septal
- septal SAI

I22.9 Infarctus du myocarde à répétition, de localisation non précisée**I23****Certaines complications récentes d'un infarctus aigu du myocarde**

A l'exclusion de : états suivants:

- coexistant avec un infarctus aigu du myocarde (I21-I22)
- non précisés comme complication récente d'un infarctus aigu du myocarde (I31.-)(I51.-)

I23.0 Hémopéricarde comme complication récente d'un infarctus aigu du myocarde

Comprend : Rupture de la paroi cardiaque avec hémopéricarde comme complication récente d'un infarctus aigu du myocarde

I23.1 Communication interauriculaire comme complication récente d'un infarctus aigu du myocarde**I23.2 Communication interventriculaire comme complication récente d'un infarctus aigu du myocarde****I23.3 Rupture de la paroi cardiaque sans hémopéricarde comme complication récente d'un infarctus aigu du myocarde**

Comprend : Faux anévrisme de la paroi cardiaque comme complication récente d'un infarctus aigu du myocarde

A l'exclusion de : avec hémopéricarde (I23.0)

I23.4 Rupture des cordages tendineux comme complication récente d'un infarctus aigu du myocarde**I23.5 Rupture du muscle papillaire comme complication récente d'un infarctus aigu du myocarde****I23.6 Thrombose de l'oreillette, de l'auricule et du ventricule comme complication récente d'un infarctus aigu du myocarde****I23.8 Autres complications récentes d'un infarctus aigu du myocarde****I23.80* Dysfonctionnement du muscle papillaire comme complication récente d'un infarctus aigu du myocarde****I23.81* Péricardite comme complication récente d'un infarctus aigu du myocarde****I23.82* Angine de poitrine suivant un infarctus comme complication récente d'un infarctus aigu du myocarde**

Comprend : Angine de poitrine dans les quatre semaines suivant un infarctus aigu du myocarde

A l'exclusion de : syndrome post-infarctus du myocarde (I24.1)

I23.88* Autres complications récentes d'un infarctus aigu du myocarde

I24**Autres cardiopathies ischémiques aiguës**

Utiliser un code supplémentaire appartenant à la catégorie (E10-E14) avec quatrième et cinquième chiffres .52 pour identifier toutes les affections du diabète.

A l'exclusion de : angine de poitrine (I20.-)

ischémie transitoire du myocarde du nouveau-né (P29.4)

I24.0**Thrombose coronaire n'entraînant pas d'infarctus du myocarde**

Comprend :

Coronaire (artère) (veine):

- embolie
 - occlusion
 - thromboembolie
- } n'entraînant pas d'infarctus du myocarde

Utiliser un code supplémentaire de la sous-catégorie (R94.3-) afin d'identifier tous résultats anormaux d'explorations fonctionnelles cardiovasculaires

A l'exclusion de : précisé comme chronique ou d'une durée de 4 semaines au moins (plus de 28 jours) depuis le début (I25.8)

I24.1**Syndrome de Dressler**

Comprend : Syndrome post-infarctus du myocarde

A l'exclusion de : angor suivant un infarctus (I23.82)

I24.8**Autres formes de cardiopathies ischémiques aiguës****I24.9****Cardiopathie ischémique aiguë, non précisée**

A l'exclusion de : maladie ischémique du coeur (chronique) SAI (I25.9)

I25**Cardiopathie ischémique chronique**

Utiliser un code supplémentaire appartenant à la catégorie (E10-E14) avec quatrième et cinquième chiffres .52 pour identifier toutes les affections du diabète.

A l'exclusion de : maladie cardiovasculaire SAI (I51.6)

I25.0**Athérosclérose cardiovasculaire, décrite ainsi****I25.1****Cardiopathie artérioscléreuse**

Comprend : artères coronaires:

- athérome
- athérosclérose
- maladie de
- sclérose

I25.10***Cardiopathie artérioscléreuse des artères coronaires d'origine****I25.11*****Cardiopathie artérioscléreuse d'un pontage par greffon veineux autologue****I25.12*****Cardiopathie artérioscléreuse d'un pontage par greffon biologique non autologue****I25.13*****Cardiopathie artérioscléreuse d'un pontage par greffon artériel**

Comprend : Artère mammaire interne

I25.14***Cardiopathie artérioscléreuse d'un type non précisé de pontage par greffon**

Comprend : Pontage par greffon SAI

I25.15***Cardiopathie artérioscléreuse de l'artère coronaire d'un coeur greffé****I25.19*****Cardiopathie artérioscléreuse d'un type non précisé de vaisseau, vaisseau d'origine ou greffon**

Comprend : Cardiopathie athéroscléreuse SAI
MCAS

I25.2**Infarctus du myocarde, ancien**

Comprend : Infarctus du myocarde ancien découvert par ECG ou autre moyen d'investigation, mais asymptomatique au moment de l'examen

Infarctus du myocarde guéri

I25.3

I25.3 Anévrisme du coeur

Comprend : Anévrisme:
• pariétal
• ventriculaire

A l'exclusion de : Faux anévrisme de la paroi cardiaque comme complication récente d'un infarctus aigu du myocarde (voir I23.3)

I25.4 Anévrisme d'une artère coronaire

Comprend : Fistule artérioveineuse coronaire, acquise
A l'exclusion de : anévrisme congénital (de l'artère) coronaire (Q24.5)

I25.5 Myocardiopathie ischémique

I25.6 Ischémie myocardique asymptomatique

I25.8 Autres formes de cardiopathie ischémique chronique

Comprend : Tout état classé en (I21-I22) et (I24.-) précisé comme chronique ou d'une durée de 4 semaines au moins (plus de 28 jours) depuis le début

I25.9 Cardiopathie ischémique chronique, sans précision

Comprend : Maladie ischémique du coeur (chronique) SAI

Affections cardiopulmonaires et maladies de la circulation pulmonaire (I26-I28)

I26

Embolie pulmonaire

Comprend : (artère) (veine) pulmonaire:

- du myocarde
- thromboembolie
- thrombose

A l'exclusion de : compliquant:

- avortement, grossesse extra-utérine ou (O00-O07, O08.2)
- grossesse, accouchement et puerpéralité (O88.-)

I26.0

Embolie pulmonaire, avec mention de coeur pulmonaire aigu

Comprend : Coeur pulmonaire aigu SAI

I26.9

Embolie pulmonaire, sans mention de coeur pulmonaire aigu

Comprend : Embolie pulmonaire SAI

I27

Autres affections cardiopulmonaires

I27.0

Hypertension pulmonaire primitive

I27.1

Cardiopathie due à cyphoscoliose

I27.2

Autres formes d'hypertension artérielle pulmonaire secondaire

Utiliser un code supplémentaire pour identifier la cause sous-jacente

I27.8

Autres affections cardiopulmonaires précisées

A l'exclusion de : anomalie d'Eisenmenger (Q21.8)

I27.9

Affection cardiopulmonaire, sans précision

Comprend : Coeur pulmonaire (chronique) SAI
Maladie cardiopulmonaire chronique

I28

Autres maladies des vaisseaux pulmonaires

I28.0

Fistule artérioveineuse des vaisseaux pulmonaires

I28.1

Anévrisme de l'artère pulmonaire

I28.8

Autres maladies précisées des vaisseaux pulmonaires

Comprend :

Rétrécissement	}	des vaisseaux pulmonaires
Rupture		
Sténose		

I28.9

Maladie des vaisseaux pulmonaires, sans précision

Autres formes de cardiopathies (I30-I52)

I30

Péricardite aiguë

Comprend : épanchement péricardique aigu

A l'exclusion de : péricardite rhumatismale (aiguë) (I01.0)

I30.0 Péricardite idiopathique aiguë non spécifique

I30.1 Péricardite infectieuse

Comprend : Péricardite:

- pneumococcique
- purulente
- staphylococcique
- streptococcique
- virale

Pyopéricardite

Utiliser un code supplémentaire (B95-B97) pour identifier l'agent infectieux.

I30.8 Autres formes de péricardite aiguë

I30.9 Péricardite aiguë, sans précision

I31

Autres maladies du péricarde

A l'exclusion de : complications récentes d'un infarctus aigu du myocarde (I23.-) précisées comme rhumatismales (I09.2) syndrome post-cardiotomie (I97.0) traumatiques (S26.-)

I31.0 Péricardite adhésive chronique

Comprend : Accretio cordis
Adhérence du péricarde
Médiastino-péricardite adhésive

I31.1 Péricardite constrictive chronique

Comprend : Calcification du péricarde
Concretio cordis

I31.2 Hémopéricarde, non classé ailleurs

I31.3 Épanchement péricardique (non inflammatoire)

Comprend : Chylopéricarde

I31.8 Autres maladies précisées du péricarde

Comprend : Adhérences localisées du péricarde
Plaques épocardiques

I31.9 Maladie du péricarde, sans précision

Comprend : Péricardite (chronique) SAI
Tamponnade cardiaque

I32*

Péricardite au cours de maladies classées ailleurs

I32.0* Péricardite au cours de maladies bactériennes classées ailleurs

Comprend : Péricardite:

- gonococcique (A54.8†)
- méningococcique (A39.5†)
- syphilitique (A52.0†)
- tuberculeuse (A18.8†)

I32.1* Péricardite au cours d'autres maladies infectieuses et parasitaires classées ailleurs

I32.8* Péricardite dans d'autres maladies classées ailleurs

- Comprend :* Péricardite (au cours de):
- lupus érythémateux disséminé (M32.1†)
 - rhumatoïde (M05.3†)
 - urémique (N18.5†)

I33 Endocardite aiguë et subaiguë

A l'exclusion de : endocardite rhumatismale aiguë (I01.1)
endocardite SAI (I38)

I33.0 Endocardite infectieuse aiguë et subaiguë

- Comprend :* Endocardite (aiguë) (subaiguë):
- bactérienne
 - infectieuse SAI
 - lente
 - maligne
 - septique
 - ulcéreuse

Utiliser un code supplémentaire (B95-B97) pour identifier l'agent infectieux.

I33.9 Endocardite aiguë, sans précision

- Comprend :*
- | | | |
|------------------|---|-------------------|
| Endocardite | } | aiguë ou subaiguë |
| Myo-endocardite | | |
| Péri-endocardite | | |

I34 Atteintes non rhumatismales de la valvule mitrale

- A l'exclusion de :* mitrale (de la valve):
- insuffisance (I05.8)
 - maladie (I05.9)
 - sténose (I05.0)
- précisées d'origine congénitale:
- insuffisance (Q23.3)
 - sténose (Q23.2)
- précisées d'origine rhumatismale (I05.-)
sans cause précisée mais avec mention de:
- maladie de la valvule aortique (I08.0)
 - sténose mitrale ou rétrécissement mitral (I05.0)

I34.0 Insuffisance (de la valvule) mitrale

- Comprend :*
- | | | |
|-----------------|---|---|
| Valvule mitrale | } | SAI ou de cause précisée, sauf rhumatismale |
| • reflux | | |
| • régurgitation | | |

I34.1 Prolapsus (de la valvule) mitral(e)

Comprend : Syndrome de Barlow
A l'exclusion de : syndrome de Marfan (Q87.4)

I34.2 Sténose non rhumatismale (de la valvule) mitrale**I34.8 Autres atteintes non rhumatismales de la valvule mitrale****I34.9 Atteinte non rhumatismale de la valvule mitrale, sans précision****I35 Atteintes non rhumatismales de la valvule aortique**

- A l'exclusion de :* de cause:
- non précisée mais avec mention de lésions de la valvule mitrale (I08.0)
 - précisées d'origine congénitale (Q23.0, Q23.1)
 - précisées d'origine rhumatismale (I06.-)
- sténose subaortique hypertrophique (I42.1)

I35.0 Sténose (de la valvule) aortique

135.1 Insuffisance (de la valvule) aortique

Comprend :

- (Valvule) aortique
 - reflux
 - régurgitation
- } SAI ou de cause précisée, sauf rhumatismale

135.2 Sténose (de la valvule) aortique avec insuffisance

135.8 Autres atteintes de la valvule aortique

135.9 Atteinte de la valvule aortique, sans précision

136

Atteintes non rhumatismales de la valvule tricuspide

A l'exclusion de : de cause:

- non précisée (I07.-)
- précisées d'origine congénitale (Q22.4, Q22.8, Q22.9)
- précisées d'origine rhumatismale (I07.-)

136.0 Sténose non rhumatismale (de la valvule) tricuspide

136.1 Insuffisance non rhumatismale (de la valvule) tricuspide

Comprend :

- (Valvule) tricuspide
 - reflux
 - régurgitation
- } de cause précisée, sauf rhumatismale

136.2 Sténose non rhumatismale (de la valvule) tricuspide avec insuffisance

136.8 Autres atteintes non rhumatismales de la valvule tricuspide

136.9 Atteinte non rhumatismale de la valvule tricuspide, sans précision

137

Atteintes de la valvule pulmonaire

A l'exclusion de : précisées d'origine congénitale (Q22.1, Q22.2, Q22.3)
précisées d'origine rhumatismale (I09.8)

137.0 Sténose de la valvule pulmonaire

137.1 Insuffisance de la valvule pulmonaire

Comprend :

- Valvule pulmonaire
 - reflux
 - régurgitation
- } SAI ou de cause précisée, sauf rhumatismale

137.2 Sténose de la valvule pulmonaire avec insuffisance

137.8 Autres atteintes de la valvule pulmonaire

137.9 Atteinte de la valvule pulmonaire, sans précision

138

Endocardite, valvule non précisée

Comprend : Endocardite (chronique) SAI
De la valvule

- insuffisance
 - régurgitation
 - sténose
- } valvule non précisée, SAI ou de cause précisée, sauf rhumatismale ou congénitale

Valvulite (chronique) de valvule non précisée, SAI ou de cause précisée, sauf rhumatismale ou congénitale

A l'exclusion de : fibroélastose endocardique (I42.4)
précisée d'origine congénitale (I42.4)
précisée d'origine rhumatismale (I09.1)

I39***Endocardite et atteintes valvulaires cardiaques au cours de maladies classées ailleurs**

- Comprend :* atteinte de l'endocarde (à) (au cours de):
- fièvre typhoïde (A01.0†)
 - infection à Candida (B37.6†)
 - infection à méningocoques (A39.5†)
 - infection gonococcique (A54.8†)
 - maladie de Libman-Sacks (M32.1†)
 - polyarthrite rhumatoïde (M05.3†)
 - syphilis (A52.0†)
 - tuberculose (A18.8†)

I39.0***Atteintes de la valvule mitrale au cours de maladies classées ailleurs****I39.1*****Atteintes de la valvule aortique au cours de maladies classées ailleurs****I39.2*****Atteintes de la valvule tricuspide au cours de maladies classées ailleurs****I39.3*****Atteintes de la valvule pulmonaire au cours de maladies classées ailleurs****I39.4*****Atteintes valvulaires multiples au cours de maladies classées ailleurs****I39.8*****Endocardite, valvule non précisée, au cours de maladies classées ailleurs****I40****Myocardite aiguë****I40.0****Myocardite infectieuse**

- Comprend :* Myocardite septique
Utiliser un code supplémentaire (B95-B97) pour identifier l'agent infectieux.

I40.1**Myocardite isolée****I40.8****Autres myocardites aiguës****I40.9****Myocardite aiguë, sans précision****I41*****Myocardite au cours de maladies classées ailleurs****I41.0*****Myocardite au cours de maladies bactériennes classées ailleurs**

- Comprend :* Myocardite:
- diphtérique (A36.8†)
 - gonococcique (A54.8†)
 - méningococcique (A39.5†)
 - syphilitique (A52.0†)
 - tuberculeuse (A18.8†)

I41.1***Myocardite au cours de maladies virales classées ailleurs**

- Comprend :* Myocardite grippale (aiguë):
- autre virus identifié (J10.8†)
 - virus grippale aviaire identifié (J09†)
 - virus non identifié (J11.8†)
- Myocardite ourlienne (B26.8†)

I41.2***Myocardite au cours d'autres maladies infectieuses et parasitaires classées ailleurs**

- Comprend :* Myocardite au cours de:
- Maladie de Chagas:
 - (aiguë) (B57.0†)
 - (chronique) (B57.2†)
 - Toxoplasmose (B58.8†)

I41.8***Myocardite au cours d'autres maladies classées ailleurs**

- Comprend :* Myocardite au cours de sarcoïdose (D86.8†)
Myocardite rhumatoïde (M05.3†)

I41.8*

I42**Myocardiopathie**

A l'exclusion de : myocardiopathie compliquant:

- grossesse (O99.4)
 - puerpéralité (O90.3)
- myocardiopathie ischémique (I25.5)

I42.0 Myocardiopathie avec dilatation**I42.1 Myocardiopathie obstructive hypertrophique**

Comprend : Sténose subaortique hypertrophique

I42.2 Autres myocardiopathies hypertrophiques

Comprend : Myocardiopathie hypertrophique non obstructive

I42.3 Maladie endomyocardique (éosinophilique)

Comprend : Endocardite de Löffler
Fibrose endomyocardique (tropicale)

I42.4 Fibroélastose endocardique

Comprend : Myocardiopathie congénitale

I42.5 Autres myocardiopathies restrictives**I42.6 Myocardiopathie alcoolique****I42.7 Myocardiopathie due à des médicaments et d'autres causes externes**

Utiliser un code supplémentaire de cause externe (chapitre XX) pour identifier la cause.

I42.8 Autres myocardiopathies**I42.9 Myocardiopathie, sans précision**

Comprend : Myocardiopathie (primaire) (secondaire) SAI
Utiliser un code supplémentaire de la catégorie (E10-E14) avec les quatrième et cinquième caractères .52 pour classifier tout diabète sucré associé.

I43***Myocardiopathie au cours de maladies classées ailleurs****I43.0* Myocardiopathie au cours de maladies infectieuses et parasitaires classées ailleurs**

Comprend : Myocardiopathie diphtérique (A36.8†)

I43.1* Myocardiopathie au cours de maladies métaboliques

Comprend : Amylose cardiaque (E85.-†)

I43.2* Myocardiopathie au cours de maladies nutritionnelles

Comprend : Myocardiopathie nutritionnelle SAI (E63.9†)

I43.8* Myocardiopathie au cours d'autres maladies classées ailleurs

Comprend : Cardiopathie thyrotoxisque (E05.9†)
Tophus goutteux du coeur (M10.0†)

I44**Bloc de branche gauche et auriculoventriculaire****I44.0 Bloc auriculoventriculaire du premier degré****I44.1 Bloc auriculoventriculaire du second degré**

Comprend : Bloc auriculoventriculaire, types I et II
Bloc de Möbitz, type I et II
second degré, type I et II
Wenckebach

I44.2 Bloc auriculoventriculaire complet

Comprend : Bloc cardiaque complet SAI
troisième degré

I44.3 Blocs auriculoventriculaires, autres et sans précision

Comprend : Bloc auriculoventriculaire SAI

I44.4 Bloc fasciculaire antérieur gauche

I44.5 Bloc fasciculaire postérieur gauche

I44.6 Blocs fasciculaires, autres et sans précision

Comprend : Hémibloc de branche gauche SAI

I44.7 Bloc de branche gauche, sans précision

I45 Autres troubles de la conduction

I45.0 Bloc fasciculaire droit

I45.1 Blocs de branche droit, autres et sans précision

Comprend : Bloc de branche droit SAI

I45.2 Bloc bifasciculaire

I45.3 Bloc trifasciculaire

I45.4 Bloc ventriculaire non spécifique

Comprend : Bloc de branche SAI

I45.5 Autre bloc cardiaque précisé

Comprend : Bloc sino-atrial
Bloc sino-auriculaire

A l'exclusion de : bloc cardiaque SAI (I45.9)

I45.6 Syndrome de pré-excitation

Comprend : Conduction auriculoventriculaire:

- accélérée
- ethmoïdal
- pré-excitée

Excitation auriculoventriculaire anormale
Lown-Ganong-Levine
Wolff-Parkinson-White

I45.8 Autres troubles précisés de la conduction

Comprend : Dissociation auriculoventriculaire [AV]
Dissociation interférente
Syndrome QT long

A l'exclusion de : prolongation de l'intervalle QT (R94.38)

I45.9 Trouble de la conduction, sans précision

Comprend : Bloc cardiaque SAI
Maladie d'Adams-Stokes

I46 Arrêt cardiaque

A l'exclusion de : arrêt cardiaque néonatal (P29.10)
choc cardiogénique (R57.0)
complicant:

- acte de chirurgie obstétricale, ou acte à visée diagnostique et thérapeutique (O75.4)
- avortement, grossesse extra-utérine ou (O00-O07, O08.8)

I46.0 Arrêt cardiaque réanimé avec succès

I46.1 Mort cardiaque subite, décrite ainsi

A l'exclusion de : mort subite:

- SAI (R96.-)
- avec:
 - infarctus du myocarde (I21-I22)
 - trouble de la conduction (I44-I45)

I46.9 Arrêt cardiaque, sans précision

I47**Tachycardie paroxystique**

A l'exclusion de : compliquant:

- acte de chirurgie obstétricale ou acte à visée diagnostique et thérapeutique (O75.4)
- avortement, grossesse extra-utérine ou molaire (O00-O07) (O08.8)

tachycardie:

- SAI (R00.0)
- sinoauriculaire SAI (R00.0)
- sinus [sinusal] SAI (R00.0)

I47.0 Arythmie ventriculaire de réentrée**I47.1 Tachycardie supraventriculaire**

Comprend : Tachycardie paroxystique:

- atriale
- auriculoventriculaire [AV]
- jonctionnelle
- nodal

I47.2 Tachycardie ventriculaire**I47.9 Tachycardie paroxystique, sans précision**

Comprend : Syndrome de Bouveret(-Hoffmann)

I48**Fibrillation et flutter auriculaires****I48.0* Fibrillation auriculaire****I48.1* Flutter auriculaire****I49****Autres arythmies cardiaques**

A l'exclusion de : bradycardie:

- SAI (R00.1)
- sinoauriculaire SAI (R00.1)
- sinus (R00.1)
- vagal (R00.1)

compliquant:

- acte de chirurgie obstétricale ou acte à visée diagnostique et thérapeutique (O75.4)
- avortement, grossesse extra-utérine ou molaire, (O00-O07) (O08.8)
- dysrythmie cardiaque néonatale (P29.18)

I49.0 Fibrillation et flutter ventriculaires**I49.00* Fibrillation ventriculaire****I49.01* Flutter ventriculaire****I49.1 Dépolarisation auriculaire prématurée**

Comprend : Extrasystoles auriculaires

I49.2 Dépolarisation jonctionnelle prématurée**I49.3 Dépolarisation ventriculaire prématurée****I49.4 Dépolarisations prématurées, autres et sans précision**

Comprend : Arythmie extrasystolique
Battements cardiaques prématurés:

- SAI
- extrasystoles SAI

Contractions ectopiques
Extrasystoles

I49.5 Syndrome de dysfonctionnement sinusal

Comprend : Syndrome de tachycardie-bradycardie

I49.8 Autres arythmies cardiaques précisées

Comprend : Trouble du rythme (du):

- ectopique
- nodal
- sinus coronaire

I49.9 Arythmie cardiaque, sans précision

Comprend : Arythmie (cardiaque) SAI

I50 Insuffisance cardiaque

Utiliser un code supplémentaire appartenant à la catégorie (E10-E14) avec quatrième et cinquième chiffres .52 pour identifier toutes les affections associées au diabète sucré

Utiliser un code supplémentaire pour identifier une cardiopathie hypertensive (I11) ou une cardiopathie hypertensive (I13)

A l'exclusion de : après chirurgie cardiaque ou due à la présence d'une prothèse cardiaque (I97.1)

complicant:

- acte de chirurgie obstétricale, ou acte à visée diagnostique et thérapeutique (O75.4)
- avortement, grossesse extra-utérine ou molaire (O00-O07, O08.8)

insuffisance cardiaque néonatale (P29.0)

I50.0 Insuffisance cardiaque congestive

Comprend : Cardiopathie congestive

Insuffisance ventriculaire droite (secondaire à une insuffisance cardiaque gauche)

A l'exclusion de : surcharge liquidienne SAI (E87.7)

I50.1 Insuffisance ventriculaire gauche

Comprend : Asthme cardiaque

Insuffisance cardiaque gauche

Oedème du poumon

Oedème pulmonaire

} avec mention de cardiopathie SAI ou d'insuffisance cardiaque

I50.9 Insuffisance cardiaque, sans précision

Comprend : Insuffisance cardiaque ou myocardique SAI

I51 Complications de cardiopathies et maladies cardiaques mal définies

Pour toute affection classée en I51.4 - I51.9, utiliser un code supplémentaire pour identifier une maladie d'origine hypertensive

- cardiopathie (I11)
- néphropathie (I13)

A l'exclusion de : complications d'un infarctus aigu du myocarde (I23.-)

précisées comme rhumatismales (I00-I09)

tout état classé en I51.4-I51.9 dû à l'hypertension (I11):

- avec néphropathie (I13)

I51.0 Anomalie d'un septum cardiaque, acquise

Comprend : Anomalie acquise du septum (ancienne):

- atriale
- auriculaire
- ventriculaire

I51.1 Rupture des cordages tendineux, non classée ailleurs**I51.2 Rupture du muscle papillaire, non classée ailleurs****I51.3 Thrombose intracardiaque, non classée ailleurs**

Comprend : Thrombose (ancienne):

- apicale
- atriale
- auriculaire
- ventriculaire

I51.4 Myocardite, sans précision

Comprend : Fibrose myocardiaque

Myocardite:

- SAI
- chronique (interstitielle)

I51.5

Dégénérescence du myocarde

Comprend : Dégénérescence du coeur ou du myocarde:

- graisseuse
- sénile

Maladie du myocarde

I51.6

Maladie cardiovasculaire, sans précision

Comprend : Accident cardiovasculaire SAI
A l'exclusion de : athérosclérose cardiovasculaire, décrite ainsi (I25.0)

I51.7

Cardiomégalie

Comprend : Cardiaque:

- dilatation
- hypertrophie

Dilatation ventriculaire

I51.8

Autres cardiopathies mal définies

Comprend : Cardite (aiguë) (chronique)
 Pancardite (aiguë) (chronique)

I51.9

Cardiopathie, sans précision

I52*

Autres cardiopathies au cours de maladies classées ailleurs

A l'exclusion de : troubles cardiovasculaires SAI au cours de maladies classées ailleurs (I98.-*)

I52.0*

Autres cardiopathies au cours de maladies bactériennes classées ailleurs

Comprend : Cardite à méningocoques NCA (A39.5†)

I52.1*

Autres cardiopathies au cours d'autres maladies infectieuses et parasitaires classées ailleurs

Comprend : Affection cardiopulmonaire au cours de schistosomiase (B65.-†)

I52.8*

Autres cardiopathies au cours d'autres maladies classées ailleurs

Comprend : Cardite rhumatoïde (M05.3†)

Maladies cérébrovasculaires (I60-I69)

Comprend : avec mention d'hypertension (états classés en I10 et I15.-)

Utiliser un code supplémentaire pour identifier la présence d'hypertension.

A l'exclusion de : accidents ischémiques cérébraux transitoires et syndromes apparentés (G45.-)

démence vasculaire (F01.-)

hémorragie intracrânienne traumatique (S06.-)

I60

Hémorragie sous-arachnoïdienne

Comprend : rupture d'anévrisme cérébral

Utiliser un code supplémentaire appartenant à la catégorie (E10-E14) avec un 4e et 5e chiffre de .52 pour identifier toutes affections de diabète.

A l'exclusion de : séquelle d'hémorragie sous-arachnoïdienne (I69.0)

I60.0 Hémorragie sous-arachnoïdienne de la bifurcation et du siphon carotidien

I60.1 Hémorragie sous-arachnoïdienne de l'artère cérébrale moyenne

I60.2 Hémorragie sous-arachnoïdienne de l'artère communicante antérieure

I60.3 Hémorragie sous-arachnoïdienne de l'artère communicante postérieure

I60.4 Hémorragie sous-arachnoïdienne de l'artère basilaire

I60.5 Hémorragie sous-arachnoïdienne de l'artère vertébrale

I60.6 Hémorragie sous-arachnoïdienne d'autres artères intracrâniennes

Comprend : Atteinte de plusieurs artères intracrâniennes

I60.7 Hémorragie sous-arachnoïdienne d'une artère intracrânienne, sans précision

Comprend : Anévrisme sacciforme rompu (congénital) SAI

Hémorragie sous-arachnoïdienne (de):

- cérébrale
 - communicante
- } artère NCA

I60.8 Autres hémorragies sous-arachnoïdiennes

Comprend : Hémorragie méningée

Rupture d'une malformation artérioveineuse cérébrale

I60.9 Hémorragie sous-arachnoïdienne, sans précision

Comprend : Anévrisme cérébral rompu (congénital) SAI

I61

Hémorragie intracérébrale

Utiliser un code supplémentaire appartenant à la catégorie (E10-E14) avec un 4e et 5e chiffre de .52 pour identifier toutes affections de diabète.

A l'exclusion de : séquelles d'hémorragie intracérébrale (I69.1)

I61.0 Hémorragie intracérébrale hémisphérique, sous-corticale

Comprend : Hémorragie intracérébrale profonde

I61.1 Hémorragie intracérébrale hémisphérique, corticale

Comprend : Hémorragie du lobe cérébral
intracérébrale superficielle

I61.2 Hémorragie intracérébrale hémisphérique, non précisée

I61.3 Hémorragie intracérébrale du tronc cérébral

I61.4 Hémorragie intracérébrale cérébelleuse

I61.5 Hémorragie intracérébrale intraventriculaire

I61.6 Hémorragie intracérébrale, localisations multiples

I61.8 Autres hémorragies intracérébrales

I61.9 Hémorragie intracérébrale, sans précision

I62**Autres hémorragies intracrâniennes non traumatiques**

Utiliser un code supplémentaire appartenant à la catégorie (E10-E14) avec un 4e et 5e chiffre de .52 pour identifier toutes affections de diabète.

A l'exclusion de : séquelles d'hémorragie intracrânienne (I69.2)

I62.0 Hémorragie sous-durale (aiguë) (non traumatique)**I62.1 Hémorragie extradurale non traumatique**

Comprend : Hémorragie épidurale non traumatique

I62.9 Hémorragie intracrânienne (non traumatique), sans précision**I63****Infarctus cérébral**

Comprend : occlusion et sténose des artères cérébrales et précérébrales, entraînant un infarctus cérébral

Utiliser un code supplémentaire appartenant à la catégorie (E10-E14) avec un 4e et 5e chiffre de .52 pour identifier toutes affections de diabète.

A l'exclusion de : séquelles d'infarctus cérébral (I69.3)

I63.0 Infarctus cérébral dû à une thrombose des artères précérébrales**I63.1 Infarctus cérébral dû à une embolie des artères précérébrales****I63.2 Infarctus cérébral dû à une occlusion ou sténose des artères précérébrales, de mécanisme non précisé****I63.3 Infarctus cérébral dû à une thrombose des artères cérébrales****I63.4 Infarctus cérébral dû à une embolie des artères cérébrales****I63.5 Infarctus cérébral dû à une occlusion ou sténose des artères cérébrales, de mécanisme non précisé****I63.6 Infarctus cérébral dû à une thrombose veineuse cérébrale, non pyogène****I63.8 Autres infarctus cérébraux****I63.9 Infarctus cérébral, sans précision****I64****Accident vasculaire cérébral, non précisé comme étant hémorragique ou par infarctus**

Comprend : Accident vasculaire cérébral (AVC) SAI

Utiliser un code supplémentaire appartenant à la catégorie (E10-E14) avec un 4e et 5e chiffre de .52 pour identifier toutes affections de diabète.

A l'exclusion de : séquelles d'accident vasculaire cérébral (I69.4)

I65**Occlusion et sténose des artères précérébrales, n'entraînant pas d'infarctus cérébral**

Comprend :

embolie	}	des artères basillaires, carotides ou vertébrales, n'entraînant pas d'infarctus cérébral
obstruction (complète) (partielle)		
sténose		
thrombose		

Utiliser un code supplémentaire appartenant à la catégorie (E10-E14) avec un 4e et 5e chiffre de .52 pour identifier toutes affections de diabète.

A l'exclusion de : entraînant un infarctus cérébral (I63.-)

I65.0 Occlusion et sténose de l'artère vertébrale**I65.1 Occlusion et sténose de l'artère basilaire****I65.2 Occlusion et sténose de l'artère carotide****I65.3 Occlusion et sténose des artères précérébrales, multiples et bilatérales****I65.8 Occlusion et sténose d'une autre artère précérébrale****I65.9 Occlusion et sténose d'une artère précérébrale, sans précision**

Comprend : Artère précérébrale SAI

166**Occlusion et sténose des artères cérébrales, n'entraînant pas d'infarctus cérébral***Comprend :*

embolie obstruction (complète) (partielle) sténose thrombose	}	des artères cérébrales moyennes, antérieures et postérieures, et des artères cérébelleuses, n'entraînant pas d'infarctus cérébral
---	---	---

Utiliser un code supplémentaire appartenant à la catégorie (E10-E14) avec un 4e et 5e chiffre de .52 pour identifier toutes affections de diabète.

A l'exclusion de : entraînant un infarctus cérébral (I63.-)

- 166.0 Occlusion et sténose de l'artère cérébrale moyenne**
- 166.1 Occlusion et sténose de l'artère cérébrale antérieure**
- 166.2 Occlusion et sténose de l'artère cérébrale postérieure**
- 166.3 Occlusion et sténose des artères cérébelleuses**
- 166.4 Occlusion et sténose des artères cérébrales, multiples et bilatérales**
- 166.8 Occlusion et sténose d'une autre artère cérébrale**
- Comprend :* Occlusion et sténose d'une artère perforante
- 166.9 Occlusion et sténose d'une artère cérébrale, sans précision**

167**Autres maladies cérébrovasculaires**

Utiliser un code supplémentaire appartenant à la catégorie (E10-E14) avec un 4e et 5e chiffre de .52 pour identifier toutes affections de diabète.

A l'exclusion de : séquelles des états mentionnés (I69.8)

- 167.0 Dissection d'artères cérébrales, non rompue**
- A l'exclusion de :* artères cérébrales rompues (I60.7)
- 167.1 Anévrisme cérébral, non rompu**
- Comprend :* Anévrisme cérébral:
 - SAI
 - fistule artérioveineuse cérébrale, acquise
- A l'exclusion de :* anévrisme cérébral congénital, non rompu (Q28.-)
rupture d'anévrisme cérébral (I60.-)
- 167.2 Athérosclérose cérébrale**
- Comprend :* Athérome d'artères cérébrales
- 167.3 Leuco-encéphalopathie vasculaire progressive**
- Comprend :* Maladie de Binswanger
- A l'exclusion de :* démence vasculaire sous-corticale (F01.2)
- 167.4 Encéphalopathie hypertensive**
- 167.5 Maladie de Moyamoya**
- 167.6 Thrombose non pyogène du système veineux intracrânien**
- Comprend :* Thrombose non pyogène de:
 - sinus veineux intracrânien
 - veine cérébrale
- A l'exclusion de :* entraînant un infarctus (I63.6)
- 167.7 Artérite cérébrale, non classée ailleurs**
- 167.8 Autres maladies cérébrovasculaires précisées**
- Comprend :* Insuffisance cérébrovasculaire aiguë SAI
Ischémie cérébrale (chronique)
- 167.9 Maladie cérébrovasculaire, sans précision**

167.9

I68***Troubles cérébrovasculaires au cours de maladies classées ailleurs**

I68.0*

Angiopathie amyloïde cérébrale (E85.4†)

I68.1*

Artérite cérébrale au cours de maladies infectieuses et parasitaires*Comprend :* Artérite cérébrale au cours de:

- listériose (A32.8†)
- syphilis (A52.0†)
- tuberculose (A18.8†)

I68.2*

Artérite cérébrale au cours d'autres maladies classées ailleurs*Comprend :* Artérite cérébrale au cours d'un lupus érythémateux disséminé (M32.1†)

I68.8*

Autres troubles cérébrovasculaires au cours de maladies classées ailleurs*Comprend :* Apoplexie urémique au cours de maladie rénale chronique (N18.5†)**I69****Séquelles de maladies cérébrovasculaires**

Remarques : La catégorie I69 doit être utilisée pour indiquer des épisodes antérieurs des états classés en (I60-I67.1) et (I67.4-I67.9) en tant que cause de séquelles, elles-mêmes étant codées ailleurs. Les séquelles comprennent les maladies précisées comme telles ou comme conséquences tardives ou existantes un an ou plus après le début de la maladie. Ne doit pas être utilisée pour les maladies cérébrovasculaires chroniques. Celles-ci doivent être codées à (I60-I67).

Utiliser un code supplémentaire appartenant à la catégorie (E10-E14) avec un 4e et 5e chiffre de .52 pour identifier toutes affections de diabète.

A l'exclusion de : séquelles d'une lésion traumatique intracrânienne (T90.5)

I69.0

Séquelles d'hémorragie sous-arachnoïdienne

I69.1

Séquelles d'hémorragie intracérébrale

I69.2

Séquelles d'autres hémorragies intracrâniennes non traumatiques

I69.3

Séquelles d'infarctus cérébral

I69.4

Séquelles d'accident vasculaire cérébral, non précisé comme étant hémorragique ou par infarctus

I69.8

Séquelles de maladies cérébrovasculaires, autres et non précisées

Maladies des artères, artérioles et capillaires (I70-I79)

I70

Athérosclérose

Comprend : artériolosclérose
artériosclérose
athérome
dégénérescence:
• artérielle
• artériovasculaire
• vasculaire
endartérite déformante ou oblitérante
maladie vasculaire artériosclérotique
sénile:
• artérite
• endartérite

A l'exclusion de : cérébrale (I67.2)
coronaire (I25.1)
mésentérique (K55.1)
pulmonaire (I27.0)

I70.0 Athérosclérose de l'aorte

I70.1 Athérosclérose de l'artère rénale

Comprend : Rein de Goldblatt
A l'exclusion de : athérosclérose des artérioles rénales (I12)

I70.2 Athérosclérose des artères distales

Comprend : Athérosclérose de greffons (autologue) (non autologue) (pontage) des artères distales
Sclérose de Mönckeberg (de la media)

I70.20* Athérosclérose des artères distales sans gangrène

Comprend : avec claudication intermittente, douleur au repos et ulcération
Utiliser un code supplémentaire pour identifier tout ulcère associé (L97) (L98.4)

I70.21* Athérosclérose des artères distales avec gangrène

Comprend : Gangrène artériosclérotique

I70.8 Athérosclérose d'autres artères

I70.9 Athérosclérose généralisée et sans précision

I71

Anévrisme aortique et dissection

I71.0 Dissection de l'aorte [toute localisation]

Comprend : Anévrisme disséquant de l'aorte (rompu) [toute localisation]

I71.1 Anévrisme aortique thoracique, rompu

I71.2 Anévrisme aortique thoracique, sans mention de rupture

I71.3 Anévrisme aortique abdominal, rompu

I71.4 Anévrisme aortique abdominal, sans mention de rupture

I71.5 Anévrisme aortique thoraco-abdominal, rompu

I71.6 Anévrisme aortique thoraco-abdominal, sans mention de rupture

I71.8 Anévrisme aortique de localisation non précisée, rompu

Comprend : Rupture de l'aorte SAI

I71.9 Anévrisme aortique de localisation non précisée, sans mention de rupture*Comprend :*

Anévrisme	}	de l'aorte
Dilatation		
Nécrose hyaline		

I72 Autres anévrismes et dissection*Comprend :* anévrisme (cirsoïde) (faux) (rompu)*A l'exclusion de :* anévrisme (de):

- aorte (I71.-)
 - artère pulmonaire (I28.1)
 - artérioveineux SAI (Q27.3):
 - acquise (I77.0)
 - cardiaque (I25.3)
 - cérébral (non rompu) (I67.1):
 - rompu (I60.-)
 - coronaire (I25.4)
 - rétinien (H35.0)
 - variqueux (I77.0)
- dissection de l'artère précérébrale, congénitale (non rompue) (Q28.1)

I72.0 Anévrisme et dissection de l'artère carotide**I72.1 Anévrisme et dissection des artères du membre supérieur****I72.2 Anévrisme et dissection des artères rénales****I72.3 Anévrisme et dissection de l'artère iliaque****I72.4 Anévrisme et dissection des artères du membre inférieur****I72.5 Anévrisme et dissection d' autres artères précérébrales***A l'exclusion de :* anévrisme et dissection de l' artère carotide (I72.0)**I72.8 Anévrisme et dissection d'autres artères précisées****I72.9 Anévrisme et dissection de localisation non précisée****I73 Autres maladies vasculaires périphériques***A l'exclusion de :* engelures (T69.1)

gelure (T33-T35)

main ou pied d'immersion (T69.0)

spasme de l'artère cérébrale (G45.9)

I73.0 Syndrome de Raynaud*Comprend :*

Gangrène	}	de Raynaud
maladie		
phénomène (secondaire)		

I73.1 Thrombo-angéite oblitérante [Buerger]**I73.8 Autres maladies vasculaires périphériques précisées***Comprend :* Acrocyanose

Acroparesthésie:

- simple [type Schultze]
- vasomotrice [type Nothnagel]

Érythrocyanose

Érythromélgie

I73.9 Maladie vasculaire périphérique, sans précision*Comprend :* Claudication intermittente

Spasme artériel

174**Embolie et thrombose artérielles**

- Comprend :* du myocarde:
- embolique
 - thrombotique
- occlusion:
- embolique
 - thrombotique
- A l'exclusion de :* compliquant:
- avortement, grossesse extra-utérine ou (O00-O07, O08.2)
 - grossesse, accouchement et puerpéralité (O88.-)
- embolie et thrombose:
- coronaires (I21-I25)
 - basilaire (I63.0-I63.2, I65.1)
 - carotidiennes (I63.0-I63.2, I65.2)
 - cérébral (I63.3-I63.5, I66.9)
 - mésentériques (K55.0)
 - précérébrales (I63.0-I63.2, I65.9)
 - pulmonaires (I26.-)
 - rénales (N28.0)
 - rétiniennes (H34.-)
 - vertébrales (I63.0-I63.2, I65.0)

174.0 Embolie et thrombose de l'aorte abdominale

- Comprend :* Syndrome de la bifurcation aortique
Syndrome de Leriche

174.1 Embolie et thrombose de parties de l'aorte, autres et non précisées**174.2 Embolie et thrombose des artères des membres supérieurs****174.3 Embolie et thrombose des artères des membres inférieurs****174.4 Embolie et thrombose des artères distales, sans précision**

- Comprend :* Embolie artérielle périphérique

174.5 Embolie et thrombose de l'artère iliaque**174.8 Embolie et thrombose d'autres artères****174.9 Embolie et thrombose d'artères non précisées****177****Autres atteintes des artères et artérioles**

- A l'exclusion de :* angéite d'hypersensibilité (M31.0)
artère pulmonaire (I28.-)
maladies (vasculaires) du collagène (M30-M36)

177.0 Fistule artérioveineuse, acquise

- Comprend :* Anévrisme variqueux
artérioveineux, acquis

- A l'exclusion de :* anévrisme artérioveineux SAI (Q27.3)
cérébral (I67.1)
coronaire (I25.4)
traumatique (voir traumatisme, vaisseau sanguin, par région anatomique)

177.1 Sténose d'une artère**177.2 Rupture d'une artère**

- Comprend :* Fistule d'une artère

- A l'exclusion de :* rupture artérielle traumatique (voir traumatisme, vaisseau sanguin, par région anatomique)

177.3 Dysplasie fibromusculaire artérielle**177.4 Syndrome de compression de l'artère coeliaque****177.5 Nécrose d'une artère****177.5**

177.6

177.6 Artérite, sans précision

Comprend : Aortite SAI
Endartérite SAI

A l'exclusion de : artérite ou endartérite (de):

- à cellules géantes (M31.5-M31.6)
- cérébrale NCA (I67.7)
- coronaire (I25.8)
- crosse aortique [Takayasu] (M31.4)
- déformante (I70.-)
- oblitérante (I70.-)
- sénile (I70.-)

177.8 Autres atteintes précisées des artères et artérioles

Comprend :

Érosion	}	d'une artère
Ulcère		

177.9 Atteinte des artères et artérioles, sans précision**178****Maladies des capillaires****178.0 Télangiectasie hémorragique héréditaire**

Comprend : Maladie de Rendu-Osler-Weber

178.1 Naevus, non néoplasique

Comprend : Naevus:

- arachnéen
- stellaire

A l'exclusion de : naevus:

- à fraise (Q82.5)
- à mélanocytes (D22.-)
- à tache de vin (Q82.5)
- SAI (D22.-)
- bleu (D22.-)
- flammeus (Q82.5)
- pigmentaire (D22.-)
- pileux (D22.-)
- sanguin (Q82.5)
- vasculaire SAI (Q82.5)
- verruqueux (Q82.5)

178.8 Autres maladies des capillaires**178.9 Maladie des capillaires, sans précision****179*****Atteintes des artères, artérioles et capillaires au cours de maladies classées ailleurs****179.0* Anévrisme de l'aorte au cours de maladies classées ailleurs**

Comprend : Anévrisme syphilitique de l'aorte (A52.0†)

179.1* Aortite au cours de maladies classées ailleurs

Comprend : Aortite syphilitique (A52.0†)

179.2* Angiopathie périphérique au cours de maladies classées ailleurs

Comprend : Angiopathie périphérique diabétique (E10-E14† avec le quatrième caractère .5)

179.8* Autres atteintes des artères, artérioles et capillaires au cours de maladies classées ailleurs

Maladies des veines, des vaisseaux et des ganglions lymphatiques, non classées ailleurs (I80-I89)

180

Phlébite et thrombophlébite

Comprend : endophlébite
inflammation veineuse
périphlébite
phlébite suppurée

Utiliser un code de cause externe supplémentaire (chapitre XX) pour identifier le médicament, si l'affection est d'origine iatrogène.

A l'exclusion de : phlébite et thrombophlébite (de):

- compliquant:
 - avortement, grossesse extra-utérine ou (O00-O07, O08.7)
 - grossesse, accouchement et puerpéralité (O22.-, O87.-)
 - intracrâniennes et intrarachidiennes, pyogènes ou SAI (G08)
 - intracrâniennes, non pyogènes (I67.6)
 - intrarachidiennes, non pyogènes (G95.1)
 - veine porte (K75.1)
- syndrome post-phlébitique (post-thrombotique) (I87.0-)
thrombophlébite migratrice (I82.1)

180.0 Phlébite et thrombophlébite des veines superficielles des membres inférieurs

180.1 Phlébite et thrombophlébite de la veine fémorale

180.2 Phlébite et thrombophlébite d'autres vaisseaux profonds des membres inférieurs

Comprend : Thrombose veineuse profonde SAI

180.3 Phlébite et thrombophlébite des membres inférieurs, sans précision

Comprend : Embolie ou thrombose d'un membre inférieur SAI

180.8 Phlébite et thrombophlébite d'autres localisations

180.9 Phlébite et thrombophlébite de localisation non précisée

181

Thrombose de la veine porte

Comprend : obstruction de la veine porte

A l'exclusion de : phlébite de la veine porte (K75.1)

182

Autres embolies et thromboses veineuses

A l'exclusion de : embolie et thrombose veineuses (de):

- cérébral (I63.6) (I67.6)
- compliquant:
 - avortement, grossesse extra-utérine ou (O00-O07) (O08.7)
 - grossesse, accouchement et puerpéralité (O22.-) (O87.-)
- coronaire (I21-I25)
- intracrâniennes et intrarachidiennes, pyogènes ou SAI (G08)
- intracrâniennes, non pyogènes (I67.6)
- intrarachidiennes, non pyogènes (G95.1)
- membres inférieurs (I80.-)
- mésentériques (K55.0)
- portales (I81)
- pulmonaires (I26.-)

182.0 Syndrome de Budd-Chiari

182.1 Thrombophlébite migratrice

182.2 Embolie et thrombose de la veine cave

182.3 Embolie et thrombose de la veine rénale

182.8 Embolie et thrombose d'autres veines précisées

I82.9 Embolie et thrombose d'une veine non précisée

Comprend : Embolie veineuse SAI
Thrombose (veineuse) SAI

I83 Varices des membres inférieurs

A l'exclusion de : compliquant:

- grossesse (O22.0)
- puerpéralité (O87.8)

I83.0 Varices ulcérées des membres inférieurs

Comprend : Tout état classé en I83.9 avec ulcère ou précisé comme étant ulcéré
Ulcère variqueux (membres inférieurs, toute localisation)

I83.1 Varices des membres inférieurs, avec inflammation

Comprend : Dermate de stase
Tout état classé en I83.9 avec mention d'inflammation ou précisé comme étant inflammatoire

I83.2 Varices des membres inférieurs, avec ulcère et inflammation

Comprend : Tout état classé en I83.9 avec ulcère et inflammation

I83.8* Varices des membres inférieurs avec autres complications

Comprend : Varices des membres inférieurs, avec :

- douleur
- tuméfaction
- oedème

I83.9 Varices des membres inférieurs sans ulcère, inflammation ni autre complication

Comprend :

Phlébectasie	}	du membre inférieur (toute partie) ou de siège non précisé
Varices		
Veines variqueuses		
Varices asymptomatiques SAI		

I84 Hémorroïdes

Comprend : varices de l'anus et du rectum

A l'exclusion de : compliquant:

- accouchement et puerpéralité (O87.2)
- grossesse (O22.4)

I84.0 Hémorroïdes internes thrombosées**I84.1 Hémorroïdes internes avec autres complications**

Comprend : Hémorroïdes internes:

- étranglées
- hémorragiques
- procidentes
- ulcérées

I84.2 Hémorroïdes internes, sans complication

Comprend : Hémorroïdes internes SAI

I84.3 Hémorroïdes externes thrombosées

Comprend : Hématome périanal (nontraumatique)
Thrombose périanale

I84.4 Hémorroïdes externes avec d'autres complications

Comprend : Hémorroïdes externes:

- étranglées
- hémorragiques
- procidentes
- ulcérées

I84.5 Hémorroïdes externes, sans complication

Comprend : Hémorroïdes externes SAI

184.6 Cicatrices hémorroïdaires cutanées résiduelles

Comprend : Acrochordon de l'anus ou du rectum

184.7 Hémorroïdes thrombosées non précisées

Comprend : Hémorroïdes thrombosées, non précisées comme internes ou externes

184.8 Hémorroïdes non précisées avec d'autres complications

Comprend : Hémorroïdes, non précisées comme internes ou externes:

- étranglées
- hémorragiques
- procidentes
- ulcérées

184.9 Hémorroïdes sans complication, sans précision

Comprend : Hémorroïdes SAI

185 Varices oesophagiennes**185.0 Varices oesophagiennes hémorragiques****185.9 Varices oesophagiennes, non hémorragiques**

Comprend : Varices oesophagiennes SAI

186 Varices d'autres localisations

A l'exclusion de : varices de localisation non précisée (I83.9)
varices rétinienne (H35.0)

186.0 Varices sublinguales**186.1 Varices scrotales**

Comprend : Varicocèle

186.2 Varices pelviennes**186.3 Varices vulvaires**

A l'exclusion de : compliquant:

- accouchement et puerpéralité (O87.8-)
- grossesse (O22.1-)

186.4 Varices gastriques**186.8 Varices d'autres localisations précisées**

Comprend : Ulcère variqueux de la cloison nasale

187 Autres atteintes veineuses**187.0 Syndrome post-thrombotique**

Comprend : hypertension veineuse chronique
inflammation
Syndrome postphlébitique
ulcère

187.00* Syndrome postthrombotique avec ulcère**187.01* Syndrome postthrombotique avec inflammation****187.02* Syndrome postthrombotique avec ulcère et inflammation****187.08* Syndrome postthrombotique avec autres complications**

Comprend : Syndrome postphlébitique avec :

- douleur
- tuméfaction
- oedème

A l'exclusion de : Syndrome postphlébitique avec :

- inflammation (187.01)
- ulcère (187.00)
- ulcère et inflammation (187.02)

187.09* **Syndrome postthrombotique sans ulcère, inflammation ni autres complications***Comprend :* Syndrome postphlébitique SAI**187.1** **Compression veineuse***Comprend :* Rétrécissement veineux

Syndrome de la veine cave (inférieure) (supérieure)

A l'exclusion de : pulmonaire (I28.8)**187.2** **Insuffisance veineuse (chronique) (périphérique)****187.8** **Autres atteintes veineuses précisées****187.9** **Atteinte veineuse, sans précision****188** **Lymphadénite non spécifique***A l'exclusion de :* adénopathie SAI (R59.-)

lymphadénite aiguë, sauf mésentérique (L04.-)

maladie due au virus de l'immunodéficience humaine [VIH] avec lymphadénopathie généralisée (B24)

188.0 **Lymphadénite mésentérique non spécifique***Comprend :* Lymphadénite mésentérique (aiguë) (chronique)**188.1** **Lymphadénite chronique, sauf mésentérique***Comprend :*

Adénite

Lymphadénite

}

chronique, de tout ganglion autre que mésentérique

188.8 **Autres lymphadénites non spécifiques****188.9** **Lymphadénite non spécifique, sans précision***Comprend :* Lymphadénite SAI**189** **Autres atteintes non infectieuses des vaisseaux et des ganglions lymphatiques***A l'exclusion de :* adénopathie SAI (R59.-)

chylocèle (de la):

- filarienne (B74.-)
- tunique vaginale (non filarienne) SAI (N50.8)

lymphoedème après mastectomie (I97.2)

lymphoedème héréditaire (Q82.0)

189.0 **Lymphoedème, non classé ailleurs***Comprend :* Lymphangiectasie**189.1** **Lymphangite***Comprend :* Lymphangite:

- SAI
- chronique
- subaiguë

A l'exclusion de : lymphangite aiguë (L03.-)**189.8** **Autres atteintes non infectieuses précisées des vaisseaux et des ganglions lymphatiques***Comprend :* Chylocèle (non filarienne)

Réticulose lipomélanique

189.9 **Atteinte non infectieuse des vaisseaux et des ganglions lymphatiques, sans précision***Comprend :* Maladie des vaisseaux lymphatiques SAI

Troubles autres et non précisés de l'appareil circulatoire (I95-I99)

195

Hypotension

A l'exclusion de : collapsus cardiovasculaire (R57.9)
constatation d'une baisse non spécifique de la tension artérielle SAI (R03.1)
syndrome d'hypotension maternelle (O26.5)

195.0 Hypotension idiopathique

195.1 Hypotension orthostatique

Comprend : Hypotension posturale
A l'exclusion de : hypotension orthostatique neurogène [Shy-Drager] (G90.3)

195.2 Hypotension médicamenteuse

Utiliser un code supplémentaire de cause externe (chapitre XX) pour identifier le médicament.

195.8 Autres hypotensions

Comprend : Hypotension chronique

195.9 Hypotension, sans précision

197

Troubles de l'appareil circulatoire après un acte à visée diagnostique et thérapeutique, non classés ailleurs

A l'exclusion de : choc post-opératoire (T81.1)

197.0 Syndrome post-cardiotomie

197.1 Autres troubles fonctionnels après chirurgie cardiaque

Comprend :

Défaillance cardiaque	}	après chirurgie cardiaque ou due à la présence d'une prothèse cardiaque
Insuffisance cardiaque		

Utiliser un code supplémentaire pour identifier le(s) trouble(s) fonctionnel(s) spécifique(s).

197.2 Lymphoedème après mastectomie

Comprend :

Éléphantiasis	}	due à une mastectomie
Oblitération des vaisseaux lymphatiques		

197.8 Autres troubles de l'appareil circulatoire après un acte à visée diagnostique et thérapeutique, non classés ailleurs

197.9 Trouble de l'appareil circulatoire après un acte à visée diagnostique et thérapeutique, sans précision

198*

Autres troubles de l'appareil circulatoire au cours de maladies classées ailleurs

A l'exclusion de : troubles classés à d'autres catégories avec astérisques dans ce chapitre

198.0* Syphilis cardiovasculaire

Comprend : Syphilis cardiovasculaire:

- SAI (A52.0†)
- congénitale tardive (A50.5†)

198.1* Troubles cardiovasculaires au cours d'autres maladies infectieuses et parasitaires classées ailleurs

Comprend : Atteinte cardiovasculaire:

- lésions de la pinta [caraté] (A67.2†)
- NCA, maladie de Chagas (B57.2†)

198.2*

198.2* Varices oesophagiennes sans saignement, au cours de maladies classées ailleurs

- Comprend :* Varices oesophagiennes au cours de:
- maladies du foie (K70-K71†)(K74.-†)
 - schistosomiase (B65.-†)

198.3* Varices oesophagiennes avec saignement, au cours de maladies classées ailleurs

- Comprend :* Varices oesophagiennes au cours de:
- maladies du foie (K70-K71†) (K74.-†)
 - schistosomiase (B65.-†)

198.8* Autres troubles précisés de l'appareil circulatoire au cours de maladies classées ailleurs

199

Troubles autres et non précisés de l'appareil circulatoire

Maladies de l'appareil respiratoire (J00-J99)

Remarques : Lorsqu'une maladie est décrite comme ayant plus d'une localisation et n'est pas spécifiquement codifiée, elle est classée à la localisation la plus basse (par exemple : trachéobronchite à bronchite en J40).

A l'exclusion de : certaines:

- affections dont l'origine se situe dans la période périnatale (P00-P96)
 - maladies infectieuses et parasitaires (A00-B99)
- complications de la grossesse, de l'accouchement et de la puerpéralité (O00-O99)
lésions traumatiques, empoisonnements et certaines autres conséquences de causes externes (S00-T98)
maladies endocriniennes, nutritionnelles et métaboliques (E00-E90)
malformations congénitales et anomalies chromosomiques (Q00-Q99)
symptômes, signes et résultats anormaux d'examens cliniques et de laboratoire, non classés ailleurs (R00-R99)
tumeurs (C00-D48)

Ce chapitre comprend les groupes suivants:

J00-J06	Affections aiguës des voies respiratoires supérieures
J09-J18	Grippe et pneumopathie
J20-J22	Autres affections aiguës des voies respiratoires inférieures
J30-J39	Autres maladies des voies respiratoires supérieures
J40-J47	Maladies chroniques des voies respiratoires inférieures
J60-J70	Maladies du poumon dues à des agents externes
J80-J84	Autres maladies respiratoires touchant principalement le tissu interstitiel
J85-J86	Maladies suppurées et nécrotiques des voies respiratoires inférieures
J90-J94	Autres affections de la plèvre
J95-J99	Autres maladies de l'appareil respiratoire

Les catégories de ce chapitre comprenant des astérisques sont les suivantes:

J17*	Pneumopathie au cours de maladies classées ailleurs
J91*	Épanchement pleural au cours de maladies classées ailleurs
J99*	Troubles respiratoires au cours de maladies classées ailleurs

Affections aiguës des voies respiratoires supérieures (J00-J06)

A l'exclusion de : maladie pulmonaire obstructive chronique avec épisodes aigus SAI (J44.1)

J00 Rhinopharyngite aiguë [rhume banal]

Comprend : catarrhe nasal, aigu
coryza (aigu)
rhinite aiguë
rhinopharyngite:
• SAI
• infectieuse SAI

A l'exclusion de : angine (à):
• SAI (J02.9)
• aiguë (J02.-)
• chronique (J31.2)
pharyngite:
• SAI (J02.9)
• aiguë (J02.-)
• chronique (J31.2)
rhinite:
• SAI (J31.0)
• allergique (J30.1-J30.4)
• chronique (J31.0)
• vasomotrice (J30.0)
rhinopharyngite chronique (J31.1)

J01 Sinusite aiguë

Comprend :

abcès	}	aigu, aiguë d'un sinus de la face
empyème		
infection		
inflammation		
suppuration		

Utiliser un code supplémentaire (B95-B97) pour identifier l'agent infectieux.

A l'exclusion de : sinusite, chronique ou SAI (J32.-)

J01.0 Sinusite maxillaire aiguë

Comprend : Antrite aiguë

J01.1 Sinusite frontale aiguë

J01.2 Sinusite ethmoïdale aiguë

J01.3 Sinusite sphénoïdale aiguë

J01.4 Pansinusite aiguë

J01.8 Autres sinusites aiguës

Comprend : Sinusite aiguë de plus d'un sinus mais sans pansinusite

J01.9 Sinusite aiguë, sans précision

J02 Pharyngite aiguë

Comprend : mal de gorge aigu

A l'exclusion de : abcès:
• périmygdalien (J36)
• pharyngé (J39.1)
• rétropharyngé (J39.0)
laryngo-pharyngite aiguë (J06.0)
pharyngite chronique (J31.2)

J02.0 Pharyngite à streptocoques

Comprend : Angine à streptocoques

A l'exclusion de : scarlatine (A38)

J02.8 Pharyngite aiguë due à d'autres micro-organismes précisés

Utiliser un code supplémentaire (B95-B97) pour identifier l'agent infectieux.

A l'exclusion de : pharyngite (due à):

- due au virus de l'herpès [herpes simplex] (B00.2)
 - mononucléose infectieuse (B27.-)
 - vésiculaire due à un entérovirus (B08.5)
- grippale, virus grippal:
- identifié (J09, J10.1)
 - non identifié (J11.1)

J02.9 Pharyngite aiguë, sans précision

Comprend : Angine (aiguë) SAI

Pharyngite (aiguë):

- SAI
- gangréneuse
- infectieuse SAI
- suppurée
- ulcéreuse

J03**Amygdalite aiguë**

A l'exclusion de : angine (à):

- SAI (J02.9)
- aiguë (J02.-)
- phlegmoneuse (J36)
- streptococcique (J02.0)

J03.0 Amygdalite à streptocoques**J03.8 Amygdalite aiguë due à d'autres micro-organismes précisés**

Utiliser un code supplémentaire (B95-B97) pour identifier l'agent infectieux.

A l'exclusion de : pharyngo-amygdalite due au virus de l'herpès [herpes simplex] (B00.2)

J03.9 Amygdalite aiguë, sans précision

Comprend : Adéno-amygdalite aiguë

Adénoïdite aiguë

Amygdalite (aiguë):

- SAI
- folliculaire
- gangréneuse
- infectieux
- ulcéreuse

J04**Laryngite et trachéite aiguës**

Utiliser un code supplémentaire (B95-B97) pour identifier l'agent infectieux.

A l'exclusion de : laryngisme (striduleux) (J38.5)

laryngite obstructive aiguë [croup] et épiglottite aiguë (J05.-)

J04.0 Laryngite aiguë

Comprend : Laryngite (aiguë):

- SAI
- oedémateuse
- sous-glottique
- suppurée
- ulcéreuse

A l'exclusion de : grippale, virus grippal:

- identifié (J09, J10.1)
 - non identifié (J11.1)
- laryngite chronique (J37.0)

J04.1

J04.1 Trachéite aiguë

Comprend : Trachéite (aiguë):
 • SAI
 • catarrhale

A l'exclusion de : trachéite chronique (J42)

J04.2 Laryngo-trachéite aiguë

Comprend : Laryngo-trachéite SAI
 Trachéite (aiguë) avec laryngite (aiguë)

A l'exclusion de : laryngo-trachéite chronique (J37.1)

J05

Laryngite obstructive aiguë [croup] et épiglottite aiguë

Utiliser un code supplémentaire (B95-B97) pour identifier l'agent infectieux.

J05.0 Laryngite obstructive aiguë [croup]

Comprend : Laryngite obstructive SAI

J05.1 Épiglottite aiguë

Comprend : Épiglottite SAI

J06

Infections aiguës des voies respiratoires supérieures, à localisations multiples et non précisées

A l'exclusion de : infection respiratoire aiguë SAI (J22)

virus grippal:
 • identifié (J09, J10.1)
 • non identifié (J11.1)

J06.0 Laryngo-pharyngite aiguë

J06.8 Autres infections aiguës des voies respiratoires supérieures, à localisations multiples

J06.9 Infection des voies respiratoires supérieures, sans précision

Comprend : Voies respiratoires supérieures:
 • affection aiguë
 • infection SAI

Grippe et pneumonie (J09-J18)

J09

Grippe, à virus de grippe aviaire identifié

Comprend : Grippe causée par des virus de grippe qui normalement n'infectent que les oiseaux et, plus rarement, d'autres animaux.

J10

Grippe, due à un autre virus grippal identifié

A l'exclusion de : Haemophilus influenzae:

- infection SAI (A49.2)
- méningite (G00.0)
- pneumonie (J14)

J10.0

Grippe avec pneumonie, autre virus grippal identifié

Comprend : (Broncho)pneumonie, pneumonie grippale, autre virus grippal identifié

J10.1

Grippe avec d'autres manifestations respiratoires, autre virus grippal identifié

Comprend : Grippe

épanchement pleural grippal
infection grippale aiguë des voies respiratoires supérieures
laryngite grippale
pharyngite grippale

} à autre virus grippal identifié

J10.8

Grippe avec d'autres manifestations, autre virus grippal identifié

Comprend :

encéphalopathie grippale
gastro-entérite grippale
myocardite (aiguë) grippale

} à autre virus grippal identifié

J11

Grippe, virus non identifié

Comprend : grippe : virus spécifique non indiqué comme identifié

A l'exclusion de : Haemophilus influenzae:

- infection SAI (A49.2)
- méningite (G00.0)
- pneumonie (J14)

J11.0

Grippe avec pneumonie, virus non identifié

Comprend : (Broncho)pneumonie virale, sans précision ou virus spécifique non identifié

J11.1

Grippe avec d'autres manifestations respiratoires, virus non identifié

Comprend : Grippe SAI

épanchement pleural grippal
infection grippale aiguë des voies respiratoires supérieures
laryngite grippale
pharyngite grippale

} sans précision ou à virus spécifique non identifié

J11.8

Grippe avec d'autres manifestations, virus non identifié

Comprend :

encéphalopathie grippale
gastro-entérite grippale
myocardite (aiguë) grippale

} sans précision ou à virus spécifique non identifié

J12 Pneumonies virales, non classées ailleurs

Comprend : bronchopneumonie due à des virus autres que des virus grippaux

A l'exclusion de : pneumonie:

- au cours de grippe (J09, J10.0, J11.0)
- congénital (P23.0)
- huile (J69.1)
- inhalation (de)/aspiration (due à):
 - SAI (J69.0)
 - néonatale (P24.9)
 - substances solides et liquides (J69.-)
 - une anesthésie au cours de:
 - grossesse (O29.0-)
 - puerpéralité (O89.0-)
 - travail et accouchement (O74.0-)
- interstitielle SAI (J84.9)
- syndrome respiratoire aigue sévère [SRAS] (U04.-)
pneumopathie due à la rubéole congénitale (P35.0)

J12.0 Pneumonie adénovirale

J12.1 Pneumonie due au virus respiratoire syncytial [VRS]

J12.2 Pneumonie due aux virus paragrippaux

J12.3 Pneumonie due au métapneumovirus humain

J12.8 Autres pneumonies virales

J12.9 Pneumonie virale, sans précision

J13 Pneumonie due à Streptococcus pneumoniae

Comprend : bronchopneumonie à S. pneumoniae

A l'exclusion de : pneumonie congénitale due à S. pneumoniae (P23.6)

pneumonie due à d'autres streptocoques (J15.3-J15.4)

J14 Pneumonie due à Haemophilus influenzae

Comprend : bronchopneumonie à H. influenzae

A l'exclusion de : pneumonie congénitale due à H. influenzae (P23.6)

J15 Pneumonies bactériennes, non classées ailleurs

Comprend : bronchopneumonie due à des bactéries autres que S. pneumoniae et H. influenzae

A l'exclusion de : maladie des légionnaires [Légionellose] (A48.1)

pneumonie congénitale (P23.-)

pneumonie due à Chlamydia (J16.0)

J15.0 Pneumonie due à Klebsiella pneumoniae

J15.1 Pneumonie due à Pseudomonas

J15.2 Pneumonie due à des staphylocoques

J15.3 Pneumonie due à des streptocoques, groupe B

J15.4 Pneumonie due à d'autres streptocoques

A l'exclusion de : pneumonie due à (des):

- Streptococcus pneumoniae (J13)
- streptocoques, groupe B (J15.3)

J15.5 Pneumonie due à Escherichia coli

J15.6 Pneumonie due à d'autres bactéries aérobies à Gram négatif

Comprend : Pneumonie due à Serratia marcescens

J15.7 Pneumonie due à Mycoplasma pneumoniae

J15.8 Autres pneumonies bactériennes

J15.9 Pneumonie bactérienne, sans précision

J16**Pneumonie due à d'autres micro-organismes infectieux, non classée ailleurs**

- A l'exclusion de :* ornithose (A70)
 pneumocystose (B59)
 pneumonie:
 • SAI (J18.9)
 • congénitale (P23.-)

J16.0**Pneumonie due à Chlamydia****J16.8****Pneumonie due à d'autres micro-organismes infectieux****J17*****Pneumonie au cours de maladies classées ailleurs****J17.0*****Pneumonie au cours de maladies bactériennes classées ailleurs**

- Comprend :* Pneumonie (au cours de) (due à):
 • actinomycose (A42.0†)
 • charbonneuse (A22.1†)
 • coqueluche (A37.-†)
 • fièvre typhoïde (A01.0†)
 • gonorrhée (A54.8†)
 • infection à Salmonella (A02.2†)
 • nocardiose (A43.0†)
 • tularémique (A21.2†)

J17.1***Pneumonie au cours de maladies virales classées ailleurs**

- Comprend :* Pneumonie au cours de:
 • maladie à cytomégalovirus (B25.0†)
 • rougeole (B05.2†)
 • rubéole (B06.8†)
 • varicelle (B01.2†)

J17.2***Pneumonie au cours de mycoses**

- Comprend :* Pneumonie au cours de:
 • aspergillose (B44.0-B44.1†)
 • candidose (B37.1†)
 • coccidioïdomycose (B38.0-B38.2†)
 • histoplasmose (B39.-†)

J17.3***Pneumonie au cours de maladies parasitaires**

- Comprend :* Pneumonie au cours de:
 • ascariase (B77.8†)
 • schistosomiase (B65.-†)
 • toxoplasmose (B58.3†)

J17.8***Pneumonie au cours d'autres maladies classées ailleurs**

- Comprend :* Pneumonie au cours de:
 • fièvre Q (A78†)
 • infection à spirochètes NCA (A69.8†)
 • ornithose (A70†)
 • rhumatisme articulaire aigu (I00†)

J17.8*

J18**Pneumonie à micro-organisme non précisé**

A l'exclusion de : abcès du poumon avec pneumonie (J85.1)

affections pulmonaires interstitielles médicamenteuses (J70.2-J70.4)

pneumonie:

- congénitale (P23.9)
 - huile (J69.1)
 - inhalation (de)/aspiration (due à):
 - SAI (J69.0)
 - néonatale (P24.9)
 - substances solides et liquides (J69.-)
 - une anesthésie au cours de:
 - grossesse (O29.0-)
 - puerpéralité (O89.0-)
 - travail et accouchement (O74.0-)
 - interstitielle commune (J84.1)
 - interstitielle SAI (J84.9)
- pneumopathie due à des agents externes (J67-J70)

J18.0 Bronchopneumonie, sans précision

A l'exclusion de : bronchiolite (J21.-)

J18.1 Pneumonie lobaire, sans précision**J18.2 Pneumonie hypostatique, sans précision****J18.8 Autres pneumonies, micro-organisme non précisé****J18.9 Pneumonie, sans précision**

Autres affections aiguës des voies respiratoires inférieures (J20-J22)

A l'exclusion de : maladie pulmonaire obstructive chronique avec:

- épisodes aigus SAI (J44.1)
- infection aiguë des voies respiratoires inférieures (J44.0)

J20

Bronchite aiguë

Comprend : bronchite:

- SAI, chez les moins de 15 ans
- aiguë et subaiguë (avec):
 - bronchospasme
 - fibrineuse
 - membraneuse
 - purulente
 - septique
 - Trachéite chronique

trachéobronchite aiguë

A l'exclusion de : bronchite:

- SAI, chez les 15 ans et plus (J40)
- allergique SAI (J45.0-)
- chronique:
 - SAI (J42)
 - mucopurulente (J41.1)
 - obstructive (J44.-)
 - simple (J41.0)

trachéobronchite:

- SAI (J40)
- chronique (J42)
- obstructive (J44.-)

- J20.0 Bronchite aiguë due à *Mycoplasma pneumoniae*
- J20.1 Bronchite aiguë due à *Haemophilus influenzae*
- J20.2 Bronchite aiguë due à des streptocoques
- J20.3 Bronchite aiguë due au virus Coxsackie
- J20.4 Bronchite aiguë due aux virus paragrippaux
- J20.5 Bronchite aiguë due au virus respiratoire syncytial [VRS]
- J20.6 Bronchite aiguë due à des rhinovirus
- J20.7 Bronchite aiguë due à des virus ECHO
- J20.8 Bronchite aiguë due à d'autres micro-organismes précisés
- J20.80* Bronchite aiguë due au métapneumovirus humain
- J20.88* Bronchite aiguë due à d'autres micro-organismes précisés
- J20.9 Bronchite aiguë, sans précision

J21

Bronchiolite aiguë

Comprend : avec bronchospasme

- J21.0 Bronchiolite aiguë due au virus respiratoire syncytial [VRS]
- J21.1 Bronchiolite aiguë due au métapneumovirus humain
- J21.8 Bronchiolite aiguë due à d'autres micro-organismes précisés
- J21.9 Bronchiolite aiguë, sans précision

Comprend : Bronchiolite (aiguë)

J22

Infection aiguë des voies respiratoires inférieures, sans précision

Comprend : Infection respiratoire (voies respiratoires inférieures) aiguë SAI

A l'exclusion de : infection (aiguë) des voies respiratoires supérieures (J06.9)

Autres maladies des voies respiratoires supérieures (J30-J39)

J30

Rhinite allergique et vasomotrice

Comprend : rhinorrhée spasmodique

A l'exclusion de : rhinite allergique avec asthme (J45.0-)
rhinite SAI (J31.0)

J30.0

Rhinite vasomotrice

J30.1

Rhinite allergique due au pollen

Comprend : Allergie SAI due au pollen
Pollinose
Rhume des foins

J30.2

Autres rhinites allergiques saisonnières

J30.3

Autres rhinites allergiques

Comprend : Rhinite allergique persistante

J30.4

Rhinite allergique, sans précision

J31

Rhinite, rhinopharyngite et pharyngite chroniques

J31.0

Rhinite chronique

Comprend : Ozène
Rhinite (chronique):

- SAI
- atrophique
- granulomateuse
- hypertrophique
- obstructive
- purulente
- ulcéreuse

A l'exclusion de : rhinite:

- allergique (J30.1-J30.4)
- vasomotrice (J30.0)

J31.1

Rhinopharyngite chronique

A l'exclusion de : rhinopharyngite aiguë ou SAI (J00)

J31.2

Pharyngite chronique

Comprend : Angine chronique
Pharyngite (chronique):

- atrophique
- granuleuse
- hypertrophique

A l'exclusion de : pharyngite, aiguë ou SAI (J02.9)

J32

Sinusite chronique

Comprend :

abcès	}	chronique, d'un sinus de la face
empyème		
infection		
suppuration		

Utiliser un code supplémentaire (B95-B97) pour identifier l'agent infectieux.

A l'exclusion de : sinusite aiguë (J01.-)

J32.0

Sinusite maxillaire chronique

Comprend : Antrite de Highmore (chronique)
Sinusite maxillaire SAI

- J32.1 Sinusite frontale chronique**
Comprend : Sinusite frontale SAI
- J32.2 Sinusite ethmoïdale chronique**
Comprend : Sinusite ethmoïdale SAI
- J32.3 Sinusite sphénoïdale chronique**
Comprend : Sinusite sphénoïdale SAI
- J32.4 Pansinusite chronique**
Comprend : Pansinusite SAI
- J32.8 Autres sinusites chroniques**
Comprend : Sinusite (chronique) de plus d'un sinus mais sans pansinusite
- J32.9 Sinusite chronique, sans précision**
Comprend : Sinusite (chronique) SAI

J33**Polype nasal**

A l'exclusion de : polypes adénomateux (D14.0)

- J33.0 Polype des fosses nasales**
Comprend : Polype (des):
- choanes
 - rhinopharyngé
- J33.1 Polypose rhino-sinusienne déformante**
Comprend : Syndrome ou ethmoïdite de Woakes
- J33.8 Autres polypes des sinus**
Comprend : Polypes du sinus (de):
- ethmoïdal
 - face
 - maxillaire
 - sphénoïdal
- J33.9 Polype nasal, sans précision**

J34**Autres maladies du nez et des sinus du nez**

A l'exclusion de : ulcère variqueux de la cloison nasale (I86.8)

- J34.0 Abscess, furoncle et anthrax du nez**
Comprend :
- | | | |
|------------|---|-------------------------------|
| Nécrose | } | (de la cloison) nasal, nasale |
| Phlegmon | | |
| Ulcération | | |
- J34.1 Kyste et mucocèle du nez et des sinus du nez**
- J34.2 Déviation de la cloison nasale**
Comprend : Déviation de la cloison (nasale) (acquise)
- J34.3 Hypertrophie des cornets du nez**
- J34.8 Autres maladies précisées du nez et des sinus du nez**
- J34.80* Mucosite (ulcéral) du nez et des sinus du nez**
Comprend : Mucosite due à une irradiation
Mucosite médicamenteuse
- Utiliser un code supplémentaire de cause externe (Chapitre XX), pour identifier l'agent externe
Utiliser un code supplémentaire pour identifier une agranulocytose (neutropénie) (D70.-)
- J34.88* Autres maladies précisées du nez et des sinus du nez**
Comprend : Perforation de la cloison nasale SAI
Rhinolithe

J35 Maladies chroniques des amygdales et des végétations adénoïdes**J35.0 Amygdalite chronique***A l'exclusion de :* amygdalite:

- SAI (J03.9)
- aiguë (J03.-)

J35.1 Hypertrophie des amygdales*Comprend :* Hyperplasie des amygdales**J35.2 Hypertrophie des végétations adénoïdes***Comprend :* Hyperplasie des végétations adénoïdes**J35.3 Hypertrophie des amygdales et des végétations adénoïdes****J35.8 Autres maladies chroniques des amygdales et des végétations adénoïdes**

Comprend : Amygdalolithe
Cicatrice amygdalienne (et adénoïdienne)
Lambeau amygdalien
Ulcère amygdalien
Végétations adénoïdes

J35.9 Maladie chronique des amygdales et des végétations adénoïdes, sans précision*Comprend :* Maladie (chronique) des amygdales et des végétations adénoïdes SAI**J36 Angine phlegmoneuse**

Comprend : abcès de l'amygdale
infectieux
phlegmon péri-amygdalien

Utiliser un code supplémentaire (B95-B97) pour identifier l'agent infectieux.

A l'exclusion de : abcès rétropharyngé (J39.0)

- amygdalite:
- SAI (J03.9)
 - aiguë (J03.-)
 - chronique (J35.0)

J37 Laryngite et laryngo-trachéite chroniques

Utiliser un code supplémentaire (B95-B97) pour identifier l'agent infectieux.

J37.0 Laryngite chronique

Comprend : Laryngite:

- atrophique (sèche)
- catarrhale
- hypertrophique

A l'exclusion de : laryngite:

- SAI (J04.0)
- aiguë (J04.0)
- obstructive (aiguë) (J05.0)

J37.1 Laryngo-trachéite chronique

Comprend : Laryngite chronique avec trachéite (chronique)
Trachéite chronique avec laryngite

A l'exclusion de : laryngo-trachéite:

- SAI (J04.2)
- aiguë (J04.2)

trachéite chronique:

- SAI (J04.1)
- aiguë (J04.1)
- chronique (J42)

J38**Maladies des cordes vocales et du larynx, non classées ailleurs**

A l'exclusion de : laryngite:

- obstructive (aiguë) (J05.0)
 - ulcéreuse (J04.0)
- sténose sous-glottique postopératoire (J95.5)
- stridor:
- SAI (R06.1)
 - laryngé congénital (P28.8)

J38.0 Paralyse des cordes vocales et du larynx

Comprend : laryngoplégie
paralyse de la glotte

J38.01✳ Paralyse unilatérale des cordes vocales et du larynx**J38.02✳ Paralyse bilatérale des cordes vocales et du larynx****J38.09✳ Paralyse des cordes vocales et du larynx, unilatérale ou bilatérale, sans précision****J38.1 Polype des cordes vocales et du larynx**

A l'exclusion de : polypes adénomateux (D14.1)

J38.2 Nodules des cordes vocales

Comprend : Cordite (fibrineuse) (nodulaire) (tubéreuse)
Nodules des chanteurs
Nodules vocaux

J38.3 Autres maladies des cordes vocales

Comprend :

<ul style="list-style-type: none"> Abcès Cellulite Granulome Leucokératose Leucoplasie 	}	des cordes vocales
---	---	--------------------

J38.4 Oedème du larynx

Comprend : oedème (de la):

- glotte
- sous-glottique
- sus-glottique

A l'exclusion de : laryngite:

- obstructive aiguë [croup] (J05.0)
- oedémateuse (J04.0)

J38.5 Spasme laryngé

Comprend : Laryngisme (striduleux)

J38.6 Sténose du larynx**J38.7 Autres maladies du larynx**

Comprend :

<ul style="list-style-type: none"> Abcès Cellulite Maladie SAI Nécrose Pachydermie Périchondrite Ulcère (de) 	}	du larynx
---	---	-----------

J39**Autres maladies des voies respiratoires supérieures**

A l'exclusion de : infection:

- respiratoire aiguë SAI (J22)
 - aiguë des voies respiratoires supérieures SAI (J06.9)
- inflammation des voies respiratoires supérieures due à des agents chimiques, des émanations, des fumées ou des gaz (J68.2)

J39.0

J39.0 Abcès parapharyngé et rétropharyngé

Comprend : Abcès péripharyngé

A l'exclusion de : angine phlegmoneuse (J36)

J39.1 Autres abcès du pharynx

Comprend : Abcès rhinopharyngé

Phlegmon du pharynx

J39.2 Autres maladies du pharynx

Comprend :

Kyste

oedème

}

du pharynx ou du rhinopharynx

A l'exclusion de : pharyngite:

- chronique (J31.2)

- ulcéreuse (J02.9)

J39.3 Réaction anaphylactique des voies respiratoires supérieures, localisation non précisée

J39.8 Autres maladies des voies respiratoires supérieures précisées

J39.9 Maladie des voies respiratoires supérieures, sans précision

Maladies chroniques des voies respiratoires inférieures (J40-J47)

A l'exclusion de : fibrose kystique (E84.-)

J40 Bronchite, non précisée comme aiguë ou chronique

Remarques : La bronchite, non précisée comme aiguë ou chronique chez un sujet de moins de 15 ans, peut être présumée aiguë et doit être classée en J20.-.

Comprend : bronchite:

- SAI
- avec trachéite SAI
- catarrhale
- trachéobronchite SAI

A l'exclusion de : bronchite:

- allergique SAI (J45.0-)
- asthmatique SAI (J45.9-)
- due à des agents chimiques (aiguë) (J68.0)

J41 Bronchite chronique simple et mucopurulente

A l'exclusion de : bronchite chronique:

- SAI (J42)
- obstructive (J44.-)

J41.0 Bronchite chronique simple

J41.1 Bronchite chronique mucopurulente

J41.8 Bronchite chronique simple et mucopurulente

J42 Bronchite chronique, sans précision

Comprend : Bronchite chronique SAI
Trachéite chronique
trachéobronchite

A l'exclusion de : bronchite chronique:

- asthmatique (J44.-)
- avec obstruction des voies aériennes (J44.-)
- emphysémateuse (J44.-)
- simple et mucopurulente (J41.-)
- maladie pulmonaire obstructive SAI (J44.9)

J43 Emphysème

A l'exclusion de : bronchite emphysémateuse (obstructive) (J44.-)
emphysème:

- avec bronchite chronique (obstructive) (J44.-)
- compensateur (J98.3)
- due à l'inhalation d'agents chimiques, d'émanations, de fumées ou de gaz (J68.4)
- interstitiel (J98.2):
 - néonatal (P25.0)
- médiastinal (J98.2)
- résultant d'une intervention chirurgicale (sous-cutané) (T81.81)
- sous-cutané d'origine traumatique (T79.7)

J43.0 Syndrome de MacLeod

Comprend : Unilatéral:

- emphysème
- Hyperclarté pulmonaire unilatérale

J43.1 Emphysème panlobulaire

Comprend : Emphysème panacinaire

J43.2 Emphysème centro-lobulaire

J43.8 Autres emphysèmes

J43.9

Emphysème, sans précision

- Comprend :* Bulle d'emphysème pulmonaire
 Emphysème (poumon) (pulmonaire):
- SAI
 - bulleux
 - vésiculaire

J44

Autres maladies pulmonaires obstructives chroniques

Comprend :

- | | | |
|---|---|-----------|
| asthme obstructif
bronchite: <ul style="list-style-type: none"> • aériennes • asthmatique (obstructive) • avec obstruction des voies • emphysémateuse • trachéobronchite obstructive MPOC | } | chronique |
|---|---|-----------|

- A l'exclusion de :* asthme (J45.-)
 bronchiectasie (J47)
 bronchite asthmatique SAI (J45.9-)
 bronchite chronique:
- SAI (J42)
 - simple et mucopurulente (J41.-)
- emphysème (J43.-)
 maladies pulmonaires dues à des agents externes (J60-J70)
 trachéite (J42)
 trachéobronchite chronique (J42)

J44.0

Maladie pulmonaire obstructive chronique avec infection aiguë des voies respiratoires inférieures

- Utiliser un code supplémentaire pour identifier
- bronchiolite aiguë (J21.-)
 - bronchite aiguë (J20.-)
 - pneumonie (tout type classée en J10.0,J11.0,J12.-,J13,J14,J15.-,J16.-,J18.-)

J44.1

Maladie pulmonaire obstructive chronique avec épisodes aigus, sans précision

J44.8

Autres maladies pulmonaires obstructives chroniques précisées

- Comprend :* Bronchite chronique:
- asthmatique (obstructive) SAI
 - emphysémateuse SAI
 - obstructive SAI

- A l'exclusion de :* avec exacerbation aiguë (J44.1)
 avec infection aiguë des voies respiratoires inférieures (J44.0)

J44.9

Maladie pulmonaire obstructive chronique, sans précision

- Comprend :* Chronique obstructive:
- des voies aériennes SAI
 - maladie pulmonaire SAI (BPCO)

J45**Asthme**

A l'exclusion de : asthme avec éosinophiles (J82)
chronique:

- asthme obstructif (J44.-)
- bronchite asthmatique (obstructive) (J44.-)

maladies du poumon dues à des agents externes (J60-J70)

J45.0**Asthme à prédominance allergique**

Comprend : Allergique:

- bronchite SAI
- rhinite avec asthme

Asthme allergique extrinsèque
Asthme atopique
Rhume des foins avec asthme

J45.00***Asthme à prédominance allergique sans état de mal asthmatique mentionné****J45.01*****Asthme à prédominance allergique avec état de mal asthmatique mentionné**

Comprend : avec status asthmaticus

J45.1**Asthme non allergique**

Comprend : asthme idiosyncrasique
asthme intrinsèque non allergique

J45.10***Asthme non allergique sans état de mal asthmatique mentionné****J45.11*****Asthme non allergique avec état de mal asthmatique mentionné**

Comprend : avec status asthmaticus

J45.8**Asthme associé**

Comprend : association d'états mentionnés en (J45.0-J45.1)

J45.80***Asthme associé sans état de mal asthmatique mentionné****J45.81*****Asthme associé avec état de mal asthmatique mentionné**

Comprend : avec status asthmaticus

J45.9**Asthme, sans précision**

Comprend : asthme tardif
bronchite asthmatique SAI

J45.90***Asthme, sans précision, sans état de mal asthmatique mentionné****J45.91*****Asthme, sans précision, avec état de mal asthmatique mentionné**

Comprend : Asthme grave aigu SAI
Asthme, sans précision, avec status asthmaticus
État de mal asthmatique SAI

J47**Bronchectasie**

Comprend : bronchiolectasie

A l'exclusion de : bronchectasie congénitale (Q33.4)
bronchectasie tuberculeuse (phase active) (A15-A16)

Maladies du poumon dues à des agents externes (J60-J70)

A l'exclusion de : asthme mentionné en J45.-

J60 Pneumoconiose des mineurs de charbon

Comprend : anthracose
anthracosilicose
poumon des mineurs de charbon

A l'exclusion de : avec tuberculose en A15-A16 (J65)

J61 Pneumoconiose due à l'amiante et à d'autres fibres minérales

Comprend : asbestose

A l'exclusion de : avec tuberculose en A15-A16 (J65)

plaque pleurale avec asbestose (J92.0)

J62 Pneumoconiose due à la poussière de silice

Comprend : fibrose silicotique (massive) du poumon

A l'exclusion de : pneumoconiose avec tuberculose en A15-A16 (J65)

J62.0 Pneumoconiose due à la poussière du talc

J62.8 Pneumoconiose due à d'autres poussières de silice

Comprend : Silicose SAI

J63 Pneumoconiose due à d'autres poussières inorganiques

A l'exclusion de : avec tuberculose en A15-A16 (J65)

J63.0 Aluminose (du poumon)

J63.1 Fibrose (du poumon) due à la bauxite

J63.2 Béryllose

J63.3 Fibrose (du poumon) due au graphite

J63.4 Sidérose

J63.5 Stannose

J63.8 Pneumoconiose due à d'autres poussières inorganiques précisées

J64 Pneumoconiose, sans précision

A l'exclusion de : avec tuberculose en A15-A16 (J65)

J65 Pneumoconiose associée à la tuberculose

Comprend : Tous les états classés en (J60-J64) associés à la tuberculose, toutes formes classées en (A15)

J66 Affections des voies aériennes dues à des poussières organiques précisées

A l'exclusion de : bagassose (J67.1)

pneumopathie par hypersensibilité aux poussières organiques (J67.-)

poumon de fermier (J67.0)

syndrome réactionnel de dysfonction des voies respiratoires (J68.3)

J66.0 Byssinose

Comprend : Affection des voies aériennes due aux poussières de coton

J66.1 Maladie des apprêteurs du lin

J66.2 Cannabinose

J66.8 Affection des voies aériennes due à d'autres poussières organiques précisées

J67**Pneumopathie par hypersensibilité aux poussières organiques**

Comprend : alvéolite et pneumopathie allergiques dues à l'inhalation de poussières organiques, moisissures, actinomycètes, ou d'autre origine

A l'exclusion de : pneumopathie due à l'inhalation d'agents chimiques, d'émanations, de fumées ou de gaz (J68.0)

J67.0**Poumon de fermier**

Comprend : Maladie des moisissures de foin

Poumons des:

- faneurs
- moissonneurs
- travailleurs du foin

J67.1**Bagassose**

Comprend : Bagasse:

- maladie
- pneumopathie

J67.2**Poumon des oiseleurs**

Comprend : Maladie ou poumon des éleveurs de:

- perruches
- pigeons

J67.3**Subérose**

Comprend : Maladie ou poumon des:

- manipulateurs de liège
- travailleurs du liège

J67.4**Poumon des malteurs**

Comprend : Alvéolite due à *Aspergillus clavatus*

J67.5**Poumon des champignonnistes****J67.6****Poumon des écorceurs d'érables**

Comprend : Alvéolite due à *Cryptostroma corticale*
Cryptostromose

J67.7**Maladie pulmonaire due aux systèmes de conditionnement et d'humidification de l'air**

Comprend : Alvéolite allergique due à des actinomycètes thermophiles, moisissures et autres micro-organismes se développant dans les systèmes de ventilation [climatisation]

J67.8**Pneumopathie par hypersensibilité à d'autres poussières organiques**

Comprend : Maladie due au séquoïa

Poumons des:

- fourreurs
- laveurs de fromage
- torréfacteurs de café
- travailleurs de préparations alimentaires à base de poisson

J67.9**Pneumopathie par hypersensibilité aux poussières organiques, sans précision**

Comprend : alvéolite allergique (extrinsèque) SAI
pneumopathie par hypersensibilité SAI

J67.90***Aspergillose bronchopulmonaire allergique****J67.99*****Pneumopathie par hypersensibilité aux poussières organiques, sans précision****J68****Affections respiratoires dues à l'inhalation d'agents chimiques, d'émanations, de fumées et de gaz**

Utiliser un code supplémentaire de cause externe (chapitre XX) pour identifier la cause.

J68.0**Bronchite et pneumopathie dues à des agents chimiques, des émanations, des fumées et des gaz**

Comprend : Bronchite (aiguë) due à des agents chimiques

J68.1**Oedème du poumon dû à des agents chimiques, des émanations, des fumées et des gaz**

Comprend : oedème (aigu) du poumon dû à des agents chimiques

J68.2

J68.2 Inflammation des voies respiratoires supérieures due à des agents chimiques, des émanations, des fumées et des gaz, non classée ailleurs

J68.3 Autres affections respiratoires aiguës et subaiguës dues à des agents chimiques, des émanations, des fumées et des gaz

Comprend : Syndrome réactionnel de dysfonction des voies respiratoires

J68.4 Affections respiratoires chroniques dues à des agents chimiques, des émanations, des fumées et des gaz

Comprend :

Bronchiolite oblitérante (chronique) (subaiguë)	} dû à l'inhalation d'agents chimiques, d'émanations, de fumées et de gaz
Emphysème (diffus) (chronique)	
Fibrose pulmonaire (chronique)	

J68.8 Autres affections respiratoires dues à des agents chimiques, des émanations, des fumées et des gaz

J68.9 Affection respiratoire due à des agents chimiques, des émanations, des fumées et des gaz, sans précision

J69

Pneumopathie due à des substances solides et liquides

Utiliser un code supplémentaire de cause externe (chapitre XX) pour identifier la cause.

A l'exclusion de : syndromes d'aspiration néonataux (P24.-)

J69.0 Pneumopathie due à des aliments et des vomissements

Comprend : Pneumopathie par aspiration (de):

- SAI
- aliments (régurgités)
- lait
- sécrétions gastriques
- vomissements

A l'exclusion de : syndrome de Mendelson (J95.4)

J69.1 Pneumopathie due à des huiles et des essences

Comprend : Pneumopathie huileuse

J69.8 Pneumopathie due à d'autres substances solides et liquides

Comprend : Pneumopathie due à l'inhalation de sang

J70

Affections respiratoires dues à d'autres agents externes

Utiliser un code supplémentaire de cause externe (chapitre XX) pour identifier la cause.

J70.0 Affections pulmonaires aiguës dues à une irradiation

Comprend : Pneumopathie par irradiation

J70.1 Affections pulmonaires chroniques et autres dues à une irradiation

Comprend : Fibrose du poumon après irradiation

J70.2 Affections pulmonaires interstitielles aiguës, médicamenteuses

J70.3 Affections pulmonaires interstitielles chroniques, médicamenteuses

J70.4 Affection pulmonaire interstitielle, médicamenteuse, sans précision

J70.8 Affections respiratoires dues à d'autres agents externes précisés

J70.9 Affection respiratoire due à un agent externe, sans précision

Autres maladies respiratoires touchant principalement le tissu interstitiel (J80-J84)

J80

Syndrome de détresse respiratoire de l'adulte

Comprend : maladie des membranes hyalines de l'adulte
Syndrome de détresse respiratoire aiguë

J81

Oedème pulmonaire

Comprend : congestion pulmonaire (passive)
oedème pulmonaire aigu

A l'exclusion de : oedème pulmonaire:

- avec mention de cardiopathie SAI ou d'insuffisance (I50.1)
- dû à des agents externes (J60-J70)
- due à des agents chimiques (aiguë) (J68.1)
- pneumonie hypostatique (J18.2)

J82

Éosinophilie pulmonaire, non classée ailleurs

Comprend : Asthme avec éosinophiles
Éosinophilie tropicale (pulmonaire) SAI
Syndrome de Löffler

A l'exclusion de : due à:

- affections disséminées du tissu conjonctif (M30-M36)
- aspergillose (B44.-)
- infection parasitaire précisée (B50-B83)
- médicaments (J70.2-J70.4)

J84

Autres affections pulmonaires interstitielles

A l'exclusion de : affections pulmonaires interstitielles médicamenteuses (J70.2-J70.4)
emphysème interstitiel (J98.2)
maladies du poumon dues à des agents externes (J60-J70)
pneumopathie lymphoïde interstitielle résultant du virus de l'immunodéficience humaine [VIH] (B24)

J84.0

Pneumopathies alvéolaires et pariéto-alvéolaires

Comprend : Microlithiase alvéolaire du poumon
Protéinoase alvéolaire

J84.1

Autres affections pulmonaires interstitielles avec fibrose

Comprend : Alvéolite fibreuse (cryptogénique)
Fibrose pulmonaire diffuse
Fibrose pulmonaire idiopathique
Pneumonie interstitielle commune
Syndrome de Hamman-Rich

A l'exclusion de : fibrose pulmonaire (chronique):

- après irradiation (J70.1)
- due à l'inhalation d'agents chimiques, d'émanations, de fumées ou de gaz (J68.4)

J84.8

Autres affections pulmonaires interstitielles précisées

J84.9

Affection pulmonaire interstitielle, sans précision

Comprend : Pneumonie interstitielle SAI

Maladies suppurées et nécrotiques des voies respiratoires inférieures (J85-J86)

J85 Abcès du poumon et du médiastin

J85.0 Gangrène et nécrose du poumon

J85.1 Abcès du poumon avec pneumonie

A l'exclusion de : avec pneumonie due à un micro-organisme précisé (J09-J16)

J85.2 Abcès du poumon sans pneumonie

Comprend : Abcès du poumon SAI

J85.3 Abcès du médiastin

J86 Pyothorax

Comprend : abcès:

- pleural
- thoracique, thorax

empyème
pyopneumothorax

Utiliser un code supplémentaire (B95-B97) pour identifier l'agent infectieux.

A l'exclusion de : dû à la tuberculose (A15)

J86.0 Pyothorax avec fistule

J86.9 Pyothorax sans fistule

Autres affections de la plèvre (J90-J94)

- J90** **Épanchement pleural, non classé ailleurs**
Comprend : pleurite avec épanchement
A l'exclusion de : épanchement (pleural) chyleux (J94.0)
 inflammation de la plèvre SAI (R09.1)
 tuberculeuse (A15)
- J91*** **Épanchement pleural au cours de maladies classées ailleurs**
- J92** **Plaque pleurale**
Comprend : épaissement pleural fibreux
 pachypleurite
- J92.0** **Plaque pleurale avec présence d'asbestose**
Comprend : Pachypleurite avec asbestose
- J92.9** **Plaque pleurale sans asbestose**
Comprend : Plaque pleurale SAI
- J93** **Pneumothorax**
A l'exclusion de : pneumothorax:
 - au cours de tuberculose (phase active) (A15)
 - congénital ou périnatal (P25.1)
 - traumatique (S27.0)
 pyopneumothorax (J86.-)
- J93.0** **Pneumothorax spontané avec pression positive**
- J93.1** **Autres pneumothorax spontanés**
- J93.8** **Autres pneumothorax**
- J93.9** **Pneumothorax, sans précision**
- J94** **Autres affections pleurales**
A l'exclusion de : affections pleurales tuberculeuses (phase active) (A15)
 inflammation de la plèvre SAI (R09.1)
 traumatique:
 - hémopneumothorax (S27.2)
 - hémothorax (S27.1)
- J94.0** **Épanchement chyleux**
Comprend : Épanchement chyliforme
- J94.1** **Fibrothorax**
- J94.2** **Hémothorax**
Comprend : Hémopneumothorax
- J94.8** **Autres affections pleurales précisées**
Comprend : Hydrothorax
- J94.9** **Affection pleurale, sans précision**

Autres maladies de l'appareil respiratoire (J95-J99)

J95

Troubles respiratoires après un acte à visée diagnostique et thérapeutique, non classés ailleurs

A l'exclusion de : affections pulmonaires dues à une irradiation (J70.0-J70.1)
emphysème (sous-cutané) résultant d'un acte à visée diagnostique et thérapeutique (T81.81)

J95.0 Fonctionnement défectueux d'une trachéostomie

Comprend : fistule trachéo-oesophagienne consécutive à une trachéostomie
hémorragie de l'orifice de la trachéostomie
infection de l'orifice de la trachéostomie
obstruction de l'orifice de la trachéostomie

J95.00* Hémorragie de l'orifice de la trachéostomie

A l'exclusion de : hémorragie compliquant la procédure (T81.0)

J95.01* Infection de l'orifice de la trachéostomie

Comprend : Sepsie de l'orifice de la trachéostomie
A l'exclusion de : au site de la plaie chirurgicale (en guérison) (T81.4)

J95.02* Fonctionnement défectueux d'une trachéostomie

Comprend : Obstruction des voies aériennes d'une trachéostomie

J95.03* Fistule trachéo-oesophagienne consécutive à une trachéostomie

J95.08* Autres complications de la trachéostomie

J95.1 Insuffisance pulmonaire aiguë consécutive à une intervention chirurgicale thoracique

J95.2 Insuffisance pulmonaire aiguë consécutive à une intervention chirurgicale non thoracique

J95.3 Insuffisance pulmonaire chronique consécutive à une intervention chirurgicale

J95.4 Syndrome de Mendelson

Comprend : Pneumopathie due à des agents chimiques, provoquée par l'anesthésie
A l'exclusion de : compliquant:

- grossesse (O29.0)
- puerpéralité (O89.0)
- travail et accouchement (O74.0)

J95.5 Sténose sous-glottique après un acte à visée diagnostique et thérapeutique

J95.8 Autres troubles respiratoires après un acte à visée diagnostique et thérapeutique, non classés ailleurs

J95.80* Pneumothorax survenant après un acte à visée diagnostique et thérapeutique

J95.81* Syndrome de détresse respiratoire aigu post-transfusionnel (TRALI)

J95.88* Autres troubles respiratoires après un acte à visée diagnostique et thérapeutique, non classés ailleurs

Comprend : Pneumonie associée au ventilateur (PAV)
Utiliser un code supplémentaire pour identifier le type spécifique de pneumonie.

J95.9 Trouble respiratoire après un acte à visée diagnostique et thérapeutique, sans précision

J96

Insuffisance respiratoire, non classée ailleurs

A l'exclusion de : insuffisance cardiopulmonaire (R09.2)
respiratoire:

- arrêt (R09.2)
- détresse:
 - nouveau-né (P22.-)
 - syndrome chez l'adulte (J80)

troubles respiratoires après un acte à visée diagnostique et thérapeutique (J95.-)

J96.0 Insuffisance respiratoire aiguë

J96.1 Insuffisance respiratoire chronique

J96.9 Insuffisance respiratoire, sans précision

J98 Autres troubles respiratoires

A l'exclusion de : apnée (du):

- SAI (R06.8)
- nouveau-né (P28.4)
- sommeil (G47.3-):
 - nouveau-né (P28.3)

J98.0 Affections des bronches, non classées ailleurs

Comprend : Broncholithiase
 Bronchospasme SAI
 Calcification
 Sténose
 Ulcère (de) } des bronches
 Trachéo-bronchique:
 • collapsus
 • dyskinésie

J98.1 Collapsus pulmonaire

A l'exclusion de : atélectasie (du):

- au cours de tuberculose (phase active) (A15-A16)
- nouveau-né (P28.0-P28.1)

J98.10* Atélectasie

J98.18* Autres collapsus pulmonaires

Comprend : Collapsus du poumon

J98.2 Emphysème interstitiel

Comprend : Emphysème médiastinal

A l'exclusion de : emphysème:

- SAI (J43.9)
- chez le foetus et le nouveau-né (P25.0)
- résultant d'une intervention chirurgicale (sous-cutané) (T81.8)
- sous-cutané d'origine traumatique (T79.7)

J98.3 Emphysème compensateur

J98.4 Autres affections pulmonaires

Comprend : Affection kystique pulmonaire (acquise)
 Calcification du poumon
 Lithiase pulmonaire
 Maladie du poumon SAI

J98.5 Maladies du médiastin, non classées ailleurs

Comprend :

Fibrose
 Hernie
 Rétraction
 Médiastinite } du médiastin

A l'exclusion de : abcès du médiastin (J85.3)

J98.6 Maladies du diaphragme

Comprend : Diaphragmatite
 Paralysie
 Relâchement } du diaphragme

A l'exclusion de : hernie diaphragmatique (K44.-):

- congénital (Q79.0)
- malformation congénitale du diaphragme NCA (Q79.1)

J98.8 Autres troubles respiratoires précisés

J98.9 Trouble respiratoire, sans précision

Comprend : Maladie respiratoire (chronique) SAI

J99*

Troubles respiratoires au cours de maladies classées ailleurs

J99.0* Maladie pulmonaire rhumatoïde (M05.1†)

J99.1* Troubles respiratoires au cours d'autres affections disséminées du tissu conjonctif

Comprend : Troubles respiratoires au cours de:

- dermatomyosite (M33.0-M33.1†)
- disséminé:
 - lupus érythémateux (M32.1†)
 - sclérose (M34.8†)
- granulomatose de Wegener (M31.3†)
- polymyosite (M33.2†)
- syndrome de Gougerot [Sjögren] (M35.0†)

J99.8* Troubles respiratoires au cours d'autres maladies classées ailleurs

Comprend : Troubles respiratoires au cours de:

- amibiase (A06.5†)
- cryoglobulinémie (D89.1†)
- spondylarthrite ankylosante (M45†)
- sporotrichose (B42.0†)
- syphilis (A52.7†)

Maladies de l'appareil digestif (K00-K93)

A l'exclusion de : certaines:

- affections dont l'origine se situe dans la période périnatale (P00-P96)
 - maladies infectieuses et parasitaires (A00-B99)
- complications de la grossesse, de l'accouchement et de la puerpéralité (O00-O99)
lésions traumatiques, empoisonnements et certaines autres conséquences de causes externes (S00-T98)
maladies endocriniennes, nutritionnelles et métaboliques (E00-E90)
malformations congénitales et anomalies chromosomiques (Q00-Q99)
symptômes, signes et résultats anormaux d'examens cliniques et de laboratoire, non classés ailleurs (R00-R99)
tumeurs (C00-D48)

Ce chapitre comprend les groupes suivants:

K00-K14	Maladies de la cavité buccale, des glandes salivaires et des maxillaires
K20-K31	Maladies de l'oesophage, de l'estomac et du duodénum
K35-K38	Maladies de l'appendice
K40-K46	Hernie
K50-K52	Entérites et colites non infectieuses
K55-K63	Autres maladies de l'intestin
K65-K67	Maladies du péritoine
K70-K77	Maladies du foie
K80-K87	Maladies de la vésicule biliaire, des voies biliaires et du pancréas
K90-K93	Autres affections de l'appareil digestif

Les catégories de ce chapitre comprenant des astérisques sont les suivantes:

K23*	Atteintes de l'oesophage au cours de maladies classées ailleurs
K67*	Atteintes péritonéales au cours de maladies infectieuses classées ailleurs
K77*	Atteintes hépatiques au cours de maladies classées ailleurs
K87*	Atteintes de la vésicule biliaire, des voies biliaires et du pancréas au cours de maladies classées ailleurs
K93*	Atteintes d'autres organes de l'appareil digestif au cours de maladies classées ailleurs

Maladies de la cavité buccale, des glandes salivaires et des maxillaires (K00-K14)

K00 Troubles de l'odontogénèse

A l'exclusion de : dents incluses et enclavées (K01.-)

K00.0 Anodontie

Comprend : Hypodontie
Oligodontie

K00.1 Dents surnuméraires

Comprend : Dents supplémentaires
Distomolaire
Mesiodens
Paramolaire
Quatrième molaire

K00.2 Anomalies du volume et de la forme des dents

Comprend :

Concrescence	}	dentaire
Fusion		
Gémination		
Dens in dente		
Dent:		
• conique		
• évaginée		
• invaginée		
Énamélome		
Macrodontie		
Microdontie		
Taurodontisme		
Tubercule paramolaire		

A l'exclusion de : tubercule de Carabelli, qui est considéré comme normal et ne doit pas être codé

K00.3 Dents tachetées

Comprend : Émail tacheté
Fluorose dentaire
Taches de l'émail non associées à la fluorose

A l'exclusion de : dépôts [accrétions] sur les dents (K03.6)

K00.4 Troubles de la formation des dents

Comprend : Aplasie et hypoplasie du ciment
Dent hypoplasique de Turner
Dislocation du germe dentaire
Hypoplasie de l'émail (néonatale) (postnatale) (prénatale)
Odontodysplasie régionale

A l'exclusion de : dents tachetées (K00.3)

incisives de Hutchinson et dents de Moser au cours de syphilis congénitale (A50.5)

K00.5 Anomalies héréditaires de la structure dentaire, non classées ailleurs

Comprend : Amelogenesis imperfecta
Dent en coquille
Dentinogenesis imperfecta
Dysplasie de la dentine
Odontogenesis imperfecta

K00.6 Troubles de l'éruption dentaire

Comprend : Chute prématurée des dents temporaires
 Dent:

- natale
- néonatale
- précoce

 Éruption dentaire
 Rétention dentaire [dents temporaires persistantes]

K00.7 Syndrome d'éruption dentaire**K00.8 Autres troubles de l'odontogénèse**

Comprend : Changement de couleur pendant la formation de la dent
 Pigmentation intrinsèque des dents SAI

K00.9 Troubles de l'odontogénèse, sans précision

Comprend : Troubles du développement des dents SAI

K01**Dents incluses et enclavées**

A l'exclusion de : dents incluses et enclavées avec position anormale de ces dents ou des dents adjacentes (K07.3)

K01.0 Dents incluses

Comprend : Une dent incluse est une dent qui n'est pas sortie, sans qu'une autre dent ne fasse obstacle.

K01.1 Dents enclavées

Comprend : Une dent enclavée est une dent qui n'est pas sortie parce qu'une autre dent fait obstacle à sa sortie.

K02**Caries dentaires****K02.0 Carie limitée à l'émail**

Comprend : Taches blanches [caries initiales]

K02.1 Carie de la dentine**K02.2 Carie du cément****K02.3 Carie dentaire stabilisée****K02.4 Odontoclasie**

Comprend : Mélanodontie infantile
 Mélanodontoclasie

K02.8 Autres caries dentaires**K02.9 Carie dentaire, sans précision****K03****Autres maladies des tissus dentaires durs**

A l'exclusion de : bruxisme (F45.8)
 caries dentaires (K02.-)
 grincement des dents SAI (F45.8)

K03.0 Attrition excessive des dents

Comprend :

Usure	
<ul style="list-style-type: none"> • occlusale • proximale 	}
	des dents

K03.1

K03.1 Abrasion des dents

Comprend :

- Abrasion:
 - habituelle
 - par dentifrice
 - professionnelle
 - rituelle
 - traditionnelle
 - Anomalie en coin SAI
- } des dents

K03.2 Érosion des dents

Comprend :

- Érosion des dents:
 - SAI
 - due à:
 - médicaments
 - régime alimentaire
 - vomissements persistants
 - idiopathique
 - professionnelle

K03.3 Résorption pathologique des dents

Comprend :

- Granulome pulpaire
- Résorption dentaire (externe)

K03.4 Hypercémentose

Comprend :

- Hyperplasie cémentaire

K03.5 Ankylose dentaire

K03.6 Dépôts [accrétions] sur les dents

Comprend :

- Dépôts [accrétions] sur les dents:
 - bétel
 - de tabac
 - materia alba
 - noirs
 - oranges
 - verts
- Pigmentation des dents:
 - SAI
 - extrinsèque SAI
- Tartre (dentaire):
 - sousgingival
 - susgingival

K03.7 Modification de la teinte des tissus dentaires durs après l'éruption

A l'exclusion de : dépôts [accrétions] sur les dents (K03.6)

K03.8 Autres maladies précisées des tissus dentaires durs

Comprend :

- Émail irradié
- Hypersensibilité de la dentine

Utiliser un code de cause externe supplémentaire (chapitre XX) pour identifier l'irradiation, s'il y a lieu.

K03.9 Maladie des tissus dentaires durs, sans précision

K04 Maladies de la pulpe et des tissus périapicaux

K04.0 Pulpite

Comprend :

- Abcès
 - Polype
- } pulpaire
- Pulpite:
 - aiguë
 - chronique (hyperplasique) (ulcératrice)
 - suppurée

- K04.1 Nécrose pulpaire**
Comprend : Gangrène pulpaire
- K04.2 Dégénérescence pulpaire**
Comprend : Calcifications pulpaïres
Denticules
Pulpolithes
- K04.3 Formation anormale de tissus dentaires durs dans la pulpe**
Comprend : Dentine secondaire ou irrégulière
- K04.4 Périodontite apicale aiguë d'origine pulpaire**
Comprend : Périodontite apicale aiguë SAI
- K04.5 Périodontite apicale chronique**
Comprend : Granulome apical:
• ou périapical
• périodontite SAI
- K04.6 Abscès périapical avec fistule**
Comprend :
Abscès dentaire } avec fistule
Abscès dentoalvéolaire }
- K04.7 Abscès périapical sans fistule**
Comprend :
Dentaire } abcès SAI
Dento-alvéolaire }
Périapical }
- K04.8 Kyste radulaire**
Comprend : Kyste:
• apical (périodontal)
• périapical
• résiduel radulaire
A l'exclusion de : kyste périodontal latéral (K09.0)
- K04.9 Maladies de la pulpe et des tissus périapicaux, autres et sans précision**
- K05 Gingivite et maladies périodontales**
- K05.0 Gingivite aiguë**
A l'exclusion de : gingivite ulcéro-nécrotique aiguë (A69.1)
gingivo-stomatite herpétique [Herpes simplex] (B00.2)
- K05.1 Gingivite chronique**
Comprend : Gingivite (chronique):
• SAI
• desquamative
• hyperplasique
• marginale simple
• ulcéralive
- K05.2 Périodontite aiguë**
Comprend : Abscès parodontal
Abscès périodontal
Péricoronarite aiguë
A l'exclusion de : abcès périapical (K04.7):
• avec fistule (K04.6)
périodontite (abcès périodontal) (abcès parodontal) avec diabète sucré (E10.62) (E11.62)
(E13.62) (E14.62)
périodontite apicale aiguë (K04.4)

K05.3

K05.3 Périodontite chronique

Comprend : Péricoronarite chronique
Périodontite:

- SAI
- complexe
- simplex

K05.4 Parodontose

Comprend : Parodontose juvénile

K05.5 Autres maladies périodontales**K05.6 Maladie périodontale, sans précision****K06****Autres affections de la gencive et de la crête alvéolaire édentée**

A l'exclusion de : atrophie de la crête alvéolaire édentée (K08.2)

gingivite:

- SAI (K05.1)
- aiguë (K05.0)
- chronique (K05.1)

K06.0 Rétraction gingivale

Comprend : Retrait gingival (généralisé) (localisé) (post-infectieux) (post-opératoire)

K06.1 Hyperplasie gingivale

Comprend : Fibromatose gingivale

K06.2 Lésions gingivales et de la crête alvéolaire édentée, associées à un traumatisme

Comprend : Hyperplasie par irritation de la crête édentée (due à une prothèse)
Utiliser un code supplémentaire de cause externe (chapitre XX) pour identifier la cause.

K06.8 Autres affections précisées de la gencive et de la crête alvéolaire édentée

Comprend : Crête gingivale flottante
Épulis:

- cellules géantes
- fibreux

Granulome:

- gingival pyogène
- périphérique à cellules géantes

K06.9 Affection de la gencive et de la crête alvéolaire édentée, sans précision**K07****Anomalies dentofaciales [y compris les malocclusions]**

A l'exclusion de : atrophie ou hypertrophie hémifaciale (Q67.4)
hyperplasie ou hypoplasie condylienne unilatérale (K10.8)

K07.0 Anomalies importantes de dimension des mâchoires

A l'exclusion de : acromégalie (E22.0)
atrophie ou hypertrophie hémifaciale (Q67.4)
hyperplasie ou hypoplasie condylienne unilatérale (K10.8)
syndrome de Pierre Robin (Q87.0)

K07.00* Hyperplasie maxillaire

Comprend : Macrognathie maxillaire

K07.01* Hyperplasie mandibulaire

Comprend : Macrognathie mandibulaire

K07.02* Gigantisme du maxillaire et du mandibule

Comprend : Macrognathie:

- mandibulaire
- maxillaire

K07.03* Hypoplasie maxillaire

Comprend : Micrognathie maxillaire

K07.04* Hypoplasie mandibulaire*Comprend :* Micrognathie mandibulaire**K07.05*** Microgénie maxillaire et mandibulaire*Comprend :* Micrognathie:
• mandibulaire
• maxillaire**K07.08*** Autres anomalies précisées de dimension des mâchoires**K07.09*** Anomalie de dimension des mâchoires, sans précision**K07.1** Anomalies de rapport entre les mâchoires et la base du crâne*A l'exclusion de :* atrophie ou hypertrophie hémifaciale (Q67.4)
hyperplasie ou hypoplasie condylienne unilatérale (K10.8)**K07.11*** Prognathie mandibulaire**K07.12*** Prognathie maxillaire**K07.13*** Rétrognathie mandibulaire**K07.14*** Rétrognathie maxillaire**K07.18*** Autres anomalies précisées de rapport entre les mâchoires et la base du crâne (ou asymétrie des mâchoires)**K07.19*** Anomalie de rapport entre les mâchoires et la base du crâne, sans précision**K07.2** Anomalies de rapport entre les arcades dentaires*Comprend :* Béance occlusale dentaire (antérieure) (postérieure)
Déviation médiane de l'arcade dentaire
Distocclusion
Mésiocclusion
Occlusion linguale postérieure des dents inférieures
Supraalvéolie (antérieure) (postérieure)
Surocclusion (excessive):
• horizontale
• profonde
• verticale
Surplomb**K07.3** Malposition des dents*Comprend :*

Chevauchement	}	d'une ou de plusieurs dents
Déplacement		
Diastème		
Espacement anormal		
Rotation		
Transposition		

Dents incluses ou enclavées avec position anormale de ces dents ou des dents adjacentes

A l'exclusion de : dents incluses et enclavées sans malposition (K01.-)**K07.4** Malocclusion, sans précision**K07.5** Anomalies dento-faciales fonctionnelles*Comprend :* Fermeture anormale des maxillaires
Malocclusion due à:
• déglutition anormale
• habitudes impliquant la langue, les lèvres ou les doigts
• respiration buccale*A l'exclusion de :* bruxisme (F45.8)
grincement des dents SAI (F45.8)

K07.6

K07.6 Lésions de l'articulation temporo-mandibulaire (ATM)

Comprend : complexe ou syndrome de Costen
dysfonctionnement de l'articulation temporo-mandibulaire
mâchoire à ressort
syndrome de dysfonctionnement douloureux de l'articulation temporo-mandibulaire

A l'exclusion de : récente de l'articulation temporomandibulaire:

- entorse (S03.4)
- luxation (S03.0)

K07.60* Luxation récidivante de l'articulation temporomandibulaire

A l'exclusion de : luxation récente (phase aiguë) de l'articulation temporomandibulaire (S03.0)

K07.61* Atteinte du ménisque articulaire de l'articulation temporomandibulaire

Comprend :

Arthrose Claquement Déplacement antérieur Discite Lésion interne Trismus (à la phase aiguë)	}	de l'articulation temporomandibulaire
--	---	---------------------------------------

K07.62* Atteinte extracapsulaire de l'articulation temporomandibulaire

Comprend :

Dysfonctionnement myofascial douloureux Dysfonctionnement occlusal Myalgie Myosite Spasme musculaire Trismus	}	de l'articulation temporomandibulaire
---	---	---------------------------------------

A l'exclusion de : syndrome de dysfonctionnement douloureux de l'articulation temporomandibulaire (K07.63)

K07.63* Arthralgie de l'articulation temporo-mandibulaire

Comprend : Complexe ou syndrome de Costen
Syndrome de dysfonctionnement douloureux de l'articulation temporo-mandibulaire

K07.64* Ankylose de l'articulation temporomandibulaire

Comprend : Adhérences de l'articulation temporomandibulaire

K07.68* Autres affections de l'articulation temporomandibulaire

Comprend :

Arthrite (arthrose) Ostéo-arthrite Ostéophyte	}	de l'articulation temporo-mandibulaire
---	---	--

K07.69* Affection de l'articulation temporomandibulaire, sans précision

Comprend : Douleur de l'articulation temporomandibulaire SAI

K07.8 Autres anomalies dento-faciales

K07.9 Anomalie dentofaciale, sans précision

K08 Autres affections des dents et du parodonte

K08.0 Exfoliation dentaire due à des causes générales

K08.1 Perte de dents consécutive à accident, extraction ou affection périodontale localisée

K08.2 Atrophie de la crête alvéolaire édentée

K08.3 Racine dentaire laissée en place

K08.8 Autres affections précisées des dents et du parodonte

Comprend : hypertrophie de la crête alvéolaire SAI
irrégularité de la crête alvéolaire

- K08.80*** Hyperplasie de la crête alvéolaire maxillaire
K08.81* Hyperplasie de la crête alvéolaire mandibulaire
K08.82* Hypoplasie de la crête alvéolaire maxillaire
K08.83* Hypoplasie de la crête alvéolaire mandibulaire
K08.87* Algies dentaires SAI
K08.88* Autres affections précisées des dents et du parodonte
K08.9 Affection des dents et du parodonte, sans précision

K09**Kystes de la région buccale, non classés ailleurs**

Comprend : lésions ayant les caractéristiques histologiques d'un kyste anévrismal et d'une autre lésion fibro-
osseuse

A l'exclusion de : kyste radiculaire (K04.8)

K09.0 Kystes dentaires liés au développement (odontogènes)

Comprend : Kératokyste
 Kyste:

- dentigère:
- gingival
- lié à l'éruption dentaire
- périodontal latéral
- primordial:
 - épidermoïde
 - folliculaire

K09.1 Kystes de la région buccale non liés au développement dentaire

Comprend : Kyste (de):

- canal incisif
- globulomaxillaire
- médian palatin
- nasopalatin
- papille palatine

K09.2 Autres kystes de la mâchoire

Comprend : Kyste de la mâchoire:

- SAI
- anévrismal
- hémorragique
- traumatique

A l'exclusion de : kyste de Stafne (K10.0)
 kyste latent des maxillaires (K10.0)

K09.8 Autres kystes de la région buccale, non classés ailleurs

Comprend :

- nasalvéolaire
- nasolabial

 Kyste:

dermoïde	}	de la bouche
épidermoïde		
lymphoépithélial		
Perles d'Epstein		

K09.9 Kyste de la région buccale, sans précision**K10****Autres maladies des mâchoires****K10.0 Maladies liées au développement des mâchoires**

Comprend : Kyste de Stafne
 Kyste latent des maxillaires
 Torus:

- mandibulaire
- palatin

K10.1

K10.1 Granulome à cellules géantes, central

Comprend : Granulome à cellules géantes SAI
A l'exclusion de : granulome périphérique à cellules géantes (K06.8)

K10.2 Affections inflammatoires des mâchoires

Comprend :

Ostéite Ostéomyélite (néonatale) Ostéoradionécrose Périostite Séquestre du maxillaire	}	de la mâchoire (aiguë) (chronique) (purulente)
---	---	--

Utiliser un code de cause externe supplémentaire (chapitre XX) pour identifier l'irradiation, s'il y a lieu.

K10.3 Alvéolite des mâchoires

Comprend : Alvéolite sèche
 Ostéite alvéolaire

K10.8 Autres maladies précisées des mâchoires

Comprend : Chéribisme
 Dysplasie fibreuse
 Exostose
 Condylieune unilatérale:
 • hyperplasie
 • hypoplasie

}	de la mâchoire
---	----------------

K10.9 Maladie des mâchoires, sans précision

K11 Maladies des glandes salivaires

K11.0 Atrophie des glandes salivaires

K11.1 Hypertrophie des glandes salivaires

K11.2 Sialoadénite

A l'exclusion de : fièvre uvéoparotidienne [Heerfordt] (D86.8)
 parotidite épidémique (B26.-)

K11.3 Abscesses des glandes salivaires

K11.4 Fistule des glandes salivaires

A l'exclusion de : fistule congénitale des glandes salivaires (Q38.4)

K11.5 Sialolithiase

Comprend :

Calcul Lithiase	}	des glandes salivaires ou d'un canal excréteur
--------------------	---	--

K11.6 Mucocèle des glandes salivaires

Comprend : Grenouillette

Kyste muqueux: • par épanchement • rétentionnel	}	des glandes salivaires
---	---	------------------------

K11.7 Troubles de la sécrétion salivaire

Comprend : Hypoptyalisme
 Ptyalisme
 Xérostomie

A l'exclusion de : sécheresse de la bouche SAI (R68.2)

K11.8 Autres maladies des glandes salivaires

Comprend : Lésion lympho-épithéliale bénigne des glandes salivaires
 Maladie de Mikulicz
 Sialectasie
 Rétrécissement
 Sténose } d'un canal salivaire
 Sialométaplasie nécrosante

A l'exclusion de : syndrome de GougerotSjögren (M35.0)

K11.9 Maladie des glandes salivaires, sans précision

Comprend : Sialoadénopathie SAI

K12**Stomatites et affections apparentées**

A l'exclusion de : cancrum oris (A69.0)
 chéilite (K13.0)
 gingivo-stomatite herpétique [Herpes simplex] (B00.2)
 noma (A69.0)
 stomatite gangréneuse (A69.0)

K12.0 Aphtes buccaux récidivants

Comprend : Aphtose de Bednar
 Périadénite muqueuse nécrotique récidivante
 Stomatite aphteuse (majeure) (mineure)
 Stomatite herpétiforme
 Ulcération aphteuse récidivante

K12.1 Autres formes de stomatite

Comprend : Stomatite:
 • SAI
 • due à une prothèse
 • ulcéreuse
 • vésiculeuse

K12.2 Phlegmon et abcès de la bouche

Comprend : Abcès sousmaxillaire
 Phlegmon du plancher de la bouche

A l'exclusion de : abcès (de):
 • glandes salivaires (K11.3)
 • langue (K14.0)
 • périamygdalien (J36)
 • périapical (K04.6-K04.7)
 • périodontal (K05.2)

K12.3 Mucosite buccale (ulcéreuse)

Comprend : Mucosite (buccale) (oropharyngée):
 • SAI
 • due à une irradiation
 • médicamenteuse
 • virale

Utiliser un code supplémentaire de cause externe (chapitre XX) pour identifier l'agent externe

Utiliser un code supplémentaire pour identifier toute agranulocytose (neutropénie) (D70.0)

A l'exclusion de : mucosite (ulcéreuse) (du):
 • nez et sinus du nez (J34.80)
 • tractus gastrointestinal (sauf cavité buccale et oropharynx) (K92.80)
 • vagin et vulve (N76.80)

K13**Autres maladies des lèvres et de la muqueuse buccale**

Comprend : anomalies de l'épithélium de la langue

A l'exclusion de : certaines affections de la gencive et de la crête alvéolaire édentée (K05-K06)

kystes de la région buccale (K09.-)

maladies de la langue (K14.-)

stomatites et affections apparentées (K12.-)

K13.0**Maladies des lèvres**

Comprend : Chéilite:

- SAI
- commissurale
- exfoliatrice
- glandulaire

Chéilodynie

Chéilose

Mucocèle de la lèvre

Perlèche NCA

A l'exclusion de : ariboflavinose (E53.0)

chéilite liée à une irradiation (L55-L59)

perlèche due à:

- candidose (B37.8)
- carence en riboflavine (E53.0)

K13.1**Morsure de la joue et de la lèvre****K13.2****Leucoplasie et autres anomalies de l'épithélium buccal, y compris la langue**

Comprend :

Érythroplasie } de l'épithélium buccal, y compris la langue
Leucooedème }

Leucokératose nicotinique du palais

Palais du fumeur

A l'exclusion de : tricholeucoplasie (K13.3)

K13.3**Tricholeucoplasie****K13.4****Granulome et lésions pseudo-granulomateuses de la muqueuse buccale**

Comprend :

Granulome éosinophile } de la muqueuse buccale
Granulome pyogène }
Xanthome verruqueux }

K13.5**Fibrose sous-muqueuse de la bouche**

Comprend : Fibrose sous-muqueuse de la langue

K13.6**Hyperplasie inflammatoire de la muqueuse buccale**

A l'exclusion de : hyperplasie par irritation de la crête édentée [due à une prothèse] (K06.2)

K13.7**Lésions de la muqueuse buccale, autres et sans précision**

Comprend : Mucinose focale orale

K14**Maladies de la langue**

A l'exclusion de :

érythroplasie } de la langue (K13.2)
hyperplasie épithéliale en }
foyer }
leucooedème [oedème }
blanc] }

leucoplasie

fibrose sousmuqueuse de la langue (K13.5)

macroglossie (congénitale) (Q38.2)

tricholeucoplasie (K13.3)

- K14.0 Glossite**
Comprend : Abcès
 Ulcération (traumatique) } de la langue
 Glossite de Moeller
- A l'exclusion de :* glossite atrophique (K14.4)
- K14.1 Langue géographique**
Comprend : Glossite exfoliatrice marginée
 Glossite migratoire bénigne
- K14.2 Glossite losangique médiane**
- K14.3 Hypertrophie des papilles linguales**
Comprend : Hyperkératose linguale
 Hypertrophie des papilles foliées
 Langue chargée
 Langue noire villoseuse
- K14.4 Atrophie des papilles de la langue**
Comprend : Glossite atrophique
- K14.5 Langue plicaturée**
Comprend : Langue fissurée
 Langue scrotale
 Langue striée
- A l'exclusion de :* fissure congénitale de la langue (Q38.3)
- K14.6 Glossodynie**
Comprend : Glossalgie
 Glossopyrosis
- K14.8 Autres maladies de la langue**
Comprend :
- Atrophie
 Crénelée
 Hypertrophie } Langue
- K14.9 Maladie de la langue, sans précision**
Comprend : Glossopathie SAI

Maladies de l'oesophage, de l'estomac et du duodénum (K20-K31)

A l'exclusion de : hernie hiatale (K44.-)

K20 Oesophagite

Comprend : Abcès de l'oesophage
Oesophagite:
• SAI
• chimique
• Ulcère peptique

Utiliser un code supplémentaire de cause externe (chapitre XX) pour identifier la cause.

A l'exclusion de : avec reflux gastro-oesophagien (K21.0)

érosion de l'oesophage (K22.1-)
oesophagite de reflux (K21.0)
oesophagite ulcéreuse (K22.1-)

K21 Reflux gastrooesophagien

A l'exclusion de : reflux gastrooesophagien chez un nouveauné (enfant) (P78.81)

K21.0 Reflux gastrooesophagien accompagné d'oesophagite

Comprend : oesophagite par reflux

K21.9 Reflux gastrooesophagien sans oesophagite

Comprend : Reflux oesophagien SAI

K22 Autres maladies de l'oesophage

A l'exclusion de : varices oesophagiennes (I85.-)

K22.0 Achalasie du cardia

Comprend : Achalasie SAI
Cardiospasme

A l'exclusion de : cardiospasme congénital (Q39.5)

K22.1 Ulcère de l'oesophage

Comprend : Érosion de l'oesophage
Oesophagite ulcéreuse
Ulcère de Barrett
Ulcère de l'oesophage:
• SAI
• dû à l'ingestion de:
• médicaments
• produits chimiques
• fongique
• peptique

Utiliser un code supplémentaire de cause externe (chapitre XX) pour identifier la cause.

Utiliser un code supplémentaire pour identifier tout reflux gastrooesophagien (K21.0)

A l'exclusion de : Oesophage de Barrett (K22.7)

K22.10* Ulcère de l'oesophage, aigu avec hémorragie

K22.11* Ulcère de l'oesophage, aigu avec perforation

K22.12* Ulcère de l'oesophage, aigu avec hémorragie et perforation

K22.13* Ulcère de l'oesophage, aigu sans hémorragie ni perforation

K22.14* Ulcère de l'oesophage, chronique ou non précisé avec hémorragie

K22.15* Ulcère de l'oesophage, chronique ou non précisé avec perforation

K22.16* Ulcère de l'oesophage, chronique ou non précisé, avec hémorragie et perforation

K22.17* Ulcère de l'oesophage, chronique, sans hémorragie ni perforation

K22.19* **Ulcère de l'oesophage, non précisé comme étant aigu ou chronique, sans hémorragie ni perforation**

K22.2 **Obstruction de l'oesophage**

Comprend :

Compression	}	de l'oesophage
Constriction		
Rétrécissement		
Sténose		

A l'exclusion de : sténose ou rétrécissement congénital de l'oesophage (Q39.3)

K22.3 **Perforation de l'oesophage**

Comprend : Rupture de l'oesophage

A l'exclusion de : perforation traumatique de l'oesophage (partie thoracique) (S27.8)

K22.4 **Dyskinésie de l'oesophage**

Comprend : oesophage en tirebouchon
Spasme de l'oesophage
Spasme diffus de l'oesophage

A l'exclusion de : cardiospasme (K22.0)

K22.5 **Diverticule acquis de l'oesophage**

Comprend : Poche oesophagienne, acquise

A l'exclusion de : diverticule (congénital) de l'oesophage (Q39.6)

K22.6 **Syndrome de dilacération hémorragique gastrooesophagienne**

Comprend : Syndrome de Mallory Weiss

K22.7 **Oesophage de Barrett**

Comprend : Maladie de Barrett
syndrome de Barrett

A l'exclusion de : ulcère de Barrett (K22.1-)

K22.8 **Autres maladies précisées de l'oesophage**

Comprend : Hémorragie de l'oesophage SAI

K22.9 **Maladie de l'oesophage, sans précision**

K23*

Atteintes de l'oesophage au cours de maladies classées ailleurs

K23.0* **Oesophagite tuberculeuse (A18.8†)**

K23.1* **Méga-oesophage au cours de la maladie de Chagas (B57.3†)**

K23.8* **Atteintes de l'oesophage au cours d'autres maladies classées ailleurs**

K25

Ulcère de l'estomac

Comprend : Érosion (aiguë) de l'estomac
ulcère:

- gastrique
- pylorique

Utiliser un code de cause externe supplémentaire (chapitre XX) pour identifier le médicament, si l'affection est d'origine iatrogène.

A l'exclusion de : gastrite érosive hémorragique aiguë (K29.0)
ulcère peptique SAI (K27.-)

K25.0 **Ulcère de l'estomac, aigu avec hémorragie**

K25.1 **Ulcère de l'estomac, aigu avec perforation**

K25.2 **Ulcère de l'estomac, aigu avec hémorragie et avec perforation**

K25.3 **Ulcère de l'estomac, aigu sans hémorragie ni perforation**

K25.4 **Ulcère de l'estomac, chronique ou non précisé, avec hémorragie**

K25.5 **Ulcère de l'estomac, chronique ou non précisé, avec perforation**

- K25.6** **Ulcère de l'estomac, chronique ou non précisé, avec hémorragie et avec perforation**
K25.7 **Ulcère de l'estomac, chronique, sans hémorragie ni perforation**
K25.9 **Ulcère de l'estomac, non précisé comme étant aigu ou chronique, sans hémorragie ni perforation**

K26 **Ulcère du duodénum**

Comprend : érosion (aiguë) du duodénum
 ulcère:
 • duodénal
 • postpylorique

Utiliser un code de cause externe supplémentaire (chapitre XX) pour identifier le médicament, si l'affection est d'origine iatrogène.

A l'exclusion de : ulcère digestif SAI (K27.-)

- K26.0** **Ulcère du duodénum, aigu avec hémorragie**
K26.1 **Ulcère du duodénum aigu avec perforation**
K26.2 **Ulcère du duodénum, aigu, avec hémorragie et avec perforation**
K26.3 **Ulcère du duodénum, aigu, sans hémorragie ni perforation**
K26.4 **Ulcère du duodénum, chronique ou non précisé, avec hémorragie**
K26.5 **Ulcère du duodénum, chronique ou non précisé, avec perforation**
K26.6 **Ulcère du duodénum, chronique ou non précisé, avec hémorragie et avec perforation**
K26.7 **Ulcère du duodénum, chronique, sans hémorragie ni perforation**
K26.9 **Ulcère du duodénum, non précisé comme étant aigu ou chronique, sans hémorragie ni perforation**

K27 **Ulcère digestif, de siège non précisé**

Comprend :
 ulcère gastroduodénal } SAI
 ulcère peptique }

A l'exclusion de : ulcère gastroduodénal du nouveau-né (P78.88)

- K27.0** **Ulcère digestif aigu avec hémorragie**
K27.1 **Ulcère digestif aigu avec perforation**
K27.2 **Ulcère digestif aigu, avec hémorragie et avec perforation**
K27.3 **Ulcère digestif aigu, sans hémorragie ni perforation**
K27.4 **Ulcère digestif chronique ou non précisé, avec hémorragie**
K27.5 **Ulcère digestif chronique ou non précisé, avec perforation**
K27.6 **Ulcère digestif chronique ou non précisé, avec hémorragie et avec perforation**
K27.7 **Ulcère digestif chronique, sans hémorragie ni perforation**
K27.9 **Ulcère digestif, non précisé comme étant aigu ou chronique, sans hémorragie ni perforation**

K28 **Ulcère gastrojéjunal**

Comprend : Ulcère (peptique) ou érosion:
 • anastomotique
 • gastrocolique
 • gastrointestinal
 • gastrojéjunal
 • jéjunal
 • marginal
 • stomal

A l'exclusion de : ulcère primaire de l'intestin grêle (K63.3)

- K28.0** **Ulcère gastrojéjunal aigu avec hémorragie**
K28.1 **Ulcère gastrojéjunal aigu avec perforation**

- K28.2** Ulcère gastrojéjunal aigu, avec hémorragie et avec perforation
- K28.3** Ulcère gastrojéjunal aigu, sans hémorragie ni perforation
- K28.4** Ulcère gastrojéjunal chronique ou non précisé, avec hémorragie
- K28.5** Ulcère gastrojéjunal chronique ou non précisé, avec perforation
- K28.6** Ulcère gastrojéjunal chronique ou non précisé, avec hémorragie et avec perforation
- K28.7** Ulcère gastrojéjunal chronique, sans hémorragie ni perforation
- K28.9** Ulcère gastrojéjunal, non précisé comme étant aigu ou chronique, sans hémorragie ni perforation

K29**Gastrite et duodénite**

Utiliser

- un code de cause externe supplémentaire (chapitre XX) pour identifier l'origine iatrogène de l'affection.
- un code supplémentaire pour identifier *Helicobacter Pylori* (B96.80) si nécessaire.

A l'exclusion de : gastrite ou gastroentérite à éosinophiles (K52.8)
syndrome de Zollinger-Ellison (E16.4)

K29.0**Gastrite hémorragique aiguë**

Comprend : Gastrite aiguë (érosive) avec hémorragie

A l'exclusion de : érosion (aiguë) de l'estomac (K25.-)

K29.1**Autres gastrites aiguës****K29.2****Gastrite alcoolique****K29.3****Gastrite chronique superficielle****K29.4****Gastrite chronique atrophique**

Comprend : Gastrite atrophique

K29.5**Gastrite chronique, sans précision**

Comprend : Gastrite chronique:

- type antral
- type fundique

K29.6**Autres gastrites**

Comprend : Gastrite granulomateuse
Gastrite hypertrophique géante
Maladie de Ménétrier

K29.7**Gastrite, sans précision****K29.8****Duodénite****K29.9****Gastroduodénite, sans précision****K30****Dyspepsie**

Comprend : Indigestion
Trouble des sécrétions acide et peptique

A l'exclusion de : dyspepsie:

- nerveuse (F45.3)
 - névrotique (F45.3)
 - psychogène (F45.3)
- pyrosis (R12)

K31**Autres maladies de l'estomac et du duodénum**

Comprend : troubles fonctionnels de l'estomac

A l'exclusion de : diverticules du duodénum (K57.0-K57.1)
hémorragie gastrointestinale (K92.0-K92.2)

K31.0**Dilatation aiguë de l'estomac**

Comprend : Distension aiguë de l'estomac

K31.1 Sténose pylorique hypertrophique de l'adulte

Comprend : Sténose pylorique SAI
 Syndrome de sténose pylorique ou occlusion par sténose pylorique
A l'exclusion de : sténose congénitale ou infantile du pylore (Q40.0)

K31.2 Estomac en sablier et sténose de l'estomac

A l'exclusion de : contraction en sablier de l'estomac (K31.88)
 estomac en sablier, congénital (Q40.2)

K31.3 Spasme du pylore, non classé ailleurs

A l'exclusion de : spasme du pylore:
 • congénital ou infantile avec sténose pylorique (Q40.0)
 • névrotique (F45.3)
 • psychogène (F45.3)

K31.4 Diverticule gastrique

A l'exclusion de : diverticule congénital de l'estomac (Q40.2)

K31.5 Obstruction du duodénum

Comprend :
 Constriction }
 Rétrécissement } du duodénum
 Sténose }
 Iléus duodéнал (chronique)

A l'exclusion de : sténose congénitale du duodénum (Q41.0)

K31.6 Fistule de l'estomac et du duodénum

Comprend : Fistule gastrocolique
 Fistule gastrojéjunocolique

K31.7 Polype de l'estomac et du duodénum

A l'exclusion de : polype adénomateux de l'estomac (D13.1)

K31.8 Autres maladies précisées de l'estomac et du duodénum

A l'exclusion de : ulcère de Dieulafoy de l'estomac (K25.0)

K31.80* Angiodysplasie de l'estomac et du duodénum avec saignement

K31.81* Angiodysplasie de l'estomac et du duodénum sans saignement

K31.88* Autres maladies précisées de l'estomac et du duodénum

Comprend : Achlorhydrie
 Contraction en sablier de l'estomac
 Lésion de Dieulafoy de l'estomac et du duodénum avec saignement
 Ptose gastrique

K31.9 Maladie de l'estomac et du duodénum, sans précision

Maladies de l'appendice (K35-K38)

K35 Appendicite aiguë

K35.2 Appendicite aiguë avec péritonite généralisée

Comprend : Appendicite (aiguë) avec péritonite généralisée (diffuse) après rupture ou perforation

K35.3 Appendicite aiguë avec péritonite localisée

Comprend : Appendicite aiguë avec abcès péritonéal
Appendicite aiguë avec péritonite localisée avec ou sans rupture ou perforation

K35.8 Appendicite aiguë, autre et sans précision

Comprend : Appendicite aiguë sans mention de péritonite localisée ou généralisée

K36 Autres formes d'appendicite

Comprend : Appendicite:

- chronique
- récidivante

K37 Appendicite, sans précision

K38 Autres maladies de l'appendice

K38.0 Hyperplasie de l'appendice

K38.1 Concrétions appendiculaires

Comprend :

Fécalome	}	de l'appendice
Stercolithe		

K38.2 Diverticule de l'appendice

K38.3 Fistule de l'appendice

K38.8 Autres maladies précisées de l'appendice

Comprend : Invagination de l'appendice

K38.9 Maladie de l'appendice, sans précision

Hernie (K40-K46)

Remarques : Hernie avec gangrène et occlusion doit être codée à Hernie avec gangrène.

Comprend : hernie:

- acquise
- congénitale [sauf diaphragmatique ou hiatale]
- récidivante

K40

Hernie inguinale

Comprend : bubonocèle
hernie inguinale:

- SAI
- directe
- double
- indirecte
- oblique

hernie scrotale

K40.0 Hernie inguinale bilatérale, avec occlusion, sans gangrène

K40.1 Hernie inguinale bilatérale, avec gangrène

K40.2 Hernie inguinale bilatérale, sans occlusion ni gangrène

Comprend : Hernie inguinale bilatérale SAI

K40.3 Hernie inguinale, unilatérale ou sans précision, avec occlusion, sans gangrène

Comprend : Hernie inguinale (unilatérale):

- étranglée
- irréductible
- provoquant une occlusion

} sans gangrène

K40.4 Hernie inguinale, unilatérale ou sans précision, avec gangrène

Comprend : Hernie inguinale SAI, avec gangrène

K40.9 Hernie inguinale, unilatérale ou sans précision, sans occlusion ni gangrène

Comprend : Hernie inguinale (unilatérale) SAI

K41

Hernie crurale

K41.0 Hernie crurale bilatérale, avec occlusion, sans gangrène

K41.1 Hernie crurale bilatérale, avec gangrène

K41.2 Hernie crurale bilatérale, sans occlusion ni gangrène

Comprend : Hernie crurale bilatérale SAI

K41.3 Hernie crurale, unilatérale ou sans précision, avec occlusion, sans gangrène

Comprend : Hernie crurale (unilatérale):

- étranglée
- irréductible
- provoquant une occlusion

} sans gangrène

K41.4 Hernie crurale, unilatérale ou sans précision, avec gangrène

K41.9 Hernie crurale, unilatérale ou sans précision, sans occlusion ni gangrène

Comprend : Hernie crurale (unilatérale) SAI

K42

Hernie ombilicale

Comprend : hernie paraombilicale

A l'exclusion de : omphalocèle (Q79.2)

K42.0 Hernie ombilicale avec occlusion, sans gangrène

Comprend : Hernie ombilicale

- étranglée
- irréductible
- provoquant une occlusion

} sans gangrène

K42.1 Hernie ombilicale, avec gangrène

Comprend : Hernie ombilicale gangréneuse

K42.9 Hernie ombilicale, sans occlusion ni gangrène

Comprend : Hernie ombilicale SAI

K43 Autres hernies de la paroi abdominale antérieure

Comprend : hernie:

- après laparotomie
- épigastrique

K43.0 Autres hernies de la paroi abdominale antérieure avec occlusion, sans gangrène

Comprend : Hernie abdominale

- étranglée
- irréductible
- provoquant une occlusion

} sans gangrène

K43.1 Autres hernies de la paroi abdominale antérieure, avec gangrène

Comprend : Hernie abdominale gangréneuse

K43.9 Autres hernies de la paroi abdominale antérieure, sans occlusion ni gangrène

Comprend : Hernie de la paroi abdominale antérieure SAI

K44 Hernie diaphragmatique

Comprend : hernie hiatale (oesophagienne) (par glissement)
hernie paraoesophagienne

A l'exclusion de : hernie congénitale:

- diaphragmatique (Q79.0)
- hiatale (Q40.1)

K44.0 Hernie diaphragmatique avec occlusion, sans gangrène

Comprend : Hernie diaphragmatique

- étranglée
- irréductible
- provoquant une occlusion

} sans gangrène

K44.1 Hernie diaphragmatique, avec gangrène

Comprend : Hernie diaphragmatique gangréneuse

K44.9 Hernie diaphragmatique, sans occlusion ni gangrène

Comprend : Hernie diaphragmatique SAI

K45 Autres hernies abdominales

Comprend : hernie:

- abdominale, siège précisé NCA
- honteuse [du canal d'Alcock]
- lombaire
- obturatrice
- rétropéritonéale
- sciatique

K45.0 Autres hernies abdominales de siège précisé, avec occlusion, sans gangrène

Comprend : Toute hernie mentionnée en K45:

- étranglée
- irréductible
- provoquant une occlusion

} sans gangrène

K45.1

K45.1 Autres hernies abdominales précisées, avec gangrène

Comprend : Toute hernie mentionnée en K45 précisée comme gangréneuse

K45.8 Autres hernies abdominales précisées, sans occlusion ni gangrène

K46 Hernie abdominale non précisée

Comprend : entéroccèle
 épiplocèle
 hernie:
 • SAI
 • interstitielle
 • intestinale
 • intraabdominale

A l'exclusion de : entéroccèle vaginale (N81.5)

K46.0 Hernie abdominale non précisée, avec occlusion, sans gangrène

Comprend :
 Toute hernie mentionnée en K46:
 étranglée
 incarcerated
 irréductible
 provoquant une occlusion } sans gangrène

K46.1 Hernie abdominale non précisée, avec gangrène

Comprend : Toute hernie mentionnée en K46 précisée comme gangréneuse

K46.9 Hernie abdominale non précisée, sans occlusion ni gangrène

Comprend : Hernie abdominale SAI

Entérites et colites non infectieuses (K50-K52)

Comprend : maladies inflammatoires non infectieuses de l'intestin

A l'exclusion de : Colopathie fonctionnelle (K58.-)
mégacôlon (K59.3)

K50 Maladie de Crohn [entérite régionale]

Comprend : entérite granulomateuse

A l'exclusion de : rectocolite hémorragique (K51.-)

K50.0 Maladie de Crohn de l'intestin grêle

Comprend : Iléite:

- régionale
- terminale

Maladie de Crohn [entérite régionale]:

- duodénale
- iléale
- jéjunale

A l'exclusion de : avec maladie de Crohn du gros intestin (K50.8)

K50.1 Maladie de Crohn du gros intestin

Comprend : Colite:

- granulomateuse
- régionale

Maladie de Crohn [entérite régionale] du:

- côlon
- gros intestin
- rectum

A l'exclusion de : avec maladie de Crohn de l'intestin grêle (K50.8)

K50.8 Autres formes de la maladie de Crohn

Comprend : Maladie de Crohn de l'intestin grêle et du gros intestin

K50.9 Maladie de Crohn, sans précision

Comprend : Entérite régionale SAI

K51 Rectocolite hémorragique [colite ulcéreuse]

K51.0 Pancolite ulcéreuse (chronique)

Comprend : iléite par reflux

K51.2 Rectite ulcéreuse (chronique)

K51.3 Rectosigmoïdite ulcéreuse (chronique)

K51.4 Polypes inflammatoires

K51.5 Colite distale [gauche]

Comprend : hémicolite gauche

K51.8 Autres rectocolites hémorragiques

K51.9 Rectocolite hémorragique, sans précision

K52 Autres gastroentérites et colites non infectieuses

K52.0 Gastroentérite et colite dues à une irradiation

K52.1 Gastroentérite et colite toxiques

Utiliser un code supplémentaire de cause externe (chapitre XX) pour identifier l'agent toxique.

K52.2 Gastroentérite et colite allergiques et alimentaires

Comprend : Gastroentérite ou colite par hypersensibilité alimentaire

K52.3 Colite indéterminée

K52.8 Autres gastroentérites et colites non infectieuses précisées

Comprend : Gastrite ou gastroentérite à éosinophiles

K52.9 Gastroentérite et colite non infectieuses, sans précision

Comprend :

Diarrhée	}	précisée non infectieuse
Entérite		
Iléite		
Jéjunite		
Sigmoïdite		

A l'exclusion de : colite, diarrhée, entérite, gastroentérite :

- infectieuse (A09.0)
- non précisée (A09.9)
- diarrhée fonctionnelle (K59.1)
- diarrhée psychogène (F45.3)
- néonatale (non infectieuse) (P78.3)

Autres maladies de l'intestin (K55-K63)

K55 Troubles vasculaires de l'intestin

A l'exclusion de : entérocolite nécrosante du fœtus ou du nouveau-né (P77)

K55.0 Troubles vasculaires aigus de l'intestin

Comprend : aigu, aiguë:

- colite ischémique fulminante
- infarctus de l'intestin
- ischémie de l'intestin grêle

Colite ischémique subaiguë

Mésentérique (artère) (veine):

- embolie
- infarctus
- thrombose

K55.1 Troubles vasculaires chroniques de l'intestin

Comprend : Étranglement ischémique de l'intestin

Ischémique chronique:

- colite
- entérite
- entérocolite

Mésentérique:

- athérosclérose
- insuffisance vasculaire

K55.2 Angiodysplasie du côlon

Comprend : angiodysplasie du caecum

K55.20* Angiodysplasie du côlon avec saignement

K55.21* Angiodysplasie du côlon sans saignement

K55.8 Autres troubles vasculaires de l'intestin

Comprend : Lésion de Dieulafoy (hémorragique) du côlon et du caecum

K55.9 Trouble vasculaire de l'intestin, sans précision

Comprend :

Colite	}	ischémique SAI
Entérite		
Entérocolite		

K56**Iléus paralytique et occlusion intestinale sans hernie**

A l'exclusion de : avec hernie (K40-K46)

étranglement

- congénital ou sténose congénitale de l'intestin (Q41-Q42)
- étranglement ischémique de l'intestin (K55.1)

iléus méconial (E84.1)

occlusion (du)

- duodénum (K31.5)
 - intestinale du nouveau-né (P76.-)
 - intestinale postopératoire (K91.3)
- sténose de l'anus ou du rectum (K62.4)

K56.7**K56.0****Iléus paralytique**

Comprend : Paralysie de:

- côlon
- intestin

A l'exclusion de : iléus biliaire (K56.3)

iléus occlusif SAI (K56.6)

iléus SAI (K56.7)

K56.1**Invagination**

Comprend : Invagination de:

- côlon
- intestin
- rectum

A l'exclusion de : invagination de l'appendice (K38.8)

K56.2**Volvulus**

Comprend :

Étranglement

Torsion

} du côlon ou de l'intestin

K56.3**Iléus biliaire**

Comprend : Occlusion de l'intestin par calculs biliaires

K56.4**Autres obstructions de l'intestin**

Comprend : Entérolithe

Obstruction (du):

- côlon
- fécale

K56.5**Adhérences de l'intestin [brides], avec occlusion**

Comprend : Adhérences péritonéales [brides], avec occlusion intestinale

K56.6**Occlusions intestinales, autres et sans précision**

Comprend : Entéro-sténose

Iléus occlusif SAI

Occlusion

Rétrécissement

Sténose

Syndrome d'Ogilvie

} du côlon ou de l'intestin

A l'exclusion de : autre occlusion néonatale et sans précision pouvant être classée en (P76.8, P76.9)

K56.7**Iléus, sans précision**

K57**Diverticulose de l'intestin***Comprend :*

diverticule (de)	}	de l'intestin (côlon) (grêle)
diverticulite		
diverticulose		

A l'exclusion de : diverticule congénital de l'intestin (Q43.8)

diverticule de l'appendice (K38.2)

diverticule de Meckel (Q43.0)

K57.0 Diverticulose de l'intestin grêle, avec perforation et abcès*Comprend :* Diverticulose de l'intestin grêle, avec péritonite*A l'exclusion de :* diverticulose du côlon et de l'intestin grêle, avec perforation et abcès (K57.4)**K57.1 Diverticulose de l'intestin grêle, sans perforation ni abcès***Comprend :* Diverticulose de l'intestin grêle SAI*A l'exclusion de :* diverticulose du côlon et de l'intestin grêle, sans perforation ni abcès (K57.5)**K57.2 Diverticulose du côlon, avec perforation et abcès***Comprend :* Diverticulose du côlon, avec péritonite*A l'exclusion de :* diverticulose du côlon et de l'intestin grêle, avec perforation et abcès (K57.4)**K57.3 Diverticulose du côlon, sans perforation ni abcès***Comprend :* Diverticulose du côlon SAI*A l'exclusion de :* diverticulose du côlon et de l'intestin grêle, sans perforation ni abcès (K57.5)**K57.4 Diverticulose du côlon et de l'intestin grêle, avec perforation et abcès***Comprend :* Diverticulose du côlon et de l'intestin grêle, avec péritonite**K57.5 Diverticulose du côlon et de l'intestin grêle, sans perforation ni abcès***Comprend :* Diverticulose du côlon et de l'intestin grêle SAI**K57.8 Diverticulose de l'intestin, siège non précisé, avec perforation et abcès***Comprend :* Diverticulose de l'intestin SAI, avec péritonite**K57.9 Diverticulose de l'intestin, siège non précisé, sans perforation ni abcès***Comprend :* Diverticulose de l'intestin SAI**K58****Syndrome de l'intestin irritable***Comprend :* côlon irritable**K58.0 Syndrome de l'intestin irritable, avec diarrhée****K58.9 Syndrome de l'intestin irritable, sans diarrhée***Comprend :*

Côlon	}	spastique
Syndrome intestinal		
Syndrome de l'intestin irritable SAI		

A l'exclusion de : colite pseudomembraneuse précisée comme étant due à une infection bactérienne (A04.7)**K59****Autres troubles fonctionnels de l'intestin***A l'exclusion de :* malabsorption intestinale (K90.-)

modification du transit intestinal SAI (R19.4)

troubles fonctionnels de l'estomac (K31.-)

troubles intestinaux psychogènes (F45.3)

K59.0 Constipation**K59.1 Diarrhée fonctionnelle****K59.2 Intestin neurogène, non classé ailleurs**

K59.3 Mégalocôlon, non classé ailleurs

Comprend : Dilatation du côlon
Mégacôlon toxique

Utiliser un code supplémentaire de cause externe (chapitre XX) pour identifier l'agent toxique.

A l'exclusion de : mégacôlon :

- au cours de la maladie de:
- congénital (sans ganglion) (Q43.1) :
 - Chagas (B57.3)
 - Hirschsprung (Q43.1)

K59.4 Spasme de l'anus

Comprend : Proctalgie fugace

K59.8 Autres troubles fonctionnels précisés de l'intestin

Comprend : Atonie du côlon

K59.9 Trouble fonctionnel de l'intestin, sans précision**K60****Fissure et fistule des régions anale et rectale**

A l'exclusion de : avec abcès ou phlegmon (K61.-)

K60.0 Fissure anale aiguë**K60.1 Fissure anale chronique****K60.2 Fissure anale, sans précision****K60.3 Fistule anale****K60.4 Fistule rectale**

Comprend : Fistule rectocutanée

A l'exclusion de : fistule:

- rectovaginale (N82.3)
- vésicorectale (N32.1)

K60.5 Fistule anorectale**K61****Abcès des régions anale et rectale**

Comprend :

abcès phlegmon	}	des régions anale et rectale, avec ou sans fistule
-------------------	---	--

K61.0 Abcès anal

Comprend : Abcès périanal

A l'exclusion de : abcès intrasphinctérien (K61.4)

K61.1 Abcès rectal

Comprend : Abcès périrectal

A l'exclusion de : abcès ischiorectal (K61.3)

K61.2 Abcès anorectal**K61.3 Abcès ischiorectal**

Comprend : Abcès de la fosse ischiorectale

K61.4 Abcès intrasphinctérien**K62****Autres maladies de l'anus et du rectum**

Comprend : canal anal

A l'exclusion de : hémorroïdes (I84.-)

incontinence des matières fécales (R15)

mauvais résultats fonctionnels d'une colostomie et d'une entérostomie (K91.4-)

rectite ulcéreuse (K51.2)

K62.0 Polype anal

K62.1

K62.1 Polype rectal

A l'exclusion de : polype adénomateux (D12.8)
polype rectosigmoïde (K63.5)

K62.2 Prolapsus anal

Comprend : Prolapsus du canal anal

K62.3 Prolapsus rectal

Comprend : Prolapsus de la muqueuse rectale

K62.4 Sténose de l'anوس et du rectum

Comprend : Rétrécissement de l'anوس (sphincter)

K62.5 Hémorragie de l'anوس et du rectum

A l'exclusion de : hémorragie rectale néonatale (P54.2)

K62.6 Ulcère de l'anوس et du rectum

Comprend : Ulcère (de):

- solitaire
- stercoral de l'anوس et du rectum

A l'exclusion de : au cours de rectocolite hémorragique (K51.-)
fissure et fistule de l'anوس et du rectum (K60.-)

K62.7 Rectite due à une irradiation**K62.8 Autres maladies précisées de l'anوس et du rectum**

Comprend : Rectite SAI

K62.9 Maladie de l'anوس et du rectum, sans précision**K63****Autres maladies de l'intestin****K63.0 Abcès de l'intestin**

A l'exclusion de : abcès (de):

- appendice (K35.3)
- régions anale et rectale (K61.-)

avec diverticulose de l'intestin (K57.-)

K63.1 Perforation de l'intestin (non traumatique)

A l'exclusion de : avec diverticulose de l'intestin (K57.-)
perforation (non traumatique) de:

- appendice (K35.2, K35.3)
- duodénum (K26.-)

K63.2 Fistule de l'intestin

A l'exclusion de : fistule (de):

- appendice (K38.3)
- duodénum (K31.6)
- entérogénitale chez la femme (N82.2-N82.4)
- entérovésicale (N32.1)
- régions anale et rectale (K60.-)

K63.3 Ulcère de l'intestin

Comprend : Ulcère primaire de l'intestin grêle

A l'exclusion de : rectocolite hémorragique (K51.-)
ulcère (de):

- anus ou rectum (K62.6)
- digestif, de siège non précisé (K27.-)
- duodénum (K26.-)
- gastrointestinal (K28.-)
- gastrojéjunal (K28.-)
- jéjunal (K28.-)

K63.4 Entéroptose

K63.5 Polype du côlon

Comprend : Polype recto-sigmoïdien

A l'exclusion de :

polype adénomateux }
polypose } du côlon (D12.6)

K63.8 Autres maladies précisées de l'intestin

Comprend : lésion intestinale de Dieulafoy

K63.80* Angiodysplasie de l'intestin grêle, excluant le duodénum, avec saignement**K63.81* Angiodysplasie de l'intestin grêle, excluant le duodénum, sans saignement****K63.88* Autres maladies précisées de l'intestin (grêle) (gros)**

Comprend : Lésion de Dieulafoy (hémorragique) de l'intestin grêle, excluant le duodénum

A l'exclusion de : angiodysplasie (ceacum) (côlon) (K55.2)

K63.9 Maladie de l'intestin, sans précision

Maladies du péritoine (K65-K67)

K65

Péritonite

A l'exclusion de : péritonite:

- aseptique (T81.6)
- avec ou consécutive à:
 - appendicite (K35.-)
 - avortement, une grossesse extrautérine ou molaire (O00-O07,O08.0)
 - diverticulose de l'intestin (K57.-)
- bénigne paroxystique (E85.0)
- chimique (T81.6)
- due au talc ou à d'autres substances étrangères (T81.6)
- néonatale (P78.0-P78.1)
- pelvienne, chez la femme (N73.3-N73.5)
- périodique familiale (E85.0)
- puerpérale (O85)

K65.0

Péritonite aiguë

Comprend :

- Abcès:
- abdominopelvien
 - épiploïque
 - mésentérique
 - péritonéal
 - rétrocaecal
 - rétropéritonéal
 - sousdiaphragmatique
 - sushépatique
 - sousphrénique
- Péritonite (aiguë):
- généralisée
 - pelvienne, chez l'homme
 - sousphrénique
 - suppurée

Utiliser un code supplémentaire (B95-B97) pour identifier l'agent infectieux.

K65.8

Autres péritonites

Comprend :

- Mésentérique:
- nécrose graisseuse [stéatonécrose]
 - saponification
- Péritonite due à:
- bile
 - urine
- Péritonite proliférative chronique

K65.9

Péritonite, sans précision

K66**Autres maladies du péritoine**

A l'exclusion de : ascite (R18)

K66.0**Adhérences péritonéales**

Comprend : Adhérences (de):

- diaphragmatiques
- épiploïques
- gastriques
- intestin
- mésentériques
- paroi abdominale
- pelviennes, chez l'homme

Brides d'adhérence

A l'exclusion de : adhérences [brides]:

- avec occlusion intestinale (K56.5)
- pelviennes, chez la femme (N73.6)

K66.1**Hémopéritoine**

A l'exclusion de : hémopéritoine traumatique (S36.8)

K66.8**Autres maladies précisées du péritoine****K66.9****Maladie du péritoine, sans précision****K67*****Atteintes péritonéales au cours de maladies infectieuses classées ailleurs****K67.0*****Péritonite à Chlamydia (A74.8†)****K67.1*****Péritonite gonococcique (A54.8†)****K67.2*****Péritonite syphilitique (A52.7†)****K67.3*****Péritonite tuberculeuse (A18.3†)****K67.8*****Autres atteintes péritonéales au cours de maladies infectieuses classées ailleurs****K67.8***

Maladies du foie (K70-K77)

A l'exclusion de : hémochromatose (E83.1-)
hépatite virale (B15-B19)
ictère SAI (R17)
maladie de Wilson (E83.0)
syndrome de Reye (G93.7)

K70 Maladie alcoolique du foie

K70.0 Cirrhose alcoolique grasseuse du foie

K70.1 Hépatite alcoolique

K70.2 Fibrose et sclérose alcooliques du foie

K70.3 Cirrhose alcoolique du foie

Comprend : Cirrhose alcoolique SAI

K70.4 Insuffisance hépatique alcoolique

Comprend : Insuffisance hépatique alcoolique:

- SAI
- aiguë
- avec ou sans coma hépatique
- chronique
- subaiguë

K70.9 Maladie alcoolique du foie, sans précision

K71 Maladie toxique du foie

Comprend :

lésion hépatique:

- idiosyncrasique (imprévisible)
 - toxique (prévisible)
- } médicamenteuse

Utiliser un code supplémentaire de cause externe (chapitre XX) pour identifier l'agent toxique.

A l'exclusion de : maladie alcoolique du foie (K70.-)
syndrome de Budd-Chiari (I82.0)

K71.0 Maladie toxique du foie avec cholestase

Comprend : Cholestase avec lésion des hépatocytes
Cholestase « pure »

K71.1 Maladie toxique du foie avec nécrose hépatique

Comprend : Insuffisance hépatique (aiguë) (chronique) médicamenteuse

K71.2 Maladie toxique du foie avec hépatite aiguë

K71.3 Maladie toxique du foie avec hépatite chronique persistante

K71.4 Maladie toxique du foie avec hépatite chronique lobulaire

K71.5 Maladie toxique du foie avec hépatite chronique active

Comprend : Maladie toxique du foie avec hépatite lupoïde

K71.6 Maladie toxique du foie avec hépatite, non classée ailleurs

K71.7 Maladie toxique du foie avec fibrose et cirrhose du foie

K71.8 Maladie toxique du foie avec d'autres lésions du foie

Comprend : Maladie toxique du foie avec:

- granulomes hépatiques
- hyperplasie nodulaire en foyer
- maladie veinoocclusive du foie
- péliose hépatique

K71.9 Maladie toxique du foie, sans précision

K72**Insuffisance hépatique, non classée ailleurs**

Comprend : atrophie ou dystrophie jaune du foie

coma	}	hépatique SAI
encéphalopathie		
hépatite		
• aiguë	}	NCA, avec insuffisance hépatique
• fulminante		
• maligne		

nécrose des hépatocytes avec insuffisance hépatique

A l'exclusion de : avec maladie toxique (médicamenteuse) du foie (K71.1)

hépatite virale avec coma (B15-B19)

ictère du fœtus et du nouveau-né (P55-P59)

insuffisance hépatique alcoolique (K70.4)

insuffisance hépatique compliquant:

- la grossesse, l'accouchement et la puerpéralité (O26.6-)
- un avortement, une grossesse extra-utérine ou molaire (O00-O07, O08.8)

K72.0 Insuffisance hépatique aiguë et subaiguë

K72.1 Insuffisance hépatique chronique

K72.9 Insuffisance hépatique, sans précision

K73**Hépatite chronique, non classée ailleurs**

A l'exclusion de : hépatite (chronique):

- alcoolique (K70.1)
- granulomateuse NCA (K75.3)
- médicamenteuse (K71.-)
- réactive non spécifique (K75.2)
- virale (B15-B19)

K73.0 Hépatite chronique persistante, non classée ailleurs

K73.1 Hépatite chronique lobulaire, non classée ailleurs

K73.2 Hépatite chronique active, non classée ailleurs

Comprend : Hépatite lupoïde NCA

K73.8 Autres hépatites chroniques, non classées ailleurs

K73.9 Hépatite chronique, sans précision

K74**Fibrose et cirrhose du foie**

A l'exclusion de : avec maladie toxique du foie (K71.7)

cirrhose (du foie):

- alcoolique (K70.3)
- congénitale (P78.80)

fibrose alcoolique du foie (K70.2)

sclérose du foie d'origine cardiaque (K76.1)

K74.0 Fibrose hépatique

K74.1 Sclérose hépatique

K74.2 Fibrose hépatique, avec sclérose hépatique

K74.3 Cirrhose biliaire primitive

Comprend : Angiocholite destructive chronique, non suppurée

K74.4 Cirrhose biliaire secondaire

K74.5 Cirrhose biliaire, sans précision

K74.6 Cirrhoses du foie, autres et sans précision

- Comprend :* Cirrhose (du foie):
- SAI
 - cryptogénique
 - de type mixte
 - macronodulaire
 - micronodulaire
 - portales
 - postnécrotique

K75 Autres maladies inflammatoires du foie

- A l'exclusion de :* hépatite chronique NCA (K73.-)
 hépatite:
- aigu(ë) ou subaigu(ë) (K72.0)
 - virale (B15-B19)
- maladie toxique du foie (K71.-)

K75.0 Abscès du foie

- Comprend :* Abscès hépatique:
- SAI
 - angiocholique
 - hématogène
 - lymphogène
 - pyléphlébitique
- A l'exclusion de :* abcès amibien du foie (A06.4)
 angiocholite sans abcès du foie (K83.0)
 pyléphlébite sans abcès du foie (K75.1)

K75.1 Phlébite de la veine porte

- Comprend :* Pyléphlébite
A l'exclusion de : abcès pyléphlébitique du foie (K75.0)

K75.2 Hépatite réactive non spécifique

K75.3 Hépatite granulomateuse, non classée ailleurs

K75.4 Hépatite autoimmune

K75.8 Autres maladies inflammatoires précisées du foie

K75.9 Maladie inflammatoire du foie, sans précision

- Comprend :* Hépatite SAI

K76 Autres maladies du foie

- A l'exclusion de :* dégénérescence amyloïde du foie (E85.-)
 hépatomégalie SAI (R16.0)
 maladie alcoolique du foie (K70.-)
 maladie kystique du foie (congénitale) (Q44.6)
 maladie toxique du foie (K71.-)
 thrombose de la veine hépatique (I82.0)
 thrombose de la veine porte (I81)

K76.0 Dégénérescence graisseuse du foie, non classée ailleurs

K76.1 Congestion passive chronique du foie

- Comprend :*
- | | |
|---------------------------|-----------|
| cardiaque: | } du foie |
| • cirrhose du foie (dite) | |
| • sclérose | |

K76.2 Nécrose hémorragique centrale du foie

- A l'exclusion de :* nécrose du foie (avec insuffisance hépatique) (K72.-)

K76.3 Infarctus hépatique

K76.4 Péliose hépatique*Comprend :* Angiomatose hépatique**K76.5 Maladie veinoocclusive du foie***A l'exclusion de :* syndrome de Budd-Chiari (I82.0)**K76.6 Hypertension portale****K76.7 Syndrome hépatorénal***A l'exclusion de :* survenant après le travail et l'accouchement (O90.4)**K76.8 Autres maladies précisées du foie***Comprend :* Hépatoptose
Hyperplasie hépatique nodulaire focale
Kyste simple du foie**K76.9 Maladie du foie, sans précision****K77* Atteintes hépatiques au cours de maladies classées ailleurs****K77.0* Atteintes hépatiques au cours de maladies infectieuses et parasitaires classées ailleurs***Comprend :* Hépatite (à):
• cytomégalovirus (B25.1†)
• Toxoplasma (B58.1†)
• virus de l'herpès [Herpès simplex] (B00.8†)
Hypertension portale au cours de schistosomiase (B65.-†)
Schistosomiase hépatosplénique (B65.-†)
Syphilis hépatique (A52.7†)**K77.8* Atteintes hépatiques au cours d'autres maladies classées ailleurs***Comprend :* Granulomes hépatiques au cours de:
• béryllose (J63.2†)
• sarcoïdose (D86.8†)

K77.8*

Maladies de la vésicule biliaire, des voies biliaires et du pancréas (K80-K87)

K80 Cholélithiase

K80 Cholélithiase	Sans mention d'occlusion	Avec occlusion
K80.0 Calcul de la vésicule biliaire avec cholécystite aiguë <i>Comprend</i> • Tout état mentionné en K80.2 avec cholécystite aiguë	K80.00*	K80.01*
K80.1 Calcul de la vésicule biliaire avec une autre forme de cholécystite <i>Comprend</i> • Tout état mentionné en K80.2 avec cholécystite (chronique) • Cholécystite avec cholélithiase SAI	K80.10*	K80.11*
K80.2 Calcul de la vésicule biliaire sans cholécystite <i>Comprend</i> Calcul (bloqué) de • canal cystique • vésicule biliaire Cholécystolithiase Cholélithiase Colique de la vésicule biliaire (récurrente)	K80.20*	K80.21*
K80.3 Calcul des canaux biliaires avec angiocholite <i>Comprend</i> • Tout état mentionné en K80.5 avec angiocholite	K80.30*	K80.31*
K80.4 Calcul des canaux biliaires avec cholécystite <i>Comprend</i> • Tout état mentionné en K80.5 avec cholécystite (avec angiocholite)	K80.40*	K80.41*
K80.5 Calcul des canaux biliaires sans angiocholite ni cholécystite <i>Comprend</i> • Calcul (bloqué) d'un canal biliaire • Cholélithiase hépatique • Colique hépatique (récurrente) • Lithiase du canal cholédoque	K80.50*	K80.51*
K80.8 Autres cholélithiases	K80.80*	K80.81*

K81 Cholécystite

A l'exclusion de : avec cholélithiase (K80.-)

K81.0 Cholécystite aiguë

Comprend :

- | | | |
|---|---|-------------|
| <ul style="list-style-type: none"> Cholécystite: <ul style="list-style-type: none"> • emphysémateuse (aiguë) • gangréneuse • suppurée • Abscess de la vésicule biliaire • Angiocholécystite • Empyème de la vésicule biliaire • Gangrène de la vésicule biliaire | } | sans calcul |
|---|---|-------------|

K81.1 Cholécystite chronique

K81.8 Autres cholécystites

K81.9 Cholécystite, sans précision

K82 Autres maladies de la vésicule biliaire

A l'exclusion de : syndrome postcholécystectomie (K91.5)
vésicule biliaire exclue (R93.2)

K82.0 Occlusion de la vésicule biliaire*Comprend :*

Occlusion
Rétrécissement
Sténose

} du canal cystique ou de la vésicule biliaire, sans calcul

A l'exclusion de : avec cholélithiase (K80.-)**K82.1 Hydrocholécyste***Comprend :* Mucocèle de la vésicule biliaire**K82.2 Perforation de la vésicule biliaire***Comprend :* Rupture du canal cystique ou de la vésicule biliaire**K82.3 Fistule de la vésicule biliaire***Comprend :* Fistule cholécystocolique
Fistule cholécystoduodénale**K82.4 Choléstérose de la vésicule biliaire***Comprend :* Vésicule fraise**K82.8 Autres maladies précisées de la vésicule biliaire***Comprend :*

Adhérences
Atrophie
Dyskinésie
Exclusion
Hypertrophie
Kyste
Ulcère

} du canal cystique ou de la vésicule biliaire

Sinus de Rokitansky de la vésicule biliaire

K82.9 Maladie de la vésicule biliaire, sans précision**K83****Autres maladies des voies biliaires***A l'exclusion de :* états mentionnés concernant:

- canal cystique (K81-K82)
- vésicule biliaire (K81-K82)
- syndrome postcholécystectomie (K91.5)

K83.0 Angiocholite [cholangite]*Comprend :* Angiocholite [cholangite]:

- SAI
- ascendante
- primaire
- récidivante
- sclérosante
- secondaire
- sténosante
- suppurée

A l'exclusion de : abcès angiocholique du foie (K75.0)

angiocholite avec lithiase du canal cholédoque (K80.3- K80.4-)

angiocholite destructive chronique, non suppurée (K74.3)

K83.1 Obstruction des voies biliaires*Comprend :*

Occlusion
Rétrécissement
Sténose

} d'un canal biliaire, sans calcul

A l'exclusion de : avec cholélithiase (K80.-)**K83.2 Perforation des voies biliaires***Comprend :* Rupture d'un canal biliaire

K83.3

K83.3 **Fistule des voies biliaires***Comprend :* Fistule cholédocoduodénale**K83.4** **Spasme du sphincter d'Oddi****K83.5** **Kyste biliaire****K83.8** **Autres maladies précisées des voies biliaires***Comprend :*

Adhérences	}	d'un canal biliaire
Atrophie		
Hypertrophie		
Ulcère (de)		

K83.9 **Maladie des voies biliaires, sans précision****K85****Pancréatite aiguë**

Comprend : abcès du pancréas
 nécrose du pancréas:

- Aiguë
- infectieuse

pancréatite aiguë avec insuffisance pancréatique
pancréatite:

- SAI
- aiguë (récidivante)
- hémorragique
- subaiguë
- suppurée

K85.0 **Pancréatite aiguë idiopathique****K85.1** **Pancréatite biliaire aiguë***Comprend :* pancréatite biliaire**K85.2** **Pancréatite aiguë induite par l'alcool****K85.3** **Pancréatite aiguë induite par des médicaments**

Utiliser un code supplémentaire (Chapitre XX), si désiré, pour identifier le médicament.

K85.8 **Autres pancréatites aiguës****K85.9** **Pancréatite aiguë, non précisée****K86****Autres maladies du pancréas**

A l'exclusion de : maladie fibrokystique du pancréas (E84.-)
 stéatorrhée pancréatique (K90.3)
 tumeur à cellules insulaires (du pancréas) (D13.7)

K86.0 **Pancréatite chronique alcoolique****K86.1** **Autres pancréatites chroniques**

Comprend : Autres pancréatites chroniques avec insuffisance pancréatique
 Pancréatite chronique:

- à rechutes
- SAI
- infectieuse
- récidivante

K86.2 **Kyste du pancréas****K86.3** **Pseudokyste du pancréas**

K86.8 Autres maladies précisées du pancréas*Comprend :*

Atrophie	}	aseptique graisseuse
Calcul		
Cirrhose		
Fibrose		
Nécrose		
SAI		

K86.9 Maladie du pancréas, sans précision**K87*** Atteintes de la vésicule biliaire, des voies biliaires et du pancréas au cours de maladies classées ailleurs**K87.0*** Atteinte de la vésicule biliaire et des voies biliaires au cours de maladies classées ailleurs**K87.1*** Atteinte du pancréas au cours de maladies classées ailleurs*Comprend :* Pancréatite à cytomégalo­virus (B25.2†)
Pancréatite ourlienne (B26.3†)**Autres affections de l'appareil digestif (K90-K93)****K90** Malabsorption intestinale*A l'exclusion de :* consécutives à une chirurgie gastrointestinale (K91.2)**K90.0** Maladie coeliaque*Comprend :* Intolérance au gluten
Sprue non tropicale
Stéatorrhée idiopathique**K90.1** Sprue tropicale*Comprend :* Sprue SAI
Stéatorrhée tropicale**K90.2** Syndrome de l'anse borgne, non classé ailleurs*Comprend :* Syndrome de l'anse borgne SAI
A l'exclusion de : syndrome de l'anse borgne:
• congénital (Q43.8)
• postchirurgical (K91.2)**K90.3** Stéatorrhée pancréatique**K90.4** Malabsorption due à une intolérance, non classée ailleurs*Comprend :* Malabsorption due à une intolérance à:
• amidon
• glucides
• lipides
• protides*A l'exclusion de :* intolérance au gluten (K90.0)
intolérance au lactose (E73.-)**K90.8** Autres malabsorptions intestinales*Comprend :* Maladie de Whipple† (M14.8*)**K90.9** Malabsorption intestinale, sans précision

K91**Atteintes de l'appareil digestif après un acte à visée diagnostique et thérapeutique, non classées ailleurs**

A l'exclusion de : rayonnements/irradiation:

- colite (K52.0)
- gastroentérite (K52.0)
- rectite (K62.7)
- ulcère gastrojéjunal (K28.-)

K91.0 Vomissements consécutifs à une intervention gastro-intestinale**K91.1 Syndromes consécutifs à une intervention gastrique**

Comprend : Syndrome (de):

- chasse
- postgastrectomie
- postvagotomie

K91.2 Malabsorption postchirurgicale, non classée ailleurs

Comprend : Syndrome postchirurgical de l'anse borgne

A l'exclusion de : ostéomalacie de l'adulte due à une:

- malabsorption (M83.2)
- ostéoporose consécutive à une malabsorption postchirurgicale (M81.3)

K91.3 Occlusion intestinale post-opératoire

Utiliser un code supplémentaire pour identifier le type spécifique d'occlusion.

K91.4 Mauvais résultats fonctionnels d'une colostomie et d'une entérostomie**K91.40* Hémorragie de l'abouchement d' une colostomie**

A l'exclusion de : hémorragie compliquant la procédure (T81.0)

K91.41* Infection de l'abouchement d' une colostomie

Comprend : Sepsie de l'abouchement d' une colostomie

A l'exclusion de : au site de la plaie chirurgicale (en guérison) (T81.4)

K91.42* Mauvais résultats fonctionnels de l'abouchement d' une colostomie, non classé ailleurs

Comprend :

- Abouchement en trou d'épingle
- Complication d'une colostomie SAI
- Complication mécanique d'une colostomie
- Fistule péristomiale
- Fuite péristomiale
- Hernie péristomiale
- Irritation cutanée
- Pneumopéritoine
- Prolapsus
- Rétraction de l'abouchement avec sténose

K91.43* Hémorragie de l'abouchement d' une entérostomie

A l'exclusion de : hémorragie compliquant la procédure (T81.0)

K91.44* Infection de l'abouchement d' une entérostomie

Comprend : Sepsie de l'abouchement d' une entérostomie

A l'exclusion de : au site de la plaie chirurgicale (en guérison) (T81.4)

K91.45* Dysfonctionnement d'une entérostomie, non classé ailleurs

Comprend :

- Complication d'une entérostomie SAI
- Complication mécanique d'une entérostomie
- Débit de stomie élevé
- Écoulement d'une iléostomie
- Fistulisation péristomiale
- Fuite péristomiale
- Hernie péristomiale
- Irritation cutanée
- Prolapsus

K91.5 Syndrome postcholécystectomie

- K91.6 Mauvais résultats fonctionnels d'une gastrostomie**
- K91.60*** **Hémorragie de l'abouchement d' une gastrostomie**
A l'exclusion de : hémorragie compliquant la procédure (T81.0)
- K91.61*** **Infection de l'abouchement d' une gastrostomie**
Comprend : Sepsie de l'abouchement d' une gastrostomie
A l'exclusion de : au site de la plaie chirurgicale (en guérison) (T81.4)
- K91.62*** **Mauvais résultats fonctionnels d'une gastrostomie, non classé ailleurs**
Comprend : Aspiration due à la gastrostomie
 Blocage du tube de gastrostomie
 Complication d' une gastrostomie SAI
 Complication mécanique d' une gastrostomie
 Déplacement du tube de gastrostomie
 Fistule gastrocolique (postgastrostomie)
 Fuite péristomiale (gastrostomie)
 Perforation de l'intestin par le tube de gastrostomie
 Pneumopéritoine suite à une gastrostomie
- K91.8 Autres atteintes de l'appareil digestif après un acte à visée diagnostique et thérapeutique, non classées ailleurs**
Comprend : Syndrome de l'anse afférente
 Syndrome obstructif de l'anse gastrojéjunale
- K91.9 Atteinte de l'appareil digestif après un acte à visée diagnostique et thérapeutique, sans précision**
- K92 Autres maladies du système digestif**
A l'exclusion de : hémorragies gastrointestinales néonatales (P54.0-P54.3)
- K92.0 Hématémèse**
- K92.1 Mélaena**
A l'exclusion de : sang occulte dans les selles (R19.50)
- K92.2 Hémorragie gastro-intestinale, sans précision**
Comprend : Hémorragie:
 - gastrique SAI
 - intestinale SAI*A l'exclusion de :* avec ulcère digestif (K25-K28)
 gastrite hémorragique aiguë (K29.0)
 hémorragie de l'anus et du rectum (K62.5)
- K92.8 Autres maladies précisées du système digestif**
- K92.80*** **Mucosite (ulcération) du système digestif**
Comprend : Mucosite (ulcération) gastro-intestinale:
 - due à une irradiation
 - médicamenteuse
 Utiliser un code supplémentaire de cause externe (Chapitre XX), pour identifier l'agent externe
 Utiliser un code supplémentaire pour identifier une agranulocytose (neutropénie) (D70.-)
A l'exclusion de : mucosite (buccale) (oro-pharyngée) (K12.3)
- K92.88*** **Autres maladies précisées du système digestif**
- K92.9 Maladie du système digestif, sans précision**
- K93* Atteintes d'autres organes de l'appareil digestif au cours de maladies classées ailleurs**
- K93.0*** **Atteintes tuberculeuses de l'intestin, du péritoine et des ganglions mésentériques (A18.3†)**
A l'exclusion de : péritonite tuberculeuse (K67.3*)
- K93.1*** **Mégacôlon au cours de la maladie de Chagas (B57.3†)**
- K93.8*** **Atteintes d'autres organes digestifs précisés au cours de maladies classées ailleurs**

Maladies de la peau et du tissu cellulaire sous-cutané (L00-L99)

A l'exclusion de : affections disséminées du tissu conjonctif (M30-M36)

certaines:

- affections dont l'origine se situe dans la période périnatale (P00-P96)
- maladies infectieuses et parasitaires (A00-B99)

complications de la grossesse, de l'accouchement et de la puerpéralité (O00-O99)

lésions traumatiques, empoisonnements et certaines autres conséquences de causes externes (S00-T98)

maladies endocriniennes, nutritionnelles et métaboliques (E00-E90)

malformations congénitales et anomalies chromosomiques (Q00-Q99)

réticulose lipomélanique (I89.8)

symptômes, signes et résultats anormaux d'examens cliniques et de laboratoire, non classés ailleurs (R00-R99)

tumeurs (C00-D48)

Ce chapitre comprend les groupes suivants:

L00-L08	Infections de la peau et du tissu cellulaire sous-cutané
L10-L14	Dermatoses bulleuses
L20-L30	Dermatoses et eczémas
L40-L45	Lésions papulo-squameuses
L50-L54	Urticaire et érythème
L55-L59	Affections de la peau et du tissu cellulaire sous-cutané liées à une irradiation
L60-L75	Maladies des phanères et des annexes de la peau
L80-L99	Autres affections de la peau et du tissu cellulaire sous-cutané

Les catégories de ce chapitre comprenant des astérisques sont les suivantes:

L14*	Dermatoses bulleuses au cours de maladies classées ailleurs
L45*	Lésions papulo-squameuses au cours de maladies classées ailleurs
L54*	Érythèmes au cours de maladies classées ailleurs
L62*	Maladies des ongles au cours de maladies classées ailleurs
L86*	Kératodermie au cours de maladies classées ailleurs
L99*	Autres affections de la peau et du tissu cellulaire sous-cutané au cours de maladies classées ailleurs

Infections de la peau et du tissu cellulaire sous-cutané (L00-L08)

Utiliser un code supplémentaire (B95-B97) pour identifier l'agent infectieux.

A l'exclusion de : dermite infectée (L30.3)

granulome pyogénique (L98.0)

infections localisées de la peau classées dans le chapitre I, telles que:

- érysipèle (A46)
- érysipéloïde (A26.-)
- infection due au virus de l'herpès [Herpes simplex] (B00.-):
 - ano-génital (A60.-)
- molluscum contagiosum (B08.1)
- mycoses (B35-B49)
- pédiculose, acariase et autres infestations (B85-B89)
- verrues virales (B07)

orgelet (H00.0)

panniculite:

- SAI (M79.3)
- affectant le cou et le dos (M54.0)
- lupique (L93.2)
- récidivante [Weber-Christian] (M35.6)

perlèche (due à):

- SAI (K13.0)
- candidose (B37.-)
- carence en riboflavine (E53.0)

zona (B02.-)

L00

Syndrome d'épidermolyse staphylococcique

Comprend : Maladie de Ritter von Rittershain
Pemphigus épidémique du nouveau-né

A l'exclusion de : épidermolyse nécrosante suraiguë [Lyell] (L51.2)

L01

Impétigo

A l'exclusion de : impétigo herpétiiforme (L40.1)

pemphigus épidémique du nouveau-né (L00)

L01.0 Impétigo [tout micro-organisme] [toute localisation]

Comprend : Impétigo de Bockhart

L01.1 Impétiginisation d'autres dermatoses

L02

Abcès cutané, furoncle et anthrax

Comprend : clou
furonculose

A l'exclusion de : organes génitaux (externes):

- chez l'homme (N48.2,N49.-)
 - chez la femme (N76.4)
- régions anale et rectale (K61.-)

L02.0 Abcès cutané, furoncle et anthrax de la face

A l'exclusion de : bouche (K12.2)

glande:

- lacrymale (H04.0)
- voies lacrymales (H04.3)

nez (J34.0)

orbite (H05.0)

oreille externe (H60.0)

paupière (H00.0)

sous-maxillaire (K12.2)

tête [toute partie autre que la face] (L02.8)

L02.1 Abcès cutané, furoncle et anthrax du cou

L02.2 Abcès cutané, furoncle et anthrax du tronc

Comprend : Aine
 Dos [toute partie autre que la fesse]
 Omphalic
 Paroi abdominale
 Paroi thoracique
 Périnée

A l'exclusion de : hanche (L02.4)
 omphalite du nouveau-né (P38)
 sein (N61)

L02.3 Abcès cutané, furoncle et anthrax de la fesse

Comprend : Région fessière
A l'exclusion de : sinus pilonidal avec abcès (L05.0)

L02.4 Abcès cutané, furoncle et anthrax d'un membre

Comprend : Aisselle
 Épaule
 Hanche

L02.8 Abcès cutané, furoncle et anthrax d'autres localisations

Comprend : Cuir chevelu
 Tête [toute partie autre que la face]

L02.9 Abcès cutané, furoncle et anthrax, sans précision

Comprend : Furonculose SAI

L03**Phlegmon**

Comprend : lymphangite aiguë
 Utiliser un code supplémentaire (B95-B97) pour identifier l'agent infectieux.

A l'exclusion de : dermatose neutrophile fébrile [Sweet] (L98.2)
 lymphangite (chronique) (subaiguë) (I89.1)
 phlegmon (à) (de):

- appareil lacrymal (H04.3)
- bouche (K12.2)
- conduit auditif externe (H60.1)
- éosinophiles [Wells] L98.3)
- nez (J34.0)
- organes génitaux externes:
- paupière (H00.0)
- régions anale et rectale (K61.-) :
 - femme (N76.4)
 - homme (N48.2,N49.-)

L03.0 Phlegmon des doigts et des orteils

Comprend : infection de l'ongle
 onychie
 paronychie
 périonyxis

L03.00* Phlegmon des doigts**L03.01* Phlegmon des orteils****L03.1 Phlegmon d'autres parties d'un membre**

Comprend : aisselle
 épaule
 hanche

L03.10*

L03.10* **Phlegmon d'un membre supérieur**

Comprend : Aisselle
Bras
Épaule
Main SAI
Poignet

A l'exclusion de : doigt (L03.00)

L03.11* **Phlegmon d'un membre inférieur**

Comprend : Cheville
Cuisse
Hanche
Jambe
Pied SAI

A l'exclusion de : orteil (L03.01)

L03.2 **Phlegmon de la face**

L03.3 **Phlegmon du tronc**

A l'exclusion de : omphalite du nouveau-né (P38)

L03.30* **Phlegmon de la paroi thoracique**

L03.31* **Phlegmon de la paroi abdominale**

A l'exclusion de : phlegmon de:
• aine (L03.33)
• ombilic (L03.32)

L03.32* **Phlegmon de l'ombilic**

L03.33* **Phlegmon de l'aine**

L03.34* **Phlegmon du dos [toute partie autre que la fesse]**

L03.35* **Phlegmon de la fesse**

L03.36* **Phlegmon du périnée**

L03.39* **Phlegmon du tronc, sans précision**

L03.8 **Phlegmon d'autres localisations**

Comprend : Cuir chevelu
Tête [toute partie autre que la face]

L03.9 **Phlegmon, sans précision**

L04 **Lymphadénite aiguë**

Comprend : abcès (aigu) }
lymphadénite aiguë } Tout ganglion lymphatique, sauf mésentérique

A l'exclusion de : adénopathies (R59.-)
lymphadénite:
• SAI (I88.9)
• chronique ou subaiguë, sauf mésentérique (I88.1)
• mésentérique, non spécifique (I88.0)
maladie due au virus de l'immunodéficience humaine [VIH] avec lymphadénopathie généralisée (B24)

L04.0 **Lymphadénite aiguë de la face, de la tête et du cou**

L04.1 **Lymphadénite aiguë du tronc**

L04.2 **Lymphadénite aiguë d'un membre supérieur**

Comprend : Aisselle
Épaule

L04.3 **Lymphadénite aiguë d'un membre inférieur**

Comprend : Hanche

L04.8 Lymphadénite aiguë d'autres localisations

L04.9 Lymphadénite aiguë, sans précision

L05

Sinus pilonidal

Comprend :

fistule	}	coccygienne ou pilonidale
kyste coccygien ou		
pilonidal		

L05.0 Sinus pilonidal avec abcès

L05.9 Sinus pilonidal sans abcès

Comprend : Kyste pilonidal SAI

L08

Autres infections localisées de la peau et du tissu cellulaire sous-cutané

L08.0 Pyodermite

Comprend : Dermite:

- purulente
- septique
- suppurée

A l'exclusion de : pyodermite gangréneuse (L88)

L08.1 Érythrasma

L08.8 Autres infections localisées précisées de la peau et du tissu cellulaire sous-cutané

L08.9 Infection localisée de la peau et du tissu cellulaire sous-cutané, sans précision

L08.9

Dermatoses bulleuses (L10-L14)

A l'exclusion de : épidermolyse nécrosante suraiguë [Lyell] (L51.2)
pemphigus bénin familial [Hailey-Hailey] (Q82.8)
syndrome d'épidermolyse staphylococcique du nourrisson (L00)

L10 Pemphigus

A l'exclusion de : pemphigus épidémique du nouveau-né (L00)

L10.0 Pemphigus vulgaire

L10.1 Pemphigus végétant

L10.2 Pemphigus foliacé

L10.3 Pemphigus brésilien [fogo selvagem]

L10.4 Pemphigus érythémateux

Comprend : Syndrome de Senear-Usher

L10.5 Pemphigus médicamenteux

Utiliser un code supplémentaire de cause externe (chapitre XX) pour identifier le médicament.

L10.8 Autres formes de pemphigus

L10.80* Pemphigus paranéoplasique

L10.88* Autres formes de pemphigus

L10.9 Pemphigus, sans précision

L11 Autres acantholyse

L11.0 Kératose folliculaire acquise

A l'exclusion de : kératose folliculaire (congénitale) [Darier-White] (Q82.8)

L11.1 Dermatose acantholytique transitoire [Grover]

L11.8 Autres formes précisées d'acantholyse

L11.9 Acantholyse, sans précision

L12 Pemphigoïde

A l'exclusion de : herpes gestationis (O26.4-)
impétigo herpétiforme (L40.1)

L12.0 Pemphigoïde bulleux

L12.1 Pemphigoïde cicatriciel

Comprend : Pemphigoïde muqueux bénin

L12.2 Maladie chronique bulleuse de l'enfance

Comprend : Dermatite herpétiforme juvénile
Dermatose bulleuse à IgA linéaire de l'enfant

L12.3 Épidermolyse bulleuse acquise

A l'exclusion de : épidermolyse bulleuse (congénitale) (Q81.-)

L12.8 Autres pemphigoïdes

L12.9 Pemphigoïde, sans précision

L13

Autres dermatoses bulleuses

L13.0

Dermite herpétiforme

Comprend : Maladie de Duhring-Brocq

L13.1

Pustulose sous-cornée

Comprend : Maladie de Sneddon-Wilkinson

L13.8

Autres dermatoses bulleuses précisées

L13.9

Dermatose bulleuse, sans précision

L14*

Dermatoses bulleuses au cours de maladies classées ailleurs

L14*

Dermatoses et eczémas (L20-L30)

Remarques : Dans ce groupe, les termes « dermatose » et « eczéma » sont utilisés comme synonymes, et sont interchangeables.

A l'exclusion de : affections de la peau et du tissu cellulaire sous-cutané liées à une irradiation (L55-L59)

dermite (de) (avec):

- factice (L98.1)
- gangréneuse (L88)
- herpétiforme (L13.0)
- peau sèche (L85.3)
- périorale (L71.0)
- stase (I83.1-I83.2)

maladie granulomateuse chronique (infantile) (D71)

L20

Dermite atopique

A l'exclusion de : névrodermite circonscrite (L28.0)

L20.0

Prurigo de Besnier

L20.8

Autres dermatites atopiques

Comprend : Eczéma (de):

- infantile (aigu) (chronique)
- intrinsèque (allergique)
- plis de flexion NCA

Névrodermite:

- atopique
- diffuse

L20.9

Dermite atopique, sans précision

L21

Dermite séborrhéique

A l'exclusion de : dermite infectée (L30.3)

L21.0

Séborrhée de la tête

Comprend : Croûte de lait

Dermite séborrhéique (casque séborrhéique)

L21.1

Dermite séborrhéique infantile

L21.8

Autres dermatites séborrhéiques

L21.9

Dermite séborrhéique, sans précision

L22

Dermite de couche [serviette]

Comprend : Érythème:

- fessier
- Rougeurs des fesses

Rash fessier psoriasiforme

L23

Dermite allergique de contact

Comprend : eczéma allergique de contact

A l'exclusion de : affections de la peau et du tissu cellulaire sous-cutané liées à une irradiation (L55-L59)

allergie SAI (T78.4)

dermite (de):

- SAI (L30.9)
- contact SAI (L25.9)
- due à des substances prises par voie interne (L27.-)
- fessière du nourrisson (L22)
- irritante (L24.-)
- paupière (H01.1)
- périorale (L71.0)

eczéma de l'oreille externe (H60.5)

L23.0 Dermite allergique de contact due aux métaux

Comprend : Chrome
Nickel

L23.1 Dermite allergique de contact due aux adhésifs

Comprend : Adhésifs dans d'autres systèmes transdermiques
Adhésifs dans les tampons médicaux

L23.2 Dermite allergique de contact due aux cosmétiques**L23.3 Dermite allergique de contact due à des médicaments en contact avec la peau**

Utiliser un code supplémentaire de cause externe (chapitre XX) pour identifier le médicament.
A l'exclusion de : dermatite due à l'ingestion de médicaments (L27.0-L27.1)
réaction allergique SAI due aux médicaments (T88.7)

L23.4 Dermite allergique de contact due aux teintures**L23.5 Dermite allergique de contact due à d'autres produits chimiques**

Comprend : Caoutchouc
Ciment
Insecticides
Latex
Plastique

L23.6 Dermite allergique de contact due à des aliments en contact avec la peau

A l'exclusion de : dermatite due à l'ingestion d'aliments (L27.2)

L23.7 Dermite allergique de contact due aux végétaux, sauf aliments

Comprend : Phytophotodermatite [dermatite des prés]

L23.8 Dermite allergique de contact due à d'autres agents**L23.9 Dermite allergique de contact, cause non précisée**

Comprend : Eczéma allergique de contact SAI

L24**Dermite irritante de contact**

Comprend : eczéma irritant de contact

A l'exclusion de : affections de la peau et du tissu cellulaire sous-cutané liées à une irradiation (L55-L59)
allergie SAI (T78.4)
dermite (de):

- SAI (L30.9)
- allergique de contact (L23.-)
- contact SAI (L25.9)
- due à des substances prises par voie interne (L27.-)
- fessière du nourrisson (L22)
- paupière (H01.1)
- périorale (L71.0)

eczéma de l'oreille externe (H60.5)

L24.0 Dermite irritante de contact due aux détergents**L24.1 Dermite irritante de contact due aux huiles et aux graisses****L24.2 Dermite irritante de contact due aux solvants**

Comprend : Solvants du groupe:

- cétones
- composés chlorés
- cyclohexane
- ester
- glycol
- hydrocarbures

L24.3 Dermite irritante de contact due aux cosmétiques

L24.4

L24.4 Dermite irritante de contact due à des médicaments en contact avec la peau

Utiliser un code supplémentaire de cause externe (chapitre XX) pour identifier le médicament.

A l'exclusion de : dermite due à l'ingestion de médicaments (L27.0-L27.1)
réaction allergique SAI due aux médicaments (T88.7)

L24.5 Dermite irritante de contact due à d'autres produits chimiques

Comprend : Ciment
Insecticides

L24.6 Dermite irritante de contact due à des aliments en contact avec la peau

A l'exclusion de : dermite due à l'ingestion d'aliments (L27.2)

L24.7 Dermite irritante de contact due aux végétaux, sauf aliments**L24.8 Dermite irritante de contact due à d'autres agents**

Comprend : Teintures

L24.9 Dermite irritante de contact, cause non précisée

Comprend : Eczéma irritant de contact SAI

L25 Dermite de contact, sans précision

Comprend : eczéma de contact, sans précision

A l'exclusion de : affections de la peau et du tissu cellulaire sous-cutané liées à une irradiation (L55-L59)

allergie SAI (T78.4)

dermite (de):

- SAI (L30.9)
- allergique de contact (L23.-)
- contact de la paupière (H01.1)
- due à des substances prises par voie interne (L27.-)
- irritante (L24.-)
- périorale (L71.0)

eczéma de l'oreille externe (H60.5)

L25.0 Dermite de contact, sans précision, due aux cosmétiques**L25.1 Dermite de contact, sans précision, due à des médicaments en contact avec la peau**

Utiliser un code supplémentaire de cause externe (chapitre XX) pour identifier le médicament.

A l'exclusion de : dermite due à l'ingestion de médicaments (L27.0-L27.1)
réaction allergique SAI due aux médicaments (T88.7)

L25.2 Dermite de contact, sans précision, due aux teintures**L25.3 Dermite de contact, sans précision, due à d'autres produits chimiques**

Comprend : Ciment
Insecticides

L25.4 Dermite de contact, sans précision, due à des aliments en contact avec la peau

A l'exclusion de : dermite due à l'ingestion d'aliments (L27.2)

L25.5 Dermite de contact, sans précision, due aux végétaux, sauf aliments**L25.8 Dermite de contact, sans précision, due à d'autres agents****L25.9 Dermite de contact, sans précision, de cause non précisée**

Comprend : Dermite:

- de contact (professionnelle) SAI
- eczéma de contact (professionnel) SAI

L26 Dermite exfoliatrice

Comprend : Érythrodermie exfoliative
Pityriasis rubra (Hebra)

A l'exclusion de : maladie de Ritter von Rittershain (L00)

L27**Dermite due à des substances prises par voie interne**

A l'exclusion de : allergie SAI (T78.4)

dermite de contact (L23-L25)

effets secondaires:

- SAI de médicaments (T88.7)
- denrées alimentaires, sauf dermite (T78.0-T78.1)

réaction:

- phototoxique à un médicament (L56.0)
 - photoallergique à un médicament (L56.1)
- urticaire (L50.-)

L27.0 Éruption généralisée due à des médicaments

Utiliser un code supplémentaire de cause externe (chapitre XX) pour identifier le médicament.

L27.1 Éruption localisée due à des médicaments

Utiliser un code supplémentaire de cause externe (chapitre XX) pour identifier le médicament.

L27.2 Dermite due à l'ingestion d'aliments

A l'exclusion de : dermite due à des aliments en contact avec la peau (L23.6)(L24.6) (L25.4)

L27.8 Dermite due à d'autres substances prises par voie interne**L27.9 Dermite due à une substance non précisée prise par voie interne****L28****Lichen simplex chronique et prurigo****L28.0 Lichen simplex chronique**

Comprend : Lichen SAI
Névrodermite circonscrite

L28.1 Prurigo nodulaire de Hyde**L28.2 Autres formes de prurigo**

Comprend : Prurigo (de):

- SAI
- Hebra
- mitis

Urticaire papuleuse

L29**Prurit**

A l'exclusion de : excoriation névrotique (L98.1)
prurit psychogène (F45.8)

L29.0 Prurit anal**L29.1 Prurit scrotal****L29.2 Prurit vulvaire****L29.3 Prurit ano-génital, sans précision****L29.8 Autres prurits****L29.9 Prurit, sans précision**

Comprend : Démangeaison SAI

L30**Autres dermatites**

A l'exclusion de : dermite (de) (avec):

- contact (L23-L25)
- peau sèche (L85.3)

dermite de stase (I83.1-I83.2)
parapsoriasis à petites plaques (L41.3)

L30.0 Dermite nummulaire**L30.1 Dyshidrose [pompholyx]**

L30.2

L30.2 Autosensibilisation cutanée

Comprend : Candidide [lévuride]
Dermatophytide
Eczématide

L30.3 Dermite infectée

Comprend : Dermite eczématoïde infectieuse
Utiliser un code supplémentaire (B95-B97) pour identifier l'agent infectieux.

L30.4 Intertrigo érythémateux**L30.5 Pityriasis alba****L30.8 Autres dermites précisées****L30.9 Dermite, sans précision**

Comprend : Eczéma SAI

Lésions papulo-squameuses (L40-L45)

L40 Psoriasis**L40.0 Psoriasis vulgaris**

Comprend : Psoriasis en plaques
Psoriasis nummulaire

L40.1 Psoriasis pustulaire généralisé

Comprend : Impétigo herpétiforme
Maladie de Von Zumbusch

L40.2 Acrodermatite continue de Hallopeau**L40.3 Pustulose palmaire et plantaire****L40.4 Psoriasis en goutte****L40.5† Psoriasis arthropathique (M07.0-M07.3*, M09.0*)****L40.8 Autres psoriasis**

Comprend : Érythrodermie psoriasique
Psoriasis des plis de flexion
Psoriasis érythrodermique

L40.9 Psoriasis, sans précision**L41 Parapsoriasis**

A l'exclusion de : poïkilodermie vasculaire atrophiante (L94.5)

L41.0 Pityriasis lichénoïde et varioliforme aigu

Comprend : Maladie de Mucha-Habermann

L41.1 Pityriasis lichénoïde chronique**L41.2 Papulose lymphomatoïde****L41.3 Parapsoriasis à petites plaques****L41.4 Parapsoriasis à grandes plaques****L41.5 Parapsoriasis rétifforme****L41.8 Autres parapsoriasis****L41.9 Parapsoriasis, sans précision****L42 Pityriasis rosé de Gibert**

L43**Lichen plan**

A l'exclusion de : lichen plano-pilaire (L66.1)

L43.0**Lichen plan hypertrophique****L43.1****Lichen plan bulleux****L43.2****Réaction lichénoïde médicamenteuse**

Utiliser un code supplémentaire de cause externe (chapitre XX) pour identifier le médicament.

L43.3**Lichen plan subaigu (actif)**

Comprend : Lichen plan tropical

L43.8**Autres lichens plans****L43.9****Lichen plan, sans précision****L44****Autres lésions papulo-squameuses****L44.0****Pityriasis rubra pilaire****L44.1****Lichen nitidus****L44.2****Lichen strié****L44.3****Lichen ruber moniliforme****L44.4****Acrodermatite érythématopapuleuse infantile [Giannotti-Crosti]****L44.8****Autres lésions papulo-squameuses précisées****L44.9****Lésion papulo-squameuse, sans précision****L45*****Lésions papulo-squameuses au cours de maladies classées ailleurs****L45***

Urticaire et érythème (L50-L54)

A l'exclusion de : acné rosacée (L71.-)
maladie de Lyme (A69.2)

L50

Urticaire

A l'exclusion de : dermite allergique de contact (L23.-)
oedème (de)

- angiomateux héréditaire (E84.1)
- angioneurotique (T78.3)
- Quincke (T78.3)

urticaire:

- géante (T78.3)
- néonatale (P83.8)
- papuleuse (L28.2)
- pigmentaire (Q82.2)
- sérique (T80.6)
- solaire (L56.3)

L50.0

Urticaire allergique

L50.1

Urticaire idiopathique

L50.2

Urticaire provoquée par le froid et la chaleur

L50.3

Dermographisme

L50.4

Urticaire provoquée par vibration

L50.5

Urticaire cholinergique

L50.6

Urticaire de contact

L50.8

Autres formes d'urticaire

Comprend : Urticaire:
• chronique
• récidivante périodique

L50.9

Urticaire, sans précision

L51

Érythème polymorphe

L51.0

Érythème polymorphe non bulleux

L51.1

Érythème polymorphe bulleux

Comprend : Syndrome de Stevens-Johnson

L51.2

Épidermolyse nécrosante suraiguë [Lyell]

L51.8

Autres formes d'érythème polymorphe

L51.9

Érythème polymorphe, sans précision

L52

Érythème noueux

L53

Autres formes d'érythème

A l'exclusion de : érythème chronique migrateur à *Borrelia burgdorferi* (A69.2)

érythème:

- dû à des agents externes en contact avec la peau (L23-L25)
- dû au feu (L59.0)
- intertrigo (L30.4)

L53.0

Érythème toxique

Utiliser un code supplémentaire de cause externe (chapitre XX) pour identifier l'agent externe.

A l'exclusion de : érythème toxique du nouveau-né (P83.1)

L53.1

Érythème annulaire centrifuge

- L53.2 Érythème marginé discoïde de Besnier
- L53.3 Autres formes d'érythème figuré chronique
- L53.8 Autres formes précisées d'érythème
- L53.9 Érythème, sans précision
 - Comprend :* Érythème SAI
 - Érythrodermie SAI

L54*

Érythèmes au cours de maladies classées ailleurs

- L54.0* Érythème marginé discoïde de Besnier au cours d'un rhumatisme articulaire aigu (I00†)
- L54.8* Érythème au cours d'autres maladies classées ailleurs

L54.8*

Affections de la peau et du tissu cellulaire sous-cutané liées à une irradiation (L55-L59)

L55 Coup de soleil

- L55.0 Coup de soleil du premier degré
- L55.1 Coup de soleil du deuxième degré
- L55.2 Coup de soleil du troisième degré
- L55.8 Autres coups de soleil
- L55.9 Coup de soleil, sans précision

L56 Autres modifications aiguës de la peau dues aux rayons ultraviolets

- L56.0 Réaction phototoxique à un médicament
Utiliser un code supplémentaire de cause externe (chapitre XX) pour identifier le médicament.
- L56.1 Réaction photoallergique à un médicament
Utiliser un code supplémentaire de cause externe (chapitre XX) pour identifier le médicament.
- L56.2 Dermite de photocontact [dermite de breloque]
- L56.3 Urticaire solaire
- L56.4 Lucite polymorphe
- L56.8 Autres modifications aiguës précisées de la peau dues aux rayons ultraviolets
- L56.9 Modification aiguë de la peau due aux rayons ultraviolets, sans précision

L57 Modifications de la peau dues à une exposition chronique aux rayonnements non ionisants

- L57.0 Kératose actinique
Comprend : Kératose:
 - SAI
 - sénile
 - solaire
- L57.1 Actinoréticulose
- L57.2 Nuque rhomboïdale (Cutis rhomboidalis)
- L57.3 Poikilodermie de Civatte
- L57.4 Cutis laxa senilis
Comprend : Élastose sénile
- L57.5 Granulome actinique
- L57.8 Autres modifications de la peau dues à une exposition chronique aux rayonnements non ionisants
Comprend : Dermite solaire
Peau de cultivateur
Peau de marin
- L57.9 Modification de la peau due à une exposition chronique aux rayonnements non ionisants, sans précision

L58 Radiodermite

- L58.0 Radiodermite aiguë
- L58.1 Radiodermite chronique

L58.9 Radiodermite, sans précision

L59 **Autres affections de la peau et du tissu cellulaire sous-cutané liées à une irradiation**

L59.0 Érythème dû au feu [dermite due au feu]

L59.8 Autres affections précisées de la peau et du tissu cellulaire sous-cutané liées à une irradiation

L59.9 Affection de la peau et du tissu cellulaire sous-cutané liée à une irradiation, sans précision

L59.9

Maladies des phanères et des annexes de la peau (L60-L75)

A l'exclusion de : malformations congénitales de la peau et des phanères (Q84.-)

L60 Maladies des ongles

A l'exclusion de : hippocratisme des ongles (R68.3)
onychie et paronychie (L03.0-)

- L60.0 Ongle incarné
- L60.1 Onycholyse
- L60.2 Onychogryphose
- L60.3 Dystrophie des ongles
- L60.4 Lignes de Beau
- L60.5 Syndrome des ongles jaunes
- L60.8 Autres maladies des ongles
- L60.9 Maladie des ongles, sans précision

L62* Maladies des ongles au cours de maladies classées ailleurs

- L62.0* Pachydermopériostose avec ongle hippocratique (M89.4†)
- L62.8* Maladies des ongles au cours d'autres maladies classées ailleurs

L63 Pelade

- L63.0 Alopecie totale
- L63.1 Pelade diffuse
- L63.2 Ophiase
- L63.8 Autres formes de pelade
- L63.9 Pelade, sans précision

L64 Alopecie androgénique

Comprend : alopecie masculine

- L64.0 Alopecie androgénique médicamenteuse
Utiliser un code supplémentaire de cause externe (chapitre XX) pour identifier le médicament.
- L64.8 Autres formes d'alopecie androgénique
- L64.9 Alopecie androgénique, sans précision

L65 Autres formes non cicatricielles de raréfaction du système pileux

Utiliser un code de cause externe supplémentaire (chapitre XX) pour identifier le médicament, si l'affection est d'origine iatrogène.

A l'exclusion de : trichotillomanie (F63.3)

- L65.0 Tégogène
- L65.1 Anagène
- L65.2 Alopecie mucineuse de Pinkus
- L65.8 Autres formes non cicatricielles précisées de raréfaction du système pileux
- L65.9 Raréfaction du système pileux non cicatricielle, sans précision

Comprend : Alopecie SAI

L66**Alopécie cicatricielle**

L66.0

Pseudo-pelade

L66.1

Lichen plano-pilaire*Comprend :* Lichen plan folliculaire

L66.2

Folliculite décalvante

L66.3

Pérfolliculite capitis abscedens*A l'exclusion de :* cellulite disséquante du cuir chevelu (L03.8)

L66.4

Folliculite ulérythémateuse réticulée

L66.8

Autres formes d'alopécie cicatricielle

L66.9

Alopécie cicatricielle, sans précision**L67****Anomalies de la pigmentation et de la gaine capillaires***A l'exclusion de :* aplasie moniliforme (Q84.1)
pili annulati (Q84.1)
télogène (L65.0)

L67.0

Trichorrhexie noueuse

L67.1

Anomalies de la couleur des cheveux*Comprend :* Canitie
Cheveux gris (prématurément)
Hétérochromie des cheveux
Poliose:
• SAI
• circonscrite, acquise

L67.8

Autres anomalies de la pigmentation et de la gaine capillaires*Comprend :* Fragilité capillaire

L67.9

Anomalie de la pigmentation et de la gaine capillaires, sans précision**L68****Hypertrichose***Comprend :* développement excessif du système pileux
A l'exclusion de : hypertrichose congénitale (Q84.2)
persistance du lanugo (Q84.2)

L68.0

Hirsutisme

Utiliser un code de cause externe supplémentaire (chapitre XX) pour identifier le médicament, si l'affection est d'origine iatrogène.

L68.1

Hypertrichose lanugineuse acquise

Utiliser un code de cause externe supplémentaire (chapitre XX) pour identifier le médicament, si l'affection est d'origine iatrogène.

L68.2

Hypertrichose localisée

L68.3

Polytrichie

L68.8

Autres formes d'hypertrichose

L68.9

Hypertrichose, sans précision**L70****Acné***A l'exclusion de :* acné chéloïde (L73.0)

L70.0

Acné vulgaire

L70.1

Acné conglobata

L70.2

Acné varioliforme*Comprend :* Acné miliaire nécrosante

L70.3

Acné tropicale

L70.3

- L70.4 **Acné infantile**
- L70.5 **Acné excoriée des jeunes filles**
- L70.8 **Autres formes d'acné**
- L70.9 **Acné, sans précision**

L71 Acné rosacée

- L71.0 **Dermite périorale**
Utiliser un code de cause externe supplémentaire (chapitre XX) pour identifier le médicament, si l'affection est d'origine iatrogène.
- L71.1 **Rhinophyma**
- L71.8 **Autres formes d'acné rosacée**
- L71.9 **Acné rosacée, sans précision**

L72 Kystes folliculaires de la peau et du tissu cellulaire sous-cutané

- L72.0 **Kyste épidermique**
- L72.1 **Kyste trichilemmal**
Comprend : Kyste pileux
Kyste sébacé
- L72.2 **Stéatokystose multiple**
A l'exclusion de : steatocystoma simplex (L72.9)
- L72.8 **Autres formes de kyste folliculaire de la peau et du tissu cellulaire sous-cutané**
- L72.9 **Kyste folliculaire de la peau et du tissu cellulaire sous-cutané, sans précision**

L73 Autres affections folliculaires

- L73.0 **Acné chéloïde**
- L73.1 **Pseudofolliculite de la barbe**
- L73.2 **Hidrosadénite suppurée**
- L73.8 **Autres formes précisées d'affections folliculaires**
Comprend : Sycosis de la barbe
- L73.9 **Affection folliculaire, sans précision**

L74 Affections des glandes sudoripares exocrines

- A l'exclusion de :* hyperhidrose (R61.-)
- L74.0 **Miliaire rouge**
- L74.1 **Miliaire cristalline**
- L74.2 **Miliaire profonde**
Comprend : Miliaire tropicale
- L74.3 **Miliaire, sans précision**
- L74.4 **Anhidrose**
Comprend : Hypohidrose
- L74.8 **Autres affections des glandes sudoripares exocrines**
- L74.9 **Affection des glandes sudoripares exocrines, sans précision**
Comprend : Affection des glandes sudoripares SAI

L75

Affections des glandes sudoripares apocrines

A l'exclusion de : dyshidrose [pompholyx] (L30.1)
hidrosadénite suppurée (L73.2)

L75.0

Bromhidrose

L75.1

Chromhidrose

L75.2

Miliaire apocrine

Comprend : Maladie de Fox-Fordyce

L75.8

Autres affections des glandes sudoripares apocrines

L75.9

Affection des glandes sudoripares apocrines, sans précision

L75.9

Autres affections de la peau et du tissu cellulaire sous-cutané (L80-L99)

L80 Vitiligo

L81 Autres anomalies de la pigmentation

A l'exclusion de : envie SAI (Q82.5)
naevus (voir Index alphabétique)
syndrome de Peutz-Jeghers (Q85.8)

L81.0 Hyperpigmentation postinflammatoire

L81.1 Chloasma

L81.2 Taches de rousseur

L81.3 Taches café au lait

L81.4 Autres hyperpigmentations par la mélanine

Comprend : Lentigo

L81.5 Leucodermie, non classée ailleurs

L81.6 Autres anomalies liées à une diminution de la formation de mélanine

L81.7 Dermatose purpurique pigmentée

Comprend : Angiome serpigneux

L81.8 Autres anomalies précisées de la pigmentation

Comprend : Pigmentation ferrique
Pigmentation par tatouage

L81.9 Anomalie de la pigmentation, sans précision

L82 Kératose séborrhéique

Comprend : Dermatose papuleuse noire
Maladie de Leser-Trélat

L83 Acanthosis nigricans

Comprend : Papillomatose confluente et réticulée

L84 Cors et callosités

Comprend : Cor
Durillon

L85 Autres épaissements de l'épiderme

A l'exclusion de : affections hypertrophiques de la peau (L91.-)

L85.0 Ichtyose acquise

A l'exclusion de : ichtyose congénitale (Q80.-)

L85.1 Kératose [kératodermie] palmaire et plantaire acquise

A l'exclusion de : kératose palmaire et plantaire héréditaire (Q82.8)

L85.2 Kératose ponctuée (palmaire et plantaire)

L85.3 Xérosis cutané

Comprend : Dermite avec peau sèche

L85.8 Autres formes précisées d'épaississement de l'épiderme

Comprend : Corne cutanée

L85.9 Épaississement de l'épiderme, sans précision

L86***Kératodermie au cours de maladies classées ailleurs***Comprend :*

Kératose folliculaire	}	due à l'avitaminose A (E50.8†)
Xérodermie		

L89.8***L87****Anomalies de l'élimination transépidermique***A l'exclusion de :* granulome annulaire (perforant) (L92.0)**L87.0****Kératose folliculaire et parafolliculaire pénétrant dans la peau [Kyrle]***Comprend :* Hyperkératose folliculaire pénétrante**L87.1****Collagénome perforant verruciforme****L87.2****Élastome perforant serpiginieux****L87.8****Autres anomalies de l'élimination transépidermique****L87.9****Anomalie de l'élimination transépidermique, sans précision****L88****Pyodermite gangréneuse***Comprend :* Dermite gangréneuse
Pyodermite phagédénique**L89****Ulcère de décubitus [pression] et zone de pression***Remarques :* Pour les sites multiples de stades différents, assigner seulement le code indiquant le plus haut stade.*Comprend :* escarre (de décubitus)
ulcère par plâtre

Utiliser un code supplémentaire de la catégorie (E10-E14) avec les quatrième et cinquième caractères .68 pour classifier tout diabète sucré associé.

A l'exclusion de : ulcère trophique du col de l'utérus dû à un pessaire (N86)**L89.0****Stade I ulcère de décubitus et zone de pression***Remarques :* L'ulcère apparaît comme une zone définie, de rougeur (érythème) persistante, sur une peau légèrement pigmentée, tandis que pour un teint de peau plus foncé, l'ulcère peut apparaître avec des teintes de rouge, bleu ou pourpre, sans perte de peau.*Comprend :* Ulcère de décubitus [pression] limité à un érythème [rougeur] uniquement, sans décomposition de la peau**L89.1****Stade II ulcère de décubitus [pression]***Comprend :* Ulcère de décubitus [pression] avec:

- abrasion
- perte d'épaisseur partielle de la peau comprenant l'épiderme et ou le derme
- perte de peau SAI
- phlyctène

L89.2**Stade III ulcère de décubitus [pression]***Remarques :* Ulcère de décubitus [pression] avec perte d'épaisseur complète de la peau comprenant un dommage ou une nécrose des tissus sous-cutanés s'étendant jusqu'au, mais ne traversant pas le fascia sous-jacent.**L89.3****Stade IV ulcère de décubitus [pression]***Remarques :* Ulcère de décubitus [pression] avec nécrose du muscle, de l'os ou des structures de support (p.ex., tendon ou capsule de l'articulation).**L89.8*****Ulcère de décubitus [pression], non classifiable***Remarques :* Ulcère de décubitus [pression] avec perte de l'épaisseur complète du tissu dans lequel la base de l'ulcère est recouverte par une escarre et donc, ne peut pas être évalué exactement.*Comprend :* Ulcère de décubitus avec nécrose impliquant le muscle ou l'os (stade X)

L89.9 **Ulcère de décubitus et zone de pression, sans précision**
Comprend : Ulcère de décubitus [pression] sans mention de stade ou de sévérité
 Ulcère de décubitus SAI

L90 **Affections atrophiques de la peau**

L90.0 **Lichen scléreux et atrophique**

L90.1 **Anéodermie de Schweninger-Buzzi**

L90.2 **Anéodermie de Jadassohn-Pellizzari**

L90.3 **Atrophodermie de Pasini et Pierini**

L90.4 **Acrodermatite chronique atrophiante**

L90.5 **Cicatrices et fibrose cutanées**

Comprend : Cicatrice adhérente (peau)
 Cicatrice SAI
 Cicatrice
 Défiguration due à des cicatrices

A l'exclusion de : cicatrice chéloïde (L91.0)
 cicatrice hypertrophique (L91.0)

L90.6 **Stries atrophiques**

L90.8 **Autres affections atrophiques de la peau**

L90.9 **Affection atrophique de la peau, sans précision**

L91 **Affections hypertrophiques de la peau**

L91.0 **Cicatrice hypertrophique**

Comprend : Cicatrice chéloïde
A l'exclusion de : acné chéloïde (L73.0)
 cicatrice SAI (L90.5)

L91.8 **Autres affections hypertrophiques de la peau**

L91.9 **Affection hypertrophique de la peau, sans précision**

L92 **Lésions granulomateuses de la peau et du tissu cellulaire sous-cutané**

A l'exclusion de : granulome actinique (L57.5)

L92.0 **Granulome annulaire**

Comprend : Granulome annulaire perforant

L92.1 **Nécrobiose lipoïdique, non classée ailleurs**

A l'exclusion de : avec diabète sucré (E10.61/L99.8*) (E11.61/L99.8*) (E13.61/L99.8*) (E14.61/L99.8*)

L92.2 **Granulome éosinophile de la peau**

L92.3 **Granulome cutané et sous-cutané dû à la présence d'un corps étranger**

L92.8 **Autres lésions granulomateuses de la peau et du tissu cellulaire sous-cutané**

L92.9 **Lésion granulomateuse de la peau et du tissu cellulaire sous-cutané, sans précision**

L93 **Lupus érythémateux**

Utiliser un code de cause externe supplémentaire (chapitre XX) pour identifier le médicament, si l'affection est d'origine iatrogène.

A l'exclusion de : lupus:
 • érythémateux disséminé (M32.-)
 • exedens (A18.4)
 • vulgaire (A18.4)
 sclérodermie (M34.-)

L93.0 **Lupus érythémateux discoïde**

Comprend : Lupus érythémateux SAI

L93.1 **Lupus érythémateux cutané subaigu**

L93.2 **Autres lupus érythémateux localisés**

Comprend : Lupus:
 • érythémateux profond
 • Panniculite

L94

Autres affections localisées du tissu conjonctif

A l'exclusion de : affections disséminées du tissu conjonctif (M30-M36)

L94.0 **Sclérodémie localisée [morphée]**

Comprend : Sclérodémie circonscrite

L94.1 **Sclérodémie linéaire**

Comprend : Lésions en coup de sabre

L94.2 **Calcinose cutanée**

L94.3 **Sclérodactylie**

L94.4 **Papules de Gottron**

L94.5 **Poïkilodermie vasculaire atrophiante**

L94.6 **Aïnhum**

L94.8 **Autres affections localisées précisées du tissu conjonctif**

L94.9 **Affection localisée du tissu conjonctif, sans précision**

L95

Vascularite [angéite] limitée à la peau, non classée ailleurs

A l'exclusion de : angéite d'hypersensibilité (M31.0)
 angiome serpigineux (L81.7)
 granulomatose de Wegener (M31.3-)
 maladie sérique (T80.6)
 panniculite:
 • SAI (M79.3)
 • affectant le cou et le dos (M54.0)
 • lupique (L93.2)
 • récidivante [Weber-Christian] (M35.6)
 périartérite noueuse (M30.0)
 purpura rhumatoïde [Schönlein-Henoch] (D69.0)
 urticaire (L50.-)
 vascularite rhumatoïde (M05.2)

L95.0 **Vascularite livédoïde**

Comprend : Atrophie blanche (en plaques)

L95.1 **Erythema elevatum diutinum**

L95.8 **Autres vascularites limitées à la peau**

L95.9 **Vascularite limitée à la peau, sans précision**

L97**Ulcère de membre inférieur, non classé ailleurs**

Comprend : Ulcère cutané chronique de jambe et de pied

A l'exclusion de : gangrène (R02)

infections:

- de la peau (L00-L08)
 - spécifiques classées en A00-B99
- ulcère de décubitus [pression] et zone de pression (L89.-)
ulcère variqueux (I83.0, I83.2)

L98**Autres affections de la peau et du tissu cellulaire sous-cutané, non classées ailleurs**

L98.0 Granulome pyogénique

L98.1 Dermite factice

Comprend : Excoriation névrotique

L98.2 Dermatose neutrophile fébrile [Sweet]

L98.3 Phlegmon à éosinophiles [Wells]

L98.4 Ulcérations chroniques de la peau, non classées ailleurs

Comprend : Ulcère chronique cutané SAI

Ulcère cutané SAI

Ulcère tropical SAI

Utiliser un code supplémentaire de la catégorie (E10-E14) avec les quatrième et cinquième caractères .68 pour classer tout diabète sucré associé.

A l'exclusion de : gangrène (R02)

infections de la peau (L00-L08)

infections spécifiques classées en A00-B99

ulcère de décubitus [pression] et zone de pression (L89.-)

ulcère du membre inférieur NCA (L97)

ulcère variqueux (I83.0, I83.2)

L98.5 Mucinoïse cutanée

Comprend : Mucinoïse en foyer

Myxoedématoïse lichéniforme

A l'exclusion de : mucinoïse focale orale (K13.7)

myxoedème (E03.9)

L98.6 Autres lésions infiltrantes de la peau et du tissu cellulaire sous-cutané

A l'exclusion de : hyalinose cutanéomuqueuse (E78.8)

L98.8 Autres affections précisées de la peau et du tissu cellulaire sous-cutané

L98.9 Affection de la peau et du tissu cellulaire sous-cutané, sans précision

L99***Autres affections de la peau et du tissu cellulaire sous-cutané au cours de maladies classées ailleurs**

L99.0* Amylose cutanée (E85.-†)

Comprend : Amylose lichéniforme

Amylose maculaire

L99.8* Autres affections précisées de la peau et du tissu cellulaire sous-cutané au cours de maladies classées ailleurs

Comprend : Dermatose avec diabète sucré (E10-E14† avec les quatrième et cinquième caractères .61)

Syphilitique:

• alopecie (A51.3†)

• leucodermie (A51.3†, A52.7†)

Maladies du système ostéo-articulaire, des muscles et du tissu conjonctif (M00-M99)

Remarques : Les cinquièmes caractères suivants sont associés à l'atteinte de ces sites

0 Site multiples

1 Région scapulaire:

clavicule	}	articulation	}	acromioclaviculaire scapulohumérale sternoclaviculaire
omoplate				

2 Bras:

humérus	}	articulation du coude
---------	---	-----------------------

3 Avant-bras:

cubitus	}	articulation du poignet
radius		

4 Main:

carpe	}	articulations entre ces os
doigts		
métacarpe		

5 Région pelvienne et cuisse:

bassin	}	articulation	}	hanche sacroiliaque
fémur				
fesses				

6 Jambe:

péroné	}	articulation du genou
tibia		

7 Cheville et pied:

métatarse	}	articulation de la cheville autres articulations du pied
orteils		
tarse		

8 Autres:

- colonne vertébrale
- côtes
- cou
- crâne
- tête
- tronc

9 Siège non précisé

A l'exclusion de : certaines:

- affections dont l'origine se situe dans la période périnatale (P00-P96)
- lésions de l'articulation temporo-mandibulaire (K07.6)
- maladies infectieuses et parasitaires (A00-B99)

complications de la grossesse, de l'accouchement et de la puerpéralité (O00-O99)

lésions traumatiques, empoisonnements et certaines autres conséquences de causes externes (S00-T98)

maladies endocriniennes, nutritionnelles et métaboliques (E00-E90)

malformations congénitales et anomalies chromosomiques (Q00-Q99)

symptômes, signes et résultats anormaux d'examen cliniques et de laboratoire, non classés ailleurs (R00-R99)

syndrome de loge musculaire (T79.6)

tumeurs (C00-D48)

Ce chapitre comprend les groupes suivants:

M00-M03	Arthropathies infectieuses
M00-M25	Arthropathies
M05-M14	Polyarthropathies inflammatoires
M15-M19	Arthroses
M20-M25	Autres affections articulaires
M30-M36	Affections disséminées du tissu conjonctif
M40-M43	Dorsopathies avec déformation
M40-M54	Dorsopathies
M45-M49	Spondylopathies
M50-M54	Autres dorsopathies
M60-M63	Myopathies
M60-M79	Affections des tissus mous
M65-M68	Atteintes des synoviales et des tendons
M70-M79	Autres affections des tissus mous
M80-M85	Anomalies de la densité et de la structure osseuses
M80-M94	Ostéopathies et chondropathies
M86-M90	Autres ostéopathies
M91-M94	Chondropathies
M95-M99	Autres maladies du système ostéo-articulaire, des muscles et du tissu conjonctif

Les catégories de ce chapitre comprenant des astérisques sont les suivantes:

M01*	Arthrites infectieuses directes au cours de maladies infectieuses et parasitaires classées ailleurs
M03*	Arthropathies post-infectieuses et réactionnelles au cours de maladies classées ailleurs
M07*	Arthropathies psoriasiques et entéropathiques
M09*	Polyarthrite juvénile au cours de maladies classées ailleurs
M14*	Arthropathies au cours d'autres maladies classées ailleurs
M36*	Atteintes systémiques du tissu conjonctif au cours de maladies classées ailleurs
M49*	Spondylopathies au cours de maladies classées ailleurs
M63*	Atteintes musculaires au cours de maladies classées ailleurs
M68*	Atteintes de la synoviale et du tendon au cours de maladies classées ailleurs
M73*	Affections des tissus mous au cours de maladies classées ailleurs
M82*	Ostéoporose au cours de maladies classées ailleurs
M90*	Ostéopathie au cours de maladies classées ailleurs

Arthropathies (M00-M25)

Comprend : Affections touchant principalement les articulations périphériques (membres)

Arthropathies infectieuses (M00-M03)

Remarques : Ce groupe comprend les arthropathies dues à des agents microbiens. Une distinction est faite entre les étiologies suivantes

a) arthrite infectieuse directe, dans laquelle des organismes envahissent le tissu synovial et où un antigène microbien est présent dans l'articulation;

b) arthrite infectieuse indirecte qui peut être de deux types: arthropathie réactionnelle dans laquelle l'infection microbienne générale est identifiée mais sans identification d'organismes ni d'antigènes dans l'articulation, et arthropathie post-infectieuse dans laquelle l'antigène microbien est présent mais la découverte de l'agent microbien est inconstante et la multiplication de celui-ci ne peut être mise en évidence.

M00

Arthrites à bactéries pyogènes

M00.0 Arthrite et polyarthrite à staphylocoques

Remarques : [Pour connaître le site anatomique indiqué par le 5e chiffre, voir Chapitre 13]

M00.00 Arthrite et polyarthrite à staphylocoques, sites multiples

M00.01 Arthrite et polyarthrite à staphylocoques, région scapulaire

M00.02 Arthrite et polyarthrite à staphylocoques, bras

M00.03 Arthrite et polyarthrite à staphylocoques, avant-bras

M00.04 Arthrite et polyarthrite à staphylocoques, main

M00.05 Arthrite et polyarthrite à staphylocoques, région pelvienne et cuisse

M00.06 Arthrite et polyarthrite à staphylocoques, jambe

M00.07 Arthrite et polyarthrite à staphylocoques, cheville et pied

M00.08 Arthrite et polyarthrite à staphylocoques, autre site

M00.09 Arthrite et polyarthrite à staphylocoques, siège non précisé

M00.1 Arthrite et polyarthrite à pneumocoques

Remarques : [Pour connaître le site anatomique indiqué par le 5e chiffre, voir Chapitre 13]

M00.10 Arthrite et polyarthrite à pneumocoques, sites multiples

M00.11 Arthrite et polyarthrite à pneumocoques, région scapulaire

M00.12 Arthrite et polyarthrite à pneumocoques, bras

M00.13 Arthrite et polyarthrite à pneumocoques, avant-bras

M00.14 Arthrite et polyarthrite à pneumocoques, main

M00.15 Arthrite et polyarthrite à pneumocoques, région pelvienne et cuisse

M00.16 Arthrite et polyarthrite à pneumocoques, jambe

M00.17 Arthrite et polyarthrite à pneumocoques, cheville et pied

M00.18 Arthrite et polyarthrite à pneumocoques, autre site

M00.19 Arthrite et polyarthrite à pneumocoques, siège non précisé

M00.2 Autres arthrites et polyarthrites à streptocoques

Remarques : [Pour connaître le site anatomique indiqué par le 5e chiffre, voir Chapitre 13]

M00.20 Autres arthrites et polyarthrites à streptocoques, sites multiples

M00.21

- M00.21** Autres arthrites et polyarthrites à streptocoques, région scapulaire
- M00.22** Autres arthrites et polyarthrites à streptocoques, bras
- M00.23** Autres arthrites et polyarthrites à streptocoques, avant-bras
- M00.24** Autres arthrites et polyarthrites à streptocoques, main
- M00.25** Autres arthrites et polyarthrites à streptocoques, région pelvienne et cuisse
- M00.26** Autres arthrites et polyarthrites à streptocoques, jambe
- M00.27** Autres arthrites et polyarthrites à streptocoques, cheville et pied
- M00.28** Autres arthrites et polyarthrites à streptocoques, autre site
- M00.29** Autres arthrites et polyarthrites à streptocoques, siège non précisé
- M00.8** Arthrite et polyarthrite dues à d'autres bactéries précisées
Remarques : [Pour connaître le site anatomique indiqué par le 5e chiffre, voir Chapitre 13]
 Utiliser un code supplémentaire (B95-B96) pour identifier l'agent bactérien.
- M00.80** Arthrite et polyarthrite dues à d'autres bactéries précisées, sites multiples
- M00.81** Arthrite et polyarthrite dues à d'autres bactéries précisées, région scapulaire
- M00.82** Arthrite et polyarthrite dues à d'autres bactéries précisées, bras
- M00.83** Arthrite et polyarthrite dues à d'autres bactéries précisées, avant-bras
- M00.84** Arthrite et polyarthrite dues à d'autres bactéries précisées, main
- M00.85** Arthrite et polyarthrite dues à d'autres bactéries précisées, région pelvienne et cuisse
- M00.86** Arthrite et polyarthrite dues à d'autres bactéries précisées, jambe
- M00.87** Arthrite et polyarthrite dues à d'autres bactéries précisées, cheville et pied
- M00.88** Arthrite et polyarthrite dues à d'autres bactéries précisées, autre site
- M00.89** Arthrite et polyarthrite dues à d'autres bactéries précisées, siège non précisé
- M00.9** Arthrite à bactéries pyogènes, sans précision
Remarques : [Pour connaître le site anatomique indiqué par le 5e chiffre, voir Chapitre 13]
Comprend : arthrite infectieuse SAI
- M00.90** Arthrite à bactéries pyogènes, sans précision, sites multiples
- M00.91** Arthrite à bactéries pyogènes, sans précision, région scapulaire
- M00.92** Arthrite à bactéries pyogènes, sans précision, bras
- M00.93** Arthrite à bactéries pyogènes, sans précision, avant-bras
- M00.94** Arthrite à bactéries pyogènes, sans précision, main
- M00.95** Arthrite à bactéries pyogènes, sans précision, région pelvienne et cuisse
- M00.96** Arthrite à bactéries pyogènes, sans précision, jambe
- M00.97** Arthrite à bactéries pyogènes, sans précision, cheville et pied
- M00.98** Arthrite à bactéries pyogènes, sans précision, autre site
- M00.99** Arthrite à bactéries pyogènes, sans précision, siège non précisé

M01***Arthrites infectieuses directes au cours de maladies infectieuses et parasitaires classées ailleurs**

A l'exclusion de : arthropathie de la sarcoïdose (M14.8*)
 arthropathie post-infectieuse et réactionnelle (M03.-*)

- M01.0*** Arthrite méningococcique (A39.8†)
A l'exclusion de : arthrite postméningococcique (M03.0*)
- M01.00*** Arthrite méningococcique, sites multiples (A39.8†)
- M01.01*** Arthrite méningococcique, région de l'épaule (A39.8†)
- M01.02*** Arthrite méningococcique, partie supérieure du bras (A39.8†)

- M01.03* Arthrite méningococcique, avant-bras (A39.8†)
- M01.04* Arthrite méningococcique, main (A39.8†)
- M01.05* Arthrite méningococcique, région pelvienne et cuisse (A39.8†)
- M01.06* Arthrite méningococcique, jambe inférieure (A39.8†)
- M01.07* Arthrite méningococcique, cheville et pied (A39.8†)
- M01.08* Arthrite méningococcique, autre site (A39.8†)
- M01.09* Arthrite méningococcique de site non précisé (A39.8†)
- M01.1* Arthrite tuberculeuse (A18.0†)
A l'exclusion de : de la colonne vertébrale (M49.0*)
- M01.10* Arthrite tuberculeuse, sites multiples (A18.0†)
- M01.11* Arthrite tuberculeuse, région de l'épaule (A18.0†)
- M01.12* Arthrite tuberculeuse, partie supérieure du bras (A18.0†)
- M01.13* Arthrite tuberculeuse, avant-bras (A18.0†)
- M01.14* Arthrite tuberculeuse, main (A18.0†)
- M01.15* Arthrite tuberculeuse, région pelvienne et cuisse (A18.0†)
- M01.16* Arthrite tuberculeuse, jambe inférieure (A18.0†)
- M01.17* Arthrite tuberculeuse, cheville et pied (A18.0†)
- M01.18* Arthrite tuberculeuse, autre site (A18.0†)
- M01.19* Arthrite tuberculeuse, site non précisé (A18.0†)
- M01.2* Arthrite au cours de la maladie de Lyme (A69.2†)
- M01.20* Arthrite au cours de la maladie de Lyme, sites multiples (A69.2†)
- M01.21* Arthrite au cours de la maladie de Lyme, région de l'épaule (A69.2†)
- M01.22* Arthrite au cours de la maladie de Lyme, partie supérieure du bras (A69.2†)
- M01.23* Arthrite au cours de la maladie de Lyme, avant-bras (A69.2†)
- M01.24* Arthrite au cours de la maladie de Lyme, main (A69.2†)
- M01.25* Arthrite au cours de la maladie de Lyme, région pelvienne et cuisse
- M01.26* Arthrite au cours de la maladie de Lyme, jambe inférieure (A69.2†)
- M01.27* Arthrite au cours de la maladie de Lyme, cheville et pied
- M01.28* Arthrite au cours de la maladie de Lyme, autre site (A69.2†)
- M01.29* Arthrite au cours de la maladie de Lyme, site non précisé (A69.2†)
- M01.3* Arthrite au cours d'autres maladies bactériennes classées ailleurs
Comprend : arthrite au cours de:
 - fièvre typhoïde ou paratyphoïde (A01.-†)
 - gonococcique (A54.4†)
 - infection localisée à Salmonella (A02.2†)
 - lèpre [maladie de Hansen] (A30.-†)
- M01.30* Arthrite au cours d'autres maladies bactériennes classées ailleurs, sites multiples
- M01.31* Arthrite au cours d'autres maladies bactériennes classées ailleurs, région scapulaire
- M01.32* Arthrite au cours d'autres maladies bactériennes classées ailleurs, bras
- M01.33* Arthrite au cours d'autres maladies bactériennes classées ailleurs, avant-bras
- M01.34* Arthrite au cours d'autres maladies bactériennes classées ailleurs, main
- M01.35* Arthrite au cours d'autres maladies bactériennes classées ailleurs, région pelvienne et cuisse
- M01.36* Arthrite au cours d'autres maladies bactériennes classées ailleurs, jambe
- M01.37* Arthrite au cours d'autres maladies bactériennes classées ailleurs, cheville et pied
- M01.38* Arthrite au cours d'autres maladies bactériennes classées ailleurs, autre site

- M01.39*** Arthrite au cours d'autres maladies bactériennes classées ailleurs, siège non précisé
- M01.4*** Arthrite rubéoleuse (B06.8†)
- M01.40*** Arthrite rubéoleuse, sites multiples (B06.8†)
- M01.41*** Arthrite rubéoleuse, région de l'épaule (B06.8†)
- M01.42*** Arthrite rubéoleuse, partie supérieure du bras (B06.8†)
- M01.43*** Arthrite rubéoleuse, avant-bras (B06.8†)
- M01.44*** Arthrite rubéoleuse, main (B06.8†)
- M01.45*** Arthrite rubéoleuse, région pelvienne et cuisse (B06.8†)
- M01.46*** Arthrite rubéoleuse, jambe inférieure (B06.8†)
- M01.47*** Arthrite rubéoleuse, cheville et pied (B06.8†)
- M01.48*** Arthrite rubéoleuse, autre site (B06.8†)
- M01.49*** Arthrite rubéoleuse, site non précisé (B06.8†)
- M01.5*** Arthrite au cours d'autres maladies virales classées ailleurs
- Comprend :*
- arthrite au cours de:
 - fièvre due au virus O'nyong-nyong (A92.1†)
 - oreillons (B26.8†)
- M01.50*** Arthrite au cours d'autres maladies virales classées ailleurs, sites multiples
- M01.51*** Arthrite au cours d'autres maladies virales classées ailleurs, région scapulaire
- M01.52*** Arthrite au cours d'autres maladies virales classées ailleurs, bras
- M01.53*** Arthrite au cours d'autres maladies virales classées ailleurs, avant-bras
- M01.54*** Arthrite au cours d'autres maladies virales classées ailleurs, main
- M01.55*** Arthrite au cours d'autres maladies virales classées ailleurs, région pelvienne et cuisse
- M01.56*** Arthrite au cours d'autres maladies virales classées ailleurs, jambe
- M01.57*** Arthrite au cours d'autres maladies virales classées ailleurs, cheville et pied
- M01.58*** Arthrite au cours d'autres maladies virales classées ailleurs, autre site
- M01.59*** Arthrite au cours d'autres maladies virales classées ailleurs, siège non précisé
- M01.6*** Arthrite au cours de mycoses (B35-B49†)
- M01.60*** Arthrite au cours de mycoses, sites multiples (B35-B49†)
- M01.61*** Arthrite au cours de mycoses, région de l'épaule (B35-B49†)
- M01.62*** Arthrite au cours de mycoses, partie supérieure du bras (B35-B49†)
- M01.63*** Arthrite au cours de mycoses, avant-bras (B35-B49†)
- M01.64*** Arthrite au cours de mycoses, main (B35-B49†)
- M01.65*** Arthrite au cours de mycoses, région pelvienne et cuisse (B35-B49†)
- M01.66*** Arthrite au cours de mycoses, jambe inférieure (B35-B49†)
- M01.67*** Arthrite au cours de mycoses, cheville et pied (B35-B49†)
- M01.68*** Arthrite au cours de mycoses, autre site (B35-B49†)
- M01.69*** Arthrite au cours de mycoses, site non précisé (B35-B49†)
- M01.8*** Arthrite au cours d'autres maladies infectieuses et parasitaires classées ailleurs
- M01.80*** Arthrite au cours d'autres maladies infectieuses et parasitaires classées ailleurs, sites multiples
- M01.81*** Arthrite au cours d'autres maladies infectieuses et parasitaires classées ailleurs, région scapulaire
- M01.82*** Arthrite au cours d'autres maladies infectieuses et parasitaires classées ailleurs, bras
- M01.83*** Arthrite au cours d'autres maladies infectieuses et parasitaires classées ailleurs, avant-bras
- M01.84*** Arthrite au cours d'autres maladies infectieuses et parasitaires classées ailleurs, main

- M01.85* Arthrite au cours d'autres maladies infectieuses et parasitaires classées ailleurs, région pelvienne et cuisse
- M01.86* Arthrite au cours d'autres maladies infectieuses et parasitaires classées ailleurs, jambe
- M01.87* Arthrite au cours d'autres maladies infectieuses et parasitaires classées ailleurs, cheville et pied
- M01.88* Arthrite au cours d'autres maladies infectieuses et parasitaires classées ailleurs, autre site
- M01.89* Arthrite au cours d'autres maladies infectieuses et parasitaires classées ailleurs, siège non précisé

M02**Arthropathies réactionnelles**

A l'exclusion de : maladie de Behcet (M35.2)
rhumatisme articulaire aigu (I00)

- M02.0 **Arthropathie après dérivation intestinale**
Remarques : [Pour connaître le site anatomique indiqué par le 5e chiffre, voir Chapitre 13]
- M02.00 **Arthropathie après dérivation intestinale, sites multiples**
- M02.01 **Arthropathie après dérivation intestinale, région scapulaire**
- M02.02 **Arthropathie après dérivation intestinale, bras**
- M02.03 **Arthropathie après dérivation intestinale, avant-bras**
- M02.04 **Arthropathie après dérivation intestinale, main**
- M02.05 **Arthropathie après dérivation intestinale, région pelvienne et cuisse**
- M02.06 **Arthropathie après dérivation intestinale, jambe**
- M02.07 **Arthropathie après dérivation intestinale, cheville et pied**
- M02.08 **Arthropathie après dérivation intestinale, autre site**
- M02.09 **Arthropathie après dérivation intestinale, siège non précisé**
- M02.1 **Arthropathie post-dysentérique**
Remarques : [Pour connaître le site anatomique indiqué par le 5e chiffre, voir Chapitre 13]
- M02.10 **Arthropathie post-dysentérique, sites multiples**
- M02.11 **Arthropathie post-dysentérique, région scapulaire**
- M02.12 **Arthropathie post-dysentérique, bras**
- M02.13 **Arthropathie post-dysentérique, avant-bras**
- M02.14 **Arthropathie post-dysentérique, main**
- M02.15 **Arthropathie post-dysentérique, région pelvienne et cuisse**
- M02.16 **Arthropathie post-dysentérique, jambe**
- M02.17 **Arthropathie post-dysentérique, cheville et pied**
- M02.18 **Arthropathie post-dysentérique, autre site**
- M02.19 **Arthropathie post-dysentérique, siège non précisé**
- M02.2 **Arthropathie post-vaccinale**
Remarques : [Pour connaître le site anatomique indiqué par le 5e chiffre, voir Chapitre 13]
- M02.20 **Arthropathie post-vaccinale, sites multiples**
- M02.21 **Arthropathie post-vaccinale, région scapulaire**
- M02.22 **Arthropathie post-vaccinale, bras**
- M02.23 **Arthropathie post-vaccinale, avant-bras**
- M02.24 **Arthropathie post-vaccinale, main**
- M02.25 **Arthropathie post-vaccinale, région pelvienne et cuisse**
- M02.26 **Arthropathie post-vaccinale, jambe**

- M02.27** Arthropathie post-vaccinale, cheville et pied
- M02.28** Arthropathie post-vaccinale, autre site
- M02.29** Arthropathie post-vaccinale, siège non précisé
- M02.3** Syndrome de Reiter
Remarques : [Pour connaître le site anatomique indiqué par le 5e chiffre, voir Chapitre 13]
- M02.30** Syndrome oculo-urétéro-synovial [Fiessinger-Leroy-Reiter], sites multiples
- M02.31** Syndrome oculo-urétéro-synovial [Fiessinger-Leroy-Reiter], région scapulaire
- M02.32** Syndrome oculo-urétéro-synovial [Fiessinger-Leroy-Reiter], bras
- M02.33** Syndrome oculo-urétéro-synovial [Fiessinger-Leroy-Reiter], avant-bras
- M02.34** Syndrome oculo-urétéro-synovial [Fiessinger-Leroy-Reiter], main
- M02.35** Syndrome oculo-urétéro-synovial [Fiessinger-Leroy-Reiter], région pelvienne et cuisse
- M02.36** Syndrome oculo-urétéro-synovial [Fiessinger-Leroy-Reiter], jambe
- M02.37** Syndrome oculo-urétéro-synovial [Fiessinger-Leroy-Reiter], cheville et pied
- M02.38** Syndrome oculo-urétéro-synovial [Fiessinger-Leroy-Reiter], autre site
- M02.39** Syndrome oculo-urétéro-synovial [Fiessinger-Leroy-Reiter], siège non précisé
- M02.4*** Arthrite poststreptococcique [APS]
- M02.8** Autres arthropathies réactionnelles
Remarques : [Pour connaître le site anatomique indiqué par le 5e chiffre, voir Chapitre 13]
- M02.80** Autres arthropathies réactionnelles, sites multiples
- M02.81** Autres arthropathies réactionnelles, région scapulaire
- M02.82** Autres arthropathies réactionnelles, bras
- M02.83** Autres arthropathies réactionnelles, avant-bras
- M02.84** Autres arthropathies réactionnelles, main
- M02.85** Autres arthropathies réactionnelles, région pelvienne et cuisse
- M02.86** Autres arthropathies réactionnelles, jambe
- M02.87** Autres arthropathies réactionnelles, cheville et pied
- M02.88** Autres arthropathies réactionnelles, autre site
- M02.89** Autres arthropathies réactionnelles, siège non précisé
- M02.9** Arthropathie réactionnelle, sans précision
Remarques : [Pour connaître le site anatomique indiqué par le 5e chiffre, voir Chapitre 13]
- M02.90** Arthropathie réactionnelle, sans précision, sites multiples
- M02.91** Arthropathie réactionnelle, sans précision, région scapulaire
- M02.92** Arthropathie réactionnelle, sans précision, bras
- M02.93** Arthropathie réactionnelle, sans précision, avant-bras
- M02.94** Arthropathie réactionnelle, sans précision, main
- M02.95** Arthropathie réactionnelle, sans précision, région pelvienne et cuisse
- M02.96** Arthropathie réactionnelle, sans précision, jambe
- M02.97** Arthropathie réactionnelle, sans précision, cheville et pied
- M02.98** Arthropathie réactionnelle, sans précision, autre site
- M02.99** Arthropathie réactionnelle, sans précision, siège non précisé

M03***Arthropathies post-infectieuses et réactionnelles au cours de maladies classées ailleurs**

A l'exclusion de : arthrites infectieuses directes au cours de maladies infectieuses et parasitaires classées ailleurs (M01.-*)

- M03.0*** **Arthrite postméningococcique (A39.8†)**
Remarques : [Pour connaître le site anatomique indiqué par le 5e chiffre, voir le chapitre 13]
A l'exclusion de : arthrite méningococcique (M01.0*)
- M03.00*** **Arthrite postméningococcique, sites multiples (A39.8†)**
- M03.01*** **Arthrite postméningococcique, région de l'épaule (A39.8†)**
- M03.02*** **Arthrite postméningococcique, partie supérieure du bras (A39.8†)**
- M03.03*** **Arthrite postméningococcique, avant-bras (A39.8†)**
- M03.04*** **Arthrite postméningococcique, main (A39.8†)**
- M03.05*** **Arthrite postméningococcique, région pelvienne et cuisse (A39.8†)**
- M03.06*** **Arthrite postméningococcique, jambe inférieure (A39.8†)**
- M03.07*** **Arthrite postméningococcique, cheville et pied (A39.8†)**
- M03.08*** **Arthrite postméningococcique, autre site (A39.8†)**
- M03.09*** **Arthrite postméningococcique, site non précisé (A39.8†)**
- M03.1*** **Arthropathie syphilitique post-infectieuse**
Remarques : [Pour connaître le site anatomique indiqué par le 5e chiffre, voir Chapitre 13]
Comprend : maladie de Clutton (A50.5†)
A l'exclusion de : arthropathie tabétique ou de Charcot (M14.6*)
- M03.10*** **Arthropathie syphilitique post-infectieuse, sites multiples**
- M03.11*** **Arthropathie syphilitique post-infectieuse, région scapulaire**
- M03.12*** **Arthropathie syphilitique post-infectieuse, bras**
- M03.13*** **Arthropathie syphilitique post-infectieuse, avant-bras**
- M03.14*** **Arthropathie syphilitique post-infectieuse, main**
- M03.15*** **Arthropathie syphilitique post-infectieuse, région pelvienne et cuisse**
- M03.16*** **Arthropathie syphilitique post-infectieuse, jambe**
- M03.17*** **Arthropathie syphilitique post-infectieuse, cheville et pied**
- M03.18*** **Arthropathie syphilitique post-infectieuse, autre site**
- M03.19*** **Arthropathie syphilitique post-infectieuse, siège non précisé**
- M03.2*** **Autres arthropathies post-infectieuses au cours de maladies classées ailleurs**
Remarques : [Pour connaître le site anatomique indiqué par le 5e chiffre, voir Chapitre 13]
Comprend : arthropathie post-infectieuse au cours de :
 - entérite à *Yersinia enterocolitica* (A04.6†)
 - hépatite virale (B15-B19†)*A l'exclusion de :* arthropathies virales (M01.4-M01.5*)
- M03.20*** **Autres arthropathies post-infectieuses au cours de maladies classées ailleurs, sites multiples**
- M03.21*** **Autres arthropathies post-infectieuses au cours de maladies classées ailleurs, région scapulaire**
- M03.22*** **Autres arthropathies post-infectieuses au cours de maladies classées ailleurs, bras**
- M03.23*** **Autres arthropathies post-infectieuses au cours de maladies classées ailleurs, avant-bras**
- M03.24*** **Autres arthropathies post-infectieuses au cours de maladies classées ailleurs, main**
- M03.25*** **Autres arthropathies post-infectieuses au cours de maladies classées ailleurs, région pelvienne et cuisse**
- M03.26*** **Autres arthropathies post-infectieuses au cours de maladies classées ailleurs, jambe**

M03.26*

M03.27*

- M03.27*** Autres arthropathies post-infectieuses au cours de maladies classées ailleurs, cheville et pied
- M03.28*** Autres arthropathies post-infectieuses au cours de maladies classées ailleurs, autre site
- M03.29*** Autres arthropathies post-infectieuses au cours de maladies classées ailleurs, siège non précisé
- M03.6*** Arthropathie réactionnelle au cours d'autres maladies classées ailleurs
Remarques : [Pour connaître le site anatomique indiqué par le 5e chiffre, voir Chapitre 13]
Comprend : arthropathie au cours d'endocardite infectieuse (I33.0†)
- M03.60*** Arthropathie réactionnelle au cours d'autres maladies classées ailleurs, sites multiples
- M03.61*** Arthropathie réactionnelle au cours d'autres maladies classées ailleurs, région scapulaire
- M03.62*** Arthropathie réactionnelle au cours d'autres maladies classées ailleurs, bras
- M03.63*** Arthropathie réactionnelle au cours d'autres maladies classées ailleurs, avant-bras
- M03.64*** Arthropathie réactionnelle au cours d'autres maladies classées ailleurs, main
- M03.65*** Arthropathie réactionnelle au cours d'autres maladies classées ailleurs, région pelvienne et cuisse
- M03.66*** Arthropathie réactionnelle au cours d'autres maladies classées ailleurs, jambe
- M03.67*** Arthropathie réactionnelle au cours d'autres maladies classées ailleurs, cheville et pied
- M03.68*** Arthropathie réactionnelle au cours d'autres maladies classées ailleurs, autre site
- M03.69*** Arthropathie réactionnelle au cours d'autres maladies classées ailleurs, siège non précisé

Polyarthropathies inflammatoires (M05-M14)

M05

Polyarthrite rhumatoïde séropositive

A l'exclusion de : arthrite rhumatoïde (de):

- atteinte vertébrale (M45)
 - juvénile (M08.-)
- rhumatisme articulaire aigu (I00)

M05.0

Syndrome de Felty

Comprend : Polyarthrite rhumatoïde avec adéno-splénomégalie et leucopénie

M05.1†

Maladie pulmonaire rhumatoïde (J99.0*)

M05.2

Vascularite rhumatoïde

M05.3†

Polyarthrite rhumatoïde avec atteinte d'autres organes et systèmes

Comprend : Mononévrite (G58.9*)

Rhumatoïde:

- cardite (I52.8*)
- endocardite (I39.-*)
- myocardite (I41.8*)
- myopathie (G73.7*)
- péricardite (I32.8*)
- polynévrite (G63.6*)

M05.8

Autres polyarthrites rhumatoïdes séropositives

Comprend : Autres polyarthrites rhumatoïdes avec facteur rhumatismal

M05.9

Polyarthrite rhumatoïde séropositive, siège non précisé

Comprend : Polyarthrite rhumatoïde avec facteur rhumatismal SAI

M06

Autres polyarthrites rhumatoïdes

M06.0

Polyarthrite rhumatoïde séronégative

Comprend : Polyarthrite rhumatoïde sans facteur rhumatismal

M06.1 Maladie de Still survenant chez l'adulte*A l'exclusion de :* maladie de Still SAI (M08.2)**M06.2 Bursite rhumatoïde****M06.3 Nodule rhumatoïde****M06.4 Polyarthropathie inflammatoire***A l'exclusion de :* polyarthrite SAI (M13.0)**M06.8 Autres polyarthrites rhumatoïdes précisées****M06.9 Polyarthrite rhumatoïde, sans précision****M07* Arthropathies psoriasiques et entéropathiques***A l'exclusion de :* arthropathies psoriasiques et entéropathiques juvéniles (M09.-*)**M07.0* Arthropathie psoriatique interphalangienne distale (L40.5†)****M07.1* Arthrite mutilante (L40.5†)****M07.2* Spondylite psoriatique (L40.5†)****M07.3* Autres arthropathies psoriasiques (L40.5†)****M07.4* Arthropathie au cours de la maladie de Crohn (entérite régionale) (K50.-†)****M07.5* Arthropathie au cours de colite ulcéreuse (K51.-†)****M07.6* Autres arthropathies entéropathiques****M08 Polyarthrite juvénile***Comprend :* polyarthrite chez l'enfant, commençant avant 16 ans et durant plus de 3 mois*A l'exclusion de :* dermatomyosite juvénile (M33.0)
syndrome de Felty (M05.0)**M08.0 Polyarthrite rhumatoïdes juvéniles***Comprend :* Polyarthrite rhumatoïde juvénile avec ou sans facteur rhumatismal**M08.1 Spondylarthrite ankylosante juvénile***A l'exclusion de :* spondylarthrite ankylosante de l'adulte (M45)**M08.2 Polyarthrite juvénile avec début systémique***Comprend :* Maladie de Still SAI*A l'exclusion de :* maladie de Still survenant chez l'adulte (M06.1)**M08.3 Polyarthrite juvénile (séronégative)***Comprend :* Polyarthrite juvénile chronique**M08.4 Polyarthrite pauci-articulaire juvénile****M08.8 Autres polyarthrites juvéniles****M08.9 Polyarthrite juvénile, siège non précisé****M09* Polyarthrite juvénile au cours de maladies classées ailleurs***A l'exclusion de :* arthropathie au cours de la maladie de Whipple (M14.8*)**M09.0* Arthrite juvénile au cours de psoriasis (L40.5†)****M09.1* Arthrite juvénile au cours de la maladie de Crohn (entérite régionale) (K50.-†)****M09.2* Arthrite juvénile au cours de colite ulcéreuse (K51.-†)****M09.8* Polyarthrite juvénile au cours d'autres maladies classées ailleurs**

M10**Goutte****M10.0****Goutte idiopathique**

Remarques : [Pour connaître le site anatomique indiqué par le 5e chiffre, voir Chapitre 13]

Comprend : bursite goutteuse
goutte primitive
goutte tophacée du coeur (I43.8*)

M10.00**Goutte idiopathique, sites multiples****M10.01****Goutte idiopathique, région scapulaire****M10.02****Goutte idiopathique, bras****M10.03****Goutte idiopathique, avant-bras****M10.04****Goutte idiopathique, main****M10.05****Goutte idiopathique, région pelvienne et cuisse****M10.06****Goutte idiopathique, jambe****M10.07****Goutte idiopathique, cheville et pied****M10.08****Goutte idiopathique, autre site****M10.09****Goutte idiopathique, siège non précisé****M10.1****Goutte saturnine**

Remarques : [Pour connaître le site anatomique indiqué par le 5e chiffre, voir Chapitre 13]

M10.10**Goutte saturnine, sites multiples****M10.11****Goutte saturnine, région scapulaire****M10.12****Goutte saturnine, bras****M10.13****Goutte saturnine, avant-bras****M10.14****Goutte saturnine, main****M10.15****Goutte saturnine, région pelvienne et cuisse****M10.16****Goutte saturnine, jambe****M10.17****Goutte saturnine, cheville et pied****M10.18****Goutte saturnine, autre site****M10.19****Goutte saturnine, siège non précisé****M10.2****Goutte médicamenteuse**

Remarques : [Pour connaître le site anatomique indiqué par le 5e chiffre, voir le chapitre 13]
Utiliser un code supplémentaire de cause externe (chapitre XX) pour identifier le médicament.

M10.20**Goutte médicamenteuse, sites multiples****M10.21****Goutte médicamenteuse, région scapulaire****M10.22****Goutte médicamenteuse, bras****M10.23****Goutte médicamenteuse, avant-bras****M10.24****Goutte médicamenteuse, main****M10.25****Goutte médicamenteuse, région pelvienne et cuisse****M10.26****Goutte médicamenteuse, jambe****M10.27****Goutte médicamenteuse, cheville et pied****M10.28****Goutte médicamenteuse, autre site****M10.29****Goutte médicamenteuse, siège non précisé****M10.3****Goutte due à une altération de la fonction rénale**

Remarques : [Pour connaître le site anatomique indiqué par le 5e chiffre, voir Chapitre 13]
Utiliser un code supplémentaire, pour identifier l'altération d'une maladie rénale (N17-N19)

- M10.30 Goutte due à une altération de la fonction rénale, sites multiples
- M10.31 Goutte due à une altération de la fonction rénale, région scapulaire
- M10.32 Goutte due à une altération de la fonction rénale, bras
- M10.33 Goutte due à une altération de la fonction rénale, avant-bras
- M10.34 Goutte due à une altération de la fonction rénale, main
- M10.35 Goutte due à une altération de la fonction rénale, région pelvienne et cuisse
- M10.36 Goutte due à une altération de la fonction rénale, jambe
- M10.37 Goutte due à une altération de la fonction rénale, cheville et pied
- M10.38 Goutte due à une altération de la fonction rénale, autre site
- M10.39 Goutte due à une altération de la fonction rénale, siège non précisé
- M10.4 **Autre goutte secondaire**
Remarques : [Pour connaître le site anatomique indiqué par le 5e chiffre, voir Chapitre 13]
- M10.40 **Autre goutte secondaire, sites multiples**
- M10.41 **Autre goutte secondaire, région scapulaire**
- M10.42 **Autre goutte secondaire, bras**
- M10.43 **Autre goutte secondaire, avant-bras**
- M10.44 **Autre goutte secondaire, main**
- M10.45 **Autre goutte secondaire, région pelvienne et cuisse**
- M10.46 **Autre goutte secondaire, jambe**
- M10.47 **Autre goutte secondaire, cheville et pied**
- M10.48 **Autre goutte secondaire, autre site**
- M10.49 **Autre goutte secondaire, siège non précisé**
- M10.9 **Goutte, sans précision**
Remarques : [Pour connaître le site anatomique indiqué par le 5e chiffre, voir Chapitre 13]
- M10.90 **Goutte, sans précision, sites multiples**
- M10.91 **Goutte, sans précision, région scapulaire**
- M10.92 **Goutte, sans précision, bras**
- M10.93 **Goutte, sans précision, avant-bras**
- M10.94 **Goutte, sans précision, main**
- M10.95 **Goutte, sans précision, région pelvienne et cuisse**
- M10.96 **Goutte, sans précision, jambe**
- M10.97 **Goutte, sans précision, cheville et pied**
- M10.98 **Goutte, sans précision, autre site**
- M10.99 **Goutte, sans précision, siège non précisé**
- M11** **Autres arthropathies dues à des microcristaux**
- M11.0 **Maladie par dépôt d'hydroxyapatite**
Remarques : [Pour connaître le site anatomique indiqué par le 5e chiffre, voir Chapitre 13]
- M11.00 **Maladie par dépôt d'hydroxyapatite, sites multiples**
- M11.01 **Maladie par dépôt d'hydroxyapatite, région scapulaire**
- M11.02 **Maladie par dépôt d'hydroxyapatite, bras**
- M11.03 **Maladie par dépôt d'hydroxyapatite, avant-bras**
- M11.04 **Maladie par dépôt d'hydroxyapatite, main**
- M11.05 **Maladie par dépôt d'hydroxyapatite, région pelvienne et cuisse**

- M11.06** Maladie par dépôt d'hydroxyapatite, jambe
- M11.07** Maladie par dépôt d'hydroxyapatite, cheville et pied
- M11.08** Maladie par dépôt d'hydroxyapatite, autre site
- M11.09** Maladie par dépôt d'hydroxyapatite, siège non précisé
- M11.1** **Chondrocalcinose familiale**
Remarques : [Pour connaître le site anatomique indiqué par le 5e chiffre, voir Chapitre 13]
- M11.10** **Chondrocalcinose familiale, sites multiples**
- M11.11** **Chondrocalcinose familiale, région scapulaire**
- M11.12** **Chondrocalcinose familiale, bras**
- M11.13** **Chondrocalcinose familiale, avant-bras**
- M11.14** **Chondrocalcinose familiale, main**
- M11.15** **Chondrocalcinose familiale, région pelvienne et cuisse**
- M11.16** **Chondrocalcinose familiale, jambe**
- M11.17** **Chondrocalcinose familiale, cheville et pied**
- M11.18** **Chondrocalcinose familiale, autre site**
- M11.19** **Chondrocalcinose familiale, siège non précisé**
- M11.2** **Autre chondrocalcinose**
Remarques : [Pour connaître le site anatomique indiqué par le 5e chiffre, voir Chapitre 13]
Comprend : chondrocalcinose SAI
- M11.20** **Autre chondrocalcinose, sites multiples**
- M11.21** **Autre chondrocalcinose, région scapulaire**
- M11.22** **Autre chondrocalcinose, bras**
- M11.23** **Autre chondrocalcinose, avant-bras**
- M11.24** **Autre chondrocalcinose, main**
- M11.25** **Autre chondrocalcinose, région pelvienne et cuisse**
- M11.26** **Autre chondrocalcinose, jambe**
- M11.27** **Autre chondrocalcinose, cheville et pied**
- M11.28** **Autre chondrocalcinose, autre site**
- M11.29** **Autre chondrocalcinose, siège non précisé**
- M11.8** **Autres arthropathies dues à des microcristaux précisés**
Remarques : [Pour connaître le site anatomique indiqué par le 5e chiffre, voir Chapitre 13]
- M11.80** **Autres arthropathies dues à des microcristaux précisés, sites multiples**
- M11.81** **Autres arthropathies dues à des microcristaux précisés, région scapulaire**
- M11.82** **Autres arthropathies dues à des microcristaux précisés, bras**
- M11.83** **Autres arthropathies dues à des microcristaux précisés, avant-bras**
- M11.84** **Autres arthropathies dues à des microcristaux précisés, main**
- M11.85** **Autres arthropathies dues à des microcristaux précisés, région pelvienne et cuisse**
- M11.86** **Autres arthropathies dues à des microcristaux précisés, jambe**
- M11.87** **Autres arthropathies dues à des microcristaux précisés, cheville et pied**
- M11.88** **Autres arthropathies dues à des microcristaux précisés, autre site**
- M11.89** **Autres arthropathies dues à des microcristaux précisés, siège non précisé**
- M11.9** **Arthropathie due à des microcristaux, sans précision**
Remarques : [Pour connaître le site anatomique indiqué par le 5e chiffre, voir Chapitre 13]
- M11.90** **Arthropathie due à des microcristaux, sans précision, sites multiples**

- M11.91 Arthropathie due à des microcristaux, sans précision, région scapulaire
- M11.92 Arthropathie due à des microcristaux, sans précision, bras
- M11.93 Arthropathie due à des microcristaux, sans précision, avant-bras
- M11.94 Arthropathie due à des microcristaux, sans précision, main
- M11.95 Arthropathie due à des microcristaux, sans précision, région pelvienne et cuisse
- M11.96 Arthropathie due à des microcristaux, sans précision, jambe
- M11.97 Arthropathie due à des microcristaux, sans précision, cheville et pied
- M11.98 Arthropathie due à des microcristaux, sans précision, autre site
- M11.99 Arthropathie due à des microcristaux, sans précision, siège non précisé

M12**Autres arthropathies spécifiques**

A l'exclusion de : arthropathie crico-aryténoïdienne (J38.7)
arthropathie n.s.a (M13.9)
arthrose (M15-M19)

- M12.0 **Arthropathie chronique post-rhumatismale [Jaccoud]**
Remarques : [Pour connaître le site anatomique indiqué par le 5e chiffre, voir Chapitre 13]
- M12.00 **Arthropathie chronique post-rhumatismale [Jaccoud], sites multiples**
- M12.01 **Arthropathie chronique post-rhumatismale [Jaccoud], région scapulaire**
- M12.02 **Arthropathie chronique post-rhumatismale [Jaccoud], bras**
- M12.03 **Arthropathie chronique post-rhumatismale [Jaccoud], avant-bras**
- M12.04 **Arthropathie chronique post-rhumatismale [Jaccoud], main**
- M12.05 **Arthropathie chronique post-rhumatismale [Jaccoud], région pelvienne et cuisse**
- M12.06 **Arthropathie chronique post-rhumatismale [Jaccoud], jambe**
- M12.07 **Arthropathie chronique post-rhumatismale [Jaccoud], cheville et pied**
- M12.08 **Arthropathie chronique post-rhumatismale [Jaccoud], autre site**
- M12.09 **Arthropathie chronique post-rhumatismale [Jaccoud], siège multiple**
- M12.1 **Maladie de Kaschin-Beck**
Remarques : [Pour connaître le site anatomique indiqué par le 5e chiffre, voir Chapitre 13]
- M12.10 **Maladie de Kaschin-Beck, sites multiples**
- M12.11 **Maladie de Kaschin-Beck, région scapulaire**
- M12.12 **Maladie de Kaschin-Beck, bras**
- M12.13 **Maladie de Kaschin-Beck, avant-bras**
- M12.14 **Maladie de Kaschin-Beck, main**
- M12.15 **Maladie de Kaschin-Beck, région pelvienne et cuisse**
- M12.16 **Maladie de Kaschin-Beck, jambe**
- M12.17 **Maladie de Kaschin-Beck, cheville et pied**
- M12.18 **Maladie de Kaschin-Beck, autre site**
- M12.19 **Maladie de Kaschin-Beck, siège non précisé**
- M12.2 **Synovite villonodulaire (pigmentaire)**
Remarques : [Pour connaître le site anatomique indiqué par le 5e chiffre, voir Chapitre 13]
- M12.20 **Synovite villonodulaire (pigmentaire), sites multiples**
- M12.21 **Synovite villonodulaire (pigmentaire), région scapulaire**
- M12.22 **Synovite villonodulaire (pigmentaire), bras**
- M12.23 **Synovite villonodulaire (pigmentaire), avant-bras**
- M12.24 **Synovite villonodulaire (pigmentaire), main**

M12.25 Synovite villonodulaire (pigmentaire), région pelvienne et cuisse

M12.26 Synovite villonodulaire (pigmentaire), jambe

M12.27 Synovite villonodulaire (pigmentaire), cheville et pied

M12.28 Synovite villonodulaire (pigmentaire), autre site

M12.29 Synovite villonodulaire (pigmentaire), siège non précisé

M12.3 Rhumatisme palindromique

Remarques : [Pour connaître le site anatomique indiqué par le 5e chiffre, voir Chapitre 13]

M12.30 Rhumatisme palindromique, sites multiples

M12.31 Rhumatisme palindromique, région scapulaire

M12.32 Rhumatisme palindromique, bras

M12.33 Rhumatisme palindromique, avant-bras

M12.34 Rhumatisme palindromique, main

M12.35 Rhumatisme palindromique, région pelvienne et cuisse

M12.36 Rhumatisme palindromique, jambe

M12.37 Rhumatisme palindromique, cheville et pied

M12.38 Rhumatisme palindromique, autre site

M12.39 Rhumatisme palindromique, siège non précisé

M12.4 Hydarthrose intermittente

Remarques : [Pour connaître le site anatomique indiqué par le 5e chiffre, voir Chapitre 13]

Comprend : Hydarthrose périodique

M12.40 Hydarthrose intermittente, sites multiples

M12.41 Hydarthrose intermittente, région scapulaire

M12.42 Hydarthrose intermittente, bras

M12.43 Hydarthrose intermittente, avant-bras

M12.44 Hydarthrose intermittente, main

M12.45 Hydarthrose intermittente, région pelvienne et cuisse

M12.46 Hydarthrose intermittente, jambe

M12.47 Hydarthrose intermittente, cheville et pied

M12.48 Hydarthrose intermittente, autre site

M12.49 Hydarthrose intermittente, siège non précisé

M12.5 Arthropathie traumatique

Remarques : [Pour connaître le site anatomique indiqué par le 5e chiffre, voir Chapitre 13]

A l'exclusion de : arthrose post-traumatique (de):

- SAI (M19.1)
- autres articulations uniques (M19.1)
- genou (M17.2-M17.3)
- hanche (M16.4-M16.5)
- première articulation carpo-métacarpienne (M18.2-M18.3)

M12.50 Arthropathie traumatique, sites multiples

M12.51 Arthropathie traumatique, région scapulaire

M12.52 Arthropathie traumatique, bras

M12.53 Arthropathie traumatique, avant-bras

M12.54 Arthropathie traumatique, main

M12.55 Arthropathie traumatique, région pelvienne et cuisse

M12.56 Arthropathie traumatique, jambe

M12.57 Arthropathie traumatique, cheville et pied

- M12.58** Arthropathie traumatique, autre site
- M12.59** Arthropathie traumatique, siège non précisé
- M12.8** Autres arthropathies spécifiques, non classées ailleurs
Remarques : [Pour connaître le site anatomique indiqué par le 5e chiffre, voir Chapitre 13]
Comprend : Arthropathie transitoire
- M12.80** Autres arthropathies spécifiques, non classées ailleurs, sites multiples
- M12.81** Autres arthropathies spécifiques, non classées ailleurs, région scapulaire
- M12.82** Autres arthropathies spécifiques, non classées ailleurs, bras
- M12.83** Autres arthropathies spécifiques, non classées ailleurs, avant-bras
- M12.84** Autres arthropathies spécifiques, non classées ailleurs, main
- M12.85** Autres arthropathies spécifiques, non classées ailleurs, région pelvienne et cuisse
- M12.86** Autres arthropathies spécifiques, non classées ailleurs, jambe
- M12.87** Autres arthropathies spécifiques, non classées ailleurs, cheville et pied
- M12.88** Autres arthropathies spécifiques, non classées ailleurs, autre site
- M12.89** Autres arthropathies spécifiques, non classées ailleurs, siège non précisé

M13**Autres arthrites**

A l'exclusion de : arthrose (M15-M19)

- M13.0** Polyarthrite, sans précision
A l'exclusion de : polyarthropathie inflammatoire (M06.4)
- M13.1** Monoarthrite, non classée ailleurs
Remarques : [Pour connaître le site anatomique indiqué par le 5e chiffre, voir Chapitre 13]
- M13.11** Monoarthrite, non classée ailleurs, région scapulaire
- M13.12** Monoarthrite, non classée ailleurs, bras
- M13.13** Monoarthrite, non classée ailleurs, avant-bras
- M13.14** Monoarthrite, non classée ailleurs, main
- M13.15** Monoarthrite, non classée ailleurs, région pelvienne et cuisse
- M13.16** Monoarthrite, non classée ailleurs, jambe
- M13.17** Monoarthrite, non classée ailleurs, cheville et pied
- M13.18** Monoarthrite, non classée ailleurs, autre site
- M13.19** Monoarthrite, non classée ailleurs, siège non précisé
- M13.8** Autres arthrites précisées
Remarques : [Pour connaître le site anatomique indiqué par le 5e chiffre, voir Chapitre 13]
Comprend : Arthrite allergique
- M13.80** Autres arthrites précisées, sites multiples
- M13.81** Autres arthrites précisées, région scapulaire
- M13.82** Autres arthrites précisées, bras
- M13.83** Autres arthrites précisées, avant-bras
- M13.84** Autres arthrites précisées, main
- M13.85** Autres arthrites précisées, région pelvienne et cuisse
- M13.86** Autres arthrites précisées, jambe
- M13.87** Autres arthrites précisées, cheville et pied
- M13.88** Autres arthrites précisées, autre site
- M13.89** Autres arthrites précisées, siège non précisé

M13.9 Arthrite, sans précision

Remarques : [Pour connaître le site anatomique indiqué par le 5e chiffre, voir Chapitre 13]

Comprend : Arthropathie SAI

M13.90 Arthrite, sans précision, sites multiples**M13.91 Arthrite, sans précision, région scapulaire****M13.92 Arthrite, sans précision, bras****M13.93 Arthrite, sans précision, avant-bras****M13.94 Arthrite, sans précision, main****M13.95 Arthrite, sans précision, région pelvienne et cuisse****M13.96 Arthrite, sans précision, jambe****M13.97 Arthrite, sans précision, cheville et pied****M13.98 Arthrite, sans précision, autre site****M13.99 Arthrite, sans précision, siège non précisé****M14*****Arthropathies au cours d'autres maladies classées ailleurs**

A l'exclusion de : arthropathie (au cours de) (avec):

- affections hématologiques (M36.2- M36.3*)
- maladies tumorales (M36.1*)
- réaction d'hypersensibilité (M36.4*)
- arthropathies psoriasiques et entéropathiques (M07.-*):
- juvénile (M09.-*)
- spondylopathie neurologique (M49.4*)

M14.0* Arthropathie goutteuse due à un déficit enzymatique et autres troubles héréditaires

Comprend : Arthropathie goutteuse au cours de:

- Affections à hématies falciformes [drépanocytaires] (D57.-†)
- Syndrome de Lesch-Nyhan (E79.1†)

M14.1* Arthropathie à microcristaux au cours d'autres troubles métaboliques classés ailleurs

Comprend : Arthropathie à microcristaux au cours d'hyperparathyroïdie (E21.-†)

M14.2* Arthropathie diabétique (E10-E14† avec les quatrième et cinquième caractères .60)

A l'exclusion de : arthropathie neuropathique diabétique (M14.6*)

M14.3* Dermo-arthrite lipoïde (E78.8†)**M14.4* Arthropathie au cours d'amyloïdoses (E85.-†)****M14.5* Arthropathie au cours d'autres maladies endocriniennes, nutritionnelles et métaboliques**

Comprend : Arthropathie au cours de:

- acromégalie et gigantisme (E22.0†)
- hémochromatose (E83.1†)
- hypothyroïdie (E00-E03†)
- thyroïdite toxique [hyperthyroïdie] (E05.-†)

M14.6* Arthropathie neuropathique

Comprend : Arthropathie nerveuse diabétique (E10-E14† avec le quatrième caractère .6)
Arthropathie tabétique ou de Charcot (A52.1†)

M14.8* Arthropathie au cours d'autres maladies précisées classées ailleurs

Comprend : Arthropathie au cours de:

- érythème:
 - noueux (L52†)
 - polymorphe (L51.-†)
- maladie de Whipple (K90.8†)
- sarcoïdose (D86.8†)

Arthroses (M15-M19)

Remarques : Dans ce groupe, le terme « ostéo-arthrite » est utilisé comme synonyme d'arthrose et d'ostéo-arthrose. Le terme « primaire » est utilisé dans son sens clinique habituel, c'est-à-dire sans identification d'une cause sous-jacente ou déterminante.

A l'exclusion de : arthrose vertébrale (M47.-)

M15

Polyarthrose

Comprend : Arthrose avec mention de plusieurs localisations

A l'exclusion de : atteinte bilatérale d'une articulation (M16-M19)

M15.0

(Ostéo)arthrose primaire généralisée

M15.1

Nodosités d'Heberden (avec arthropathie)

M15.2

Nodosités de Bouchard (avec arthropathie)

M15.3

Arthrose secondaire multiple

Comprend : Polyarthrose post-traumatique

M15.4

(Ostéo)arthrose érosive

M15.8

Autres polyarthroses

M15.9

Polyarthrose, sans précision

Comprend : Ostéoarthrite généralisée SAI

M16

Coxarthrose [arthrose de la hanche]

M16.0

Coxarthrose primaire, bilatérale

M16.1

Autres coxarthroses primaires

Comprend : Coxarthrose primaire:

- SAI
- unilatérale

M16.2

Coxarthrose d'origine dysplasique, bilatérale

M16.3

Autres coxarthroses dysplasiques

Comprend : Coxarthrose dysplasique:

- SAI
- unilatérale

M16.4

Coxarthrose post-traumatique, bilatérale

M16.5

Autres coxarthroses post-traumatiques

Comprend : Coxarthrose post-traumatique:

- SAI
- unilatérale

M16.6

Autres coxarthroses secondaires, bilatérales

M16.7

Autres coxarthroses secondaires

Comprend : Coxarthrose secondaire:

- SAI
- unilatérale

M16.9

Coxarthrose, sans précision

M17

Gonarthrose [arthrose du genou]

M17.0

Gonarthrose primaire, bilatérale

M17.1

Autres gonarthroses primaires

Comprend : Gonarthrose primaire:

- SAI
- unilatérale

M17.2

Gonarthrose post-traumatique, bilatérale

M17.3

M17.3 Autres gonarthroses post-traumatiques

Comprend : Gonarthrose post-traumatique:

- SAI
- unilatérale

M17.4 Autres gonarthroses secondaires, bilatérales**M17.5 Autres gonarthroses secondaires**

Comprend : Gonarthrose secondaire:

- SAI
- unilatérale

M17.9 Gonarthrose, sans précision**M18****Arthrose de la première articulation carpo-métacarpienne****M18.0 Arthrose primaire de la première articulation carpo-métacarpienne, bilatérale****M18.1 Autres arthroses primaires de la première articulation carpo-métacarpienne**

Comprend : Arthrose primaire de la première articulation carpo-métacarpienne:

- SAI
- unilatérale

M18.2 Arthrose post-traumatique de la première articulation carpo-métacarpienne, bilatérale**M18.3 Autres arthroses post-traumatiques de la première articulation carpo-métacarpienne**

Comprend : Arthrose post-traumatique de la première articulation carpo-métacarpienne:

- SAI
- unilatérale

M18.4 Autres arthroses secondaires de la première articulation carpo-métacarpienne, bilatérale**M18.5 Autres arthroses secondaires de la première articulation carpo-métacarpienne**

Comprend : Arthrose secondaire de la première articulation carpo-métacarpienne:

- SAI
- unilatérale

M18.9 Arthrose de la première articulation carpo-métacarpienne, sans précision**M19****Autres arthroses**

A l'exclusion de : arthrose vertébrale (M47.-)
hallux rigidus (M20.2)
polyarthrose (M15.-)

M19.0 Arthrose primaire d'autres articulations**M19.1 Arthrose post-traumatique d'autres articulations****M19.2 Arthrose secondaire d'autres articulations****M19.8 Autres arthroses précisées****M19.9 Arthrose, sans précision**

Autres affections articulaires (M20-M25)

A l'exclusion de : articulations vertébrales (M40-M54)

M20 Déformations des doigts et des orteils

A l'exclusion de : absence acquise de doigts et d'orteils (Z89.-)

absence congénital des:

- malformations congénitales des doigts et des orteils (Q66.-)(Q68-Q70)(Q74.-) :
 - doigts (Q71.3)
 - orteils (Q72.3)

M20.0 Déformation de(s) doigt(s)

Comprend : Déformation en boutonnière et en col de cygne

A l'exclusion de : doigt « à ressort » (M65.3)

fibromatose de l'aponévrose palmaire [Dupuytren] (M72.0)

hippocratisme digital (R68.3)

M20.1 Hallux valgus (acquis)

Comprend : Oignon

M20.2 Hallux rigidus

M20.3 Autres déformations du gros orteil (acquises)

Comprend : Hallux varus

M20.4 Autre(s) orteil(s) en marteau (acquis)

M20.5 Autres déformations d'orteil(s) (acquises)

M20.6 Déformation d'orteil(s), sans précision

M21 Autres déformations des membres

A l'exclusion de : absence acquise:

- de membre (Z89.-)
- déformations de doigts et d'orteils (M20.-)

absence congénitale:

- de membres (Q71-Q73)
 - malformations congénitales des membres (Q65-Q66)(Q68-Q74)
- coxa plana (M91.2)

M21.0 Déformation en valgus, non classée ailleurs

A l'exclusion de : metatarsus valgus (Q66.6)

pied bot [talus valgus] (Q66.4)

M21.1 Déformation en varus, non classée ailleurs

A l'exclusion de : metatarsus varus (Q66.2)

tibia vara (M92.5)

M21.2 Déformation en flexion

M21.3 Poignet ou pied tombant (acquis)

M21.4 Pied plat [pes planus] (acquis)

A l'exclusion de : pied plat congénital (Q66.5)

M21.5 Main et pied bot(e) ou en griffe acquis(e)

A l'exclusion de : pied bot, non précisé comme acquis (Q66.8)

M21.50 Main et pied bot(e) ou en griffe acquis(e), sites multiples

M21.54 Main et pied bot(e) ou en griffe acquis(e), main

M21.57 Main et pied bot(e) ou en griffe acquis(e), cheville et pied

M21.6 Autres déformations de la cheville et du pied

A l'exclusion de : déformations des orteils (M20.1-M20.6)

M21.7 Inégalité des membres (acquise)

M21.8

M21.8 Autres déformations précisées des membres*Remarques :* [Pour connaître le site anatomique indiqué par le 5e chiffre, voir Chapitre 13]**M21.80 Autres déformations précisées des membres, sites multiples****M21.81 Autres déformations précisées des membres, région scapulaire****M21.82 Autres déformations précisées des membres, bras****M21.83 Autres déformations précisées des membres, avant-bras****M21.84 Autres déformations précisées des membres, main****M21.85 Autres déformations précisées des membres, région pelvienne et cuisse****M21.86 Autres déformations précisées des membres, jambe****M21.87 Autres déformations précisées des membres, cheville et pied****M21.89 Autres déformations précisées des membres, siège non précisé****M21.9 Déformation d'un membre, sans précision****M22****Lésion de la rotule***A l'exclusion de :* luxation de la rotule (S83.0-)**M22.0 Luxation récidivante de la rotule****M22.1 Subluxation récidivante de la rotule****M22.2 Lésions fémoro-patellaires****M22.3 Autres déplacements de la rotule****M22.4 Rotule chondromalacique****M22.8 Autres lésions de la rotule****M22.9 Lésion de la rotule, sans précision****M23****Lésion interne du genou***A l'exclusion de :* ankylose (M24.6)

déformation du genou (M21.-)

lésion de la rotule (M22.-)

lésion traumatique récente (voir Lésion traumatique du genou et de la jambe) (S80-S89)

luxation ou subluxation récidivante (M24.4):

• rotule (M22.0-M22.1)

ostéochondrite disséquante (M93.2-)

M23.0 Kyste du ménisque**M23.00 Kyste du ménisque, sites multiples****M23.01 Kyste de la corne antérieure du ménisque interne****M23.02 Kyste de la corne postérieure du ménisque interne****M23.03 Autres kystes du ménisque interne, de siège non précisé****M23.04 Kyste de la corne antérieure du ménisque externe****M23.05 Kyste de la corne postérieure du ménisque externe****M23.06 Autres kystes du ménisque externe, de siège non précisé****M23.09 Kyste du ménisque, siège non précisé****M23.1 Ménisque discoïde (congénital)****M23.10 Ménisque discoïde (congénital), sites multiples****M23.11 Corne antérieure discoïde du ménisque interne (congénital)****M23.12 Corne postérieure discoïde du ménisque interne (congénital)****M23.13 Autres ménisques internes discoïdes, de siège non précisé (congénital)****M23.14 Corne antérieure discoïde du ménisque externe (congénital)**

- M23.15** Corne postérieure discoïde du ménisque externe (congénital)
- M23.16** Autres ménisques externes discoïdes (congénital), de siège non précisé
- M23.19** Ménisque discoïde (congénital), siège non précisé
- M23.2** Lésion d'un ménisque due à une déchirure ou un traumatisme ancien
Comprend : Déchirure ancienne « en anse de seau »
- M23.20** Lésion d'un ménisque due à une déchirure ou un traumatisme ancien, sites multiples
- M23.21** Lésion d'une corne antérieure du ménisque interne due à une déchirure ou un traumatisme ancien
- M23.22** Lésion d'une corne postérieure du ménisque interne due à une déchirure ou un traumatisme ancien
- M23.23** Lésion d'autres zones non précisées du ménisque interne due à une déchirure ou un traumatisme ancien
- M23.24** Lésion d'une corne antérieure du ménisque externe due à une déchirure ou un traumatisme ancien
- M23.25** Lésion d'une corne postérieure du ménisque externe due à une déchirure ou un traumatisme ancien
- M23.26** Lésion d'autres zones non précisées du ménisque externe due à une déchirure ou un traumatisme ancien
- M23.29** Lésion d'un ménisque non précisé due à une déchirure ou un traumatisme ancien
- M23.3** Autres atteintes du ménisque
Comprend : Blocage du ménisque
Dégénérescence du ménisque
Ménisque détaché
- M23.30** Autres atteintes du ménisque, sites multiples
- M23.31** Autres atteintes de la corne antérieure du ménisque interne
- M23.32** Autres atteintes de la corne postérieure du ménisque interne
- M23.33** Autres atteintes d'autres zones non précisées du ménisque interne
- M23.34** Autres atteintes de la corne antérieure du ménisque externe
- M23.35** Autres atteintes de la corne postérieure du ménisque externe
- M23.36** Autres atteintes d'autres zones non précisées du ménisque externe
- M23.39** Autres atteintes d'un ménisque non précisé
- M23.4** Souris intra-articulaire du genou
- M23.5** Instabilité chronique du genou
- M23.6** Autres ruptures spontanées de ligament(s) du genou
- M23.60** Autres ruptures spontanées de ligament(s) du genou, sites multiples
- M23.61** Autres ruptures spontanées du ligament croisé antérieur
- M23.62** Autres ruptures spontanées du ligament croisé postérieur
- M23.63** Autres ruptures spontanées du ligament interne collatéral
- M23.64** Autres ruptures spontanées du ligament latéral externe
- M23.67** Autres ruptures spontanées de la capsule articulaire
- M23.69** Autres ruptures spontanées de ligament(s) non précisé(s) du genou
- M23.8** Autres lésions internes du genou
Comprend : Genou « à ressort »
Laxité des ligaments du genou
- M23.9** Lésion interne du genou, sans précision

M24**Autres lésions articulaires spécifiques**

A l'exclusion de : genou «à ressort» (M23.8)
lésion récente - voir lésion articulaire selon le site anatomique (M67.4-)
troubles de l'articulation temporo-mandibulaire (K07.6-)

M24.0**Souris intra-articulaire**

A l'exclusion de : arthrophte du genou (M23.4)

M24.00**Souris intra-articulaire, sites multiples****M24.01****Souris intra-articulaire, région scapulaire****M24.02****Souris intra-articulaire, bras****M24.03****Souris intra-articulaire, avant-bras****M24.04****Souris intra-articulaire, main****M24.05****Souris intra-articulaire, région pelvienne et cuisse****M24.07****Souris intra-articulaire, cheville et pied****M24.08****Souris intra-articulaire, autre site****M24.09****Souris intra-articulaire, siège non précisé****M24.1****Autres atteintes du cartilage articulaire**

Remarques : [Pour connaître le site anatomique indiqué par le 5e chiffre, voir Chapitre 13]

A l'exclusion de : calcification métastatique (E83.5)
chondrocalcinose (M11.1- M11.2)
lésion interne du genou (M23-)
ochronose (E70.2)

M24.10**Autres atteintes du cartilage articulaire, sites multiples****M24.11****Autres atteintes du cartilage articulaire, région scapulaire****M24.12****Autres atteintes du cartilage articulaire, bras****M24.13****Autres atteintes du cartilage articulaire, avant-bras****M24.14****Autres atteintes du cartilage articulaire, main****M24.15****Autres atteintes du cartilage articulaire, région pelvienne et cuisse****M24.17****Autres atteintes du cartilage articulaire, cheville et pied****M24.18****Autres atteintes du cartilage articulaire, autre site****M24.19****Autres atteintes du cartilage articulaire, siège non précisé****M24.2****Lésion ligamentaire**

Remarques : [Pour connaître le site anatomique indiqué par le 5e chiffre, voir Chapitre 13]

Comprend : Instabilité secondaire à une atteinte ligamentaire ancienne
Laxité ligamentaire SAI

A l'exclusion de : genou (M23.5 - M23.8)
laxité ligamentaire familiale (M35.7)

M24.20**Lésion ligamentaire, sites multiples****M24.21****Lésion ligamentaire, région scapulaire****M24.22****Lésion ligamentaire, bras****M24.23****Lésion ligamentaire, avant-bras****M24.24****Lésion ligamentaire, main****M24.25****Lésion ligamentaire, région pelvienne et cuisse****M24.27****Lésion ligamentaire, cheville et pied****M24.28****Lésion ligamentaire, autre site****M24.29****Lésion ligamentaire, siège non précisé**

- M24.3 Luxation et subluxation pathologiques d'une articulation, non classées ailleurs**
Remarques : [Pour connaître le site anatomique indiqué par le 5e chiffre, voir Chapitre 13]
A l'exclusion de : luxation ou subluxation d'une articulation:
 - congénitale (voir Malformations congénitales du système ostéo-articulaire et des muscles) (Q65 - Q79)
 - lésion traumatique récente (voir Lésion traumatique des articulations et des ligaments selon les localisations anatomiques)
 - récidivante (M24.4)
- M24.30 Luxation et subluxation pathologiques d'une articulation, non classées ailleurs, sites multiples**
- M24.31 Luxation et subluxation pathologiques d'une articulation, non classées ailleurs, région scapulaire**
- M24.32 Luxation et subluxation pathologiques d'une articulation, non classées ailleurs, bras**
- M24.33 Luxation et subluxation pathologiques d'une articulation, non classées ailleurs, avant-bras**
- M24.34 Luxation et subluxation pathologiques d'une articulation, non classées ailleurs, main**
- M24.35 Luxation et subluxation pathologiques d'une articulation, non classées ailleurs, région pelvienne et cuisse**
- M24.36 Luxation et subluxation pathologiques d'une articulation, non classées ailleurs, jambe**
- M24.37 Luxation et subluxation pathologiques d'une articulation, non classées ailleurs, cheville et pied**
- M24.38 Luxation et subluxation pathologiques d'une articulation, non classées ailleurs, autre site**
- M24.39 Luxation et subluxation pathologiques d'une articulation, non classées ailleurs, siège non précisé**
- M24.4 Luxation et subluxation articulaires récidivantes**
Remarques : [Pour connaître le site anatomique indiqué par le 5e chiffre, voir Chapitre 13]
A l'exclusion de : rotule (M22.0-M22.1)
subluxation vertébrale (M43.3-M43.5)
- M24.40 Luxation et subluxation articulaires récidivantes, sites multiples**
- M24.41 Luxation et subluxation articulaires récidivantes, région scapulaire**
- M24.42 Luxation et subluxation articulaires récidivantes, bras**
- M24.43 Luxation et subluxation articulaires récidivantes, avant-bras**
- M24.44 Luxation et subluxation articulaires récidivantes, main**
- M24.45 Luxation et subluxation articulaires récidivantes, région pelvienne et cuisse**
- M24.46 Luxation et subluxation articulaires récidivantes, jambe**
- M24.47 Luxation et subluxation articulaires récidivantes, cheville et pied**
- M24.48 Luxation et subluxation articulaires récidivantes, autre site**
- M24.49 Luxation et subluxation articulaires récidivantes, siège non précisé**
- M24.5 Raideur articulaire par contracture**
Remarques : [Pour connaître le site anatomique indiqué par le 5e chiffre, voir Chapitre 13]
A l'exclusion de : contracture de Dupuytren (M72.0)
déformations des membres (M20 -M21)
rétraction tendineuse (gaine) sans raideur articulaire (M67.1)
- M24.50 Raideur articulaire par contracture, sites multiples**
- M24.51 Raideur articulaire par contracture, région scapulaire**
- M24.52 Raideur articulaire par contracture, bras**
- M24.53 Raideur articulaire par contracture, avant-bras**
- M24.54 Raideur articulaire par contracture, main**
- M24.55 Raideur articulaire par contracture, région pelvienne et cuisse**

- M24.56 Raideur articulaire par contracture, jambe**
- M24.57 Raideur articulaire par contracture, cheville et pied**
- M24.58 Raideur articulaire par contracture, autre site**
- M24.59 Raideur articulaire par contracture, siège non précisé**
- M24.6 Ankylose articulaire**
Remarques : [Pour connaître le site anatomique indiqué par le 5e chiffre, voir Chapitre 13]
A l'exclusion de : rachis (M43.2)
 raideur articulaire sans ankylose (M25.6)
- M24.60 Ankylose articulaire, sites multiples**
- M24.61 Ankylose articulaire, région scapulaire**
- M24.62 Ankylose articulaire, bras**
- M24.63 Ankylose articulaire, avant-bras**
- M24.64 Ankylose articulaire, main**
- M24.65 Ankylose articulaire, région pelvienne et cuisse**
- M24.66 Ankylose articulaire, jambe**
- M24.67 Ankylose articulaire, cheville et pied**
- M24.68 Ankylose articulaire, autre site**
- M24.69 Ankylose articulaire, siège non précisé**
- M24.7 Protrusion acétabulaire**
- M24.8 Autres lésions articulaires spécifiques, non classées ailleurs**
Remarques : [Pour connaître le site anatomique indiqué par le 5e chiffre, voir le chapitre XIII]
A l'exclusion de : impliquant le syndrome de la bandelette de Maissiat [ilio-tibiale] (M76.3)
- M24.80 Autres lésions articulaires spécifiques, non classées ailleurs, sites multiples**
- M24.81 Autres lésions articulaires spécifiques, non classées ailleurs, région scapulaire**
- M24.82 Autres lésions articulaires spécifiques, non classées ailleurs, bras**
- M24.83 Autres lésions articulaires spécifiques, non classées ailleurs, avant-bras**
- M24.84 Autres lésions articulaires spécifiques, non classées ailleurs, main**
- M24.85 Autres lésions articulaires spécifiques, non classées ailleurs, région pelvienne et cuisse**
- M24.86 Autres lésions articulaires spécifiques, non classées ailleurs, jambe**
- M24.87 Autres lésions articulaires spécifiques, non classées ailleurs, cheville et pied**
- M24.88 Autres lésions articulaires spécifiques, non classées ailleurs, autre site**
- M24.89 Autres lésions articulaires spécifiques, non classées ailleurs, siège non précisé**
- M24.9 Lésion articulaire, sans précision**
Remarques : [Pour connaître le site anatomique indiqué par le 5e chiffre, voir Chapitre XIII]
- M24.90 Lésion articulaire, sans précision, sites multiples**
- M24.91 Lésion articulaire, sans précision, région scapulaire**
- M24.92 Lésion articulaire, sans précision, bras**
- M24.93 Lésion articulaire, sans précision, avant-bras**
- M24.94 Lésion articulaire, sans précision, main**
- M24.95 Lésion articulaire, sans précision, région pelvienne et cuisse**
- M24.96 Lésion articulaire, sans précision, jambe**
- M24.97 Lésion articulaire, sans précision, cheville et pied**
- M24.98 Lésion articulaire, sans précision, autre site**
- M24.99 Lésion articulaire, sans précision, siège non précisé**

M25**Autres affections articulaires, non classées ailleurs**

A l'exclusion de : anomalie de la démarche et de la motilité (R26.-)

calcification de:

- bourse (M71.4)
- épaule (articulation) (M75.3)
- tendon (M65.2)

déformations classées en M20-M21

difficulté à la marche (R26.2)

M25.29**M25.0****Hémarthrose**

Remarques : [Pour connaître le site anatomique indiqué par le 5e chiffre, voir Chapitre 13]

A l'exclusion de : lésion traumatique récente (voir Lésion traumatique articulaire selon les localisations anatomiques)

M25.00**Hémarthrose, sites multiples****M25.01****Hémarthrose, région scapulaire****M25.02****Hémarthrose, bras****M25.03****Hémarthrose, avant-bras****M25.04****Hémarthrose, main****M25.05****Hémarthrose, région pelvienne et cuisse****M25.06****Hémarthrose, jambe****M25.07****Hémarthrose, cheville et pied****M25.08****Hémarthrose, autre site****M25.09****Hémarthrose, siège non précisé****M25.1****Fistule articulaire**

Remarques : [Pour connaître le site anatomique indiqué par le 5e chiffre, voir Chapitre 13]

M25.10**Fistule articulaire, sites multiples****M25.11****Fistule articulaire, région scapulaire****M25.12****Fistule articulaire, bras****M25.13****Fistule articulaire, avant-bras****M25.14****Fistule articulaire, main****M25.15****Fistule articulaire, région pelvienne et cuisse****M25.16****Fistule articulaire, jambe****M25.17****Fistule articulaire, cheville et pied****M25.18****Fistule articulaire, autre site****M25.19****Fistule articulaire, siège non précisé****M25.2****Hyperlaxité articulaire**

Remarques : [Pour connaître le site anatomique indiqué par le 5e chiffre, voir Chapitre 13]

M25.20**Hyperlaxité articulaire, sites multiples****M25.21****Hyperlaxité articulaire, région scapulaire****M25.22****Hyperlaxité articulaire, bras****M25.23****Hyperlaxité articulaire, avant-bras****M25.24****Hyperlaxité articulaire, main****M25.25****Hyperlaxité articulaire, région pelvienne et cuisse****M25.26****Hyperlaxité articulaire, jambe****M25.27****Hyperlaxité articulaire, cheville et pied****M25.28****Hyperlaxité articulaire, autre site****M25.29****Hyperlaxité articulaire, siège non précisé**

M25.3 Autres instabilités articulaires

Remarques : [Pour connaître le site anatomique indiqué par le 5e chiffre, voir Chapitre 13]

A l'exclusion de : instabilité articulaire secondaire à:

- atteinte ligamentaire ancienne (M24.2)
- retrait d'une prothèse articulaire (M96.8)

M25.30 Autres instabilités articulaires, sites multiples**M25.31 Autres instabilités articulaires, région scapulaire****M25.32 Autres instabilités articulaires, bras****M25.33 Autres instabilités articulaires, avant-bras****M25.34 Autres instabilités articulaires, main****M25.35 Autres instabilités articulaires, région pelvienne et cuisse****M25.36 Autres instabilités articulaires, jambe****M25.37 Autres instabilités articulaires, cheville et pied****M25.38 Autres instabilités articulaires, autre site****M25.39 Autres instabilités articulaires, siège non précisé****M25.4 Épanchement articulaire**

Remarques : [Pour connaître le site anatomique indiqué par le 5e chiffre, voir Chapitre 13]

A l'exclusion de : hydarthrose au cours du pian (A66.6)

M25.40 Épanchement articulaire, sites multiples**M25.41 Épanchement articulaire, région scapulaire****M25.42 Épanchement articulaire, bras****M25.43 Épanchement articulaire, avant-bras****M25.44 Épanchement articulaire, main****M25.45 Épanchement articulaire, région pelvienne et cuisse****M25.46 Épanchement articulaire, jambe****M25.47 Épanchement articulaire, cheville et pied****M25.48 Épanchement articulaire, autre site****M25.49 Épanchement articulaire, siège non précisé****M25.5 Douleur articulaire**

Remarques : [Pour connaître le site anatomique indiqué par le 5e chiffre, voir Chapitre 13]

M25.50 Douleur articulaire, sites multiples**M25.51 Douleur articulaire, région scapulaire****M25.52 Douleur articulaire, bras****M25.53 Douleur articulaire, avant-bras****M25.54 Douleur articulaire, main****M25.55 Douleur articulaire, région pelvienne et cuisse****M25.56 Douleur articulaire, jambe****M25.57 Douleur articulaire, cheville et pied****M25.58 Douleur articulaire, autre site****M25.59 Douleur articulaire, siège non précisé****M25.6 Raideur articulaire, non classée ailleurs**

Remarques : [Pour connaître le site anatomique indiqué par le 5e chiffre, voir Chapitre 13]

M25.60 Raideur articulaire, non classée ailleurs, sites multiples**M25.61 Raideur articulaire, non classée ailleurs, région scapulaire****M25.62 Raideur articulaire, non classée ailleurs, bras**

- M25.63 Raideur articulaire, non classée ailleurs, avant-bras
- M25.64 Raideur articulaire, non classée ailleurs, main
- M25.65 Raideur articulaire, non classée ailleurs, région pelvienne et cuisse
- M25.66 Raideur articulaire, non classée ailleurs, jambe
- M25.67 Raideur articulaire, non classée ailleurs, cheville et pied
- M25.68 Raideur articulaire, non classée ailleurs, autre site
- M25.69 Raideur articulaire, non classée ailleurs, siège non précisé
- M25.7 **Ostéophyte**
Remarques : [Pour connaître le site anatomique indiqué par le 5e chiffre, voir Chapitre 13]
- M25.70 **Ostéophyte, sites multiples**
- M25.71 **Ostéophyte, région scapulaire**
- M25.72 **Ostéophyte, bras**
- M25.73 **Ostéophyte, avant-bras**
- M25.74 **Ostéophyte, main**
- M25.75 **Ostéophyte, région pelvienne et cuisse**
- M25.76 **Ostéophyte, jambe**
- M25.77 **Ostéophyte, cheville et pied**
- M25.78 **Ostéophyte, autre site**
- M25.79 **Ostéophyte, siège non précisé**
- M25.8 **Autres affections articulaires précisées**
Remarques : [Pour connaître le site anatomique indiqué par le 5e chiffre, voir Chapitre 13]
- M25.80 **Autres affections articulaires précisées, sites multiples**
- M25.81 **Autres affections articulaires précisées, région scapulaire**
- M25.82 **Autres affections articulaires précisées, bras**
- M25.83 **Autres affections articulaires précisées, avant-bras**
- M25.84 **Autres affections articulaires précisées, main**
- M25.85 **Autres affections articulaires précisées, région pelvienne et cuisse**
- M25.86 **Autres affections articulaires précisées, jambe**
- M25.87 **Autres affections articulaires précisées, cheville et pied**
- M25.88 **Autres affections articulaires précisées, autre site**
- M25.89 **Autres affections articulaires précisées, siège non précisé**
- M25.9 **Affection articulaire, sans précision**
Remarques : [Pour connaître le site anatomique indiqué par le 5e chiffre, voir Chapitre 13]
- M25.90 **Affection articulaire, sans précision, sites multiples**
- M25.91 **Affection articulaire, sans précision, région scapulaire**
- M25.92 **Affection articulaire, sans précision, bras**
- M25.93 **Affection articulaire, sans précision, avant-bras**
- M25.94 **Affection articulaire, sans précision, main**
- M25.95 **Affection articulaire, sans précision, région pelvienne et cuisse**
- M25.96 **Affection articulaire, sans précision, jambe**
- M25.97 **Affection articulaire, sans précision, cheville et pied**
- M25.98 **Affection articulaire, sans précision, autre site**
- M25.99 **Affection articulaire, sans précision, siège non précisé**

Affections disséminées du tissu conjonctif (M30-M36)

Comprend : Maladies (vasculaires) du collagène:

- SAI
- disséminées

Maladies auto-immunes:

- SAI
- disséminées

A l'exclusion de : maladies auto-immunes d'un seul organe ou d'un seul type de cellule (coder au niveau de l'affection correspondante)

syndrome antiphospholipide (D68.6)

M30

Périartérite noueuse et affections apparentées

M30.0 Périartérite noueuse

M30.1 Angéite granulomateuse allergique

Comprend : Maladie de Churg-Strauss [périartérite avec atteinte pulmonaire]

M30.2 Périartérite juvénile

M30.3 Syndrome adéno-cutanéomuqueux [Kawasaki]

M30.8 Autres affections apparentées à la périartérite noueuse

Comprend : Syndrome de polyangéite extensive

M31

Autres vasculopathies nécrosantes

M31.0 Angéite d'hypersensibilité

Comprend : Syndrome de Goodpasture

M31.1 Microangiopathie thrombotique

Comprend : Purpura thrombopénique thrombotique

M31.2 Granulome malin de la ligne médiane

M31.3 Granulomatose de Wegener

Comprend : Granulomatose respiratoire nécrosante

M31.4 Syndrome de la crosse aortique [Takayasu]

M31.5 Artérite à cellules géantes avec polymyalgie rhumatismale

M31.6 Autres artérites à cellules géantes

M31.7 Polyangéite microscopique

Comprend : Polyartérite microscopique

A l'exclusion de : polyartérite noueuse (M30.0)

M31.8 Autres vasculopathies nécrosantes précisées

Comprend : Vascularite hypocomplémentémique

M31.9 Vasculopathie nécrosante, sans précision

M32

Lupus érythémateux disséminé

A l'exclusion de : lupus érythémateux (discoïde) (SAI) (L93.0)

M32.0 Lupus érythémateux disséminé médicamenteux

Utiliser un code supplémentaire de cause externe (chapitre XX) pour identifier le médicament.

M32.1† Lupus érythémateux disséminé avec atteinte d'organes et d'appareils

Comprend : Lupus érythémateux disséminé avec:

- atteinte des poumons (J99.1*)
- atteinte des reins (N08.5*, N16.4*)

Maladie de Libman-Sacks (I39.-*)

Péricardite lupique (I32.8*)

M32.8 Autres formes de lupus érythémateux disséminé

M32.9 Lupus érythémateux disséminé, sans précision

M33 Dermatopolymyosite

M33.0 Dermatomyosite juvénile

M33.1 Autres dermatomyosites

M33.2 Polymyosite

M33.9 Dermatopolymyosite, sans précision

M34 Sclérose systémique

Comprend : sclérodermie

A l'exclusion de : sclérodermie:

- localisée (L94.0)
- néonatale (P83.8)

M34.0 Sclérose systémique progressive

M34.1 Syndrome CR(E)ST

Comprend : Association de calcinose, d'un syndrome de Raynaud, d'une sclérodactylie, d'une hypomotilité oesophagienne et de téléangiectasie.

M34.2 Sclérose systémique due à des médicaments et des produits chimiques

Utiliser un code supplémentaire de cause externe (chapitre XX) pour identifier la cause.

M34.8 Autres formes de sclérose systémique

Comprend : Sclérose systémique avec:

- atteinte pulmonaire† (J99.1*)
- myopathie† (G73.7*)

M34.9 Sclérose systémique, sans précision

M35 Autres atteintes systémiques du tissu conjonctif

A l'exclusion de : collagénome perforant verruciforme (L87.1)

M35.0 Syndrome de Gougerot-Sjögren

Comprend : Syndrome de Gougerot-Sjögren avec:

- atteinte pulmonaire† (J99.1*)
- kératoconjonctivite† (H19.3*)
- maladie rénale tubulo-interstitielle† (N16.4*)
- myopathie† (G73.7*)

M35.1 Autres formes de passage

Comprend : Maladies associées du tissu conjonctif

A l'exclusion de : syndrome de polyangéite extensive (M30.8)

M35.2 Syndrome de Behçet

M35.3 Polymyalgie rhumatismale

A l'exclusion de : polymyalgie rhumatismale avec artérite à cellules géantes (M31.5)

M35.4 Fasciite disséminée (à éosinophiles)

M35.5 Fibrosclérose multiple

M35.6 Panniculite récidivante [Weber-Christian]

A l'exclusion de : panniculite:

- SAI (M79.3)
- lupique (L93.2)

M35.7 Syndrome d'hypermobilité

Comprend : Laxité ligamentaire familiale

A l'exclusion de : laxité ligamentaire SAI (M24.2)
syndrome de Ehlers-Danlos (Q79.6)

M35.8 Autres atteintes systémiques précisées du tissu conjonctif

M35.9

M35.9 Atteinte systémique du tissu conjonctif, sans précision

Comprend : Maladie auto-immune (systémique) SAI
Maladies (vasculaires) du collagène SAI

M36*

Atteintes systémiques du tissu conjonctif au cours de maladies classées ailleurs

A l'exclusion de : arthropathies au cours de maladies classées ailleurs (M14.-*)

M36.0* Dermato(poly)myosite au cours de maladies tumorales (C00-D48†)

M36.1* Arthropathie au cours de maladies tumorales (C00-D48†)

Comprend : Arthropathie au cours de:

- histiocytose maligne (C96.1†)
- leucémie (C91-C95†)
- myélome multiple (C90.0†)

M36.2* Arthropathie hémophile (D66-D68†)

M36.3* Arthropathie au cours d'autres maladies du sang classées ailleurs (D50-D76†)

A l'exclusion de : arthropathie au cours de la maladie de Schoenlein-Henoch (M36.4*)

M36.4* Arthropathie au cours de réactions d'hypersensibilité classées ailleurs

Comprend : Arthropathie au cours du purpura de Schönlein-Henoch (D69.0†)

M36.8* Atteintes systémiques du tissu conjonctif au cours d'autres maladies classées ailleurs

Comprend : Atteintes systémiques du tissu conjonctif au cours de:

- hypogammaglobulinémie (D80.-†)
- ochronose (E70.2†)

Dorsopathies (M40-M54)

Remarques : Les cinquièmes caractères suivants sont associés aux atteintes de ces sites (à l'exception des codes M50 et M51)

- 0 Localisations vertébrales multiples
- 1 Région occipito-atloïdo-axoïdienne
- 2 Région cervicale
- 3 Région cervico-dorsale
- 4 Région dorsale
- 5 Région dorso-lombaire
- 6 Région lombaire
- 7 Région lombo-sacrée
- 8 Régions sacrée et sacro-coccygienne
- 9 Siège non précisé

Dorsopathies avec déformation (M40-M43)

M40 Cyphose et lordose

A l'exclusion de : cyphoscoliose (M41.-)

cyphose et lordose:

- après un acte à visée diagnostique et thérapeutique (M96.-)
- congénitales (Q76.4)

M40.0 Cyphose posturale

A l'exclusion de : ostéochondrite vertébrale (M42.-)

M40.00 Cyphose posturale, localisations vertébrales multiples

M40.02 Cyphose posturale, région cervicale

M40.03 Cyphose posturale, région cervico-dorsale

M40.04 Cyphose posturale, région dorsale

M40.05 Cyphose posturale, région dorso-lombaire

M40.09 Cyphose posturale, siège non précisé

M40.1 Autres cyphoses secondaires

M40.10 Autres cyphoses secondaires, localisations vertébrales multiples

M40.12 Autres cyphoses secondaires, région cervicale

M40.13 Autres cyphoses secondaires, région cervico-dorsale

M40.14 Autres cyphoses secondaires, région dorsale

M40.15 Autres cyphoses secondaires, région dorso-lombaire

M40.19 Autres cyphoses secondaires, siège non précisé

M40.2 Cyphoses autres et non précisées

M40.20 Cyphoses autres et non précisées, localisations vertébrales multiples

M40.22 Cyphoses autres et non précisées, région cervicale

M40.23 Cyphoses autres et non précisées, région cervico-dorsale

M40.24 Cyphoses autres et non précisées, région dorsale

M40.25 Cyphoses autres et non précisées, région dorso-lombaire

M40.29 Cyphoses autres et non précisées, siège non précisé

M40.3 Syndrome du dos plat

M40.30 Syndrome du dos plat, localisations vertébrales multiples

M40.32

M40.32 **Syndrome du dos plat, région cervicale**M40.34 **Syndrome du dos plat, région dorsale**M40.36 **Syndrome du dos plat, région lombaire**M40.39 **Syndrome du dos plat, siège non précisé**M40.4 **Autres lordoses**

Comprend : Lordose:

- acquise
- posturale

M40.40 **Autres lordoses, localisations vertébrales multiples**M40.45 **Autres lordoses, région dorso-lombaire**M40.46 **Autres lordoses, région lombaire**M40.47 **Autres lordoses, région lombo-sacrée**M40.49 **Autres lordoses, siège non précisé**M40.5 **Lordose, sans précision**M40.52 **Lordose, sans précision, région cervicale**M40.54 **Lordose, sans précision, région thoracique**M40.55 **Lordose, sans précision, région dorso-lombaire**M40.56 **Lordose, sans précision, région lombaire**M40.57 **Lordose, sans précision, région lombo-sacrée**M40.59 **Lordose, sans précision, siège non précisé****M41****Scoliose***Comprend :* Cyphoscoliose

A l'exclusion de : après un acte à visée diagnostique et thérapeutique (M96.-)
cardiopathie due à une cyphoscoliose (I27.1)
scoliose congénitale:

- SAI (Q67.5)
- due à une malformation osseuse (Q76.3)
- posturale (Q67.5)

M41.0 **Scoliose idiopathique infantile**M41.00 **Scoliose idiopathique infantile, localisations vertébrales multiples**M41.02 **Scoliose idiopathique infantile, région cervicale**M41.03 **Scoliose idiopathique infantile, région cervico-dorsale**M41.04 **Scoliose idiopathique infantile, région dorsale**M41.05 **Scoliose idiopathique infantile, région dorso-lombaire**M41.06 **Scoliose idiopathique infantile, région lombaire**M41.07 **Scoliose idiopathique infantile, région lombo-sacrée**M41.09 **Scoliose idiopathique infantile, siège non précisé**M41.1 **Scoliose juvénile idiopathique***Comprend :* Scoliose de l'adolescentM41.10 **Scoliose juvénile idiopathique, localisations vertébrales multiples**M41.12 **Scoliose juvénile idiopathique, région cervicale**M41.13 **Scoliose juvénile idiopathique, région cervico-dorsale**M41.14 **Scoliose juvénile idiopathique, région dorsale**M41.15 **Scoliose juvénile idiopathique, région dorso-lombaire**M41.16 **Scoliose juvénile idiopathique, région lombaire**M41.17 **Scoliose juvénile idiopathique, région lombo-sacrée**

- M41.19 Scoliose juvénile idiopathique, siège non précisé
- M41.2 Autres scolioses idiopathiques
- M41.20 Autres scolioses idiopathiques, localisations vertébrales multiples
- M41.22 Autres scolioses idiopathiques, région cervicale
- M41.23 Autres scolioses idiopathiques, région cervico-dorsale
- M41.24 Autres scolioses idiopathiques, région dorsale
- M41.25 Autres scolioses idiopathiques, région dorso-lombaire
- M41.26 Autres scolioses idiopathiques, région lombaire
- M41.27 Autres scolioses idiopathiques, région lombo-sacrée
- M41.29 Autres scolioses idiopathiques, siège non précisé
- M41.3 Scoliose par anomalie dorsale
- M41.30 Scoliose par anomalie dorsale, localisations vertébrales multiples
- M41.32 Scoliose par anomalie dorsale, région cervicale
- M41.33 Scoliose par anomalie dorsale, région cervico-dorsale
- M41.34 Scoliose par anomalie dorsale, région dorsale
- M41.35 Scoliose par anomalie dorsale, région dorso-lombaire
- M41.36 Scoliose par anomalie dorsale, région lombaire
- M41.37 Scoliose par anomalie dorsale, région lombo-sacrée
- M41.39 Scoliose par anomalie dorsale, siège non précisé
- M41.4 Scoliose neuromusculaire
- Comprend :* Scoliose consécutive à une paralysie cérébrale, la maladie de Friedreich, la poliomyélite et autres affections neuro-musculaires
- M41.40 Scoliose neuromusculaire, localisations vertébrales multiples
- M41.42 Scoliose neuromusculaire, région cervicale
- M41.43 Scoliose neuromusculaire, région cervico-dorsale
- M41.44 Scoliose neuromusculaire, région dorsale
- M41.45 Scoliose neuromusculaire, région dorso-lombaire
- M41.46 Scoliose neuromusculaire, région lombaire
- M41.47 Scoliose neuromusculaire, région lombo-sacrée
- M41.49 Scoliose neuromusculaire, siège non précisé
- M41.5 Autres formes de scoliose secondaire
- M41.50 Autres formes de scoliose secondaire, localisations vertébrales multiples
- M41.52 Autres formes de scoliose secondaire, région cervicale
- M41.53 Autres formes de scoliose secondaire, région cervico-dorsale
- M41.54 Autres formes de scoliose secondaire, région dorsale
- M41.55 Autres formes de scoliose secondaire, région dorso-lombaire
- M41.56 Autres formes de scoliose secondaire, région lombaire
- M41.57 Autres formes de scoliose secondaire, région lombo-sacrée
- M41.59 Autres formes de scoliose secondaire, siège non précisé
- M41.8 Autres formes de scoliose
- M41.80 Autres formes de scoliose, localisations vertébrales multiples
- M41.82 Autres formes de scoliose, région cervicale
- M41.83 Autres formes de scoliose, région cervico-dorsale
- M41.84 Autres formes de scoliose, région dorsale

M41.85

- M41.85 Autres formes de scoliose, région dorso-lombaire
- M41.86 Autres formes de scoliose, région lombaire
- M41.87 Autres formes de scoliose, région lombo-sacrée
- M41.89 Autres formes de scoliose, siège non précisé
- M41.9 Scoliose, sans précision
- M41.90 Scoliose, sans précision, localisations vertébrales multiples
- M41.92 Scoliose, sans précision, région cervicale
- M41.93 Scoliose, sans précision, région cervico-dorsale
- M41.94 Scoliose, sans précision, région dorsale
- M41.95 Scoliose, sans précision, région dorso-lombaire
- M41.96 Scoliose, sans précision, région lombaire
- M41.97 Scoliose, sans précision, région lombo-sacrée
- M41.99 Scoliose, sans précision, siège non précisé

M42**Ostéochondrite vertébrale****M42.0 Ostéochondrite vertébrale juvénile**

Comprend : Maladie de Calvé
Maladie de Scheuermann

A l'exclusion de : cyphose posturale (M40.0)

- M42.00 Ostéochondrite vertébrale juvénile, localisations vertébrales multiples
- M42.01 Ostéochondrite vertébrale juvénile, région occipito-atloïdo-axoïdienne
- M42.02 Ostéochondrite vertébrale juvénile, région cervicale
- M42.03 Ostéochondrite vertébrale juvénile, région cervico-dorsale
- M42.04 Ostéochondrite vertébrale juvénile, région dorsale
- M42.05 Ostéochondrite vertébrale juvénile, région dorso-lombaire
- M42.06 Ostéochondrite vertébrale juvénile, région lombaire
- M42.07 Ostéochondrite vertébrale juvénile, région lombo-sacrée
- M42.08 Ostéochondrite vertébrale juvénile, régions sacrée et sacro-coccygienne
- M42.09 Ostéochondrite vertébrale juvénile, siège non précisé
- M42.1 Ostéochondrite vertébrale de l'adulte
- M42.10 Ostéochondrite vertébrale de l'adulte, localisations vertébrales multiples
- M42.11 Ostéochondrite vertébrale de l'adulte, région occipito-atloïdo-axoïdienne
- M42.12 Ostéochondrite vertébrale de l'adulte, région cervicale
- M42.13 Ostéochondrite vertébrale de l'adulte, région cervico-dorsale
- M42.14 Ostéochondrite vertébrale de l'adulte, région dorsale
- M42.15 Ostéochondrite vertébrale de l'adulte, région dorso-lombaire
- M42.16 Ostéochondrite vertébrale de l'adulte, région lombaire
- M42.17 Ostéochondrite vertébrale de l'adulte, région lombo-sacrée
- M42.18 Ostéochondrite vertébrale de l'adulte, régions sacrée et sacro-coccygienne
- M42.19 Ostéochondrite vertébrale de l'adulte, siège non précisé
- M42.9 Ostéochondrite vertébrale, sans précision
- M42.90 Ostéochondrite vertébrale, sans précision, localisations vertébrales multiples
- M42.91 Ostéochondrite vertébrale, sans précision, région occipito-atloïdo-axoïdienne
- M42.92 Ostéochondrite vertébrale, sans précision, région cervicale

- M42.93 Ostéochondrite vertébrale, sans précision, région cervico-dorsale
 M42.94 Ostéochondrite vertébrale, sans précision, région dorsale
 M42.95 Ostéochondrite vertébrale, sans précision, région dorso-lombaire
 M42.96 Ostéochondrite vertébrale, sans précision, région lombaire
 M42.97 Ostéochondrite vertébrale, sans précision, région lombo-sacrée
 M42.98 Ostéochondrite vertébrale, sans précision, régions sacrée et sacro-coccygienne
 M42.99 Ostéochondrite vertébrale, sans précision, siège non précisé

M43**Autres dorsopathies avec déformation**

A l'exclusion de : hémivertèbre (Q76.3-Q76.4)

incurvation de la colonne vertébrale au cours de:

- maladie osseuse de Paget [ostéite déformante] (M88.-)
- ostéoporose (M80-M81)

lombalisation et sacralisation (Q76.4)

platyspondylie (Q76.4)

spina bifida occulta (Q76.0)

spondylolyse congénitale et spondylolisthesis congénital (Q76.2-)

syndrome de Klippel-Feil (Q76.1)

- M43.0 Spondylolyse
- M43.00 Spondylolyse, localisations vertébrales multiples
- M43.01 Spondylolyse, région occipito-atloïdo-axoïdienne
- M43.02 Spondylolyse, région cervicale
- M43.03 Spondylolyse, région cervico-dorsale
- M43.04 Spondylolyse, région dorsale
- M43.05 Spondylolyse, région dorso-lombaire
- M43.06 Spondylolyse, région lombaire
- M43.07 Spondylolyse, région lombo-sacrée
- M43.08 Spondylolyse, régions sacrée et sacro-coccygienne
- M43.09 Spondylolyse, siège non précisé
- M43.1 Spondylolisthesis
- M43.10 Spondylolisthesis, localisations vertébrales multiples
- M43.11 Spondylolisthesis, région occipito-atloïdo-axoïdienne
- M43.12 Spondylolisthesis, région cervicale
- M43.13 Spondylolisthesis, région cervico-dorsale
- M43.14 Spondylolisthesis, région dorsale
- M43.15 Spondylolisthesis, région dorso-lombaire
- M43.16 Spondylolisthesis, région lombaire
- M43.17 Spondylolisthesis, région lombo-sacrée
- M43.18 Spondylolisthesis, régions sacrée et sacro-coccygienne
- M43.19 Spondylolisthesis, siège non précisé
- M43.2 **Autres soudures vertébrales**
- Comprend :* Ankylose d'articulation vertébrale
- A l'exclusion de :* arthrodèse (Z98.1)
- pseudarthrose après arthrodèse (M96.0)
- spondylarthrite ankylosante (M45)
- M43.20 **Autres soudures vertébrales, localisations vertébrales multiples**
- M43.21 **Autres soudures vertébrales, région occipito-atloïdo-axoïdienne**

- M43.22** **Autres soudures vertébrales, région cervicale**
- M43.23** **Autres soudures vertébrales, région cervico-dorsale**
- M43.24** **Autres soudures vertébrales, région dorsale**
- M43.25** **Autres soudures vertébrales, région dorso-lombaire**
- M43.26** **Autres soudures vertébrales, région lombaire**
- M43.27** **Autres soudures vertébrales, région lombo-sacrée**
- M43.28** **Autres soudures vertébrales, régions sacrée et sacro-coccygienne**
- M43.29** **Autres soudures vertébrales, siège non précisé**
- M43.3** **Subluxation récidivante atloïdo-axoïdienne avec myélopathie**
- M43.4** **Autres subluxations atloïdo-axoïdiennes récidivantes**
- M43.5** **Autres subluxations vertébrales récidivantes**
A l'exclusion de : lésions biomécaniques NCA (M99-)
- M43.50** **Autres subluxations vertébrales récidivantes, localisations vertébrales multiples**
- M43.52** **Autres subluxations vertébrales récidivantes, région cervicale**
- M43.53** **Autres subluxations vertébrales récidivantes, région cervico-dorsale**
- M43.54** **Autres subluxations vertébrales récidivantes, région dorsale**
- M43.55** **Autres subluxations vertébrales récidivantes, région dorso-lombaire**
- M43.56** **Autres subluxations vertébrales récidivantes, région lombaire**
- M43.57** **Autres subluxations vertébrales récidivantes, région lombo-sacrée**
- M43.58** **Autres subluxations vertébrales récidivantes, régions sacrée et sacro-coccygienne**
- M43.59** **Autres subluxations vertébrales récidivantes, siège non précisé**
- M43.6** **Torticolis**
A l'exclusion de : Torticolis:
 - congénital (sterno-mastoïdien) (Q68.0)
 - dû à un traumatisme obstétrical (P15.2)
 - lésion traumatique récente (voir Lésion traumatique selon les localisations anatomiques)
 - psychogène (F45.8)
 - spasmodique (G24.3)
- M43.8** **Autres dorsopathies avec déformation précisées**
A l'exclusion de : cyphose et lordose (M40-)
scoliose (M41-)
- M43.80** **Autres dorsopathies avec déformation précisées, localisations vertébrales multiples**
- M43.81** **Autres dorsopathies avec déformation précisées, région occipito-atloïdo-axoïdienne**
- M43.82** **Autres dorsopathies avec déformation précisées, région cervicale**
- M43.83** **Autres dorsopathies avec déformation précisées, région cervico-dorsale**
- M43.84** **Autres dorsopathies avec déformation précisées, région dorsale**
- M43.85** **Autres dorsopathies avec déformation précisées, région dorso-lombaire**
- M43.86** **Autres dorsopathies avec déformation précisées, région lombaire**
- M43.87** **Autres dorsopathies avec déformation précisées, région lombo-sacrée**
- M43.88** **Autres dorsopathies avec déformation précisées, régions sacrée et sacro-coccygienne**
- M43.89** **Autres dorsopathies avec déformation précisées, siège non précisé**
- M43.9** **Dorsopathie avec déformation, sans précision**
Comprend : Incurvation vertébrale SAI
- M43.90** **Dorsopathie avec déformation, sans précision, localisations vertébrales multiples**
- M43.91** **Dorsopathie avec déformation, sans précision, région occipito-atloïdo-axoïdienne**
- M43.92** **Dorsopathie avec déformation, sans précision, région cervicale**

M43.93	Dorsopathie avec déformation, sans précision, région cervico-dorsale
M43.94	Dorsopathie avec déformation, sans précision, région dorsale
M43.95	Dorsopathie avec déformation, sans précision, région dorso-lombaire
M43.96	Dorsopathie avec déformation, sans précision, région lombaire
M43.97	Dorsopathie avec déformation, sans précision, région lombo-sacrée
M43.98	Dorsopathie avec déformation, sans précision, régions sacrée et sacro-coccygienne
M43.99	Dorsopathie avec déformation, sans précision, siège non précisé

Spondylopathies (M45-M49)

M45 Spondylarthrite ankylosante

Comprend : Atteinte vertébrale au cours de la polyarthrite rhumatoïde
A l'exclusion de : arthropathie au cours du syndrome de Reiter (M02.3)
spondylarthrite (ankylosante) juvénile (M08.1)
syndrome de Behçet (M35.2)

M46 Autres spondylopathies inflammatoires

M46.0	Enthésopathie spinale
	<i>Comprend :</i> Atteinte des insertions ligamentaires ou musculaires de la colonne vertébrale
M46.00	Enthésopathie spinale, localisations vertébrales multiples
M46.01	Enthésopathie spinale, région occipito-atloïdo-axoïdienne
M46.02	Enthésopathie spinale, région cervicale
M46.03	Enthésopathie spinale, région cervico-dorsale
M46.04	Enthésopathie spinale, région dorsale
M46.05	Enthésopathie spinale, région dorso-lombaire
M46.06	Enthésopathie spinale, région lombaire
M46.07	Enthésopathie spinale, région lombo-sacrée
M46.08	Enthésopathie spinale, régions sacrée et sacro-coccygienne
M46.09	Enthésopathie spinale, siège non précisé
M46.1	Sacro-iliite, non classée ailleurs
M46.2	Ostéomyélite vertébrale
M46.20	Ostéomyélite vertébrale, localisations vertébrales multiples
M46.22*	Ostéomyélite vertébrale, région cervicale
M46.25	Ostéomyélite vertébrale, région dorso-lombaire
M46.28	Ostéomyélite vertébrale, régions sacrée et sacro-coccygienne
M46.29	Ostéomyélite vertébrale, siège non précisé
M46.3	Infection (pyogène) d'un disque intervertébral
	Utiliser un code supplémentaire (B95-B97) pour identifier l'agent infectieux.
M46.30	Infection (pyogène) d'un disque intervertébral, localisations vertébrales multiples
M46.32	Infection (pyogène) d'un disque intervertébral, région cervicale
M46.33	Infection (pyogène) d'un disque intervertébral, région cervico-dorsale
M46.34	Infection (pyogène) d'un disque intervertébral, région dorsale
M46.35	Infection (pyogène) d'un disque intervertébral, région dorso-lombaire
M46.36	Infection (pyogène) d'un disque intervertébral, région lombaire

M46.37	Infection (pyogène) d'un disque intervertébral, région lombo-sacrée
M46.39	Infection (pyogène) d'un disque intervertébral, siège non précisé
M46.4	Discite, sans précision
M46.40	Discite, sans précision, localisations vertébrales multiples
M46.42	Discite, sans précision, région cervicale
M46.43	Discite, sans précision, région cervico-dorsale
M46.44	Discite, sans précision, région dorsale
M46.45	Discite, sans précision, région dorso-lombaire
M46.46	Discite, sans précision, région lombaire
M46.47	Discite, sans précision, région lombo-sacrée
M46.49	Discite, sans précision, siège non précisé
M46.5	Autres spondylopathies infectieuses
M46.50	Autres spondylopathies infectieuses, localisations vertébrales multiples
M46.51	Autres spondylopathies infectieuses, région occipito-atloïdo-axoïdienne
M46.52	Autres spondylopathies infectieuses, région cervicale
M46.53	Autres spondylopathies infectieuses, région cervico-dorsale
M46.54	Autres spondylopathies infectieuses, région dorsale
M46.55	Autres spondylopathies infectieuses, région dorso-lombaire
M46.56	Autres spondylopathies infectieuses, région lombaire
M46.57	Autres spondylopathies infectieuses, région lombo-sacrée
M46.58	Autres spondylopathies infectieuses, régions sacrée et sacro-coccygienne
M46.59	Autres spondylopathies infectieuses, siège non précisé
M46.8	Autres spondylopathies inflammatoires précisées
M46.80	Autres spondylopathies inflammatoires précisées, localisations vertébrales multiples
M46.81	Autres spondylopathies inflammatoires précisées, région occipito-atloïdo-axoïdienne
M46.82	Autres spondylopathies inflammatoires précisées, région cervicale
M46.83	Autres spondylopathies inflammatoires précisées, région cervico-dorsale
M46.84	Autres spondylopathies inflammatoires précisées, région dorsale
M46.85	Autres spondylopathies inflammatoires précisées, région dorso-lombaire
M46.86	Autres spondylopathies inflammatoires précisées, région lombaire
M46.87	Autres spondylopathies inflammatoires précisées, région lombo-sacrée
M46.88	Autres spondylopathies inflammatoires précisées, régions sacrée et sacro-coccygienne
M46.89	Autres spondylopathies inflammatoires précisées, siège non précisé
M46.9	Spondylopathie inflammatoire, sans précision
M46.90	Spondylopathie inflammatoire, sans précision, localisations vertébrales multiples
M46.91	Spondylopathie inflammatoire, sans précision, région occipito-atloïdo-axoïdienne
M46.92	Spondylopathie inflammatoire, sans précision, région cervicale
M46.93	Spondylopathie inflammatoire, sans précision, région cervico-dorsale
M46.94	Spondylopathie inflammatoire, sans précision, région dorsale
M46.95	Spondylopathie inflammatoire, sans précision, région dorso-lombaire
M46.96	Spondylopathie inflammatoire, sans précision, région lombaire
M46.97	Spondylopathie inflammatoire, sans précision, région lombo-sacrée
M46.98	Spondylopathie inflammatoire, sans précision, régions sacrée et sacro-coccygienne

M46.99 Spondylopathie inflammatoire, sans précision, siège non précisé

M47

Spondylarthrose

Comprend : Arthrose ou ostéoarthrite vertébrale
Dégénérescence des facettes articulaires

M47.0 Syndromes de compression des artères vertébrale et spinale antérieure (G99.2*)

M47.00† Syndromes de compression des artères vertébrale et spinale antérieure, localisations vertébrales multiples (G99.2*)

M47.01† Syndromes de compression des artères vertébrale et spinale antérieure, région occipito-atloïdo-axoïdienne (G99.2*)

M47.02† Syndromes de compression des artères vertébrale et spinale antérieure, région cervicale (G99.2*)

M47.03† Syndromes de compression des artères vertébrale et spinale antérieure, région cervico-dorsale (G99.2*)

M47.04† Syndromes de compression des artères vertébrale et spinale antérieure, région dorsale (G99.2*)

M47.09† Syndromes de compression des artères vertébrale et spinale antérieure, siège non précisé (G99.2*)

M47.1 Autres spondylarthroses avec myélopathie

Comprend : Compression de la moelle épinière due à une spondylarthrose (G99.2*)
A l'exclusion de : subluxation vertébrale (M43.3 - M43.5)

M47.10 Autres spondylarthroses avec myélopathie, localisations vertébrales multiples

M47.11 Autres spondylarthroses avec myélopathie, région occipito-atloïdo-axoïdienne

M47.12 Autres spondylarthroses avec myélopathie, région cervicale

M47.13 Autres spondylarthroses avec myélopathie, région cervico-dorsale

M47.14 Autres spondylarthroses avec myélopathie, région dorsale

M47.15 Autres spondylarthroses avec myélopathie, région dorso-lombaire

M47.16 Autres spondylarthroses avec myélopathie, région lombaire

M47.17 Autres spondylarthroses avec myélopathie, région lombo-sacrée

M47.19 Autres spondylarthroses avec myélopathie, siège non précisé

M47.2 Autres spondylarthroses avec radiculopathie

M47.20 Autres spondylarthroses avec radiculopathie, localisations vertébrales multiples

M47.22 Autres spondylarthroses avec radiculopathie, région cervicale

M47.23 Autres spondylarthroses avec radiculopathie, région cervico-dorsale

M47.24 Autres spondylarthroses avec radiculopathie, région dorsale

M47.25 Autres spondylarthroses avec radiculopathie, région dorso-lombaire

M47.26 Autres spondylarthroses avec radiculopathie, région lombaire

M47.27 Autres spondylarthroses avec radiculopathie, région lombo-sacrée

M47.29 Autres spondylarthroses avec radiculopathie, siège non précisé

M47.8 Autres spondylarthroses

Comprend :

Spondylarthrose cervicale	}	sans myélopathie ou radiculopathie
Spondylarthrose lombo-sacrée		
Spondylarthrose thoracique		

M47.80 Autres spondylarthroses, localisations vertébrales multiples

M47.81 Autres spondylarthroses, région occipito-atloïdo-axoïdienne

M47.82 Autres spondylarthroses, région cervicale

M47.83

- M47.83 Autres spondylarthroses, région cervico-dorsale
- M47.84 Autres spondylarthroses, région dorsale
- M47.85 Autres spondylarthroses, région dorso-lombaire
- M47.86 Autres spondylarthroses, région lombaire
- M47.87 Autres spondylarthroses, région lombo-sacrée
- M47.88 Autres spondylarthroses, régions sacrée et sacro-coccygienne
- M47.89 Autres spondylarthroses, siège non précisé
- M47.9 Spondylarthrose, sans précision
- M47.90 Spondylarthrose, sans précision, localisations vertébrales multiples
- M47.91 Spondylarthrose, sans précision, région occipito-atloïdo-axoïdienne
- M47.92 Spondylarthrose, sans précision, région cervicale
- M47.93 Spondylarthrose, sans précision, région cervico-dorsale
- M47.94 Spondylarthrose, sans précision, région dorsale
- M47.95 Spondylarthrose, sans précision, région dorso-lombaire
- M47.96 Spondylarthrose, sans précision, région lombaire
- M47.97 Spondylarthrose, sans précision, région lombo-sacrée
- M47.98 Spondylarthrose, sans précision, régions sacrée et sacro-coccygienne
- M47.99 Spondylarthrose, sans précision, siège non précisé

M48**Autres spondylopathies**

- M48.0 Rétrécissement du canal médullaire
Comprend : Rétrécissement caudal
- M48.00 Rétrécissement du canal médullaire, localisations vertébrales multiples
- M48.01 Rétrécissement du canal médullaire, région occipito-atloïdo-axoïdienne
- M48.02 Rétrécissement du canal médullaire, région cervicale
- M48.03 Rétrécissement du canal médullaire, région cervico-dorsale
- M48.04 Rétrécissement du canal médullaire, région dorsale
- M48.05 Rétrécissement du canal médullaire, région dorso-lombaire
- M48.06 Rétrécissement du canal médullaire, région lombaire
- M48.07 Rétrécissement du canal médullaire, région lombo-sacrée
- M48.08 Rétrécissement du canal médullaire, régions sacrée et sacro-coccygienne
- M48.09 Rétrécissement du canal médullaire, siège non précisé
- M48.1 Hyperostose ankylosante [Forestier]
Comprend : Hyperostose diffuse idiopathique
- M48.10 Hyperostose ankylosante [Forestier], localisations vertébrales multiples
- M48.11 Hyperostose ankylosante [Forestier], région occipito-atloïdo-axoïdienne
- M48.12 Hyperostose ankylosante [Forestier], région cervicale
- M48.13 Hyperostose ankylosante [Forestier], région cervico-dorsale
- M48.14 Hyperostose ankylosante [Forestier], région dorsale
- M48.15 Hyperostose ankylosante [Forestier], région dorso-lombaire
- M48.16 Hyperostose ankylosante [Forestier], région lombaire
- M48.17 Hyperostose ankylosante [Forestier], région lombo-sacrée
- M48.18 Hyperostose ankylosante [Forestier], régions sacrée et sacro-coccygienne
- M48.19 Hyperostose ankylosante [Forestier], siège non précisé

- M48.2 Arthrose interépineuse**
- M48.20 Arthrose interépineuse, localisations vertébrales multiples**
- M48.21 Arthrose interépineuse, région occipito-atloïdo-axoïdienne**
- M48.22 Arthrose interépineuse, région cervicale**
- M48.23 Arthrose interépineuse, région cervico-dorsale**
- M48.24 Arthrose interépineuse, région dorsale**
- M48.25 Arthrose interépineuse, région dorso-lombaire**
- M48.26 Arthrose interépineuse, région lombaire**
- M48.27 Arthrose interépineuse, région lombo-sacrée**
- M48.28 Arthrose interépineuse, régions sacrée et sacro-coccygienne**
- M48.29 Arthrose interépineuse, siège non précisé**
- M48.3 Spondylopathie traumatique**
- M48.30 Spondylopathie traumatique, localisations vertébrales multiples**
- M48.31 Spondylopathie traumatique, région occipito-atloïdo-axoïdienne**
- M48.32 Spondylopathie traumatique, région cervicale**
- M48.33 Spondylopathie traumatique, région cervico-dorsale**
- M48.34 Spondylopathie traumatique, région dorsale**
- M48.35 Spondylopathie traumatique, région dorso-lombaire**
- M48.36 Spondylopathie traumatique, région lombaire**
- M48.37 Spondylopathie traumatique, région lombo-sacrée**
- M48.38 Spondylopathie traumatique, régions sacrée et sacro-coccygienne**
- M48.39 Spondylopathie traumatique, siège non précisé**
- M48.4 Fracture vertébrale de fatigue**
Comprend : Fracture vertébrale de stress
- M48.40 Fracture vertébrale de fatigue, localisations vertébrales multiples**
- M48.41 Fracture vertébrale de fatigue, région occipito-atloïdo-axoïdienne**
- M48.42 Fracture vertébrale de fatigue, région cervicale**
- M48.43 Fracture vertébrale de fatigue, région cervico-dorsale**
- M48.44 Fracture vertébrale de fatigue, région dorsale**
- M48.45 Fracture vertébrale de fatigue, région dorso-lombaire**
- M48.46 Fracture vertébrale de fatigue, région lombaire**
- M48.47 Fracture vertébrale de fatigue, région lombo-sacrée**
- M48.48 Fracture vertébrale de fatigue, régions sacrée et sacro-coccygienne**
- M48.49 Fracture vertébrale de fatigue, siège non précisé**
- M48.5 Tassement vertébral, non classé ailleurs**
Comprend : Tassement vertébral SAI
 Vertèbre cunéiforme SAI
A l'exclusion de : lésion traumatique récente (voir Lésion traumatique selon les localisations anatomiques)
 tassement vertébral ostéoporotique (M80-)
- M48.50 Tassement vertébral, non classé ailleurs, localisations vertébrales multiples**
- M48.51 Tassement vertébral, non classé ailleurs, région occipito-atloïdo-axoïdienne**
- M48.52 Tassement vertébral, non classé ailleurs, région cervicale**
- M48.53 Tassement vertébral, non classé ailleurs, région cervico-dorsale**
- M48.54 Tassement vertébral, non classé ailleurs, région dorsale**

M48.55

- M48.55 Tassement vertébral, non classé ailleurs, région dorso-lombaire
- M48.56 Tassement vertébral, non classé ailleurs, région lombaire
- M48.57 Tassement vertébral, non classé ailleurs, région lombo-sacrée
- M48.58 Tassement vertébral, non classé ailleurs, régions sacrée et sacro-coccygienne
- M48.59 Tassement vertébral, non classé ailleurs, siège non précisé
- M48.8 **Autres spondylopathies précisées**
Comprend : Ossification du ligament longitudinal postérieur
- M48.80 **Autres spondylopathies précisées, localisations vertébrales multiples**
- M48.81 **Autres spondylopathies précisées, région occipito-atloïdo-axoïdienne**
- M48.82 **Autres spondylopathies précisées, région cervicale**
- M48.83 **Autres spondylopathies précisées, région cervico-dorsale**
- M48.84 **Autres spondylopathies précisées, région dorsale**
- M48.85 **Autres spondylopathies précisées, région dorso-lombaire**
- M48.86 **Autres spondylopathies précisées, région lombaire**
- M48.87 **Autres spondylopathies précisées, région lombo-sacrée**
- M48.88 **Autres spondylopathies spécifiées, régions sacrée et sacro-coccygienne**
- M48.89 **Autres spondylopathies spécifiées, siège non précisé**
- M48.9 **Spondylopathie, sans précision**
- M48.90 **Spondylopathie, sans précision, localisations vertébrales multiples**
- M48.91 **Spondylopathie, sans précision, région occipito-atloïdo-axoïdienne**
- M48.92 **Spondylopathie, sans précision, région cervicale**
- M48.93 **Spondylopathie, sans précision, région cervico-dorsale**
- M48.94 **Spondylopathie, sans précision, région dorsale**
- M48.95 **Spondylopathie, sans précision, région dorso-lombaire**
- M48.96 **Spondylopathie, sans précision, région lombaire**
- M48.97 **Spondylopathie, sans précision, région lombo-sacrée**
- M48.98 **Spondylopathie, sans précision, régions sacrée et sacro-coccygienne**
- M48.99 **Spondylopathie, sans précision, siège non précisé**

M49***Spondylopathies au cours de maladies classées ailleurs**

A l'exclusion de : arthropathies psoriasiques et entéropathiques (M07.-*,M09.-*)

- M49.0* **Tuberculose vertébrale (A18.0†)**
Comprend : Mal de Pott
- M49.1* **Spondylite au cours de brucellose (A23.-†)**
- M49.2* **Spondylite entérobactérienne (A01-A04†)**
- M49.3* **Spondylopathie au cours d'autres maladies infectieuses et parasitaires classées ailleurs**
A l'exclusion de : spondylite neurologique au cours de tabès (M49.4*)
- M49.4* **Spondylopathie neurologique**
Comprend : Spondylopathie neurologique au cours de:
 - syringomyélie et syringobulbie (G95.0†)
 - tabès (A52.1†)
- M49.5* **Tassement vertébral au cours de maladies classées ailleurs**
Comprend : Fracture métastatique d'une vertèbre (C79.5†)
- M49.8* **Spondylopathie au cours d'autres maladies classées ailleurs**

Autres dorsopathies (M50-M54)

A l'exclusion de : discite SAI (M46.4)

lésion traumatique récente (voir Lésion traumatique selon les localisations anatomiques)

M50 Atteintes des disques cervicaux

Comprend : Atteinte des disques cervicaux avec cervicalgie

Atteinte des disques cervico-dorsaux

M50.0† Atteinte d'un disque cervical avec myélopathie (G99.2*)

M50.1† Atteinte d'un disque cervical avec radiculopathie (G55.1*)

A l'exclusion de : radiculite SAI (M54.1)

M50.2 Autre hernie d'un disque cervical

M50.3 Autre détérioration d'un disque cervical

M50.8 Autres atteintes d'un disque cervical

M50.9 Atteinte d'un disque cervical, sans précision

M51 Atteintes d'autres disques intervertébraux

Comprend : Atteintes de disques dorsaux, dorso-lombaires et lombo-sacrés

M51.0† Atteintes d'un disque lombaire et d'autres disques intervertébraux avec myélopathie (G99.2*)

M51.1† Atteintes d'un disque lombaire et d'autres disques intervertébraux avec radiculopathie (G55.1*)

Comprend : Sciatique due à une discopathie intervertébrale

A l'exclusion de : radiculite lombaire SAI (M54.1)

M51.2 Hernie d'un autre disque intervertébral précisé

Comprend : Lumbago dû à une hernie discale

M51.3 Détérioration d'un autre disque intervertébral précisé

M51.4 Nodules de Schmorl

M51.8 Autres atteintes précisées d'un disque intervertébral

M51.9 Atteinte d'un disque intervertébral, sans précision

M53 Autres dorsopathies, non classées ailleurs

M53.0 Syndrome cervico-céphalique

Comprend : Syndrome sympathique cervical postérieur

M53.1 Syndrome cervico-brachial

A l'exclusion de : atteinte d'un disque cervical (M50-)

syndrome de traversée thoracobrachiale (G54.0)

M53.2 Instabilités vertébrales

M53.20 Instabilités vertébrales, localisations vertébrales multiples

M53.21 Instabilités vertébrales, région occipito-atloïdo-axoïdienne

M53.22 Instabilités vertébrales, région cervicale

M53.23 Instabilités vertébrales, région cervico-dorsale

M53.24 Instabilités vertébrales, région dorsale

M53.25 Instabilités vertébrales, région dorso-lombaire

M53.26 Instabilités vertébrales, région lombaire

M53.27 Instabilités vertébrales, région lombo-sacrée

M53.28 Instabilités vertébrales, régions sacrée et sacro-coccygienne

M53.29

- M53.29** Instabilités vertébrales, siège non précisé
- M53.3** Atteintes sacro-coccygiennes, non classées ailleurs
Comprend : Coccygodynie
- M53.8** Autres dorsopathies précisées
- M53.80** Autres dorsopathies précisées, localisations vertébrales multiples
- M53.81** Autres dorsopathies précisées, région occipito-atloïdo-axoïdienne
- M53.82** Autres dorsopathies précisées, région cervicale
- M53.83** Autres dorsopathies précisées, région cervico-dorsale
- M53.84** Autres dorsopathies précisées, région dorsale
- M53.85** Autres dorsopathies précisées, région dorso-lombaire
- M53.86** Autres dorsopathies précisées, région lombaire
- M53.87** Autres dorsopathies précisées, région lombo-sacrée
- M53.88** Autres dorsopathies spécifiées, régions sacrée et sacro-coccygienne
- M53.89** Autres dorsopathies précisées, siège non précisé
- M53.9** Dorsopathie, sans précision
- M53.90** Dorsopathie, sans précision, localisations vertébrales multiples
- M53.91** Dorsopathie, sans précision, région occipito-atloïdo-axoïdienne
- M53.92** Dorsopathie, sans précision, région cervicale
- M53.93** Dorsopathie, sans précision, région cervico-dorsale
- M53.94** Dorsopathie, sans précision, région dorsale
- M53.95** Dorsopathie, sans précision, région dorso-lombaire
- M53.96** Dorsopathie, sans précision, région lombaire
- M53.97** Dorsopathie, sans précision, région lombo-sacrée
- M53.98** Dorsopathie, sans précision, régions sacrée et sacro-coccygienne
- M53.99** Dorsopathie, sans précision, siège non précisé

M54**Dorsalgies**

A l'exclusion de : dorsalgies psychogènes (F45.4)

- M54.0** Panniculite affectant le cou et le dos
A l'exclusion de : panniculite:
- SAI (M79.3)
 - lupique (L93.2)
 - récidivante [Weber-Christian] (M35.6)
- M54.00** Panniculite affectant le cou et le dos, localisations vertébrales multiples
- M54.01** Panniculite affectant le cou et le dos, région occipito-atloïdo-axoïdienne
- M54.02** Panniculite affectant le cou et le dos, région cervicale
- M54.03** Panniculite affectant le cou et le dos, région cervico-dorsale
- M54.04** Panniculite affectant le cou et le dos, région dorsale
- M54.05** Panniculite affectant le cou et le dos, région dorso-lombaire
- M54.06** Panniculite affectant le cou et le dos, région lombaire
- M54.07** Panniculite affectant le cou et le dos, région lombo-sacrée
- M54.08** Panniculite affectant le cou et le dos, régions sacrée et sacro-coccygienne
- M54.09** Panniculite affectant le cou et le dos, siège non précisé

M54.1 Radiculopathie

Comprend : Névrite ou radiculite:

- brachiale SAI
- dorsale SAI
- lombaire SAI

Radiculite SAI

A l'exclusion de : névralgie et névrite SAI (M79.2)

radiculopathie avec:

- atteinte d'un disque cervical (M50.1)
- atteinte d'un disque lombaire et d'autres disques intervertébraux (M51.1)
- spondylarthrose (M47.2)

M54.10 Radiculopathie, localisations vertébrales multiples**M54.12 Radiculopathie, région cervicale****M54.13 Radiculopathie, région cervico-dorsale****M54.14 Radiculopathie, région dorsale****M54.15 Radiculopathie, région dorso-lombaire****M54.16 Radiculopathie, région lombaire****M54.17 Radiculopathie, région lombo-sacrée****M54.18 Radiculopathie, régions sacrée et sacro-coccygienne****M54.19 Radiculopathie, siège non précisé****M54.2 Cervicalgie**

A l'exclusion de : cervicalgie due à une atteinte des disques cervicaux (M50-)

M54.3 Sciatique

A l'exclusion de : lésion du nerf sciatique (G57.0)

sciatique:

- avec lumbago (M54.4)
- due à une discopathie intervertébrale (M51.1)

M54.4 Lumbago avec sciatique

A l'exclusion de : dû à une discopathie intervertébrale (M51.1)

M54.5 Lombalgie basse

Comprend : Douleur du bas du dos

Douleur lombaire

Lumbago SAI

A l'exclusion de : lumbago:

- avec sciatique (M54.4)
- dû à une hernie discale (M51.2)

M54.6 Rachialgies dorsales

A l'exclusion de : douleur due à une discopathie intervertébrale (M51-)

M54.8 Autres dorsalgies**M54.9 Dorsalgie, sans précision**

Comprend : Mal de dos SAI

Affections des tissus mous (M60-M79)

Myopathies (M60-M63)

A l'exclusion de : dermatopolymyosite (M33.-)
dystrophies musculaires et myopathies (G71-G72)
myopathie au cours de:

- amylose (E85.-)
- lupus érythémateux disséminé (M32.-)
- périartérite noueuse (M30.0)
- polyarthrite rhumatoïde (M05.3)
- sclérodermie (M34.-)
- syndrome de Gougerot-Sjögren (M35.0)

M60

Myosite

M60.0

Myosite infectieuse

Remarques : [Pour connaître le site anatomique indiqué par le 5e chiffre, voir Chapitre 13]

Comprend : Pyomyosite tropicale

Utiliser un code supplémentaire (B95-B97) pour identifier l'agent infectieux.

M60.00

Myosite infectieuse, sites multiples

M60.01

Myosite infectieuse, région scapulaire

M60.02

Myosite infectieuse, bras

M60.03

Myosite infectieuse, avant-bras

M60.04

Myosite infectieuse, main

M60.05

Myosite infectieuse, région pelvienne et cuisse

M60.06

Myosite infectieuse, jambe

M60.07

Myosite infectieuse, cheville et pied

M60.08

Myosite infectieuse, autre

M60.09

Myosite infectieuse, siège non précisé

M60.1

Myosite interstitielle

Remarques : [Pour connaître le site anatomique indiqué par le 5e chiffre, voir Chapitre 13]

M60.10

Myosite interstitielle, sites multiples

M60.11

Myosite interstitielle, région scapulaire

M60.12

Myosite interstitielle, bras

M60.13

Myosite interstitielle, avant-bras

M60.14

Myosite interstitielle, main

M60.15

Myosite interstitielle, région pelvienne et cuisse

M60.16

Myosite interstitielle, jambe

M60.17

Myosite interstitielle, cheville et pied

M60.18

Myosite interstitielle, autre site

M60.19

Myosite interstitielle, siège non précisé

M60.2

Granulome d'un tissu mou, dû à la présence d'un corps étranger non classé ailleurs

Remarques : [Pour connaître le site anatomique indiqué par le 5e chiffre, voir Chapitre 13]

A l'exclusion de : granulome cutané et sous-cutané dû à la présence d'un corps étranger (L92.3)

M60.20

Granulome d'un tissu mou, dû à la présence d'un corps étranger non classé ailleurs, sites multiples

- M60.21 Granulome d'un tissu mou, dû à la présence d'un corps étranger non classé ailleurs, région scapulaire
- M60.22 Granulome d'un tissu mou, dû à la présence d'un corps étranger non classé ailleurs, bras
- M60.23 Granulome d'un tissu mou, dû à la présence d'un corps étranger non classé ailleurs, avant-bras
- M60.24 Granulome d'un tissu mou, dû à la présence d'un corps étranger non classé ailleurs, main
- M60.25 Granulome d'un tissu mou, dû à la présence d'un corps étranger non classé ailleurs, région pelvienne et cuisse
- M60.26 Granulome d'un tissu mou, dû à la présence d'un corps étranger non classé ailleurs, jambe
- M60.27 Granulome d'un tissu mou, dû à la présence d'un corps étranger non classé ailleurs, cheville et pied
- M60.28 Granulome d'un tissu mou, dû à la présence d'un corps étranger non classé ailleurs, autre site
- M60.29 Granulome d'un tissu mou, dû à la présence d'un corps étranger non classé ailleurs, siège non précisé
- M60.8 **Autres myosites**
Remarques : [Pour connaître le site anatomique indiqué par le 5e chiffre, voir Chapitre 13]
- M60.80 **Autres myosites, sites multiples**
- M60.81 **Autres myosites, région scapulaire**
- M60.82 **Autres myosites, bras**
- M60.83 **Autres myosites, avant-bras**
- M60.84 **Autres myosites, main**
- M60.85 **Autres myosites, région pelvienne et cuisse**
- M60.86 **Autres myosites, jambe**
- M60.87 **Autres myosites, cheville et pied**
- M60.88 **Autres myosites, autre site**
- M60.89 **Autres myosites, siège non précisé**
- M60.9 **Myosite, sans précision**
Remarques : [Pour connaître le site anatomique indiqué par le 5e chiffre, voir Chapitre 13]
- M60.90 **Myosite, sans précision, sites multiples**
- M60.91 **Myosite, sans précision, région scapulaire**
- M60.92 **Myosite, sans précision, bras**
- M60.93 **Myosite, sans précision, avant-bras**
- M60.94 **Myosite, sans précision, main**
- M60.95 **Myosite, sans précision, région pelvienne et cuisse**
- M60.96 **Myosite, sans précision, jambe**
- M60.97 **Myosite, sans précision, cheville et pied**
- M60.98 **Myosite, sans précision, autre site**
- M60.99 **Myosite, sans précision, siège non précisé**

M61**Calcification et ossification de muscles**

- M61.0 **Myosite ossifiante traumatique**
Remarques : [Pour connaître le site anatomique indiqué par le 5e chiffre, voir Chapitre 13]
- M61.00 **Myosite ossifiante traumatique, sites multiples**
- M61.01 **Myosite ossifiante traumatique, région scapulaire**
- M61.02 **Myosite ossifiante traumatique, bras**

- M61.03 Myosite ossifiante traumatique, avant-bras**
- M61.04 Myosite ossifiante traumatique, main**
- M61.05 Myosite ossifiante traumatique, région pelvienne et cuisse**
- M61.06 Myosite ossifiante traumatique, jambe**
- M61.07 Myosite ossifiante traumatique, cheville et pied**
- M61.08 Myosite ossifiante traumatique, autre site**
- M61.09 Myosite ossifiante traumatique, siège non précisé**
- M61.1 Myosite ossifiante progressive**
Remarques : [Pour connaître le site anatomique indiqué par le 5e chiffre, voir Chapitre 13]
Comprend : Fibrodysplasie ossifiante progressive
- M61.10 Myosite ossifiante progressive, sites multiples**
- M61.11 Myosite ossifiante progressive, région scapulaire**
- M61.12 Myosite ossifiante progressive, bras**
- M61.13 Myosite ossifiante progressive, avant-bras**
- M61.14 Myosite ossifiante progressive, main**
- M61.15 Myosite ossifiante progressive, région pelvienne et cuisse**
- M61.16 Myosite ossifiante progressive, jambe**
- M61.17 Myosite ossifiante progressive, cheville et pied**
- M61.18 Myosite ossifiante progressive, autre site**
- M61.19 Myosite ossifiante progressive, siège non précisé**
- M61.2 Calcification et ossification paralytiques de muscles**
Remarques : [Pour connaître le site anatomique indiqué par le 5e chiffre, voir Chapitre 13]
Comprend : Myosite ossifiante liée à une tétraplégie ou une paraplégie
- M61.20 Calcification et ossification paralytiques de muscles, sites multiples**
- M61.21 Calcification et ossification paralytiques de muscles, région scapulaire**
- M61.22 Calcification et ossification paralytiques de muscles, bras**
- M61.23 Calcification et ossification paralytiques de muscles, avant-bras**
- M61.24 Calcification et ossification paralytiques de muscles, main**
- M61.25 Calcification et ossification paralytiques de muscles, région pelvienne et cuisse**
- M61.26 Calcification et ossification paralytiques de muscles, jambe**
- M61.27 Calcification et ossification paralytiques de muscles, cheville et pied**
- M61.28 Calcification et ossification paralytiques de muscles, autre site**
- M61.29 Calcification et ossification paralytiques de muscles, siège non précisé**
- M61.3 Calcification et ossification de muscles associées à des brûlures**
Remarques : [Pour connaître le site anatomique indiqué par le 5e chiffre, voir Chapitre 13]
Comprend : Myosite ossifiante associée à des brûlures
- M61.30 Calcification et ossification de muscles associées à des brûlures, sites multiples**
- M61.31 Calcification et ossification de muscles associées à des brûlures, région scapulaire**
- M61.32 Calcification et ossification de muscles associées à des brûlures, bras**
- M61.33 Calcification et ossification de muscles associées à des brûlures, avant-bras**
- M61.34 Calcification et ossification de muscles associées à des brûlures, main**
- M61.35 Calcification et ossification de muscles associées à des brûlures, région pelvienne et cuisse**
- M61.36 Calcification et ossification de muscles associées à des brûlures, jambe**
- M61.37 Calcification et ossification de muscles associées à des brûlures, cheville et pied**

- M61.38** Calcification et ossification de muscles associées à des brûlures, autre site
- M61.39** Calcification et ossification de muscles associées à des brûlures, siège non précisé
- M61.4** **Autres calcifications de muscles**
Remarques : [Pour connaître le site anatomique indiqué par le 5e chiffre, voir Chapitre 13]
A l'exclusion de : calcification tendineuse (M65.2):
 • de l'épaule (M75.3)
- M61.40** **Autres calcifications de muscles, sites multiples**
- M61.41** **Autres calcifications de muscles, région scapulaire**
- M61.42** **Autres calcifications de muscles, bras**
- M61.43** **Autres calcifications de muscles, avant-bras**
- M61.44** **Autres calcifications de muscles, main**
- M61.45** **Autres calcifications de muscles, région pelvienne et cuisse**
- M61.46** **Autres calcifications de muscles, jambe**
- M61.47** **Autres calcifications de muscles, cheville et pied**
- M61.48** **Autres calcifications de muscles, autre site**
- M61.49** **Autres calcifications de muscles, siège non précisé**
- M61.5** **Autres ossifications de muscles**
Remarques : [Pour connaître le site anatomique indiqué par le 5e chiffre, voir Chapitre 13]
- M61.50** **Autres ossifications de muscles, sites multiples**
- M61.51** **Autres ossifications de muscles, région scapulaire**
- M61.52** **Autres ossifications de muscles, bras**
- M61.53** **Autres ossifications de muscles, avant-bras**
- M61.54** **Autres ossifications de muscles, main**
- M61.55** **Autres ossifications de muscles, région pelvienne et cuisse**
- M61.56** **Autres ossifications de muscles, jambe**
- M61.57** **Autres ossifications de muscles, cheville et pied**
- M61.58** **Autres ossifications de muscles, autre site**
- M61.59** **Autres ossifications de muscles, siège non précisé**
- M61.9** **Calcification et ossification de muscles, sans précision**
Remarques : [Pour connaître le site anatomique indiqué par le 5e chiffre, voir Chapitre 13]
- M61.90** **Calcification et ossification de muscles, sans précision, sites multiples**
- M61.91** **Calcification et ossification de muscles, sans précision, région scapulaire**
- M61.92** **Calcification et ossification de muscles, sans précision, bras**
- M61.93** **Calcification et ossification de muscles, sans précision, avant-bras**
- M61.94** **Calcification et ossification de muscles, sans précision, main**
- M61.95** **Calcification et ossification de muscles, sans précision, région pelvienne et cuisse**
- M61.96** **Calcification et ossification de muscles, sans précision, jambe**
- M61.97** **Calcification et ossification de muscles, sans précision, cheville et pied**
- M61.98** **Calcification et ossification de muscles, sans précision, autre site**
- M61.99** **Calcification et ossification de muscles, sans précision, siège non précisé**

M62**Autres atteintes musculaires**

A l'exclusion de : crampe et spasme (R25.2)
 myalgie (M79.1)
 myopathie:
 • alcoolique (G72.1)
 • médicamenteuse (G72.0)
 syndrome de l'homme raide (G25.8)

M62.0 Diastasis musculaire

Remarques : [Pour connaître le site anatomique indiqué par le 5e chiffre, voir Chapitre 13]

M62.00 Diastasis musculaire, sites multiples**M62.01 Diastasis musculaire, région scapulaire****M62.02 Diastasis musculaire, bras****M62.03 Diastasis musculaire, avant-bras****M62.04 Diastasis musculaire, main****M62.05 Diastasis musculaire, région pelvienne et cuisse****M62.06 Diastasis musculaire, jambe****M62.07 Diastasis musculaire, cheville et pied****M62.08 Diastasis musculaire, autre site****M62.09 Diastasis musculaire, siège non précisé****M62.1 Autres déchirures musculaires (non traumatiques)**

Remarques : [Pour connaître le site anatomique indiqué par le 5e chiffre, voir Chapitre 13]

A l'exclusion de : déchirure du tendon (M66-)
 déchirure traumatique de muscle (voir Lésion traumatique du muscle selon les localisations anatomiques)

M62.10 Autres déchirures musculaires (non traumatiques), sites multiples**M62.11 Autres déchirures musculaires (non traumatiques), région scapulaire****M62.12 Autres déchirures musculaires (non traumatiques), bras****M62.13 Autres déchirures musculaires (non traumatiques), avant-bras****M62.14 Autres déchirures musculaires (non traumatiques), main****M62.15 Autres déchirures musculaires (non traumatiques), région pelvienne et cuisse****M62.16 Autres déchirures musculaires (non traumatiques), jambe****M62.17 Autres déchirures musculaires (non traumatiques), cheville et pied****M62.18 Autres déchirures musculaires (non traumatiques), autre site****M62.19 Autres déchirures musculaires (non traumatiques), siège non précisé****M62.2 Infarcissement ischémique musculaire**

Remarques : [Pour connaître le site anatomique indiqué par le 5e chiffre, voir le chapitre XIII]

Comprend : Syndrome de loge, non traumatique

A l'exclusion de : contracture ischémique de Volkmann (T79.6)
 ischémie traumatique musculaire (T79.6)
 syndrome de loge, traumatique (abdominal) (T79.6)

M62.20 Infarcissement ischémique musculaire, sites multiples**M62.21 Infarcissement ischémique musculaire, région scapulaire****M62.22 Infarcissement ischémique musculaire, bras****M62.23 Infarcissement ischémique musculaire, avant-bras****M62.24 Infarcissement ischémique musculaire, main****M62.25 Infarcissement ischémique musculaire, région pelvienne et cuisse****M62.26 Infarcissement ischémique musculaire, jambe**

- M62.27** Infarctissement ischémique musculaire, cheville et pied
- M62.28** Infarctissement ischémique musculaire, autre site
- M62.29** Infarctissement ischémique musculaire, siège non précisé
- M62.3** Syndrome d'immobilité (paraplégique)
Remarques : [Pour connaître le site anatomique indiqué par le 5e chiffre, voir Chapitre 13]
- M62.30** Syndrome d'immobilité (paraplégique), sites multiples
- M62.31** Syndrome d'immobilité (paraplégique), région scapulaire
- M62.32** Syndrome d'immobilité (paraplégique), bras
- M62.33** Syndrome d'immobilité (paraplégique), avant-bras
- M62.34** Syndrome d'immobilité (paraplégique), main
- M62.35** Syndrome d'immobilité (paraplégique), région pelvienne et cuisse
- M62.36** Syndrome d'immobilité (paraplégique), jambe
- M62.37** Syndrome d'immobilité (paraplégique), cheville et pied
- M62.38** Syndrome d'immobilité (paraplégique), autre site
- M62.39** Syndrome d'immobilité (paraplégique), siège non précisé
- M62.4** Contracture musculaire
Remarques : [Pour connaître le site anatomique indiqué par le 5e chiffre, voir Chapitre 13]
A l'exclusion de : raideur articulaire par contracture (M24.5)
- M62.40** Contracture musculaire, sites multiples
- M62.41** Contracture musculaire, région scapulaire
- M62.42** Contracture musculaire, bras
- M62.43** Contracture musculaire, avant-bras
- M62.44** Contracture musculaire, main
- M62.45** Contracture musculaire, région pelvienne et cuisse
- M62.46** Contracture musculaire, jambe
- M62.47** Contracture musculaire, cheville et pied
- M62.48** Contracture musculaire, autre site
- M62.49** Contracture musculaire, siège non précisé
- M62.5** Atrophie et fonte musculaires, non classées ailleurs
Remarques : [Pour connaître le site anatomique indiqué par le 5e chiffre, voir Chapitre 13]
Comprend : Atrophie due à l'inactivité NCA
- M62.50** Atrophie et fonte musculaires, non classées ailleurs, sites multiples
- M62.51** Atrophie et fonte musculaires, non classées ailleurs, région scapulaire
- M62.52** Atrophie et fonte musculaires, non classées ailleurs, bras
- M62.53** Atrophie et fonte musculaires, non classées ailleurs, avant-bras
- M62.54** Atrophie et fonte musculaires, non classées ailleurs, main
- M62.55** Atrophie et fonte musculaires, non classées ailleurs, région pelvienne et cuisse
- M62.56** Atrophie et fonte musculaires, non classées ailleurs, jambe
- M62.57** Atrophie et fonte musculaires, non classées ailleurs, cheville et pied
- M62.58** Atrophie et fonte musculaires, non classées ailleurs, autre site
- M62.59** Atrophie et fonte musculaires, non classées ailleurs, siège non précisé
- M62.6** Foulure musculaire
Remarques : [Pour connaître le site anatomique indiqué par le 5e chiffre, voir Chapitre 13]
A l'exclusion de : lésion traumatique (voir Lésion traumatique du muscle selon les localisations anatomiques)

M62.60

- M62.60 Foulure musculaire, sites multiples
- M62.61 Foulure musculaire, région scapulaire
- M62.62 Foulure musculaire, bras
- M62.63 Foulure musculaire, avant-bras
- M62.64 Foulure musculaire, main
- M62.65 Foulure musculaire, région pelvienne et cuisse
- M62.66 Foulure musculaire, jambe
- M62.67 Foulure musculaire, cheville et pied
- M62.68 Foulure musculaire, autre site
- M62.69 Foulure musculaire, sans précision
- M62.8 **Autres atteintes musculaires précisées**
Remarques : [Pour connaître le site anatomique indiqué par le 5e chiffre, voir Chapitre 13]
Comprend : Hernie musculaire
- M62.80 **Autres atteintes musculaires précisées, sites multiples**
- M62.81 **Autres atteintes musculaires précisées, région scapulaire**
- M62.82 **Autres atteintes musculaires précisées, bras**
- M62.83 **Autres atteintes musculaires précisées, avant-bras**
- M62.84 **Autres atteintes musculaires précisées, main**
- M62.85 **Autres atteintes musculaires précisées, région pelvienne et cuisse**
- M62.86 **Autres atteintes musculaires précisées, jambe**
- M62.87 **Autres atteintes musculaires précisées, cheville et pied**
- M62.88 **Autres atteintes musculaires précisées, autre site**
- M62.89 **Autres atteintes musculaires précisées, siège non précisé**
- M62.9 **Atteinte musculaire, sans précision**
Remarques : [Pour connaître le site anatomique indiqué par le 5e chiffre, voir Chapitre 13]
- M62.90 **Atteinte musculaire, sans précision, sites multiples**
- M62.91 **Atteinte musculaire, sans précision, région scapulaire**
- M62.92 **Atteinte musculaire, sans précision, bras**
- M62.93 **Atteinte musculaire, sans précision, avant-bras**
- M62.94 **Atteinte musculaire, sans précision, main**
- M62.95 **Atteinte musculaire, sans précision, région pelvienne et cuisse**
- M62.96 **Atteinte musculaire, sans précision, jambe**
- M62.97 **Atteinte musculaire, sans précision, cheville et pied**
- M62.98 **Atteinte musculaire, sans précision, autre site**
- M62.99 **Atteinte musculaire, sans précision, siège non précisé**

M63* **Atteintes musculaires au cours de maladies classées ailleurs**

A l'exclusion de : myopathie au cours de:

- maladies endocriniennes (G73.5*)
- maladies métaboliques (G73.6*)

M63.0* **Myosite au cours de maladies bactériennes classées ailleurs**

Comprend : Myosite au cours de:

- lèpre [maladie de Hansen] (A30.-†)
- syphilis (A51.4†)(A52.7†)

M63.1* **Myosite au cours d'infections parasitaires et à protozoaires**

Comprend : Myosite au cours de:

- cysticercose (B69.8†)
- schistosomiase [bilharziose] (B65.-†)
- toxoplasmose (B58.8†)
- trichinose (B75†)

M63.2* **Myosite au cours d'autres maladies infectieuses classées ailleurs**

Comprend : Myosite au cours de mycoses (B35-B49†)

M63.3* **Myosite au cours d'une sarcoïdose (D86.8†)****M63.8*** **Autres atteintes musculaires au cours de maladies classées ailleurs****Atteintes des synoviales et des tendons
(M65-M68)****M65** **Synovite et ténosynovite**

A l'exclusion de : affection récente - voir affection du ligament ou tendon selon le site anatomique
autres affections des tissus mous par sollicitation, sollicitation excessive et pression (M70.-)
synovite sèche chronique de la main et du poignet (M70.0)

M65.0 **Abcès de la gaine du tendon**

Remarques : [Pour connaître le site anatomique indiqué par le 5e chiffre, voir Chapitre 13]
Utiliser un code supplémentaire (B95-B96) pour identifier l'agent bactérien.

M65.00 **Abcès de la gaine du tendon, sites multiples****M65.01** **Abcès de la gaine du tendon, région scapulaire****M65.02** **Abcès de la gaine du tendon, bras****M65.03** **Abcès de la gaine du tendon, avant-bras****M65.04** **Abcès de la gaine du tendon, main****M65.05** **Abcès de la gaine du tendon, région pelvienne et cuisse****M65.06** **Abcès de la gaine du tendon, jambe****M65.07** **Abcès de la gaine du tendon, cheville et pied****M65.08** **Abcès de la gaine du tendon, autre site****M65.09** **Abcès de la gaine du tendon, siège non précisé****M65.1** **Autres (téno)synovites infectieuses**

Remarques : [Pour connaître le site anatomique indiqué par le 5e chiffre, voir Chapitre 13]

M65.10 **Autres (téno)synovites infectieuses, sites multiples****M65.11** **Autres (téno)synovites infectieuses, région scapulaire****M65.12** **Autres (téno)synovites infectieuses, bras****M65.13** **Autres (téno)synovites infectieuses, avant-bras****M65.14** **Autres (téno)synovites infectieuses, main****M65.15** **Autres (téno)synovites infectieuses, région pelvienne et cuisse****M65.16** **Autres (téno)synovites infectieuses, jambe**

- M65.17** **Autres (téno)synovites infectieuses, cheville et pied**
- M65.18** **Autres (téno)synovites infectieuses, autre site**
- M65.19** **Autres (téno)synovites infectieuses, siège non précisé**
- M65.2** **Tendinite calcifiante**
Remarques : [Pour connaître le site anatomique indiqué par le 5e chiffre, voir Chapitre 13]
A l'exclusion de : de l'épaule (M75.3)
 tendinites précisées (M75-M77)
- M65.20** **Tendinite calcifiante, sites multiples**
- M65.22** **Tendinite calcifiante, bras**
- M65.23** **Tendinite calcifiante, avant-bras**
- M65.24** **Tendinite calcifiante, main**
- M65.25** **Tendinite calcifiante, région pelvienne et cuisse**
- M65.26** **Tendinite calcifiante, jambe**
- M65.27** **Tendinite calcifiante, cheville et pied**
- M65.28** **Tendinite calcifiante, autre site**
- M65.29** **Tendinite calcifiante, siège non précisé**
- M65.3** **Doigt « à ressort »**
Comprend : Lésion tendineuse nodulaire
- M65.4** **Ténosynovite chronique sténosante du pouce [de Quervain]**
- M65.8** **Autres synovites et ténosynovites**
Remarques : [Pour connaître le site anatomique indiqué par le 5e chiffre, voir Chapitre 13]
Comprend : Hanche irritable
- M65.80** **Autres synovites et ténosynovites, sites multiples**
- M65.81** **Autres synovites et ténosynovites, région scapulaire**
- M65.82** **Autres synovites et ténosynovites, bras**
- M65.83** **Autres synovites et ténosynovites, avant-bras**
- M65.84** **Autres synovites et ténosynovites, main**
- M65.85** **Autres synovites et ténosynovites, région pelvienne et cuisse**
Comprend : Hanche irritable
- M65.86** **Autres synovites et ténosynovites, jambe**
- M65.87** **Autres synovites et ténosynovites, cheville et pied**
- M65.88** **Autres synovites et ténosynovites, autre site**
- M65.89** **Autres synovites et ténosynovites, siège non précisé**
- M65.9** **Synovite et ténosynovite, sans précision**
Remarques : [Pour connaître le site anatomique indiqué par le 5e chiffre, voir Chapitre 13]
- M65.90** **Synovite et ténosynovite, sans précision, sites multiples**
- M65.91** **Synovite et ténosynovite, sans précision, région scapulaire**
- M65.92** **Synovite et ténosynovite, sans précision, bras**
- M65.93** **Synovite et ténosynovite, sans précision, avant-bras**
- M65.94** **Synovite et ténosynovite, sans précision, main**
- M65.95** **Synovite et ténosynovite, sans précision, région pelvienne et cuisse**
- M65.96** **Synovite et ténosynovite, sans précision, jambe**
- M65.97** **Synovite et ténosynovite, sans précision, cheville et pied**
- M65.98** **Synovite et ténosynovite, sans précision, autre site**

M65.99 Synovite et ténosynovite, sans précision, siège non précisé

M66

Déchirure spontanée de la synoviale et du tendon

Comprend : Déchirures spontanées survenant au cours d'une mise en traction normale et traduisant une résistance inférieure à la normale

A l'exclusion de : déchirure traumatique par mise en tension anormale (voir déchirure selon le site anatomique) syndrome de la coiffe des rotateurs (M75.1)

M66.0 Déchirure d'un kyste poplité

M66.1 Déchirure de la synoviale

Remarques : [Pour connaître le site anatomique indiqué par le 5e chiffre, voir Chapitre 13]

Comprend : Déchirure d'un kyste de la synoviale

A l'exclusion de : déchirure d'un kyste poplité (M66.0)

M66.10 Déchirure de la synoviale, sites multiples

M66.11 Déchirure de la synoviale, région scapulaire

M66.12 Déchirure de la synoviale, bras

M66.13 Déchirure de la synoviale, avant-bras

M66.14 Déchirure de la synoviale, main

M66.15 Déchirure de la synoviale, région pelvienne et cuisse

M66.16 Déchirure de la synoviale, jambe

M66.17 Déchirure de la synoviale, cheville et pied

M66.18 Déchirure de la synoviale, autre site

M66.19 Déchirure de la synoviale, siège non précisé

M66.2 Déchirure spontanée des tendons extenseurs

Remarques : [Pour connaître le site anatomique indiqué par le 5e chiffre, voir Chapitre 13]

M66.20 Déchirure spontanée des tendons extenseurs, sites multiples

M66.21 Déchirure spontanée des tendons extenseurs, région scapulaire

M66.22 Déchirure spontanée des tendons extenseurs, bras

M66.23 Déchirure spontanée des tendons extenseurs, avant-bras

M66.24 Déchirure spontanée des tendons extenseurs, main

M66.25 Déchirure spontanée des tendons extenseurs, région pelvienne et cuisse

M66.26 Déchirure spontanée des tendons extenseurs, jambe

M66.27 Déchirure spontanée des tendons extenseurs, cheville et pied

M66.28 Déchirure spontanée des tendons extenseurs, autre site

M66.29 Déchirure spontanée des tendons extenseurs, siège non précisé

M66.3 Déchirure spontanée des tendons fléchisseurs

Remarques : [Pour connaître le site anatomique indiqué par le 5e chiffre, voir Chapitre 13]

M66.30 Déchirure spontanée des tendons fléchisseurs, sites multiples

M66.31 Déchirure spontanée des tendons fléchisseurs, région scapulaire

M66.32 Déchirure spontanée des tendons fléchisseurs, bras

M66.33 Déchirure spontanée des tendons fléchisseurs, avant-bras

M66.34 Déchirure spontanée des tendons fléchisseurs, main

M66.35 Déchirure spontanée des tendons fléchisseurs, région pelvienne et cuisse

M66.36 Déchirure spontanée des tendons fléchisseurs, jambe

M66.37 Déchirure spontanée des tendons fléchisseurs, cheville et pied

M66.38 Déchirure spontanée des tendons fléchisseurs, autre site

M66.39

- M66.39** Déchirure spontanée des tendons fléchisseurs, siège non précisé
- M66.4** Déchirure spontanée d'autres tendons
Remarques : [Pour connaître le site anatomique indiqué par le 5e chiffre, voir Chapitre 13]
- M66.40** Déchirure spontanée d'autres tendons, sites multiples
- M66.41** Déchirure spontanée d'autres tendons, région scapulaire
- M66.42** Déchirure spontanée d'autres tendons, bras
- M66.43** Déchirure spontanée d'autres tendons, avant-bras
- M66.44** Déchirure spontanée d'autres tendons, main
- M66.45** Déchirure spontanée d'autres tendons, région pelvienne et cuisse
- M66.46** Déchirure spontanée d'autres tendons, jambe
- M66.47** Déchirure spontanée d'autres tendons, cheville et pied
- M66.48** Déchirure spontanée d'autres tendons, autre site
- M66.49** Déchirure spontanée d'autres tendons, siège non précisé
- M66.5** Déchirure spontanée d'un tendon, sans précision
Remarques : [Pour connaître le site anatomique indiqué par le 5e chiffre, voir Chapitre 13]
- M66.50** Déchirure spontanée d'un tendon, sans précision, sites multiples
- M66.51** Déchirure spontanée d'un tendon, sans précision, région scapulaire
- M66.52** Déchirure spontanée d'un tendon, sans précision, bras
- M66.53** Déchirure spontanée d'un tendon, sans précision, avant-bras
- M66.54** Déchirure spontanée d'un tendon, sans précision, main
- M66.55** Déchirure spontanée d'un tendon, sans précision, région pelvienne et cuisse
- M66.56** Déchirure spontanée d'un tendon, sans précision, jambe
- M66.57** Déchirure spontanée d'un tendon, sans précision, cheville et pied
- M66.58** Déchirure spontanée d'un tendon, sans précision, autre site
- M66.59** Déchirure spontanée d'un tendon, sans précision, siège non précisé

M67**Autres atteintes de la synoviale et du tendon**

A l'exclusion de : fibromatose de l'aponévrose palmaire [Dupuytren] (M72.0)
tendinite SAI (M77.9)
xanthomatose tendineuse (E78.2)

- M67.0** Brièveté du tendon d'Achille (acquise)
- M67.1** Autres rétractions tendineuses (gaine)
Remarques : [Pour connaître le site anatomique indiqué par le 5e chiffre, voir Chapitre 13]
A l'exclusion de : avec raideur articulaire par contracture (M24.5)
- M67.10** Autres rétractions tendineuses (gaine), sites multiples
- M67.11** Autres rétractions tendineuses (gaine), région de l'épaule
- M67.12** Autres rétractions tendineuses (gaine), bras
- M67.13** Autres rétractions tendineuses (gaine), avant-bras
- M67.14** Autres rétractions tendineuses (gaine), main
- M67.15** Autres rétractions tendineuses (gaine), région pelvienne et cuisse
- M67.16** Autres rétractions tendineuses (gaine), jambe
- M67.17** Autres rétractions tendineuses (gaine), cheville et pied
- M67.18** Autres rétractions tendineuses (gaine), autre site
- M67.19** Autres rétractions tendineuses (gaine), siège non précisé

- M67.2 Hypertrophie synoviale, non classée ailleurs**
Remarques : [Pour connaître le site anatomique indiqué par le 5e chiffre, voir Chapitre 13]
A l'exclusion de : synovite villonodulaire (pigmentaire) (M12.2)
- M67.20 Hypertrophie synoviale, non classée ailleurs, sites multiples**
- M67.21 Hypertrophie synoviale, non classée ailleurs, région de l'épaule**
- M67.22 Hypertrophie synoviale, non classée ailleurs, bras**
- M67.23 Hypertrophie synoviale, non classée ailleurs, avant-bras**
- M67.24 Hypertrophie synoviale, non classée ailleurs, main**
- M67.25 Hypertrophie synoviale, non classée ailleurs, région pelvienne et cuisse**
- M67.26 Hypertrophie synoviale, non classée ailleurs, jambe**
- M67.27 Hypertrophie synoviale, non classée ailleurs, cheville et pied**
- M67.28 Hypertrophie synoviale, non classée ailleurs, autre site**
- M67.29 Hypertrophie synoviale, non classée ailleurs, siège non précisé**
- M67.3 Synovite transitoire**
Remarques : [Pour connaître le site anatomique indiqué par le 5e chiffre, voir Chapitre 13]
Comprend : Synovite toxique
A l'exclusion de : rhumatisme palindromique (M12.3)
- M67.30 Synovite transitoire, sites multiples**
- M67.31 Synovite transitoire, région de l'épaule**
- M67.32 Synovite transitoire, bras**
- M67.33 Synovite transitoire, avant-bras**
- M67.34 Synovite transitoire, main**
- M67.35 Synovite transitoire, région pelvienne et cuisse**
- M67.36 Synovite transitoire, jambe**
- M67.37 Synovite transitoire, cheville et pied**
- M67.38 Synovite transitoire, autre site**
- M67.39 Synovite transitoire, siège non précisé**
- M67.4 Kyste**
Remarques : [Pour connaître le site anatomique indiqué par le 5e chiffre, voir Chapitre 13]
Comprend : Kyste articulaire ou du tendon (gaine)
A l'exclusion de : kyste (de):
- bourse séreuse (M71.2-M71.3)
 - synovial (M71.2-M71.3)
- kyste dû au pian (A66.6)
- M67.40 Kyste, sites multiples**
- M67.41 Kyste, région de l'épaule**
- M67.42 Kyste, bras**
- M67.43 Kyste, avant-bras**
- M67.44 Kyste, main**
- M67.45 Kyste, région pelvienne et cuisse**
- M67.46 Kyste, jambe**
- M67.47 Kyste, cheville et pied**
- M67.48 Kyste, autre site**
- M67.49 Kyste, siège non précisé**
- M67.8 Autres atteintes précisées de la synoviale et du tendon**
Remarques : [Pour connaître le site anatomique indiqué par le 5e chiffre, voir Chapitre 13]

M67.80

- M67.80 Autres atteintes précisées de la synoviale et du tendon, sites multiples
- M67.81 Autres atteintes précisées de la synoviale et du tendon, région de l'épaule
- M67.82 Autres atteintes précisées de la synoviale et du tendon, bras
- M67.83 Autres atteintes précisées de la synoviale et du tendon, avant-bras
- M67.84 Autres atteintes précisées de la synoviale et du tendon, main
- M67.85 Autres atteintes précisées de la synoviale et du tendon, région pelvienne et cuisse
- M67.86 Autres atteintes précisées de la synoviale et du tendon, jambe
- M67.87 Autres atteintes précisées de la synoviale et du tendon, cheville et pied
- M67.88 Autres atteintes précisées de la synoviale et du tendon, autre site
- M67.89 Autres atteintes précisées de la synoviale et du tendon, siège non précisé
- M67.9 Atteinte de la synoviale et du tendon, sans précision

Remarques : [Pour connaître le site anatomique indiqué par le 5e chiffre, voir Chapitre 13]

- M67.90 Atteinte de la synoviale et du tendon, sans précision, sites multiples
- M67.91 Atteinte de la synoviale et du tendon, sans précision, région de l'épaule
- M67.92 Atteinte de la synoviale et du tendon, sans précision, bras
- M67.93 Atteinte de la synoviale et du tendon, sans précision, avant-bras
- M67.94 Atteinte de la synoviale et du tendon, sans précision, main
- M67.95 Atteinte de la synoviale et du tendon, sans précision, région pelvienne et cuisse
- M67.96 Atteinte de la synoviale et du tendon, sans précision, jambe
- M67.97 Atteinte de la synoviale et du tendon, sans précision, cheville et pied
- M67.98 Atteinte de la synoviale et du tendon, sans précision, autre site
- M67.99 Atteinte de la synoviale et du tendon, sans précision, siège non précisé

M68***Atteintes de la synoviale et du tendon au cours de maladies classées ailleurs**

- M68.0* **Synovite et ténosynovite au cours de maladies bactériennes classées ailleurs**

Comprend : Synovite ou ténosynovite:

- gonorrhée (A54.4†)
- syphilis (A52.7†)
- tuberculose (A18.0†)

- M68.8* **Autres atteintes de la synoviale et du tendon au cours de maladies classées ailleurs**

Autres affections des tissus mous (M70-M79)

M70 Affections des tissus mous liées à une sollicitation excessive de l'articulation

Comprend : Affections des tissus mous d'origine professionnelle

A l'exclusion de : bursite (de):

- SAI (M71.9)
 - épaule (M75.5)
- enthésopathies (M76-M77)
ulcère de décubitus et zone de pression (L89.-)

M70.0 Synovite sèche chronique de la main et du poignet

M70.1 Bursite de la main

M70.2 Bursite olécrânienne

M70.3 Autres bursites du coude

M70.4 Bursite prépatellaire

M70.5 Autres bursites du genou

M70.6 Bursite trochantérienne

Comprend : Tendinite trochantérienne

M70.7 Autres bursites de la hanche

Comprend : Bursite ischiale

M70.8 Autres affections des tissus mous par sollicitation excessive

M70.9 Affection des tissus mous par sollicitation excessive, sans précision

M71 Autres bursopathies

A l'exclusion de : bursite par sollicitation excessive (M70.-)

enthésopathies (M76-M77)

oignon (M20.1)

M71.0 **Abcès des bourses séreuses**

Remarques : [Pour connaître le site anatomique indiqué par le 5e chiffre, voir Chapitre 13]

M71.00 **Abcès des bourses séreuses, sites multiples**

M71.01 **Abcès des bourses séreuses, région scapulaire**

M71.02 **Abcès des bourses séreuses, bras**

M71.03 **Abcès des bourses séreuses, avant-bras**

M71.04 **Abcès des bourses séreuses, main**

M71.05 **Abcès des bourses séreuses, région pelvienne et cuisse**

M71.06 **Abcès des bourses séreuses, jambe**

M71.07 **Abcès des bourses séreuses, cheville et pied**

M71.08 **Abcès des bourses séreuses, autre site**

M71.09 **Abcès des bourses séreuses, siège non précisé**

M71.1 **Autres bursites infectieuses**

Remarques : [Pour connaître le site anatomique indiqué par le 5e chiffre, voir Chapitre 13]

M71.10 **Autres bursites infectieuses, sites multiples**

M71.11 **Autres bursites infectieuses, région scapulaire**

M71.12 **Autres bursites infectieuses, bras**

M71.13 **Autres bursites infectieuses, avant-bras**

M71.14 **Autres bursites infectieuses, main**

- M71.15** **Autres bursites infectieuses, région pelvienne et cuisse**
- M71.16** **Autres bursites infectieuses, jambe**
- M71.17** **Autres bursites infectieuses, cheville et pied**
- M71.18** **Autres bursites infectieuses, autre site**
- M71.19** **Autres bursites infectieuses, siège non précisé**
- M71.2** **Kyste synovial poplité [Baker]**
A l'exclusion de : avec déchirure (M66.0)
- M71.3** **Autres kystes des bourses séreuses**
Remarques : [Pour connaître le site anatomique indiqué par le 5e chiffre, voir Chapitre 13]
Comprend : Kyste synovial SAI
A l'exclusion de : kyste de la synoviale avec déchirure (M66.1)
- M71.30** **Autres kystes des bourses séreuses, sites multiples**
- M71.31** **Autres kystes des bourses séreuses, région scapulaire**
- M71.32** **Autres kystes des bourses séreuses, bras**
- M71.33** **Autres kystes des bourses séreuses, avant-bras**
- M71.34** **Autres kystes des bourses séreuses, main**
- M71.35** **Autres kystes des bourses séreuses, région pelvienne et cuisse**
- M71.36** **Autres kystes des bourses séreuses, jambe**
- M71.37** **Autres kystes des bourses séreuses, cheville et pied**
- M71.38** **Autres kystes des bourses séreuses, autre site**
- M71.39** **Autres kystes des bourses séreuses, siège non précisé**
- M71.4** **Dépôts calciques dans une bourse séreuse**
Remarques : [Pour connaître le site anatomique indiqué par le 5e chiffre, voir Chapitre 13]
A l'exclusion de : de l'épaule (M75.3)
- M71.40** **Dépôts calciques dans une bourse séreuse, sites multiples**
- M71.41** **Dépôts calciques dans une bourse séreuse, région scapulaire**
- M71.42** **Dépôts calciques dans une bourse séreuse, bras**
- M71.43** **Dépôts calciques dans une bourse séreuse, avant-bras**
- M71.44** **Dépôts calciques dans une bourse séreuse, main**
- M71.45** **Dépôts calciques dans une bourse séreuse, région pelvienne et cuisse**
- M71.46** **Dépôts calciques dans une bourse séreuse, jambe**
- M71.47** **Dépôts calciques dans une bourse séreuse, cheville et pied**
- M71.48** **Dépôts calciques dans une bourse séreuse, autre site**
- M71.49** **Dépôts calciques dans une bourse séreuse, siège non précisé**
- M71.5** **Autres bursites, non classées ailleurs**
Remarques : [Pour connaître le site anatomique indiqué par le 5e chiffre, voir Chapitre 13]
A l'exclusion de : bursite (de):
 - SAI (M71.9)
 - épaule (M75.5)
 - ligament latéral interne du genou [Pellegrini-Stieda] (M76.4)
- M71.50** **Autres bursites, non classées ailleurs, sites multiples**
- M71.51** **Autres bursites, non classées ailleurs, région scapulaire**
- M71.52** **Autres bursites, non classées ailleurs, bras**
- M71.53** **Autres bursites, non classées ailleurs, avant-bras**
- M71.54** **Autres bursites, non classées ailleurs, main**

- M71.55** Autres bursites, non classées ailleurs, région pelvienne et cuisse
- M71.56** Autres bursites, non classées ailleurs, jambe
- M71.57** Autres bursites, non classées ailleurs, cheville et pied
- M71.58** Autres bursites, non classées ailleurs, autre site
- M71.59** Autres bursites, non classées ailleurs, siège non précisé
- M71.8** Autres affections précisées des bourses séreuses
Remarques : [Pour connaître le site anatomique indiqué par le 5e chiffre, voir Chapitre 13]
- M71.80** Autres affections précisées des bourses séreuses, sites multiples
- M71.81** Autres affections précisées des bourses séreuses, région scapulaire
- M71.82** Autres affections précisées des bourses séreuses, bras
- M71.83** Autres affections précisées des bourses séreuses, avant-bras
- M71.84** Autres affections précisées des bourses séreuses, main
- M71.85** Autres affections précisées des bourses séreuses, région pelvienne et cuisse
- M71.86** Autres affections précisées des bourses séreuses, jambe
- M71.87** Autres affections précisées des bourses séreuses, cheville et pied
- M71.88** Autres affections précisées des bourses séreuses, autre site
- M71.89** Autres affections précisées des bourses séreuses, siège non précisé
- M71.9** Bursopathie, sans précision
Remarques : [Pour connaître le site anatomique indiqué par le 5e chiffre, voir Chapitre 13]
Comprend : Bursite SAI
- M71.90** Bursopathie, sans précision, sites multiples
- M71.91** Bursopathie, sans précision, région scapulaire
- M71.92** Bursopathie, sans précision, bras
- M71.93** Bursopathie, sans précision, avant-bras
- M71.94** Bursopathie, sans précision, main
- M71.95** Bursopathie, sans précision, région pelvienne et cuisse
- M71.96** Bursopathie, sans précision, jambe
- M71.97** Bursopathie, sans précision, cheville et pied
- M71.98** Bursopathie, sans précision, autre site
- M71.99** Bursopathie, sans précision, siège non précisé

M72**Affections fibroblastiques**

A l'exclusion de : fibromatose rétropéritonéale (D48.3)

- M72.0** Fibromatose de l'aponévrose palmaire [Dupuytren]
A l'exclusion de : avec diabète sucré (E10.60/M73.8*) (E11.60/M73.8*) (E13.60/M73.8*) (E14.60/M73.8*)
- M72.1** Coussinet des phalanges
- M72.2** Fibromatose de l'aponévrose plantaire
Comprend : Fasciite plantaire
- M72.4** Fibromatose pseudo-sarcomateuse
Remarques : [Pour connaître le site anatomique indiqué par le 5e chiffre, voir Chapitre 13]
- M72.40** Fibromatose pseudo-sarcomateuse, sites multiples
- M72.41** Fibromatose pseudo-sarcomateuse, région scapulaire
- M72.42** Fibromatose pseudo-sarcomateuse, bras
- M72.43** Fibromatose pseudo-sarcomateuse, avant-bras
- M72.44** Fibromatose pseudo-sarcomateuse, main

M72.45 Fibromatose pseudo-sarcomateuse, région pelvienne et cuisse

M72.46 Fibromatose pseudo-sarcomateuse, jambe

M72.47 Fibromatose pseudo-sarcomateuse, cheville et pied

M72.48 Fibromatose pseudo-sarcomateuse, autre site

M72.49 Fibromatose pseudo-sarcomateuse, siège non précisé

M72.6 Fasciite nécrosante

Remarques : [Pour connaître le site anatomique indiqué par le 5e chiffre, voir Chapitre 13]

Utiliser un code supplémentaire de la catégorie (E10-E14) avec quatrième et cinquième caractères .68 pour classifier tout diabète sucré.

Utiliser un code supplémentaire pour identifier l'agent infectieux.

M72.60 Fasciite nécrosante, sièges multiples

M72.61 Fasciite nécrosante, région de l'épaule

M72.62 Fasciite nécrosante, partie supérieure du bras

M72.63 Fasciite nécrosante, avant-bras

M72.64 Fasciite nécrosante, main

M72.65 Fasciite nécrosante, région pelvienne et cuisse

M72.66 Fasciite nécrosante, jambe inférieure

M72.67 Fasciite nécrosante, cheville et pied

M72.68 Fasciite nécrosante, autre site

M72.69 Fasciite nécrosante, siège non précisé

M72.8 Autres affections fibroblastiques

Remarques : [Pour connaître le site anatomique indiqué par le 5e chiffre, voir Chapitre 13]

Comprend : Abscès de l'aponévrose

A l'exclusion de : fasciite:

- diffuse (éosinophilique)(M35.4)
- nécrosante (M72.6)
- nodulaire (M72.4)
- périrénale :
 - SAI(N13.5)
 - avec infection(N13.6)
- plantaire(M72.2)

M72.80 Autres affections fibroblastiques, sites multiples

M72.81 Autres affections fibroblastiques, région scapulaire

M72.82 Autres affections fibroblastiques, bras

M72.83 Autres affections fibroblastiques, avant-bras

M72.84 Autres affections fibroblastiques, main

M72.85 Autres affections fibroblastiques, région pelvienne et cuisse

M72.86 Autres affections fibroblastiques, jambe

M72.87 Autres affections fibroblastiques, cheville et pied

M72.88 Autres affections fibroblastiques, autre site

M72.89 Autres affections fibroblastiques, siège non précisé

M72.9 Affection fibroblastique, sans précision

Remarques : [Pour connaître le site anatomique indiqué par le 5e chiffre, voir Chapitre 13]

Comprend : Fasciite SAI

Fibromatose SAI

M72.90 Affection fibroblastique, sans précision, sites multiples

M72.91 Affection fibroblastique, sans précision, région scapulaire

- M72.92 Affection fibroblastique, sans précision, bras
- M72.93 Affection fibroblastique, sans précision, avant-bras
- M72.94 Affection fibroblastique, sans précision, main
- M72.95 Affection fibroblastique, sans précision, région pelvienne et cuisse
- M72.96 Affection fibroblastique, sans précision, jambe
- M72.97 Affection fibroblastique, sans précision, cheville et pied
- M72.98 Affection fibroblastique, sans précision, autre site
- M72.99 Affection fibroblastique, sans précision, siège non précisé

M73***Affections des tissus mous au cours de maladies classées ailleurs**

- M73.0* Bursite gonococcique (A54.4†)
- M73.1* Bursite syphilitique (A52.7†)
- M73.8* Autres affections des tissus mous au cours d'autres maladies classées ailleurs

M75**Lésions de l'épaule**

A l'exclusion de : syndrome épaule-main (M89.0)

- M75.0 **Capsulite rétractile de l'épaule**
Comprend : Épaule bloquée
Périarthrite de l'épaule
A l'exclusion de : avec diabète sucré (E10.60/M14.2*) (E11.60/M14.2*) (E13.60/M14.2*) (E14.60/M14.2*)
- M75.1 **Syndrome de la coiffe des rotateurs**
Comprend : Rupture (complète ou incomplète) du sus-épineux ou de la coiffe des rotateurs, non précisée
comme traumatique
Syndrome sus-épineux
- M75.2 **Tendinite du biceps**
- M75.3 **Tendinite calcifiante de l'épaule**
Comprend : Bursite calcifiante de l'épaule
- M75.4 **Syndrome d'empiètement de l'épaule**
- M75.5 **Bursite de l'épaule**
- M75.8 **Autres lésions de l'épaule**
- M75.9 **Lésion de l'épaule, sans précision**

M76**Enthésopathies du membre inférieur, sauf le pied**

Remarques : Les termes bursite, capsulite et tendinite ne sont pas vraiment employés de façon spécifique. Ils sont utilisés indifféremment pour des affections diverses des insertions ligamentaires ou musculaires périphériques. La plupart de ces affections ont été groupées sous le terme générique d'enthésopathies.

A l'exclusion de : bursite par sollicitation excessive (M70.-)

- M76.0 **Tendinite de la région fessière**
- M76.1 **Tendinite du psoas**
- M76.2 **Exostose de la crête iliaque**
- M76.3 **Syndrome de la bandelette de Maissiat [ilio-tibiale]**
- M76.4 **Bursite du ligament latéral interne du genou [Pellegrini-Stieda]**
- M76.5 **Tendinite rotulienne**
- M76.6 **Tendinite du tendon d'Achille**
Comprend : Bursite du tendon d'Achille
- M76.7 **Tendinite péronière**

M76.8

M76.8 Autres enthésopathies du membre inférieur, sauf le pied

Comprend : Syndrome de la loge tibiale antérieure
Tendinite tibiale postérieure

M76.9 Enthésopathie du membre inférieur, sans précision**M77****Autres enthésopathies**

A l'exclusion de : bursite:

- SAI (M71.9)
 - par sollicitation excessive (M70.-)
- enthésopathie spinale (M46.0)
ostéophyte (M25.7)

M77.0 Apophysite interne du coude**M77.1 Épicondylite**

Comprend : Épicondylite des joueurs de tennis

M77.2 Périarthrite du poignet**M77.3 Exostose calcanéenne****M77.4 Métatarsalgie**

A l'exclusion de : métatarsalgie de Morton (G57.6)

M77.5 Autres enthésopathies du pied**M77.8 Autres enthésopathies, NCA****M77.9 Enthésopathie, sans précision**

Comprend : Capsulite SAI
Périarthrite SAI
Tendinite SAI

M79**Autres affections des tissus mous, non classées ailleurs**

A l'exclusion de : douleur psychogène des tissus mous (F45.4)

M79.0 Rhumatisme, sans précision

Remarques : [Pour connaître le site anatomique indiqué par le 5e chiffre, voir le chapitre XIII]

A l'exclusion de : fibromyalgie (M79.7)
rhumatisme palindromique (M12.3)

M79.00 Rhumatisme, sans précision, sites multiples**M79.01 Rhumatisme, sans précision, région scapulaire****M79.02 Rhumatisme, sans précision, bras****M79.03 Rhumatisme, sans précision, avant-bras****M79.04 Rhumatisme, sans précision, main****M79.05 Rhumatisme, sans précision, région pelvienne et cuisse****M79.06 Rhumatisme, sans précision, jambe****M79.07 Rhumatisme, sans précision, cheville et pied****M79.08 Rhumatisme, sans précision, autre site****M79.09 Rhumatisme, sans précision, siège non précisé****M79.1 Myalgie**

Remarques : [Pour connaître le site anatomique indiqué par le 5e chiffre, voir Chapitre 13]

A l'exclusion de : myosite (M60.-)

M79.10 Myalgie, sites multiples**M79.11 Myalgie, région scapulaire****M79.12 Myalgie, bras****M79.13 Myalgie, avant-bras**

- M79.14 Myalgie, main**
- M79.15 Myalgie, région pelvienne et cuisse**
- M79.16 Myalgie, jambe**
- M79.17 Myalgie, cheville et pied**
- M79.18 Myalgie, autre site**
- M79.19 Myalgie, siège non précisé**
- M79.2 Névralgie et névrite, sans précision**
Remarques : [Pour connaître le site anatomique indiqué par le 5e chiffre, voir Chapitre 13]
A l'exclusion de : mononévrites (G56-G58)
 radiculite:
 - SAI (M54.1)
 - brachiale SAI (M54.1)
 - lombosacrée SAI (M54.1)
 sciatique (M54.3- M54.4)
- M79.20 Névralgie et névrite, sans précision, sites multiples**
- M79.21 Névralgie et névrite, sans précision, région scapulaire**
- M79.22 Névralgie et névrite, sans précision, bras**
- M79.23 Névralgie et névrite, sans précision, avant-bras**
- M79.24 Névralgie et névrite, sans précision, main**
- M79.25 Névralgie et névrite, sans précision, région pelvienne et cuisse**
- M79.26 Névralgie et névrite, sans précision, jambe**
- M79.27 Névralgie et névrite, sans précision, cheville et pied**
- M79.28 Névralgie et névrite, sans précision, autre site**
- M79.29 Névralgie et névrite, sans précision, siège non précisé**
- M79.3 Panniculite, sans précision**
Remarques : [Pour connaître le site anatomique indiqué par le 5e chiffre, voir Chapitre 13]
A l'exclusion de : panniculite:
 - affectant le cou et le dos (M54.0)
 - lupique (L93.2)
 - récidivante [Weber-Christian] (M35.6)
- M79.30 Panniculite, sans précision, sites multiples**
- M79.31 Panniculite, sans précision, région scapulaire**
- M79.32 Panniculite, sans précision, bras**
- M79.33 Panniculite, sans précision, avant-bras**
- M79.34 Panniculite, sans précision, main**
- M79.35 Panniculite, sans précision, région pelvienne et cuisse**
- M79.36 Panniculite, sans précision, jambe**
- M79.37 Panniculite, sans précision, cheville et pied**
- M79.38 Panniculite, sans précision, autre site**
- M79.39 Panniculite, sans précision, siège non précisé**
- M79.4 Hypertrophie du coussinet graisseux (rotulien)**
- M79.5 Corps étranger résiduel dans un tissu mou**
Remarques : [Pour connaître le site anatomique indiqué par le 5e chiffre, voir Chapitre 13]
A l'exclusion de : granulome dû à la présence d'un corps étranger:
 - des tissus cutané et sous-cutané (L92.3)
 - du tissu mou (M60.2)
- M79.50 Corps étranger résiduel dans un tissu mou, sites multiples**

M79.51

- M79.51 Corps étranger résiduel dans un tissu mou, région scapulaire
- M79.52 Corps étranger résiduel dans un tissu mou, bras
- M79.53 Corps étranger résiduel dans un tissu mou, avant-bras
- M79.54 Corps étranger résiduel dans un tissu mou, main
- M79.55 Corps étranger résiduel dans un tissu mou, région pelvienne et cuisse
- M79.56 Corps étranger résiduel dans un tissu mou, jambe
- M79.57 Corps étranger résiduel dans un tissu mou, cheville et pied
- M79.58 Corps étranger résiduel dans un tissu mou, autre site
- M79.59 Corps étranger résiduel dans un tissu mou, siège non précisé
- M79.6 Douleur au niveau d'un membre
- M79.60* Douleur au niveau d'un membre supérieur
- M79.61* Douleur au niveau d'un membre inférieur
- M79.69* Douleur au niveau d'un membre non précisé
- M79.7 **Fibromyalgie**
Comprend : Fibromyosite
 Fibrosite
 Myofibrosite
- M79.8 **Autres affections précisées des tissus mous**
Remarques : [Pour connaître le site anatomique indiqué par le 5e chiffre, voir Chapitre 13]
- M79.80 **Autres affections précisées des tissus mous, sites multiples**
- M79.81 **Autres affections précisées des tissus mous, région scapulaire**
- M79.82 **Autres affections précisées des tissus mous, bras**
- M79.83 **Autres affections précisées des tissus mous, avant-bras**
- M79.84 **Autres affections précisées des tissus mous, main**
- M79.85 **Autres affections précisées des tissus mous, région pelvienne et cuisse**
- M79.86 **Autres affections précisées des tissus mous, jambe**
- M79.87 **Autres affections précisées des tissus mous, cheville et pied**
- M79.88 **Autres affections précisées des tissus mous, autre site**
- M79.89 **Autres affections précisées des tissus mous, siège non précisé**
- M79.9 **Affection des tissus mous, sans précision**
Remarques : [Pour connaître le site anatomique indiqué par le 5e chiffre, voir Chapitre 13]
- M79.90 **Affection des tissus mous, sans précision, sites multiples**
- M79.91 **Affection des tissus mous, sans précision, région scapulaire**
- M79.92 **Affection des tissus mous, sans précision, bras**
- M79.93 **Affection des tissus mous, sans précision, avant-bras**
- M79.94 **Affection des tissus mous, sans précision, main**
- M79.95 **Affection des tissus mous, sans précision, région pelvienne et cuisse**
- M79.96 **Affection des tissus mous, sans précision, jambe**
- M79.97 **Affection des tissus mous, sans précision, cheville et pied**
- M79.98 **Affection des tissus mous, sans précision, autre site**
- M79.99 **Affection des tissus mous, sans précision, siège non précisé**

Ostéopathies et chondropathies (M80-M94)

Anomalies de la densité et de la structure osseuses (M80-M85)

- M80 Ostéoporose avec fracture pathologique**
Comprend : Tassement vertébral et vertèbre cunéiforme, ostéoporotiques
A l'exclusion de : fracture pathologique SAI (M84.4)
 tassement vertébral SAI (M48.5)
 vertèbre cunéiforme SAI (M48.5)
- M80.0 Ostéoporose post-ménopausique avec fracture pathologique**
Remarques : [Pour connaître le site anatomique indiqué par le 5e chiffre, voir Chapitre 13]
- M80.00 Ostéoporose post-ménopausique avec fracture pathologique, sites multiples**
- M80.01 Ostéoporose post-ménopausique avec fracture pathologique, région scapulaire**
- M80.02 Ostéoporose post-ménopausique avec fracture pathologique, bras**
- M80.03 Ostéoporose post-ménopausique avec fracture pathologique, avant-bras**
- M80.04 Ostéoporose post-ménopausique avec fracture pathologique, main**
- M80.05 Ostéoporose post-ménopausique avec fracture pathologique, région pelvienne et cuisse**
- M80.06 Ostéoporose post-ménopausique avec fracture pathologique, jambe**
- M80.07 Ostéoporose post-ménopausique avec fracture pathologique, cheville et pied**
- M80.08 Ostéoporose post-ménopausique avec fracture pathologique, autre site**
- M80.09 Ostéoporose post-ménopausique avec fracture pathologique, siège non précisé**
- M80.1 Ostéoporose post-ovariectomie avec fracture pathologique**
Remarques : [Pour connaître le site anatomique indiqué par le 5e chiffre, voir Chapitre 13]
- M80.10 Ostéoporose post-ovariectomie avec fracture pathologique, sites multiples**
- M80.11 Ostéoporose post-ovariectomie avec fracture pathologique, région scapulaire**
- M80.12 Ostéoporose post-ovariectomie avec fracture pathologique, bras**
- M80.13 Ostéoporose post-ovariectomie avec fracture pathologique, avant-bras**
- M80.14 Ostéoporose post-ovariectomie avec fracture pathologique, main**
- M80.15 Ostéoporose post-ovariectomie avec fracture pathologique, région pelvienne et cuisse**
- M80.16 Ostéoporose post-ovariectomie avec fracture pathologique, jambe**
- M80.17 Ostéoporose post-ovariectomie avec fracture pathologique, cheville et pied**
- M80.18 Ostéoporose post-ovariectomie avec fracture pathologique, autre site**
- M80.19 Ostéoporose post-ovariectomie avec fracture pathologique, siège non précisé**
- M80.2 Ostéoporose d'inactivité avec fracture pathologique**
Remarques : [Pour connaître le site anatomique indiqué par le 5e chiffre, voir Chapitre 13]
- M80.20 Ostéoporose d'inactivité avec fracture pathologique, sites multiples**
- M80.21 Ostéoporose d'inactivité avec fracture pathologique, région scapulaire**
- M80.22 Ostéoporose d'inactivité avec fracture pathologique, bras**
- M80.23 Ostéoporose d'inactivité avec fracture pathologique, avant-bras**
- M80.24 Ostéoporose d'inactivité avec fracture pathologique, main**
- M80.25 Ostéoporose d'inactivité avec fracture pathologique, région pelvienne et cuisse**
- M80.26 Ostéoporose d'inactivité avec fracture pathologique, jambe**

- M80.27** Ostéoporose d'inactivité avec fracture pathologique, cheville et pied
- M80.28** Ostéoporose d'inactivité avec fracture pathologique, autre site
- M80.29** Ostéoporose d'inactivité avec fracture pathologique, siège non précisé
- M80.3** Ostéoporose consécutive à une malabsorption post-chirurgicale avec fracture pathologique
Remarques : [Pour connaître le site anatomique indiqué par le 5e chiffre, voir Chapitre 13]
- M80.30** Ostéoporose consécutive à une malabsorption post-chirurgicale avec fracture pathologique, sites multiples
- M80.31** Ostéoporose consécutive à une malabsorption post-chirurgicale avec fracture pathologique, région scapulaire
- M80.32** Ostéoporose consécutive à une malabsorption post-chirurgicale avec fracture pathologique, bras
- M80.33** Ostéoporose consécutive à une malabsorption post-chirurgicale avec fracture pathologique, avant-bras
- M80.34** Ostéoporose consécutive à une malabsorption post-chirurgicale avec fracture pathologique, main
- M80.35** Ostéoporose consécutive à une malabsorption post-chirurgicale avec fracture pathologique, région pelvienne et cuisse
- M80.36** Ostéoporose consécutive à une malabsorption post-chirurgicale avec fracture pathologique, jambe
- M80.37** Ostéoporose consécutive à une malabsorption post-chirurgicale avec fracture pathologique, cheville et pied
- M80.38** Ostéoporose consécutive à une malabsorption post-chirurgicale avec fracture pathologique, autre site
- M80.39** Ostéoporose consécutive à une malabsorption post-chirurgicale avec fracture pathologique, siège non précisé
- M80.4** Ostéoporose médicamenteuse avec fracture pathologique
Remarques : [Pour connaître le site anatomique indiqué par le 5e chiffre, voir Chapitre 13]
Utiliser un code supplémentaire de cause externe (chapitre XX) pour identifier le médicament.
- M80.40** Ostéoporose médicamenteuse avec fracture pathologique, sites multiples
- M80.41** Ostéoporose médicamenteuse avec fracture pathologique, région scapulaire
- M80.42** Ostéoporose médicamenteuse avec fracture pathologique, bras
- M80.43** Ostéoporose médicamenteuse avec fracture pathologique, avant-bras
- M80.44** Ostéoporose médicamenteuse avec fracture pathologique, main
- M80.45** Ostéoporose médicamenteuse avec fracture pathologique, région pelvienne et cuisse
- M80.46** Ostéoporose médicamenteuse avec fracture pathologique, jambe
- M80.47** Ostéoporose médicamenteuse avec fracture pathologique, cheville et pied
- M80.48** Ostéoporose médicamenteuse avec fracture pathologique, autre site
- M80.49** Ostéoporose médicamenteuse avec fracture pathologique, siège non précisé
- M80.5** Ostéoporose idiopathique avec fracture pathologique
Remarques : [Pour connaître le site anatomique indiqué par le 5e chiffre, voir Chapitre 13]
- M80.50** Ostéoporose idiopathique avec fracture pathologique, sites multiples
- M80.51** Ostéoporose idiopathique avec fracture pathologique, région scapulaire
- M80.52** Ostéoporose idiopathique avec fracture pathologique, bras
- M80.53** Ostéoporose idiopathique avec fracture pathologique, avant-bras
- M80.54** Ostéoporose idiopathique avec fracture pathologique, main
- M80.55** Ostéoporose idiopathique avec fracture pathologique, région pelvienne et cuisse

- M80.56 Ostéoporose idiopathique avec fracture pathologique, jambe
- M80.57 Ostéoporose idiopathique avec fracture pathologique, cheville et pied
- M80.58 Ostéoporose idiopathique avec fracture pathologique, autre site
- M80.59 Ostéoporose idiopathique avec fracture pathologique, siège non précisé
- M80.8 **Autres ostéoporoses avec fracture pathologique**
Remarques : [Pour connaître le site anatomique indiqué par le 5e chiffre, voir Chapitre 13]
- M80.80 **Autres ostéoporoses avec fracture pathologique, sites multiples**
- M80.81 **Autres ostéoporoses avec fracture pathologique, région scapulaire**
- M80.82 **Autres ostéoporoses avec fracture pathologique, bras**
- M80.83 **Autres ostéoporoses avec fracture pathologique, avant-bras**
- M80.84 **Autres ostéoporoses avec fracture pathologique, main**
- M80.85 **Autres ostéoporoses avec fracture pathologique, région pelvienne et cuisse**
- M80.86 **Autres ostéoporoses avec fracture pathologique, jambe**
- M80.87 **Autres ostéoporoses avec fracture pathologique, cheville et pied**
- M80.88 **Autres ostéoporoses avec fracture pathologique, autre site**
- M80.89 **Autres ostéoporoses avec fracture pathologique, siège non précisé**
- M80.9 **Ostéoporose avec fracture pathologique, sans précision**
Remarques : [Pour connaître le site anatomique indiqué par le 5e chiffre, voir Chapitre 13]
- M80.90 **Ostéoporose avec fracture pathologique, sans précision, sites multiples**
- M80.91 **Ostéoporose avec fracture pathologique, sans précision, région scapulaire**
- M80.92 **Ostéoporose avec fracture pathologique, sans précision, bras**
- M80.93 **Ostéoporose avec fracture pathologique, sans précision, avant-bras**
- M80.94 **Ostéoporose avec fracture pathologique, sans précision, main**
- M80.95 **Ostéoporose avec fracture pathologique, sans précision, région pelvienne et cuisse**
- M80.96 **Ostéoporose avec fracture pathologique, sans précision, jambe**
- M80.97 **Ostéoporose avec fracture pathologique, sans précision, cheville et pied**
- M80.98 **Ostéoporose avec fracture pathologique, sans précision, autre site**
- M80.99 **Ostéoporose avec fracture pathologique, sans précision, siège non précisé**

M81**Ostéoporose sans fracture pathologique**

A l'exclusion de : ostéoporose avec fracture pathologique (M80.-)

- M81.0 **Ostéoporose post-ménopausique**
- M81.1 **Ostéoporose post-ovariectomie**
- M81.2 **Ostéoporose d'inactivité**
A l'exclusion de : atrophie de Sudeck-Leriche (M89.0)
- M81.3 **Ostéoporose consécutive à une malabsorption post-chirurgicale**
- M81.4 **Ostéoporose médicamenteuse**
 Utiliser un code supplémentaire de cause externe (chapitre XX) pour identifier le médicament.
- M81.5 **Ostéoporose idiopathique**
- M81.6 **Ostéoporose localisée [Lequesne]**
A l'exclusion de : atrophie de Sudeck-Leriche (M89.0)
- M81.8 **Autres ostéoporoses**
Comprend : Ostéoporose sénile
- M81.9 **Ostéoporose, sans précision**

M82***Ostéoporose au cours de maladies classées ailleurs**

- M82.0*** Ostéoporose au cours de myélomatose multiple (C90.0†)
M82.1* Ostéoporose au cours de maladies endocriniennes (E00-E34†)
M82.8* Ostéoporose au cours d'autres maladies classées ailleurs

M83**Ostéomalacie de l'adulte**

A l'exclusion de : ostéodystrophie rénale (N25.0)

ostéomalacie:

- infantile et juvénile (E55.0)
- résistant à la vitamine D (E83.3)

rachitisme:

- (évolutif) (E55.0)
- résistant à la vitamine D (E83.3)
- séquelles (E64.3)

- M83.0** Ostéomalacie puerpérale
M83.1 Ostéomalacie sénile
M83.2 Ostéomalacie de l'adulte par malabsorption
Comprend : Ostéomalacie de l'adulte consécutive à une malabsorption post-chirurgicale
M83.3 Ostéomalacie de l'adulte due à la malnutrition
M83.4 Maladie osseuse due à l'aluminium
M83.5 Autres ostéomalacielles médicamenteuses de l'adulte
 Utiliser un code supplémentaire de cause externe (chapitre XX) pour identifier le médicament.
M83.8 Autres ostéomalacielles de l'adulte
M83.9 Ostéomalacie de l'adulte, sans précision

M84**Anomalie de la continuité osseuse**

- M84.0** Fracture mal consolidée
Remarques : [Pour connaître le site anatomique indiqué par le 5e chiffre, voir Chapitre 13]
Comprend : Cal vicieux
M84.00 Fracture mal consolidée, sites multiples
M84.01 Fracture mal consolidée, région scapulaire
M84.02 Fracture mal consolidée, bras
M84.03 Fracture mal consolidée, avant-bras
M84.04 Fracture mal consolidée, main
M84.05 Fracture mal consolidée, région pelvienne et cuisse
M84.06 Fracture mal consolidée, jambe
M84.07 Fracture mal consolidée, cheville et pied
M84.08 Fracture mal consolidée, autre site
M84.09 Fracture mal consolidée, siège non précisé
M84.1 Fracture non consolidée [pseudarthrose]
Remarques : [Pour connaître le site anatomique indiqué par le 5e chiffre, voir Chapitre 13]
A l'exclusion de : pseudarthrose après arthrodeèse (M96.0)
M84.10 Fracture non consolidée [pseudarthrose], sites multiples
M84.11 Fracture non consolidée [pseudarthrose], région scapulaire
M84.12 Fracture non consolidée [pseudarthrose], bras
M84.13 Fracture non consolidée [pseudarthrose], avant-bras
M84.14 Fracture non consolidée [pseudarthrose], main

- M84.15** Fracture non consolidée [pseudarthrose], région pelvienne et cuisse
- M84.16** Fracture non consolidée [pseudarthrose], jambe
- M84.17** Fracture non consolidée [pseudarthrose], cheville et pied
- M84.18** Fracture non consolidée [pseudarthrose], autre site
- M84.19** Fracture non consolidée [pseudarthrose], siège non précisé
- M84.2** Retard de consolidation d'une fracture
Remarques : [Pour connaître le site anatomique indiqué par le 5e chiffre, voir Chapitre 13]
- M84.20** Retard de consolidation d'une fracture, sites multiples
- M84.21** Retard de consolidation d'une fracture, région scapulaire
- M84.22** Retard de consolidation d'une fracture, bras
- M84.23** Retard de consolidation d'une fracture, avant-bras
- M84.24** Retard de consolidation d'une fracture, main
- M84.25** Retard de consolidation d'une fracture, région pelvienne et cuisse
- M84.26** Retard de consolidation d'une fracture, jambe
- M84.27** Retard de consolidation d'une fracture, cheville et pied
- M84.28** Retard de consolidation d'une fracture, autre site
- M84.29** Retard de consolidation d'une fracture, siège non précisé
- M84.3** Fracture par sollicitation excessive, non classée ailleurs
Remarques : [Pour connaître le site anatomique indiqué par le 5e chiffre, voir Chapitre 13]
Comprend : Fracture de marche SAI
A l'exclusion de : fracture vertébrale de stress (M48.4)
- M84.30** Fracture par sollicitation excessive, non classée ailleurs, sites multiples
- M84.31** Fracture par sollicitation excessive, non classée ailleurs, région scapulaire
- M84.32** Fracture par sollicitation excessive, non classée ailleurs, bras
- M84.33** Fracture par sollicitation excessive, non classée ailleurs, avant-bras
- M84.34** Fracture par sollicitation excessive, non classée ailleurs, main
- M84.35** Fracture par sollicitation excessive, non classée ailleurs, région pelvienne et cuisse
- M84.36** Fracture par sollicitation excessive, non classée ailleurs, jambe
- M84.37** Fracture par sollicitation excessive, non classée ailleurs, cheville et pied
- M84.38** Fracture par sollicitation excessive, non classée ailleurs, autre site
- M84.39** Fracture par sollicitation excessive, non classée ailleurs, siège non précisé
- M84.4** Fracture pathologique, non classée ailleurs
Remarques : [Pour connaître le site anatomique indiqué par le 5e chiffre, voir Chapitre 13]
Comprend : Fracture pathologique SAI
A l'exclusion de : fracture pathologique ostéoporotique (M80-) tassement vertébral NCA (M48.5)
- M84.40** Fracture pathologique, non classée ailleurs, sites multiples
- M84.41** Fracture pathologique, non classée ailleurs, région scapulaire
- M84.42** Fracture pathologique, non classée ailleurs, bras
- M84.43** Fracture pathologique, non classée ailleurs, avant-bras
- M84.44** Fracture pathologique, non classée ailleurs, main
- M84.45** Fracture pathologique, non classée ailleurs, région pelvienne et cuisse
- M84.46** Fracture pathologique, non classée ailleurs, jambe
- M84.47** Fracture pathologique, non classée ailleurs, cheville et pied
- M84.48** Fracture pathologique, non classée ailleurs, autre site

M84.49

M84.49 **Fracture pathologique, non classée ailleurs, siège non précisé**M84.8 **Autres anomalies de la continuité osseuse***Remarques :* [Pour connaître le site anatomique indiqué par le 5e chiffre, voir Chapitre 13]M84.80 **Autres anomalies de la continuité osseuse, sites multiples**M84.81 **Autres anomalies de la continuité osseuse, région scapulaire**M84.82 **Autres anomalies de la continuité osseuse, bras**M84.83 **Autres anomalies de la continuité osseuse, avant-bras**M84.84 **Autres anomalies de la continuité osseuse, main**M84.85 **Autres anomalies de la continuité osseuse, région pelvienne et cuisse**M84.86 **Autres anomalies de la continuité osseuse, jambe**M84.87 **Autres anomalies de la continuité osseuse, cheville et pied**M84.88 **Autres anomalies de la continuité osseuse, autre site**M84.89 **Autres anomalies de la continuité osseuse, siège non précisé**M84.9 **Anomalie de la continuité osseuse, sans précision***Remarques :* [Pour connaître le site anatomique indiqué par le 5e chiffre, voir Chapitre 13]M84.90 **Anomalie de la continuité osseuse, sans précision, sites multiples**M84.91 **Anomalie de la continuité osseuse, sans précision, région scapulaire**M84.92 **Anomalie de la continuité osseuse, sans précision, bras**M84.93 **Anomalie de la continuité osseuse, sans précision, avant-bras**M84.94 **Anomalie de la continuité osseuse, sans précision, main**M84.95 **Anomalie de la continuité osseuse, sans précision, région pelvienne et cuisse**M84.96 **Anomalie de la continuité osseuse, sans précision, jambe**M84.97 **Anomalie de la continuité osseuse, sans précision, cheville et pied**M84.98 **Anomalie de la continuité osseuse, sans précision, autre site**M84.99 **Anomalie de la continuité osseuse, sans précision, siège non précisé****M85****Autres anomalies de la densité et de la structure osseuses***A l'exclusion de :* dysplasie fibreuse polyostotique (Q78.1)

ostéogénèse imparfaite (Q78.0)

ostéopétrose (Q78.2)

ostéopoecilie (Q78.8)

M85.0 **Dysplasie fibreuse (localisée)***Remarques :* [Pour connaître le site anatomique indiqué par le 5e chiffre, voir Chapitre 13]*A l'exclusion de :* dysplasie fibreuse de la mâchoire (K10.8)M85.00 **Dysplasie fibreuse (localisée), sites multiples**M85.01 **Dysplasie fibreuse (localisée), région scapulaire**M85.02 **Dysplasie fibreuse (localisée), bras**M85.03 **Dysplasie fibreuse (localisée), avant-bras**M85.04 **Dysplasie fibreuse (localisée), main**M85.05 **Dysplasie fibreuse (localisée), région pelvienne et cuisse**M85.06 **Dysplasie fibreuse (localisée), jambe**M85.07 **Dysplasie fibreuse (localisée), cheville et pied**M85.08 **Dysplasie fibreuse (localisée), autre site**M85.09 **Dysplasie fibreuse (localisée), siège non précisé**

- M85.1 Ostéose fluorée**
Remarques : [Pour connaître le site anatomique indiqué par le 5e chiffre, voir Chapitre 13]
- M85.10 Ostéose fluorée, sites multiples**
- M85.11 Ostéose fluorée, région scapulaire**
- M85.12 Ostéose fluorée, bras**
- M85.13 Ostéose fluorée, avant-bras**
- M85.14 Ostéose fluorée, main**
- M85.15 Ostéose fluorée, région pelvienne et cuisse**
- M85.16 Ostéose fluorée, jambe**
- M85.17 Ostéose fluorée, cheville et pied**
- M85.18 Ostéose fluorée, autre site**
- M85.19 Ostéose fluorée, siège non précisé**
- M85.2 Hyperostose du crâne**
- M85.3 Ostéite condensante**
Remarques : [Pour connaître le site anatomique indiqué par le 5e chiffre, voir Chapitre 13]
- M85.30 Ostéite condensante, sites multiples**
- M85.31 Ostéite condensante, région scapulaire**
- M85.32 Ostéite condensante, bras**
- M85.33 Ostéite condensante, avant-bras**
- M85.34 Ostéite condensante, main**
- M85.35 Ostéite condensante, région pelvienne et cuisse**
- M85.36 Ostéite condensante, jambe**
- M85.37 Ostéite condensante, cheville et pied**
- M85.38 Ostéite condensante, autre site**
- M85.39 Ostéite condensante, siège non précisé**
- M85.4 Kyste solitaire des os**
Remarques : [Pour connaître le site anatomique indiqué par le 5e chiffre, voir Chapitre 13]
A l'exclusion de : kyste solitaire de la mâchoire (K09.1-K09.2)
- M85.41 Kyste solitaire des os, région scapulaire**
- M85.42 Kyste solitaire des os, bras**
- M85.43 Kyste solitaire des os, avant-bras**
- M85.44 Kyste solitaire des os, main**
- M85.45 Kyste solitaire des os, région pelvienne et cuisse**
- M85.46 Kyste solitaire des os, jambe**
- M85.47 Kyste solitaire des os, cheville et pied**
- M85.48 Kyste solitaire des os, autre site**
- M85.49 Kyste solitaire des os, siège non précisé**
- M85.5 Kyste anévrisimal des os**
Remarques : [Pour connaître le site anatomique indiqué par le 5e chiffre, voir Chapitre 13]
A l'exclusion de : kyste anévrisimal de la mâchoire (K09.2)
- M85.50 Kyste anévrisimal des os, sites multiples**
- M85.51 Kyste anévrisimal des os, région scapulaire**
- M85.52 Kyste anévrisimal des os, bras**
- M85.53 Kyste anévrisimal des os, avant-bras**

- M85.54 Kyste anévrisimal des os, main**
- M85.55 Kyste anévrisimal des os, région pelvienne et cuisse**
- M85.56 Kyste anévrisimal des os, jambe**
- M85.57 Kyste anévrisimal des os, cheville et pied**
- M85.58 Kyste anévrisimal des os, autre site**
- M85.59 Kyste anévrisimal des os, siège non précisé**
- M85.6 Autres kystes osseux**
Remarques : [Pour connaître le site anatomique indiqué par le 5e chiffre, voir Chapitre 13]
A l'exclusion de : kyste de la mâchoire (K09.1-K09.2)
ostéite fibro-kystique généralisée [maladie osseuse de von Recklinghausen] (E21.0)
- M85.60 Autres kystes osseux, sites multiples**
- M85.61 Autres kystes osseux, région scapulaire**
- M85.62 Autres kystes osseux, bras**
- M85.63 Autres kystes osseux, avant-bras**
- M85.64 Autres kystes osseux, main**
- M85.65 Autres kystes osseux, région pelvienne et cuisse**
- M85.66 Autres kystes osseux, jambe**
- M85.67 Autres kystes osseux, cheville et pied**
- M85.68 Autres kystes osseux, autre site**
- M85.69 Autres kystes osseux, siège non précisé**
- M85.8 Autres anomalies précisées de la densité et de la structure osseuses**
Remarques : [Pour connaître le site anatomique indiqué par le 5e chiffre, voir le chapitre XIII]
Comprend : Hyperostose d'os autres que ceux du crâne
Ostéosclérose, acquise
A l'exclusion de : hyperostose osseuse idiopathique diffuse (M48.1)
ostéosclérose:
 - congénitale (Q77.4)
 - myélofibrose (D75.8)
- M85.80 Autres anomalies précisées de la densité et de la structure osseuses, sites multiples**
- M85.81 Autres anomalies précisées de la densité et de la structure osseuses, région scapulaire**
- M85.82 Autres anomalies précisées de la densité et de la structure osseuses, bras**
- M85.83 Autres anomalies précisées de la densité et de la structure osseuses, avant-bras**
- M85.84 Autres anomalies précisées de la densité et de la structure osseuses, main**
- M85.85 Autres anomalies précisées de la densité et de la structure osseuses, région pelvienne et cuisse**
- M85.86 Autres anomalies précisées de la densité et de la structure osseuses, jambe**
- M85.87 Autres anomalies précisées de la densité et de la structure osseuses, cheville et pied**
- M85.88 Autres anomalies précisées de la densité et de la structure osseuses, autre site**
- M85.89 Autres anomalies précisées de la densité et de la structure osseuses, siège non précisé**
- M85.9 Anomalie de la densité et de la structure osseuses, sans précision**
Remarques : [Pour connaître le site anatomique indiqué par le 5e chiffre, voir Chapitre 13]
- M85.90 Anomalie de la densité et de la structure osseuses, sans précision, sites multiples**
- M85.91 Anomalie de la densité et de la structure osseuses, sans précision, région scapulaire**
- M85.92 Anomalie de la densité et de la structure osseuses, sans précision, bras**
- M85.93 Anomalie de la densité et de la structure osseuses, sans précision, avant-bras**
- M85.94 Anomalie de la densité et de la structure osseuses, sans précision, main**

- M85.95 Anomalie de la densité et de la structure osseuses, sans précision, région pelvienne et cuisse
 M85.96 Anomalie de la densité et de la structure osseuses, sans précision, jambe
 M85.97 Anomalie de la densité et de la structure osseuses, sans précision, cheville et pied
 M85.98 Anomalie de la densité et de la structure osseuses, sans précision, autre site
 M85.99 Anomalie de la densité et de la structure osseuses, sans précision, siège non précisé

Autres ostéopathies (M86-M90)

A l'exclusion de : ostéopathies après un acte à visée diagnostique et thérapeutique (M96.-)

M86

Ostéomyélite

Utiliser un code supplémentaire (B95-B97) pour identifier l'agent infectieux

A l'exclusion de : ostéomyélite (de):

- due à Salmonella (A02.2† M90.2*)
- mâchoire (K10.2)
- vertèbres (M46.2)

- M86.0 **Ostéomyélite hématogène aiguë**
Remarques : [Pour connaître le site anatomique indiqué par le 5e chiffre, voir Chapitre 13]
- M86.00 **Ostéomyélite hématogène aiguë, sites multiples**
 M86.01 **Ostéomyélite hématogène aiguë, région scapulaire**
 M86.02 **Ostéomyélite hématogène aiguë, bras**
 M86.03 **Ostéomyélite hématogène aiguë, avant-bras**
 M86.04 **Ostéomyélite hématogène aiguë, main**
 M86.05 **Ostéomyélite hématogène aiguë, région pelvienne et cuisse**
 M86.06 **Ostéomyélite hématogène aiguë, jambe**
 M86.07 **Ostéomyélite hématogène aiguë, cheville et pied**
 M86.08 **Ostéomyélite hématogène aiguë, autre site**
 M86.09 **Ostéomyélite hématogène aiguë, siège non précisé**
- M86.1 **Autres ostéomyélites aiguës**
Remarques : [Pour connaître le site anatomique indiqué par le 5e chiffre, voir Chapitre 13]
- M86.10 **Autres ostéomyélites aiguës, sites multiples**
 M86.11 **Autres ostéomyélites aiguës, région scapulaire**
 M86.12 **Autres ostéomyélites aiguës, bras**
 M86.13 **Autres ostéomyélites aiguës, avant-bras**
 M86.14 **Autres ostéomyélites aiguës, main**
 M86.15 **Autres ostéomyélites aiguës, région pelvienne et cuisse**
 M86.16 **Autres ostéomyélites aiguës, jambe**
 M86.17 **Autres ostéomyélites aiguës, cheville et pied**
 M86.18 **Autres ostéomyélites aiguës, autre site**
 M86.19 **Autres ostéomyélites aiguës, siège non précisé**
- M86.2 **Ostéomyélite subaiguë**
Remarques : [Pour connaître le site anatomique indiqué par le 5e chiffre, voir Chapitre 13]
- M86.20 **Ostéomyélite subaiguë, sites multiples**
 M86.21 **Ostéomyélite subaiguë, région scapulaire**
 M86.22 **Ostéomyélite subaiguë, bras**
 M86.23 **Ostéomyélite subaiguë, avant-bras**

- M86.24 Ostéomyélite subaiguë, main
- M86.25 Ostéomyélite subaiguë, région pelvienne et cuisse
- M86.26 Ostéomyélite subaiguë, jambe
- M86.27 Ostéomyélite subaiguë, cheville et pied
- M86.28 Ostéomyélite subaiguë, autre site
- M86.29 Ostéomyélite subaiguë, siège non précisé
- M86.3 Ostéomyélite chronique multiple
Remarques : [Pour connaître le site anatomique indiqué par le 5e chiffre, voir Chapitre 13]
- M86.30 Ostéomyélite chronique multiple, sites multiples
- M86.31 Ostéomyélite chronique multiple, région scapulaire
- M86.32 Ostéomyélite chronique multiple, bras
- M86.33 Ostéomyélite chronique multiple, avant-bras
- M86.34 Ostéomyélite chronique multiple, main
- M86.35 Ostéomyélite chronique multiple, région pelvienne et cuisse
- M86.36 Ostéomyélite chronique multiple, jambe
- M86.37 Ostéomyélite chronique multiple, cheville et pied
- M86.38 Ostéomyélite chronique multiple, autre site
- M86.39 Ostéomyélite chronique multiple, siège non précisé
- M86.4 Ostéomyélite chronique avec fistule de drainage
Remarques : [Pour connaître le site anatomique indiqué par le 5e chiffre, voir Chapitre 13]
- M86.40 Ostéomyélite chronique avec fistule de drainage, sites multiples
- M86.41 Ostéomyélite chronique avec fistule de drainage, région scapulaire
- M86.42 Ostéomyélite chronique avec fistule de drainage, bras
- M86.43 Ostéomyélite chronique avec fistule de drainage, avant-bras
- M86.44 Ostéomyélite chronique avec fistule de drainage, main
- M86.45 Ostéomyélite chronique avec fistule de drainage, région pelvienne et cuisse
- M86.46 Ostéomyélite chronique avec fistule de drainage, jambe
- M86.47 Ostéomyélite chronique avec fistule de drainage, cheville et pied
- M86.48 Ostéomyélite chronique avec fistule de drainage, autre site
- M86.49 Ostéomyélite chronique avec fistule de drainage, siège non précisé
- M86.5 Autres ostéomyélites hématogènes chroniques
Remarques : [Pour connaître le site anatomique indiqué par le 5e chiffre, voir Chapitre 13]
- M86.50 Autres ostéomyélites hématogènes chroniques, sites multiples
- M86.51 Autres ostéomyélites hématogènes chroniques, région scapulaire
- M86.52 Autres ostéomyélites hématogènes chroniques, bras
- M86.53 Autres ostéomyélites hématogènes chroniques, avant-bras
- M86.54 Autres ostéomyélites hématogènes chroniques, main
- M86.55 Autres ostéomyélites hématogènes chroniques, région pelvienne et cuisse
- M86.56 Autres ostéomyélites hématogènes chroniques, jambe
- M86.57 Autres ostéomyélites hématogènes chroniques, cheville et pied
- M86.58 Autres ostéomyélites hématogènes chroniques, autre site
- M86.59 Autres ostéomyélites hématogènes chroniques, siège non précisé
- M86.6 Autres ostéomyélites chroniques
Remarques : [Pour connaître le site anatomique indiqué par le 5e chiffre, voir Chapitre 13]

- M86.60 Autres ostéomyélites chroniques, sites multiples
- M86.61 Autres ostéomyélites chroniques, région scapulaire
- M86.62 Autres ostéomyélites chroniques, bras
- M86.63 Autres ostéomyélites chroniques, avant-bras
- M86.64 Autres ostéomyélites chroniques, main
- M86.65 Autres ostéomyélites chroniques, région pelvienne et cuisse
- M86.66 Autres ostéomyélites chroniques, jambe
- M86.67 Autres ostéomyélites chroniques, cheville et pied
- M86.68 Autres ostéomyélites chroniques, autre site
- M86.69 Autres ostéomyélites chroniques, siège non précisé
- M86.8 Autres ostéomyélites

Remarques : [Pour connaître le site anatomique indiqué par le 5e chiffre, voir Chapitre 13]

Comprend : Abscès de Brodie

- M86.80 Autres ostéomyélites, sites multiples
- M86.81 Autres ostéomyélites, région scapulaire
- M86.82 Autres ostéomyélites, bras
- M86.83 Autres ostéomyélites, avant-bras
- M86.84 Autres ostéomyélites, main
- M86.85 Autres ostéomyélites, région pelvienne et cuisse
- M86.86 Autres ostéomyélites, jambe
- M86.87 Autres ostéomyélites, cheville et pied
- M86.88 Autres ostéomyélites, autre site
- M86.89 Autres ostéomyélites, siège non précisé
- M86.9 Ostéomyélite, sans précision

Remarques : [Pour connaître le site anatomique indiqué par le 5e chiffre, voir Chapitre 13]

Comprend : Infection de l'os SAI
Périostite (sans mention d'ostéomyélite) SAI

- M86.90 Ostéomyélite, sans précision, sites multiples
- M86.91 Ostéomyélite, sans précision, région scapulaire
- M86.92 Ostéomyélite, sans précision, bras
- M86.93 Ostéomyélite, sans précision, avant-bras
- M86.94 Ostéomyélite, sans précision, main
- M86.95 Ostéomyélite, sans précision, région pelvienne et cuisse
- M86.96 Ostéomyélite, sans précision, jambe
- M86.97 Ostéomyélite, sans précision, cheville et pied
- M86.98 Ostéomyélite, sans précision, autre site
- M86.99 Ostéomyélite, sans précision, siège non précisé

M87

Ostéonécrose

Comprend : Nécrose avasculaire de l'os

A l'exclusion de : ostéochondropathies (M91-M93)

- M87.0 Ostéonécrose aseptique idiopathique
- Remarques :* [Pour connaître le site anatomique indiqué par le 5e chiffre, voir Chapitre 13]
- M87.00 Ostéonécrose aseptique idiopathique, sites multiples
 - M87.01 Ostéonécrose aseptique idiopathique, région scapulaire

- M87.02 Ostéonécrose aseptique idiopathique, bras
- M87.03 Ostéonécrose aseptique idiopathique, avant-bras
- M87.04 Ostéonécrose aseptique idiopathique, main
- M87.05 Ostéonécrose aseptique idiopathique, région pelvienne et cuisse
- M87.06 Ostéonécrose aseptique idiopathique, jambe
- M87.07 Ostéonécrose aseptique idiopathique, cheville et pied
- M87.08 Ostéonécrose aseptique idiopathique, autre site
- M87.09 Ostéonécrose aseptique idiopathique, siège non précisé
- M87.1 Ostéonécrose médicamenteuse
- Remarques :* [Pour connaître le site anatomique indiqué par le 5e chiffre, voir Chapitre 13]
Utiliser un code supplémentaire de cause externe (chapitre XX) pour identifier le médicament.
- M87.10 Ostéonécrose médicamenteuse, sites multiples
- M87.11 Ostéonécrose médicamenteuse, région scapulaire
- M87.12 Ostéonécrose médicamenteuse, bras
- M87.13 Ostéonécrose médicamenteuse, avant-bras
- M87.14 Ostéonécrose médicamenteuse, main
- M87.15 Ostéonécrose médicamenteuse, région pelvienne et cuisse
- M87.16 Ostéonécrose médicamenteuse, jambe
- M87.17 Ostéonécrose médicamenteuse, cheville et pied
- M87.18 Ostéonécrose médicamenteuse, autre site
- M87.19 Ostéonécrose médicamenteuse, siège non précisé
- M87.2 Ostéonécrose due à un traumatisme antérieur
- Remarques :* [Pour connaître le site anatomique indiqué par le 5e chiffre, voir Chapitre 13]
- M87.20 Ostéonécrose due à un traumatisme antérieur, sites multiples
- M87.21 Ostéonécrose due à un traumatisme antérieur, région scapulaire
- M87.22 Ostéonécrose due à un traumatisme antérieur, bras
- M87.23 Ostéonécrose due à un traumatisme antérieur, avant-bras
- M87.24 Ostéonécrose due à un traumatisme antérieur, main
- M87.25 Ostéonécrose due à un traumatisme antérieur, région pelvienne et cuisse
- M87.26 Ostéonécrose due à un traumatisme antérieur, jambe
- M87.27 Ostéonécrose due à un traumatisme antérieur, cheville et pied
- M87.28 Ostéonécrose due à un traumatisme antérieur, autre site
- M87.29 Ostéonécrose due à un traumatisme antérieur, siège non précisé
- M87.3 Autres ostéonécroses secondaires
- Remarques :* [Pour connaître le site anatomique indiqué par le 5e chiffre, voir Chapitre 13]
- M87.30 Autres ostéonécroses secondaires, sites multiples
- M87.31 Autres ostéonécroses secondaires, région scapulaire
- M87.32 Autres ostéonécroses secondaires, bras
- M87.33 Autres ostéonécroses secondaires, avant-bras
- M87.34 Autres ostéonécroses secondaires, main
- M87.35 Autres ostéonécroses secondaires, région pelvienne et cuisse
- M87.36 Autres ostéonécroses secondaires, jambe
- M87.37 Autres ostéonécroses secondaires, cheville et pied
- M87.38 Autres ostéonécroses secondaires, autre site

- M87.39** **Autres ostéonécroses secondaires, siège non précisé**
- M87.8** **Autres ostéonécroses**
Remarques : [Pour connaître le site anatomique indiqué par le 5e chiffre, voir Chapitre 13]
- M87.80** **Autres ostéonécroses, sites multiples**
- M87.81** **Autres ostéonécroses, région scapulaire**
- M87.82** **Autres ostéonécroses, bras**
- M87.83** **Autres ostéonécroses, avant-bras**
- M87.84** **Autres ostéonécroses, main**
- M87.85** **Autres ostéonécroses, région pelvienne et cuisse**
- M87.86** **Autres ostéonécroses, jambe**
- M87.87** **Autres ostéonécroses, cheville et pied**
- M87.88** **Autres ostéonécroses, autre site**
- M87.89** **Autres ostéonécroses, siège non précisé**
- M87.9** **Ostéonécrose, sans précision**
Remarques : [Pour connaître le site anatomique indiqué par le 5e chiffre, voir Chapitre 13]
- M87.90** **Ostéonécrose, sans précision, sites multiples**
- M87.91** **Ostéonécrose, sans précision, région scapulaire**
- M87.92** **Ostéonécrose, sans précision, bras**
- M87.93** **Ostéonécrose, sans précision, avant-bras**
- M87.94** **Ostéonécrose, sans précision, main**
- M87.95** **Ostéonécrose, sans précision, région pelvienne et cuisse**
- M87.96** **Ostéonécrose, sans précision, jambe**
- M87.97** **Ostéonécrose, sans précision, cheville et pied**
- M87.98** **Ostéonécrose, sans précision, autre site**
- M87.99** **Ostéonécrose, sans précision, siège non précisé**

M88 **Maladie osseuse de Paget [ostéite déformante]**

- M88.0** **Maladie de Paget du crâne**
- M88.8** **Maladie de Paget d'autres os**
- M88.9** **Maladie osseuse de Paget, sans précision**

M89 **Autres maladies osseuses**

- M89.0** **Algoneurodystrophie**
- M89.00*** **Syndrome douloureux régional complexe de type I [SDRC 1], membre supérieur**
Comprend : Atrophie de Sudeck Leriche, membre supérieur
 Dystrophie d'origine sympathique, membre supérieur
 Syndrome épaule main
- M89.01*** **Syndrome douloureux régional complexe de type I [SDRC I], membre inférieur**
Comprend : Algodystrophie sympathique réflexe, membre inférieur
 Ostéoporose algique post-traumatique, membre inférieur
- M89.02*** **Syndrome douloureux régional complexe de type I [SDRC I], autres sites et sites non précisés**
- M89.09*** **Algoneurodystrophie, SAI**
- M89.1** **Arrêt épiphysaire**
Remarques : [Pour connaître le site anatomique indiqué par le 5e chiffre, voir Chapitre 13]
- M89.10** **Arrêt épiphysaire, sites multiples**

- M89.11 Arrêt épiphysaire, région scapulaire
- M89.12 Arrêt épiphysaire, bras
- M89.13 Arrêt épiphysaire, avant-bras
- M89.14 Arrêt épiphysaire, main
- M89.15 Arrêt épiphysaire, région pelvienne et cuisse
- M89.16 Arrêt épiphysaire, jambe
- M89.17 Arrêt épiphysaire, cheville et pied
- M89.18 Arrêt épiphysaire, autre site
- M89.19 Arrêt épiphysaire, siège non précisé
- M89.2 **Autres troubles de la croissance et du développement osseux**
Remarques : [Pour connaître le site anatomique indiqué par le 5e chiffre, voir Chapitre 13]
- M89.20 **Autres troubles de la croissance et du développement osseux, sites multiples**
- M89.21 **Autres troubles de la croissance et du développement osseux, région scapulaire**
- M89.22 **Autres troubles de la croissance et du développement osseux, bras**
- M89.23 **Autres troubles de la croissance et du développement osseux, avant-bras**
- M89.24 **Autres troubles de la croissance et du développement osseux, main**
- M89.25 **Autres troubles de la croissance et du développement osseux, région pelvienne et cuisse**
- M89.26 **Autres troubles de la croissance et du développement osseux, jambe**
- M89.27 **Autres troubles de la croissance et du développement osseux, cheville et pied**
- M89.28 **Autres troubles de la croissance et du développement osseux, autre site**
- M89.29 **Autres troubles de la croissance et du développement osseux, siège non précisé**
- M89.3 **Hypertrophie osseuse**
Remarques : [Pour connaître le site anatomique indiqué par le 5e chiffre, voir Chapitre 13]
- M89.30 **Hypertrophie osseuse, sites multiples**
- M89.31 **Hypertrophie osseuse, région scapulaire**
- M89.32 **Hypertrophie osseuse, bras**
- M89.33 **Hypertrophie osseuse, avant-bras**
- M89.34 **Hypertrophie osseuse, main**
- M89.35 **Hypertrophie osseuse, région pelvienne et cuisse**
- M89.36 **Hypertrophie osseuse, jambe**
- M89.37 **Hypertrophie osseuse, cheville et pied**
- M89.38 **Hypertrophie osseuse, autre site**
- M89.39 **Hypertrophie osseuse, siège non précisé**
- M89.4 **Autres ostéoarthropathies hypertrophiantes**
Remarques : [Pour connaître le site anatomique indiqué par le 5e chiffre, voir Chapitre 13]
Comprend : Maladie de Marie-Bamberger
 Pachydermopériostose
- M89.40 **Autres ostéoarthropathies hypertrophiantes, sites multiples**
- M89.41 **Autres ostéoarthropathies hypertrophiantes, région scapulaire**
- M89.42 **Autres ostéoarthropathies hypertrophiantes, bras**
- M89.43 **Autres ostéoarthropathies hypertrophiantes, avant-bras**
- M89.44 **Autres ostéoarthropathies hypertrophiantes, main**
- M89.45 **Autres ostéoarthropathies hypertrophiantes, région pelvienne et cuisse**
- M89.46 **Autres ostéoarthropathies hypertrophiantes, jambe**

- M89.47** **Autres ostéoarthropathies hypertrophiantes, cheville et pied**
- M89.48** **Autres ostéoarthropathies hypertrophiantes, autre site**
- M89.49** **Autres ostéoarthropathies hypertrophiantes, siège non précisé**
- M89.5** **Ostéolyse**
Remarques : [Pour connaître le site anatomique indiqué par le 5e chiffre, voir Chapitre 13]
- M89.50** **Ostéolyse, sites multiples**
- M89.51** **Ostéolyse, région scapulaire**
- M89.52** **Ostéolyse, bras**
- M89.53** **Ostéolyse, avant-bras**
- M89.54** **Ostéolyse, main**
- M89.55** **Ostéolyse, région pelvienne et cuisse**
- M89.56** **Ostéolyse, jambe**
- M89.57** **Ostéolyse, cheville et pied**
- M89.58** **Ostéolyse, autre site**
- M89.59** **Ostéolyse, siège non précisé**
- M89.6** **Ostéopathie consécutive à une poliomyélite**
Remarques : [Pour connaître le site anatomique indiqué par le 5e chiffre, voir Chapitre 13]
 Utiliser un code supplémentaire (B91) pour identifier l'antécédent de poliomyélite.
A l'exclusion de : Syndrome postpolio (G14)
- M89.60** **Ostéopathie consécutive à une poliomyélite, sites multiples**
- M89.61** **Ostéopathie consécutive à une poliomyélite, région scapulaire**
- M89.62** **Ostéopathie consécutive à une poliomyélite, bras**
- M89.63** **Ostéopathie consécutive à une poliomyélite, avant-bras**
- M89.64** **Ostéopathie consécutive à une poliomyélite, main**
- M89.65** **Ostéopathie consécutive à une poliomyélite, région pelvienne et cuisse**
- M89.66** **Ostéopathie consécutive à une poliomyélite, jambe**
- M89.67** **Ostéopathie consécutive à une poliomyélite, cheville et pied**
- M89.68** **Ostéopathie consécutive à une poliomyélite, autre site**
- M89.69** **Ostéopathie consécutive à une poliomyélite, siège non précisé**
- M89.8** **Autres maladies osseuses précisées**
Remarques : [Pour connaître le site anatomique indiqué par le 5e chiffre, voir Chapitre 13]
Comprend : Hyperostoses corticales infantiles
 Ossification sous-périostique post-traumatique
- M89.80** **Autres maladies osseuses précisées, sites multiples**
- M89.81** **Autres maladies osseuses précisées, région scapulaire**
- M89.82** **Autres maladies osseuses précisées, bras**
- M89.83** **Autres maladies osseuses précisées, avant-bras**
- M89.84** **Autres maladies osseuses précisées, main**
- M89.85** **Autres maladies osseuses précisées, région pelvienne et cuisse**
- M89.86** **Autres maladies osseuses précisées, jambe**
- M89.87** **Autres maladies osseuses précisées, cheville et pied**
- M89.88** **Autres maladies osseuses précisées, autre site**
- M89.89** **Autres maladies osseuses précisées, siège non précisé**

M89.9

M89.9 Maladie osseuse, sans précision*Remarques :* [Pour connaître le site anatomique indiqué par le 5e chiffre, voir Chapitre 13]**M89.90 Maladie osseuse, sans précision, sites multiples****M89.91 Maladie osseuse, sans précision, région scapulaire****M89.92 Maladie osseuse, sans précision, bras****M89.93 Maladie osseuse, sans précision, avant-bras****M89.94 Maladie osseuse, sans précision, main****M89.95 Maladie osseuse, sans précision, région pelvienne et cuisse****M89.96 Maladie osseuse, sans précision, jambe****M89.97 Maladie osseuse, sans précision, cheville et pied****M89.98 Maladie osseuse, sans précision, autre site****M89.99 Maladie osseuse, sans précision, siège non précisé****M90*****Ostéopathie au cours de maladies classées ailleurs****M90.0* Tuberculose osseuse (A18.0†)***A l'exclusion de :* tuberculose vertébrale (M49.0*)**M90.1* Périostite au cours d'autres maladies infectieuses classées ailleurs***Comprend :* Périostite syphilitique secondaire (A51.4†)**M90.2* Ostéopathie au cours d'autres maladies infectieuses classées ailleurs***Comprend :* Ostéomyélite:

- à échinocoques (B67.2†)
- à gonocoques (A54.4†)
- à Salmonella (A02.2†)

Ostéopathie ou ostéochondropathie syphilitique (A50.5†,A52.7†)

M90.3* Ostéonécrose de la maladie des caissons (T70.3†)**M90.4* Ostéonécrose due à une hémoglobinopathie (D50-D64†)****M90.5* Ostéonécrose au cours d'autres maladies classées ailleurs****M90.6* Ostéite déformante au cours de maladies tumorales (C00-D48†)****M90.7* Fracture osseuse au cours de maladies tumorales (C00-D48†)***A l'exclusion de :* tassement vertébral au cours de maladies tumorales (M49.5*)**M90.8* Ostéopathie au cours d'autres maladies classées ailleurs***Comprend :* Ostéopathie au cours d'ostéodystrophie rénale (N25.0†)

Ostéopathie au cours du diabète sucré (E10-E14† avec les quatrième et cinquième caractères .60)

Chondropathies (M91-M94)

A l'exclusion de : chondropathies après un acte à visée diagnostique et thérapeutique (M96.-)

- M91 Ostéochondrite juvénile de la hanche et du bassin**
A l'exclusion de : épiphysiolyse de la tête fémorale (coxa vara retrosa) (non traumatique) (M93.0)
- M91.0 Ostéochondrite juvénile du bassin**
Comprend : Ostéochondrite juvénile de:
- acétabulum
 - crête iliaque [Buchanan]
 - juvénile ischio-pubienne [van Neck]
 - symphyse pubienne [Pierson]
- M91.1 Ostéochondrite juvénile de la tête du fémur [Legg-Calvé-Perthes]**
- M91.2 Coxa plana**
Comprend : Déformation de la hanche due à une ostéochondrite juvénile antérieure
- M91.3 Pseudocoxalgie**
- M91.8 Autres ostéochondrites juvéniles de la hanche et du bassin**
Comprend : Ostéochondrite juvénile après réduction d'une luxation congénitale de la hanche
- M91.9 Ostéochondrite juvénile de la hanche et du bassin, sans précision**
- M92 Autres ostéochondrites juvéniles**
- M92.0 Ostéochondrite juvénile de l'humérus**
Comprend : Ostéochondrite juvénile de:
- condyle huméral [Panner]
 - tête de l'humérus [Haas]
- M92.1 Ostéochondrite juvénile du radius et du cubitus**
Comprend : Ostéochondrite juvénile de:
- épiphyse inférieure du cubitus [Burns]
 - tête radiale [Brailsford]
- M92.2 Ostéochondrite juvénile de la main**
Comprend : Ostéochondrite juvénile de:
- semi-lunaire [Kienböck]
 - têtes métacarpiennes [Mauclair]
- M92.3 Autres ostéochondrites juvéniles du membre supérieur**
- M92.4 Ostéochondrite juvénile de la rotule**
Comprend : Ostéochondrite juvénile de:
- corps patellaire [Köhler]
 - pointe de la rotule [Sinding Larsen]
- M92.5 Ostéochondrite juvénile du tibia et du péroné**
Comprend : Ostéochondrite juvénile de:
- épiphyse supérieure du tibia [Blount]
 - tubercule tibial [Osgood-Schlatter]
- Tibia vara
- M92.6 Ostéochondrite juvénile du tarse**
Comprend : Ostéochondrite juvénile de:
- apophyse tibiale externe [Haglund]
 - astragale [Diaz]
 - calcanéum [Sever]
 - scaphoïde tarsien [Köhler]

M92.7

M92.7 Ostéochondrite juvénile du métatarse

Comprend : Ostéochondrite juvénile du:

- cinquième métatarsien [Iselin]
- deuxième métatarsien [Freiberg]

M92.8 Autres ostéochondrites juvéniles précisées

Comprend : Maladie de Sever [épiphysie du calcanéum]

M92.9 Ostéochondrite juvénile, sans précision

Comprend :

Apophysite	}	précisée juvénile, de localisation non précisée
Épiphysite		
Ostéochondrite		
Ostéochondrose		

M93

Autres ostéochondropathies

A l'exclusion de : ostéochondrite vertébrale (M42.-)

M93.0 Épiphysiolyse de la tête fémorale (coxa vara retrosa) (non traumatique)

M93.1 Maladie de Kienböck de l'adulte

Comprend : Ostéochondrite du semi-lunaire chez l'adulte

M93.2 Ostéochondrite disséquante

Remarques : [Pour connaître le site anatomique indiqué par le 5e chiffre, voir Chapitre 13]

M93.20 Ostéochondrite disséquante, sites multiples

M93.21 Ostéochondrite disséquante, région de l'épaule

M93.22 Ostéochondrite disséquante, bras

M93.23 Ostéochondrite disséquante, avant-bras

M93.24 Ostéochondrite disséquante, main

M93.25 Ostéochondrite disséquante, région pelvienne et cuisse

M93.26 Ostéochondrite disséquante, jambe

M93.27 Ostéochondrite disséquante, cheville et pied

M93.28 Ostéochondrite disséquante, autre site

M93.29 Ostéochondrite disséquante, siège non précisé

M93.8 Autres ostéochondropathies précisées

Remarques : [Pour connaître le site anatomique indiqué par le 5e chiffre, voir Chapitre 13]

M93.80* Autres ostéochondropathies précisées, sites multiples

M93.81* Autres ostéochondropathies précisées, région de l'épaule

M93.82* Autres ostéochondropathies précisées, bras

M93.83* Autres ostéochondropathies précisées, avant-bras

M93.84* Autres ostéochondropathies précisées, main

M93.85* Autres ostéochondropathies précisées, région pelvienne et cuisse

M93.86* Autres ostéochondropathies précisées, jambe

M93.88* Autres ostéochondropathies précisées, cheville et pied

M93.89* Autres ostéochondropathies précisées, siège non précisé

M93.9 Ostéochondropathie, sans précision

Comprend :

Apophysite	}	non précisée juvénile ou chez l'adulte, site non précisé
Épiphysite		
Ostéochondrite		
Ostéochondrose		

M94**Autres affections du cartilage**

- M94.0** **Syndrome des articulations chondro-costales [Tietze]**
Comprend : Costochondrite
- M94.1** **Polychondrite récidivante**
- M94.2** **Chondromalacie**
Remarques : [Pour connaître le site anatomique indiqué par le 5e chiffre, voir Chapitre 13]
A l'exclusion de : chondromalacie rotulienne (M22.4)
- M94.20** **Chondromalacie, sites multiples**
- M94.21** **Chondromalacie, région scapulaire**
- M94.22** **Chondromalacie, bras**
- M94.23** **Chondromalacie, avant-bras**
- M94.24** **Chondromalacie, main**
- M94.25** **Chondromalacie, région pelvienne et cuisse**
- M94.27** **Chondromalacie, cheville et pied**
- M94.28** **Chondromalacie, autre site**
- M94.29** **Chondromalacie, siège non précisé**
- M94.3** **Chondrolyse**
Remarques : [Pour connaître le site anatomique indiqué par le 5e chiffre, voir Chapitre 13]
- M94.30** **Chondrolyse, sites multiples**
- M94.31** **Chondrolyse, rChondrolyse, région scapulaire**
- M94.32** **Chondrolyse, bras**
- M94.33** **Chondrolyse, avant-bras**
- M94.34** **Chondrolyse, main**
- M94.35** **Chondrolyse, région pelvienne et cuisse**
- M94.36** **Chondrolyse, jambe**
- M94.37** **Chondrolyse, cheville et pied**
- M94.38** **Chondrolyse, autre site**
- M94.39** **Chondrolyse, siège non précisé**
- M94.8** **Autres affections précisées du cartilage**
Remarques : [Pour connaître le site anatomique indiqué par le 5e chiffre, voir Chapitre 13]
- M94.80** **Autres affections précisées du cartilage, sites multiples**
- M94.81** **Autres affections précisées du cartilage, région scapulaire**
- M94.82** **Autres affections précisées du cartilage, bras**
- M94.83** **Autres affections précisées du cartilage, avant-bras**
- M94.84** **Autres affections précisées du cartilage, main**
- M94.85** **Autres affections précisées du cartilage, région pelvienne et cuisse**
- M94.86** **Autres affections précisées du cartilage, jambe**
- M94.87** **Autres affections précisées du cartilage, cheville et pied**
- M94.88** **Autres affections précisées du cartilage, autre site**
- M94.89** **Autres affections précisées du cartilage, siège non précisé**
- M94.9** **Affection du cartilage, sans précision**
Remarques : [Pour connaître le site anatomique indiqué par le 5e chiffre, voir Chapitre 13]
- M94.90** **Affection du cartilage, sans précision, sites multiples**
- M94.91** **Affection du cartilage, sans précision, région scapulaire**

M94.91

M94.92

- M94.92 Affection du cartilage, sans précision, bras
- M94.93 Affection du cartilage, sans précision, avant-bras
- M94.94 Affection du cartilage, sans précision, main
- M94.95 Affection du cartilage, sans précision, région pelvienne et cuisse
- M94.96 Affection du cartilage, sans précision, jambe
- M94.97 Affection du cartilage, sans précision, cheville et pied
- M94.98 Affection du cartilage, sans précision, autre site
- M94.99 Affection du cartilage, sans précision, siège non précisé

Autres maladies du système ostéo-articulaire, des muscles et du tissu conjonctif (M95-M99)

M95.9

M95 Autres déformations du système ostéo-articulaire, des muscles et du tissu conjonctif

A l'exclusion de : absence acquise:

- de membres et d'organes (Z89-Z90)
- déformations de membres (M20-M21)

affections du système ostéo-articulaire et des muscles après un acte à visée diagnostique et thérapeutique (M96.-)

anomalies dento-faciales [y compris les malocclusions] (K07.-)

dorsopathies avec déformation (M40-M43)

malformations congénitales du système ostéo-articulaire et des muscles (Q65-Q79)

M95.0 Déformation du nez

A l'exclusion de : déviation de la cloison nasale (J34.2)

M95.1 Oreilles « en chou-fleur »

A l'exclusion de : autres déformations acquises de l'oreille (H61.1)

M95.2 Autres déformations de la tête

M95.3 Déformation du cou

M95.4 Déformation du thorax et des côtes

M95.5 Déformation du bassin

A l'exclusion de : soins à la mère pour dystocie connue ou présumée (O33.-)

M95.8 Autres déformations précisées du système ostéo-articulaire, des muscles et du tissu conjonctif

M95.9 Déformation du système ostéo-articulaire, des muscles et du tissu conjonctif, sans précision

M96**Affections du système ostéo-articulaire et des muscles après un acte à visée diagnostique et thérapeutique, non classées ailleurs**

A l'exclusion de : arthropathie après dérivation intestinale (M02.0)
présence d'implants fonctionnels et d'autres appareils (Z95-Z97)
troubles associés à l'ostéoporose (M80-M81)

- M96.0 Pseudarthrose après arthrodèse**
- M96.1 Syndrome post-laminectomie, non classé ailleurs**
- M96.2 Cyphose après irradiation**
- M96.3 Cyphose après laminectomie**
- M96.4 Lordose après chirurgie**
- M96.5 Scoliose après irradiation**
- M96.6 Fracture osseuse après mise en place d'un implant, d'une prothèse articulaire ou d'une plaque d'ostéosynthèse**
A l'exclusion de : complication de prothèses, implants et greffes orthopédiques internes (T84.-)
- M96.8 Autres affections du système ostéo-articulaire et des muscles après un acte à visée diagnostique et thérapeutique**
Comprend : Instabilité articulaire après retrait d'une prothèse articulaire
- M96.9 Affection du système ostéo-articulaire et des muscles après un acte à visée diagnostique et thérapeutique, sans précision**

M99**Lésions biomécaniques, non classées ailleurs**

Remarques : Cette catégorie ne doit pas être utilisée si la maladie peut être classée ailleurs.
Les cinquièmes caractères suivants sont associés à l'atteinte de ces sites

0 Tête	occipito-cervicale
1 Région cervicale	cervico-dorsale
2 Région thoracique	thoraco-lombaire
3 Région lombaire	lombo-sacrée
4 Région sacrée	sacro-coccygienne, sacro-iliaque
5 Région pelvienne	hanche, pubis
6 Membre inférieur	
7 Membre supérieur	acromio-claviculaire, sterno-claviculaire
8 Cage thoracique	costo-chondrale, costo-vertébrale, sterno-chondrale
9 Abdomen et autre	

- M99.0 Dysfonctionnement segmentaire et somatique**
- M99.00 Dysfonctionnement segmentaire et somatique, tête**
- M99.01 Dysfonctionnement segmentaire et somatique, région cervicale**
- M99.02 Dysfonctionnement segmentaire et somatique, région thoracique**
- M99.03 Dysfonctionnement segmentaire et somatique, région lombaire**
- M99.04 Dysfonctionnement segmentaire et somatique, région sacrée**
- M99.05 Dysfonctionnement segmentaire et somatique, région pelvienne**
- M99.06 Dysfonctionnement segmentaire et somatique, membre inférieur**
- M99.07 Dysfonctionnement segmentaire et somatique, membre supérieur**
- M99.08 Dysfonctionnement segmentaire et somatique, cage thoracique**
- M99.09 Dysfonctionnement segmentaire et somatique, abdomen et autre**
- M99.1 Subluxation complexe (vertébrale)**
- M99.10 Subluxation complexe (vertébrale), tête**
- M99.11 Subluxation complexe (vertébrale), région cervicale**
- M99.12 Subluxation complexe (vertébrale), région thoracique**

M99.13	Subluxation complexe (vertébrale), région lombaire
M99.14	Subluxation complexe (vertébrale), région sacrée
M99.15	Subluxation complexe (vertébrale), région pelvienne
M99.2	Rétrécissement du canal rachidien par subluxation
M99.20	Rétrécissement du canal rachidien par subluxation, tête
M99.21	Rétrécissement du canal rachidien par subluxation, région cervicale
M99.22	Rétrécissement du canal rachidien par subluxation, région thoracique
M99.23	Rétrécissement du canal rachidien par subluxation, région lombaire
M99.24	Rétrécissement du canal rachidien par subluxation, région sacrée
M99.25	Rétrécissement du canal rachidien par subluxation, région pelvienne
M99.3	Rétrécissement osseux du canal rachidien
M99.30	Rétrécissement osseux du canal rachidien, tête
M99.31	Rétrécissement osseux du canal rachidien, région cervicale
M99.32	Rétrécissement osseux du canal rachidien, région thoracique
M99.33	Rétrécissement osseux du canal rachidien, région lombaire
M99.34	Rétrécissement osseux du canal rachidien, région sacrée
M99.35	Rétrécissement osseux du canal rachidien, région pelvienne
M99.4	Rétrécissement du canal rachidien par tissu conjonctif
M99.40	Rétrécissement du canal rachidien par tissu conjonctif, tête
M99.41	Rétrécissement du canal rachidien par tissu conjonctif, région cervicale
M99.42	Rétrécissement du canal rachidien par tissu conjonctif, région thoracique
M99.43	Rétrécissement du canal rachidien par tissu conjonctif, région lombaire
M99.44	Rétrécissement du canal rachidien par tissu conjonctif, région sacrée
M99.45	Rétrécissement du canal rachidien par tissu conjonctif, région pelvienne
M99.5	Rétrécissement du canal rachidien par lésion discale
M99.50	Rétrécissement du canal rachidien par lésion discale, tête
M99.51	Rétrécissement du canal rachidien par lésion discale, région cervicale
M99.52	Rétrécissement du canal rachidien par lésion discale, région thoracique
M99.53	Rétrécissement du canal rachidien par lésion discale, région lombaire
M99.54	Rétrécissement du canal rachidien par lésion discale, région sacrée
M99.6	Rétrécissement des espaces intervertébraux par ossification et subluxation
M99.60	Rétrécissement des espaces intervertébraux par ossification et subluxation, tête
M99.61	Rétrécissement des espaces intervertébraux par ossification et subluxation, région cervicale
M99.62	Rétrécissement des espaces intervertébraux par ossification et subluxation, région thoracique
M99.63	Rétrécissement des espaces intervertébraux par ossification et subluxation, région lombaire
M99.64	Rétrécissement des espaces intervertébraux par ossification et subluxation, région sacrée
M99.7	Rétrécissement des espaces intervertébraux par tissu conjonctif et discal
M99.70	Rétrécissement des espaces intervertébraux par tissu conjonctif et discal, tête
M99.71	Rétrécissement des espaces intervertébraux par tissu conjonctif et discal, région cervicale
M99.72	Rétrécissement des espaces intervertébraux par tissu conjonctif et discal, région thoracique
M99.73	Rétrécissement des espaces intervertébraux par tissu conjonctif et discal, région lombaire
M99.74	Rétrécissement des espaces intervertébraux par tissu conjonctif et discal, région sacrée

M99.8

M99.8	Autres lésions biomécaniques
M99.80	Autres lésions biomécaniques, tête
M99.81	Autres lésions biomécaniques, région cervicale
M99.82	Autres lésions biomécaniques, région thoracique
M99.83	Autres lésions biomécaniques, région lombaire
M99.84	Autres lésions biomécaniques, région sacrée
M99.85	Autres lésions biomécaniques, région pelvienne
M99.86	Autres lésions biomécaniques, membre inférieur
M99.87	Autres lésions biomécaniques, membre supérieur
M99.88	Autres lésions biomécaniques, cage thoracique
M99.89	Autres lésions biomécaniques, abdomen et autre
M99.9	Lésion biomécanique, sans précision
M99.90	Lésion biomécanique, sans précision, tête
M99.91	Lésion biomécanique, sans précision, région cervicale
M99.92	Lésion biomécanique, sans précision, région thoracique
M99.93	Lésion biomécanique, sans précision, région lombaire
M99.94	Lésion biomécanique, sans précision, région sacrée
M99.95	Lésion biomécanique, sans précision, région pelvienne
M99.96	Lésion biomécanique, sans précision, membre inférieur
M99.97	Lésion biomécanique, sans précision, membre supérieur
M99.98	Lésion biomécanique, sans précision, cage thoracique
M99.99	Lésion biomécanique, sans précision, abdomen et autre

Maladies de l'appareil génito-urinaire (N00-N99)

A l'exclusion de : complications de la grossesse, de l'accouchement et de la puerpéralité (O00-O99)
lésions traumatiques, empoisonnements et certaines autres conséquences de causes externes (S00-T98)
maladies endocriniennes, nutritionnelles et métaboliques (E00-E90)
maladies infectieuses et parasitaires (A00-B99)
malformations congénitales et anomalies chromosomiques (Q00-Q99)
symptômes, signes et résultats anormaux d'examens cliniques et de laboratoire, non classés ailleurs (R00-R99)
troubles de la période périnatale (P00-P96)
tumeurs (C00-D48)

Ce chapitre comprend les groupes suivants:

N00-N08	Glomérulopathies
N10-N16	Maladies rénales tubulo-interstitielles
N17-N19	Insuffisance rénale
N20-N23	Lithiase urinaire
N25-N29	Autres affections du rein et de l'uretère
N30-N39	Autres maladies de l'appareil urinaire
N40-N51	Maladies des organes génitaux de l'homme
N60-N64	Affections du sein
N70-N77	Affections inflammatoires des organes pelviens de la femme
N80-N98	Affections non inflammatoires de l'appareil génital de la femme
N99-N99	Autres affections de l'appareil génito-urinaire (N99)

Les catégories de ce chapitre comprenant des astérisques sont les suivantes:

N08*	Glomérulopathies au cours de maladies classées ailleurs
N16*	Maladies rénales tubulo-interstitielles au cours de maladies classées ailleurs
N22*	Calcul des voies urinaires au cours de maladies classées ailleurs
N29*	Autres affections du rein et de l'uretère au cours de maladies classées ailleurs
N33*	Affections de la vessie au cours de maladies classées ailleurs
N37*	Affections de l'urètre au cours de maladies classées ailleurs
N51*	Affections des organes génitaux de l'homme au cours de maladies classées ailleurs
N74*	Affections inflammatoires pelviennes de la femme, au cours de maladies classées ailleurs
N77*	Ulcération et inflammation vulvo-vaginales au cours de maladies classées ailleurs

Glomérulopathies (N00-N08)

Remarques : Les subdivisions suivantes peuvent être utilisées comme quatrième chiffre avec les catégories N00 - N07 pour classer les modifications morphologiques. Les subdivisions .0 - .8 ne doivent être normalement utilisées que s'il y a eu identification précise (par biopsie rénale ou autopsie). Les catégories à trois caractères concernent les syndromes cliniques.

.0 Anomalies glomérulaires mineures

Lésions minimales

.1 Lésions glomérulaires segmentaires et focales

Hyalinose	}	segmentaire et focale
Sclérose		

.2 Glomérulonéphrite membraneuse diffuse

.3 Glomérulonéphrite proliférative mésangiale diffuse

.4 Glomérulonéphrite proliférative endocapillaire diffuse

.5 Glomérulonéphrite mésangiocapillaire diffuse

Glomérulonéphrite membranoproliférative, types 1 et 3, ou SAI

.6 Maladie à dépôt dense

Glomérulonéphrite membranoproliférative, type 2

.7 Glomérulonéphrite diffuse en croissant

Glomérulonéphrite extracapillaire

.8 Autres

Glomérulonéphrite proliférative SAI

.9 Sans précision

Utiliser un code supplémentaire, pour identifier la cause externe (Chapitre XX) ou indiquer la présence d'une insuffisance rénale, aiguë (N17) ou sans précision (N19)

Utiliser un code supplémentaire, pour identifier une maladie rénale chronique associée (N18.-)

A l'exclusion de : néphropathie hypertensive (I12)

N00

Syndrome néphritique [néphrétique] aigu

Remarques : Voir la note sous le titre du groupe (N00-N08) pour les sous-catégories à quatre chiffres

Comprend : Aiguë:

- glomérulonéphrite
- glomérulopathie
- maladie rénale SAI
- néphrite

A l'exclusion de : néphrite tubulo-interstitielle aiguë (N10)
syndrome néphritique SAI (N05.-)

N00.0 Syndrome néphritique [néphrétique] aigu, anomalies glomérulaires mineures

Comprend : Lésions minimales

N00.1 Syndrome néphritique [néphrétique] aigu, lésions glomérulaires segmentaires et focales

Comprend : En foyer:

- et segmentaire:
 - hyalinose
 - sclérose
- glomérulonéphrite

N00.2 Syndrome néphritique [néphrétique] aigu, glomérulonéphrite membraneuse diffuse

N00.3 Syndrome néphritique [néphrétique] aigu, glomérulonéphrite proliférative mésangiale diffuse

N00.4 Syndrome néphritique [néphrétique] aigu, glomérulonéphrite proliférative endocapillaire diffuse

N00.5 Syndrome néphritique [néphrétique] aigu, glomérulonéphrite mésangiocapillaire diffuse

Comprend : Glomérulonéphrite membranoproliférative, types 1 et 3, ou SAI

N00.6 Syndrome néphritique [néphrétique] aigu, maladie à dépôt dense*Comprend :* Glomérulonéphrite membranoproliférative, type 2**N00.7 Syndrome néphritique [néphrétique] aigu, glomérulonéphrite diffuse en croissant***Comprend :* Glomérulonéphrite extracapillaire**N00.8 Syndrome néphritique [néphrétique] aigu, autre***Comprend :* Glomérulonéphrite proliférative SAI**N00.9 Syndrome néphritique [néphrétique] aigu, non précisé****N01 Syndrome néphritique [néphrétique] d'évolution rapide***Remarques :* Voir la note sous le titre du groupe (N00-N08) pour les sous-catégories à quatre chiffres*Comprend :* D'évolution rapide:

- glomérulonéphrite
- glomérulopathie
- néphrite

A l'exclusion de : syndrome néphritique SAI (N05.-)**N01.0 Syndrome néphritique [néphrétique] d'évolution rapide, anomalies glomérulaires mineures***Comprend :* Lésions minimes**N01.1 Syndrome néphritique [néphrétique] d'évolution rapide, lésions glomérulaires segmentaires et focales***Comprend :* En foyer:

- et segmentaire:
 - hyalinose
 - sclérose
- glomérulonéphrite

N01.2 Syndrome néphritique [néphrétique] d'évolution rapide, glomérulonéphrite membraneuse diffuse**N01.3 Syndrome néphritique [néphrétique] d'évolution rapide, glomérulonéphrite proliférative mésangiale diffuse****N01.4 Syndrome néphritique [néphrétique] d'évolution rapide, glomérulonéphrite proliférative endocapillaire diffuse****N01.5 Syndrome néphritique [néphrétique] d'évolution rapide, glomérulonéphrite mésangiocapillaire diffuse***Comprend :* Glomérulonéphrite membranoproliférative, types 1 et 3, ou SAI**N01.6 Syndrome néphritique [néphrétique] d'évolution rapide, maladie à dépôt dense***Comprend :* Glomérulonéphrite membranoproliférative, type 2**N01.7 Syndrome néphritique [néphrétique] d'évolution rapide, glomérulonéphrite diffuse en croissant***Comprend :* Glomérulonéphrite extracapillaire**N01.8 Syndrome néphritique [néphrétique] d'évolution rapide, autre***Comprend :* Glomérulonéphrite proliférative SAI**N01.9 Syndrome néphritique [néphrétique] d'évolution rapide, non précisé****N02 Hématurie récidivante et persistante***Remarques :* Voir la note sous le titre du groupe (N00-N08) pour les sous-catégories à quatre chiffres*Comprend :* Hématurie:

- avec lésions morphologiques précisées en .0- .8 (voir la note associée au titre du groupe N00-N08)
- bénigne (de l'enfance) (familiale)

A l'exclusion de : hématurie SAI (R31)**N02.0 Hématurie récidivante et persistante, anomalies glomérulaires mineures***Comprend :* Lésions minimes

N02.1

N02.1 Hématurie récidivante et persistante, lésions glomérulaires segmentaires et focales

- Comprend :* En foyer:
- et segmentaire:
 - hyalinose
 - sclérose
 - glomérulonéphrite

N02.2 Hématurie récidivante et persistante, glomérulonéphrite membraneuse diffuse**N02.3 Hématurie récidivante et persistante, glomérulonéphrite proliférative mésangiale diffuse****N02.4 Hématurie récidivante et persistante, glomérulonéphrite proliférative endocapillaire diffuse****N02.5 Hématurie récidivante et persistante, glomérulonéphrite mésangiocapillaire diffuse**

Comprend : Glomérulonéphrite membranoproliférative, types 1 et 3, ou SAI

N02.6 Hématurie récidivante et persistante, maladie à dépôt dense

Comprend : Glomérulonéphrite membranoproliférative, type 2

N02.7 Hématurie récidivante et persistante, glomérulonéphrite diffuse en croissant

Comprend : Glomérulonéphrite extracapillaire

N02.8 Hématurie récidivante et persistante, autre

Comprend : Glomérulonéphrite proliférative SAI

N02.9 Hématurie récidivante et persistante, sans précision**N03****Syndrome néphritique [néphrétique] chronique**

Remarques : Voir la note sous le titre du groupe (N00-N08) pour les sous-catégories à quatre chiffres

- Comprend :* Chronique:
- glomérulonéphrite
 - glomérulopathie
 - néphrite

A l'exclusion de : glomérulonéphrite sclérosante diffuse (N18.-)
néphrite tubulo-interstitielle chronique (N11.-)
syndrome néphritique SAI (N05.-)

N03.0 Syndrome néphritique [néphrétique] chronique, anomalies glomérulaires mineures

Comprend : Lésions minimes

N03.1 Syndrome néphritique [néphrétique] chronique, lésions glomérulaires segmentaires et focales

- Comprend :* En foyer:
- et segmentaire:
 - hyalinose
 - sclérose
 - glomérulonéphrite

N03.2 Syndrome néphritique [néphrétique] chronique, glomérulonéphrite membraneuse diffuse**N03.3 Syndrome néphritique [néphrétique] chronique, glomérulonéphrite proliférative mésangiale diffuse****N03.4 Syndrome néphritique [néphrétique] chronique, glomérulonéphrite proliférative endocapillaire diffuse****N03.5 Syndrome néphritique [néphrétique] chronique, glomérulonéphrite mésangiocapillaire diffuse**

Comprend : Glomérulonéphrite membranoproliférative, types 1 et 3, ou SAI

N03.6 Syndrome néphritique [néphrétique] chronique, maladie à dépôt dense

Comprend : Glomérulonéphrite membranoproliférative, type 2

N03.7 Syndrome néphritique [néphrétique] chronique, glomérulonéphrite diffuse en croissant

Comprend : Glomérulonéphrite extracapillaire

N03.8 Syndrome néphritique [néphrétique] chronique, autre

Comprend : Glomérulonéphrite proliférative SAI

N03.9 **Syndrome néphritique [néphrétique] chronique, sans précision**

N04 **Syndrome néphrotique**

Remarques : Voir la note sous le titre du groupe (N00-N08) pour les sous-catégories à quatre chiffres

Comprend : Néphrose lipoïdique
Syndrome néphrotique congénital

N04.0 **Syndrome néphrotique, anomalies glomérulaires mineures**

Comprend : Lésions minimales

N04.1 **Syndrome néphrotique, lésions glomérulaires segmentaires et focales**

Comprend : En foyer:

- et segmentaire:
 - hyalinose
 - sclérose
- glomérulonéphrite

N04.2 **Syndrome néphrotique, glomérulonéphrite membraneuse diffuse**

N04.3 **Syndrome néphrotique, glomérulonéphrite proliférative mésangiale diffuse**

N04.4 **Syndrome néphrotique, glomérulonéphrite proliférative endocapillaire diffuse**

N04.5 **Syndrome néphrotique, glomérulonéphrite mésangiocapillaire diffuse**

Comprend : Glomérulonéphrite membranoproliférative, types 1 et 3, ou SAI

N04.6 **Syndrome néphrotique, maladie à dépôt dense**

Comprend : Glomérulonéphrite membranoproliférative, type 2

N04.7 **Syndrome néphrotique, glomérulonéphrite diffuse en croissant**

Comprend : Glomérulonéphrite extracapillaire

N04.8 **Syndrome néphrotique, autre**

Comprend : Glomérulonéphrite proliférative SAI

N04.9 **Syndrome néphrotique, sans précision**

N05 **Syndrome néphritique [néphrétique], sans précision**

Remarques : Voir la note sous le titre du chapitre (N00-N08) pour les sous-divisions du quatrième chiffre

Comprend : Glomérulonéphrite SAI
Glomérulopathie SAI
Néphrite SAI
Néphropathie SAI et maladie rénale SAI avec lésions morphologiques précisées en .0-.8 dans la note associée au titre de groupe

A l'exclusion de : maladie rénale SAI, sans lésion morphologique précisée (N28.9)
néphrite tubulo-interstitielle SAI (N12)
néphropathie SAI, sans lésion morphologique précisée (N28.9)

N05.0 **Syndrome néphritique [néphrétique], sans précision, anomalies glomérulaires mineures**

Comprend : Lésions minimales

N05.1 **Syndrome néphritique [néphrétique], sans précision, lésions glomérulaires segmentaires et focales**

Comprend : En foyer:

- et segmentaire:
 - hyalinose
 - sclérose
- glomérulonéphrite

N05.2 **Syndrome néphritique [néphrétique], sans précision, glomérulonéphrite membraneuse diffuse**

N05.3 **Syndrome néphritique [néphrétique], sans précision, glomérulonéphrite proliférative mésangiale diffuse**

N05.4 **Syndrome néphritique [néphrétique], sans précision, glomérulonéphrite proliférative endocapillaire diffuse**

N05.5 Syndrome néphritique [néphrétique], sans précision, glomérulonéphrite mésangiocapillaire diffuse*Comprend :* Glomérulonéphrite membranoproliférative, types 1 et 3, ou SAI**N05.6 Syndrome néphritique [néphrétique], sans précision, maladie à dépôt dense***Comprend :* Glomérulonéphrite membranoproliférative, type 2**N05.7 Syndrome néphritique [néphrétique], sans précision, glomérulonéphrite diffuse en croissant***Comprend :* Glomérulonéphrite extracapillaire**N05.8 Syndrome néphritique [néphrétique], sans précision, autre***Comprend :* Glomérulonéphrite proliférative SAI**N05.9 Syndrome néphritique [néphrétique] non précisé, sans précision****N06****Protéinurie isolée avec lésions morphologiques précisées***Remarques :* Voir la note sous le titre du groupe (N00-N08) pour les sous-catégories à quatre chiffres*Comprend :* Protéinurie (isolée) (orthostatique) (persistante) avec lésions morphologiques précisées en .0-.8, dans la note associée au titre de groupe*A l'exclusion de :* protéinurie:

- SAI (R80)
- Bence Jones (R80)
- gestationnelle (O12.1-)
- isolée SAI (R80)
- orthostatique SAI (N39.2)
- persistante SAI (N39.1)

N06.0 Protéinurie isolée avec anomalies glomérulaires mineures*Comprend :* Lésions minimes**N06.1 Protéinurie isolée avec lésions glomérulaires segmentaires et focales***Comprend :* En foyer:

- et segmentaire:
 - hyalinose
 - sclérose
- glomérulonéphrite

N06.2 Protéinurie isolée avec glomérulonéphrite membraneuse diffuse**N06.3 Protéinurie isolée avec glomérulonéphrite proliférative mésangiale diffuse****N06.4 Protéinurie isolée avec glomérulonéphrite proliférative endocapillaire diffuse****N06.5 Protéinurie isolée avec glomérulonéphrite mésangiocapillaire diffuse***Comprend :* Glomérulonéphrite membranoproliférative, types 1 et 3, ou SAI**N06.6 Protéinurie isolée avec maladie à dépôt dense***Comprend :* Glomérulonéphrite membranoproliférative, type 2**N06.7 Protéinurie isolée avec glomérulonéphrite diffuse en croissant***Comprend :* Glomérulonéphrite extracapillaire**N06.8 Protéinurie isolée avec lésions morphologiques précisées, autres***Comprend :* Glomérulonéphrite proliférative SAI**N06.9 Protéinurie isolée avec lésions morphologiques précisées, sans précision****N07****Néphropathie héréditaire, non classée ailleurs***Remarques :* Voir la note sous le titre du groupe (N00-N08) pour les sous-catégories à quatre chiffres*A l'exclusion de :* amylose hérédofamiliale non neuropathique (E85.0)

néphropathie amyloïde familiale (E85.0)

ostéo-onychodysostose (Q87.2)

syndrome d'Alport (Q87.8)

N07.0 Néphropathie héréditaire, non classée ailleurs, anomalies glomérulaires mineures*Comprend :* Lésions minimes

N07.1 Néphropathie héréditaire, non classée ailleurs, lésions glomérulaires segmentaires et focales

- Comprend :* En foyer:
- et segmentaire:
 - hyalinose
 - sclérose
 - glomérulonéphrite

N07.2 Néphropathie héréditaire, non classée ailleurs, glomérulonéphrite membraneuse diffuse**N07.3 Néphropathie héréditaire, non classée ailleurs, glomérulonéphrite proliférative mésangiale diffuse****N07.4 Néphropathie héréditaire, non classée ailleurs, glomérulonéphrite proliférative endocapillaire diffuse****N07.5 Néphropathie héréditaire, non classée ailleurs, glomérulonéphrite mésangiocapillaire diffuse**

- Comprend :* Glomérulonéphrite membranoproliférative, types 1 et 3, ou SAI

N07.6 Néphropathie héréditaire, non classée ailleurs, maladie à dépôt dense

- Comprend :* Glomérulonéphrite membranoproliférative, type 2

N07.7 Néphropathie héréditaire, non classée ailleurs, glomérulonéphrite diffuse en croissant

- Comprend :* Glomérulonéphrite extracapillaire

N07.8 Néphropathie héréditaire, non classée ailleurs, autre

- Comprend :* Glomérulonéphrite proliférative SAI

N07.9 Néphropathie héréditaire, non classée ailleurs, sans précision**N08*****Glomérulopathies au cours de maladies classées ailleurs**

- Comprend :* Néphropathie au cours de maladies classées ailleurs

A l'exclusion de : maladies rénales tubulo-interstitielles au cours de maladies classées ailleurs (N16.-*)

N08.0* Glomérulopathie au cours de maladies infectieuses et parasitaires classées ailleurs

- Comprend :* Glomérulopathie au cours de:
- anguillulose [strongyloïdose] (B78.-†)
 - paludisme à Plasmodium malariae (B52.0†)
 - schistosomiase [bilharziose] (B65.-†)
 - sepsie (A40- A41†)
 - syphilis (A52.7†)
 - virus ourlien (B26.8†)

N08.1* Glomérulopathie au cours de maladies tumorales

- Comprend :* Glomérulopathie au cours de:
- macroglobulinémie de Waldenström (C88.0†)
 - myélome multiple (C90.0†)

N08.2* Glomérulopathie au cours de maladies du sang et des anomalies du système immunitaire

- Comprend :* Glomérulopathie au cours de:
- affections à hématies falciformes [drépanocytaires] (D57.-†)
 - coagulation intravasculaire disséminée [syndrome de défibrination] (D65†)
 - cryoglobulinémie (D89.1†)
 - purpura rhumatoïde [Schönlein-Henoch] (D69.0†)
 - syndrome hémolytique urémique (D59.3†)

N08.3* Glomérulopathie au cours du diabète sucré (E10-E14† avec le 4e caractère .2)**N08.31*✱ Glomérulopathie au cours du diabète sucré, maladie rénale chronique, stade 1**

- Comprend :* Atteinte rénale avec un taux de filtration glomérulaire (TFG) normal ou élevé (>90mL/min)

N08.32*✱ Glomérulopathie au cours du diabète sucré, maladie rénale chronique, stade 2

- Comprend :* Atteinte rénale avec un taux de filtration glomérulaire (TFG) faiblement diminué (60-89 mL/min)

N08.33*✱ Glomérulopathie au cours du diabète sucré, maladie rénale chronique, stade 3

- Comprend :* Atteinte rénale avec un taux de filtration glomérulaire (TFG) modérément diminué (30-59 mL/min)

N08.34*✱ Glomérulopathie au cours du diabète sucré, maladie rénale chronique, stade 4

- Comprend :* Atteinte rénale avec un taux de filtration glomérulaire (TFG) sévèrement diminué (15-29 mL/min)

N08.35*

N08.35*✱ Glomérulopathie au cours du diabète sucré, maladie rénale chronique, stade 5

Comprend : Insuffisance rénale terminale

N08.38*✱ Autre glomérulopathie au cours du diabète sucré

N08.39*✱ Glomérulopathie non précisée au cours du diabète sucré

Comprend : Maladie rénale chronique, stade non précisée

N08.4* Glomérulopathie au cours de maladies endocriniennes, nutritionnelles et métaboliques

Comprend : Glomérulopathie au cours de:

- amylose (E85.-†)
- déficit en lécithine-cholestérol-acyltransférase (E78.6†)
- maladie de Fabry(-Anderson) (E75.2†)

N08.5* Glomérulopathie au cours d'affections disséminées du tissu conjonctif

Comprend : Glomérulopathie au cours :

- de la granulomatose de Wegener (M31.3†)
- de la polyangéite microscopique (M31.7†)
- du lupus érythémateux aigu disséminé (M32.1†)
- du purpura thrombocytopénique thrombotique (M31.1†)
- du syndrome de Goodpasture (M31.0†)

N08.8* Glomérulopathie au cours d'autres maladies classées ailleurs

Comprend : Glomérulopathie au cours d'endocardite bactérienne subaiguë (I33.0†)

Maladies rénales tubulo-interstitielles (N10-N16)

Comprend : Pyélonéphrite

Utiliser un code supplémentaire, pour identifier une maladie rénale chronique associée (N18.-)

A l'exclusion de : Pyélo-urétérite kystique (N28.84)

N10

Néphrite tubulo-interstitielle aiguë

Comprend : Aiguë:

- néphrite interstitielle infectieuse
- pyélite
- pyélonéphrite

Utiliser un code supplémentaire (B95-B97) pour identifier l'agent infectieux.

Utiliser un code supplémentaire de la catégorie E10-E14 avec les quatrième et cinquième caractères .28 pour classifier tout diabète sucré associé.

N11

Néphrite tubulo-interstitielle chronique

Comprend : Chronique:

- néphrite interstitielle infectieuse
- pyélite
- pyélonéphrite

Utiliser un code supplémentaire (B95-B97) pour identifier l'agent infectieux.

Utiliser un code supplémentaire de la catégorie (E10-E14) avec les quatrième et cinquième caractères .28 pour classifier tout diabète sucré associé.

N11.0

Pyélonéphrite non obstructive chronique associée à un reflux

Comprend : Pyélonéphrite (chronique) associée à un reflux (vésico-urétéral)

A l'exclusion de : reflux vésico-urétéral SAI (N13.7)

N11.1

Pyélonéphrite obstructive chronique

Comprend : Pyélonéphrite (chronique) associée à

- | | | | | |
|--|---|----|---|---|
| <ul style="list-style-type: none"> • anomalie • coudure • obstruction • rétrécissement | } | de | { | <ul style="list-style-type: none"> jonction pelvi-urétérale jonction pyélo-urétérale uretère |
|--|---|----|---|---|

A l'exclusion de : pyélonéphrite avec calcul (N20.9)

uropathie obstructive (N13.-)

N11.8

Autres néphrites tubulo-interstitielles chroniques

Comprend : Pyélonéphrite chronique non obstructive SAI

N11.9

Néphrite tubulo-interstitielle chronique, sans précision

Comprend : Chronique:

- néphrite interstitielle SAI
- pyélite SAI
- pyélonéphrite SAI

N12

Néphrite tubulo-interstitielle, non précisée comme aiguë ou chronique

Comprend : Néphrite interstitielle SAI

Pyélite SAI

Pyélonéphrite SAI

Utiliser un code supplémentaire de la catégorie (E10-E14) avec les quatrième et cinquième caractères .28 pour classifier tout diabète sucré associé.

A l'exclusion de : pyélonéphrite avec calcul (N20.9)

N13

Uropathie obstructive et par reflux

A l'exclusion de : anomalies congénitales obstructives du bassin et de l'uretère (Q62.0 - Q62.3)

lithiase du rein et de l'uretère sans hydronéphrose (N20.-)

pyélonéphrite obstructive (N11.1)

N13.0

N13.0 Hydronéphrose avec obstruction de la jonction pyélo-urétérale*A l'exclusion de :* avec infection (N13.6)**N13.1 Hydronéphrose avec rétrécissement urétéral, non classée ailleurs***A l'exclusion de :* avec infection (N13.6)**N13.2 Hydronéphrose avec obstruction calculeuse rénale et urétérale***A l'exclusion de :* avec infection (N13.6)**N13.3 Hydronéphroses, autres et sans précision***A l'exclusion de :* avec infection (N13.6)**N13.4 Hydro-uretère***A l'exclusion de :* avec infection (N13.6)**N13.5 Coudure et rétrécissement urétéral, sans hydronéphrose***A l'exclusion de :* avec infection (N13.6)**N13.6 Pyonéphrose***Comprend :* États mentionnés en N13.0-N13.5 avec infection

Uropathie obstructive avec infection

Utiliser un code supplémentaire (B95-B97) pour identifier l'agent infectieux.

N13.7 Uropathie associée à un reflux vésico-urétéral*Comprend :* Reflux vésico-urétéral:

- SAI
- avec cicatrice

A l'exclusion de : pyélonéphrite associée à un reflux (N11.0)**N13.8 Autres uropathies obstructives et par reflux****N13.9 Uropathie obstructive et par reflux, sans précision***Comprend :* Obstruction urinaire SAI**N14****Atteintes tubulo-interstitielles et tubulaires dues à des médicaments et à des métaux lourds**

Utiliser un code supplémentaire de cause externe (chapitre XX) pour identifier l'agent toxique.

N14.0 Néphropathie due à un analgésique**N14.1 Néphropathie due à d'autres médicaments et substances biologiques****N14.2 Néphropathie due à un médicament ou une substance biologique, sans précision****N14.3 Néphropathie due à des métaux lourds****N14.4 Néphropathie toxique, non classée ailleurs****N15****Autres maladies rénales tubulo-interstitielles****N15.0 Néphropathie des Balkans***Comprend :* Néphropathie endémique des Balkans**N15.1 Abscès rénal et périrénal****N15.8 Autres maladies rénales tubulo-interstitielles précisées****N15.9 Maladie rénale tubulo-interstitielle, sans précision***Comprend :* Infection rénale SAI*A l'exclusion de :* infection des voies urinaires SAI (N39.0)

N16***Maladies rénales tubulo-interstitielles au cours de maladies classées ailleurs****N16.0*****Maladie rénale tubulo-interstitielle au cours de maladies infectieuses et parasitaires classées ailleurs**

- Comprend :* Maladie rénale tubulo-interstitielle (due à) (au cours de):
- brucellose (A23.-†)
 - diphtérie (A36.8†)
 - infection à Salmonella (A02.2†)
 - sepsie (A40-A41†)
 - toxoplasmose (B58.8†)

N16.1***Maladie rénale tubulo-interstitielle au cours de maladies tumorales**

- Comprend :* Maladie rénale tubulo-interstitielle au cours de:
- leucémie (C91-C95†)
 - lymphome (C81-C85†, C96.-†)
 - myélome multiple (C90.0†)

N16.2***Maladie rénale tubulo-interstitielle au cours de maladies du sang et des troubles du système immunitaire**

- Comprend :* Maladie rénale tubulo-interstitielle au cours de:
- cryoglobulinémie mixte (D89.1†)
 - sarcoïdose (D86.-†)

N16.3***Maladie rénale tubulo-interstitielle au cours de maladies métaboliques**

- Comprend :* Maladie rénale tubulo-interstitielle au cours de:
- cystinose (E72.0†)
 - maladie de Wilson (E83.0†)
 - thésaurismose glycogénique (E74.0†)

N16.4***Maladie rénale tubulo-interstitielle au cours d'affections disséminées du tissu conjonctif**

- Comprend :* Maladie rénale tubulo-interstitielle au cours de:
- lupus érythémateux disséminé (M32.1†)
 - syndrome de Gougerot-Sjögren (M35.0†)

N16.5***Maladie rénale tubulo-interstitielle au cours d'un rejet de greffe (T86.-†)****N16.8*****Maladie rénale tubulo-interstitielle au cours d'autres maladies classées ailleurs****N16.8***

Insuffisance rénale (N17-N19)

Utiliser un code supplémentaire de cause externe (chapitre XX) pour identifier l'agent externe.

A l'exclusion de : atteintes tubulo-interstitielles et tubulaires dues à des médicaments et à des métaux lourds (N14.-)

insuffisance rénale congénitale (P96.0)

insuffisance rénale:

- après un acte à visée diagnostique et thérapeutique (N99.0)
- compliquant l'avortement, la grossesse extra-utérine ou molaire (O00-O07)(O08.4)
- survenant après le travail et l'accouchement (O90.4-)

syndrome hémolytique urémique (D59.3)

syndrome hépato-rénal (K76.7):

- post-partum (O90.4)

urémie extrarénale (R39.2)

urémie prérénale (R39.2)

N17

Insuffisance rénale aiguë

Comprend : dysfonctionnement rénal aigu

N17.0

Insuffisance rénale aiguë avec nécrose tubulaire

Comprend : Nécrose tubulaire:

- SAI
- aiguë
- rénale

N17.1

Insuffisance rénale aiguë avec nécrose corticale aiguë

Comprend : Nécrose corticale:

- SAI
- aiguë
- rénale

N17.2

Insuffisance rénale aiguë avec nécrose médullaire

Comprend : Nécrose médullaire [papillaire]:

- SAI
- aiguë
- rénale

Utiliser un code supplémentaire appartenant à la catégorie (E10-E14) avec les quatrième et cinquième caractères .28 pour identifier tout diabète sucré associé

N17.8

Autres insuffisances rénales aiguës

N17.9

Insuffisance rénale aiguë, sans précision

Utiliser un code supplémentaire appartenant à la catégorie (E10-E14) avec les quatrième et cinquième caractères .28 pour identifier tout diabète sucré associé

N18

Maladie rénale chronique

Comprend : Glomérulonéphrite sclérosante diffuse
Urémie chronique

Utiliser des codes supplémentaires pour identifier une néphropathie hypertensive associée (I12) ou une cardionéphropathie hypertensive associée (I13).

Utiliser un code supplémentaire pour identifier une maladie associée.

N18.1

Maladie rénale chronique, stade 1

Comprend : Atteinte rénale avec un taux de filtration glomérulaire (TGF) normal ou augmenté (>90 mL/min)

N18.2

Maladie rénale chronique, stade 2

Comprend : Atteinte rénale avec un taux de filtration glomérulaire (TGF) légèrement diminué (60-89 mL/min)

N18.3

Maladie rénale chronique, stade 3

Comprend : Atteinte rénale avec un taux de filtration glomérulaire (TGF) modérément diminué (30-59 mL/min)

N18.4 Maladie rénale chronique, stade 4

Comprend : Atteinte rénale avec un taux de filtration glomérulaire (TGF) sévèrement diminué (15-29 mL/min)

N18.5 Maladie rénale chronique, stade 5

Comprend : Maladie rénale terminale:

- SAI
- échec de transplantation d' allogreffe (au cours d')
- sans dialyse ou transplantation
- sous dialyse

Rétinite rénale† (H32.8*)

Urémie chronique

Urémique:

- apoplexie† (I68.8*)
- démence† (F02.8*)
- neuropathie† (G63.8*)
- paralysie† (G99.8*)
- péricardite† (I32.8*)

N18.9 Maladie rénale chronique, sans précision

Comprend : Dysfonctionnement rénal chronique

N19**Insuffisance rénale, sans précision**

Comprend : Insuffisance rénale SAI

Urémie SAI

Utiliser des codes supplémentaires pour identifier une néphropathie hypertensive associée (I12) ou une cardionéphropathie hypertensive associée (I13).

A l'exclusion de : urémie du nouveau-né (P96.0)

**Lithiase urinaire
(N20-N23)****N20 Calcul du rein et de l'uretère**

Comprend : Pyélonéphrite avec calcul
A l'exclusion de : avec hydronéphrose (N13.2)

N20.0 Calcul du rein

Comprend : Calcul coralliforme
Calcul intrarénal
Calcul rénal
Néphrolithiase SAI

N20.1 Calcul de l'uretère

Comprend : Calcul urétéral

N20.2 Calcul du rein avec calcul de l'uretère**N20.9 Calcul urinaire, sans précision****N21 Calcul des voies urinaires inférieures**

Comprend : avec cystite et urétrite

N21.0 Calcul de la vessie

Comprend : Calcul dans un diverticule vésical
Calcul vésical

A l'exclusion de : calcul coralliforme (N20.0)

N21.1 Calcul de l'urètre**N21.8 Autres calculs des voies urinaires inférieures****N21.9 Calcul des voies urinaires inférieures, sans précision****N22* Calcul des voies urinaires au cours de maladies classées ailleurs**

N22.0* Calculs urinaires au cours d'une schistosomiase (bilharziose) (B65.-†)

N22.8* Calcul des voies urinaires au cours d'autres maladies classées ailleurs

N23 Colique néphrétique [néphrétique], sans précision

Autres affections du rein et de l'uretère (N25-N29)

A l'exclusion de : avec lithiase urinaire (N20-N23)

N25 Affections dues à une tubulopathie

A l'exclusion de : troubles métaboliques classés en E70-E90

N25.0 Ostéodystrophie rénale

Comprend : Ostéodystrophie azotémique
Rachitisme:
• Insuffisance staturale d'origine rénale
• rénal
Tubulopathies avec fuite phosphatée

N25.1 Diabète insipide néphrogénique

N25.8 Autres affections dues à une tubulopathie

Comprend : Acidose tubulaire rénale SAI
Hyperparathyroïdie secondaire d'origine rénale
Syndrome de Lightwood-Albright

N25.9 Affection due à une tubulopathie, sans précision

N26 Rein scléreux, sans précision

Comprend : Atrophie rénale (terminale)
Sclérose rénale SAI

A l'exclusion de : glomérulonéphrite sclérosante diffuse (N18.-)
néphrosclérose hypertensive (artériolaire) (artériosclérosante) (I12)
petit rein de cause inconnue (N27.-)

N27 Petit rein de cause inconnue

N27.0 Petit rein unilatéral

N27.1 Petit rein bilatéral

N27.9 Petit rein, sans précision

N28 Autres affections du rein et de l'uretère, non classées ailleurs

A l'exclusion de : coudure et rétrécissement de l'uretère:

- avec hydronéphrose (N13.1)
 - sans hydronéphrose (N13.5)
- hydro-uretère (N13.4)
néphropathie:
- aiguë SAI (N00.9)
 - chronique SAI (N03.9)

N28.0 Ischémie et infarctus du rein

Comprend : Artère rénal
• embolie
• obstruction
• occlusion
• thrombose
Infarctus rénal

A l'exclusion de : artère rénale(partie extrarénale):
• athérosclérose (I70.1)
• sténose congénitale (Q27.1)
rein de Goldblatt (I70.1)

N28.1 Kyste du rein, acquis

Comprend : Kyste du rein (multiple) (solitaire), acquis
A l'exclusion de : maladie kystique du rein (congénitale) (Q61.-)

N28.8 Autres affections précisées du rein et de l'uretère**N28.80*** Hypertrophie rénale**N28.81*** Méga-uretère**N28.82*** Néphroptose**N28.83*** Pyélite kystique**N28.84*** Pyélo-urétérite kystique**N28.85*** Urétérite kystique**N28.88*** Autres affections précisées du rein et de l'uretère*Comprend :* Urétérocèle**N28.9 Affection du rein et de l'uretère, sans précision***Comprend :* Maladie rénale SAI

Néphropathie SAI

A l'exclusion de : néphropathie SAI et maladie rénale SAI avec lésions morphologiques précisées en .0-.8 dans la remarque associée au titre du groupe N00-N08**N29*****Autres affections du rein et de l'uretère au cours de maladies classées ailleurs****N29.0*** Syphilis tardive du rein (A52.7†)**N29.1*** Autres affections du rein et de l'uretère au cours de maladies infectieuses et parasitaires classées ailleurs*Comprend :* Affections du rein et de l'uretère au cours de:

- schistosomiase [bilharziose] (B65.-†)
- tuberculose (A18.1†)

N29.8* Autres affections du rein et de l'uretère au cours d'autres maladies classées ailleurs*Comprend :* Maladie de stockage de la cystine (E72.0†)**Autres maladies de l'appareil urinaire (N30-N39)***A l'exclusion de :* infection urinaire (complicant):

- avec lithiase urinaire (N20-N23)
- grossesse, accouchement et puerpéralité (O23.-)(O75.3)(O86.2)
- un avortement, une grossesse extra-utérine ou molaire (O00-O07, O08.8)

N30**Cystite**

Utiliser un code supplémentaire pour identifier l'agent infectieux (B95-B97) ou l'agent externe responsable (chapitre XX).

A l'exclusion de : prostatite-cystite (N41.3)**N30.0 Cystite aiguë***A l'exclusion de :* cystite due à une irradiation (N30.4)
trigonite (N30.3)**N30.1 Cystite interstitielle (chronique)****N30.2 Autres cystites chroniques****N30.3 Trigonite***Comprend :* Uréthro-trigonite**N30.4 Cystite due à une irradiation****N30.8 Autres cystites***Comprend :* Abscès de la vessie

Cystite kystique (glandulaire)

N30.9

Cystite, sans précision**N31****Dysfonctionnement neuromusculaire de la vessie, non classé ailleurs***A l'exclusion de :* dû à des lésions de la moelle épinière (G95.8)

incontinence urinaire:

- SAI (R32)
- précisée (N39.3-N39.4)

vessie automatique SAI (G95.8)

vessie neurogène due au syndrome de la queue de cheval (G83.4)

N31.0

Vessie neurogène non inhibée, non classée ailleurs

N31.1

Vessie neurogène réflexe, non classée ailleurs

N31.2

Vessie neurogène flasque (périphérique), non classée ailleurs*Comprend :* Vessie neurogène:

- atonique (motrice) (sensorielle)
- autonome
- non-réflexe

N31.8

Autres dysfonctionnements neuromusculaires de la vessie

N31.9

Dysfonctionnement neuromusculaire de la vessie, sans précision*Comprend :* Dysfonctionnement de la vessie neurogène SAI**N32****Autres affections de la vessie***A l'exclusion de :* calcul de la vessie (N21.0)

cystocèle (N81.1)

hernie ou prolapsus de la vessie chez la femme (N81.1)

N32.0

Obstruction du col de la vessie*Comprend :* Sténose du col de la vessie (acquise)

N32.1

Fistule vésico-intestinale*Comprend :* Fistule vésico-rectale

N32.2

Fistule vésicale, non classée ailleurs*A l'exclusion de :* fistule entre la vessie et le tractus génital de la femme (N82.0-N82.1)

N32.3

Diverticule de la vessie*Comprend :* Diverticulite de la vessie*A l'exclusion de :* calcul dans un diverticule vésical (N21.0)

N32.4

Rupture de la vessie, non traumatique

N32.8

Autres affections précisées de la vessie*Comprend :* Vessie:

- calcifiée
- spastique

N32.9

Affection de la vessie, sans précision**N33*****Affections de la vessie au cours de maladies classées ailleurs**

N33.0*

Cystite tuberculeuse (A18.1†)

N33.8*

Affections de la vessie au cours d'autres maladies classées ailleurs*Comprend :* Affections de la vessie au cours de schistosomiase [bilharziose] (B65.-†)

N33.8*

N34 Urétrite et syndrome urétral

Utiliser un code supplémentaire (B95-B97) pour identifier l'agent infectieux.

A l'exclusion de : syndrome de Reiter (M02.3)

- urétrite au cours de maladies dont le mode de transmission est essentiellement sexuel (A50-A64)
- uréthro-trigonite (N30.3)

N34.0 Abscès urétral

Comprend : Abscès (de):

- glande de Cowper
- glande de Littre
- péri-urétral
- urétral (glande urétrale)

A l'exclusion de : caroncule urétrale (N36.2)

N34.1 Urétrite non spécifique

Comprend : Urétrite:

- non gonococcique
- non vénérienne

N34.2 Autres urétrites

Comprend : Méatite urétrale

Ulcère de l'urètre (méat)

Urétrite:

- SAI
- post-ménopausique

N34.3 Syndrome urétral, sans précision**N35 Rétrécissement urétral**

A l'exclusion de : rétrécissement urétral après un acte à visée diagnostique et thérapeutique (N99.1)

N35.0 Rétrécissement urétral post-traumatique

Comprend : Rétrécissement de l'urètre comme séquelle de:

- accouchement
- traumatisme

N35.1 Rétrécissement urétral post-infectieux, non classé ailleurs**N35.8 Autres rétrécissements urétraux****N35.9 Rétrécissement urétral, sans précision**

Comprend : Méat en trou d'épingle [sténopéique] SAI

N36 Autres affections de l'urètre**N36.0 Fistule urétrale**

Comprend : Fausse voie urétrale

Fistule:

- uréthro-périnéale
- uréthro-rectale
- urinaire SAI

A l'exclusion de : fistule:

- uréthro-scrotale (N50.8)
- uréthro-vaginale (N82.1)

N36.1 Diverticule urétral**N36.2 Caroncule urétrale****N36.3 Prolapsus de la muqueuse urétrale**

Comprend : Prolapsus de l'urètre

Urétrocèle chez l'homme

A l'exclusion de : urétrocèle chez la femme (N81.0)

N36.8 Autres affections précisées de l'urètre**N36.9 Affection de l'urètre, sans précision**

N37***Affections de l'urètre au cours de maladies classées ailleurs****N37.0*** **Urétrite au cours de maladies classées ailleurs**

Comprend : Urétrite à Candida (B37.4†)

N37.8* **Autres affections de l'urètre au cours de maladies classées ailleurs****N39****Autres affections de l'appareil urinaire**

A l'exclusion de : hématurie:

- SAI (R31)
 - avec lésions morphologiques précisées (N02.-)
 - récidivante et persistante (N02.-)
- protéinurie SAI (R80)

N39.0 **Infection des voies urinaires, siège non précisé**

Utiliser un code supplémentaire (B95-B97) pour identifier l'agent infectieux.

N39.1 **Protéinurie persistante, sans précision**

A l'exclusion de : avec lésions morphologiques précisées (N06.-)
compliquant la grossesse, l'accouchement et la puerpéralité (O11-O15)

N39.2 **Protéinurie orthostatique, sans précision**

A l'exclusion de : avec lésions morphologiques précisées (N06.-)

N39.3 **Incontinence urinaire d'effort**

Comprend : Défaillance sphinctérienne (urétrale) intrinsèque (DSI)
Hypermobilité urétrale

Utiliser un code supplémentaire (N32.8) au besoin pour identifier une vessie hyperactive ou une hyperactivité du muscle détroisor

N39.30* **Incontinence mixte**

Comprend : Incontinence urinaire à l'effort avec incontinence impérieuse

N39.39* **Incontinence urinaire à l'effort**

Comprend : Incontinence urinaire à l'effort, sans autre indication

N39.4 **Autres formes d'incontinence urinaire précisées**

Comprend : Incontinence impérieuse
Incontinence par fuite postmictionnelle
Incontinence passive (par regorgement)
Incontinence réflexe

Utiliser un code supplémentaire (N32.8) au besoin pour identifier une hyperactivité de la vessie ou du muscle détroisor

A l'exclusion de : énurésie nocturne (R35.0)
énurésie SAI (R35.0)
incontinence mixte (N39.30)
incontinence urinaire non organique (F98.0)
incontinence urinaire SAI (R32)

N39.8 **Autres affections précisées de l'appareil urinaire****N39.9** **Affection de l'appareil urinaire, sans précision**

Maladies des organes génitaux de l'homme (N40-N51)

N40 Hyperplasie de la prostate

Comprend : Barre moyenne [barrière de Mercier] (prostatique)

Hyperplasie (bénigne)	}	de la prostate
Hyperplasie adénofibromateuse		
Hypertrophie (bénigne) (HBP)		
Obstruction prostatique SAI		

A l'exclusion de : tumeurs bénignes de la prostate (D29.1)

N41 Affections inflammatoires de la prostate

Utiliser un code supplémentaire (B95-B97) pour identifier l'agent infectieux.

N41.0 Prostatite aiguë

N41.1 Prostatite chronique

N41.2 Abscès de la prostate

N41.3 Prostatite-cystite

N41.4* Prostatite granulomateuse

N41.8 Autres affections inflammatoires de la prostate

N41.9 Affection inflammatoire de la prostate, sans précision

Comprend : Prostatite SAI

N42 Autres affections de la prostate

N42.0 Calcul de la prostate

Comprend : Lithiase prostatique

N42.1 Congestion et hémorragie prostatiques

N42.2 Atrophie de la prostate

N42.3 Dysplasie de la prostate

Comprend : Dysplasie de la prostate de bas grade

A l'exclusion de : dysplasie de la prostate de haut grade (D07.5)

N42.8 Autres affections précisées de la prostate

N42.80* Syndrome de prostatodynie

N42.88* Autres affections précisées de la prostate

N42.9 Affection de la prostate, sans précision

N43 Hydrocèle et spermatoçèle

Comprend : hydrocèle du cordon spermatique, du testicule ou (de la tunique) vaginale

A l'exclusion de : hydrocèle congénitale (P83.5)

N43.0 Hydrocèle enkystée

N43.1 Hydrocèle infectée

Utiliser un code supplémentaire (B95-B97) pour identifier l'agent infectieux.

N43.2 Autres hydrocèles

N43.3 Hydrocèle, sans précision

N43.4 Spermatoçèle

N44 Torsion du testicule

- N44.0** Torsion du testicule
- N44.00*** Torsion de l'hydatide pédiculée de Morgagni
- N44.01*** Torsion extravaginale du cordon spermatique
- N44.02*** Torsion de l'hydatide sessile de Morgagni
- N44.08*** Autres torsions du testicule
- Comprend :* Torsion intravaginale du cordon spermatique

N45 Orchite et épididymite

Utiliser un code supplémentaire (B95-B97) pour identifier l'agent infectieux.

- N45.0** Orchite, épididymite et épididymo-orchite, avec abcès
- N45.00*** Épididymite avec abcès
- Comprend :* Abcès de l'épididyme
- N45.01*** Orchite avec abcès
- Comprend :* Abcès du testicule
- N45.02*** Épididymo-orchite avec abcès
- N45.9** Orchite, épididymite et épididymo-orchite, sans abcès
- N45.90*** Épididymite
- N45.91*** Orchite
- N45.92*** Épididymo-orchite

N46 Stérilité, chez l'homme

- N46.0*** Azoospermie
- N46.1*** Oligospermie
- N46.8*** Autres formes de stérilité, chez l'homme
- N46.9*** Stérilité chez l'homme, sans précision

N47 Affections du prépuce

- N47.0*** Phimosis
- N47.1*** Paraphimosis
- N47.8*** Autres affections du prépuce
- Comprend :* Hypertrophie du prépuce
Kyste bénin du prépuce
Prépuce adhérent
Prépuce serré (déficient)

N48 Autres affections de la verge

- N48.0** Leucoplasie de la verge
- Comprend :* Balanite scléreuse oblitérante
Kraurosis de la verge
- A l'exclusion de :* carcinome in situ de la verge (D07.4)
- N48.1** Balano-posthite
- Comprend :* Balanite
- Utiliser un code supplémentaire (B95-B97) pour identifier l'agent infectieux.
- N48.2** Autres affections inflammatoires de la verge
- Utiliser un code supplémentaire (B95-B97) pour identifier l'agent infectieux.
- N48.20*** Abcès de la verge

N48.21*

N48.21* Phlegmon de la verge**N48.28*** Autres affections inflammatoires de la verge

Comprend : Anthrax des corps caverneux et de la verge
Cavernite (de la verge)
Furoncle de la verge

N48.3 Priapisme

Comprend : Érection douloureuse

N48.4 Trouble de l'érection chez l'homme

Comprend : Impuissance d'origine organique
Utiliser un code supplémentaire pour identifier la cause.
A l'exclusion de : impuissance psychogène (F52.2)

N48.40* Trouble de l'érection chez l'homme dû à une insuffisance artérielle**N48.41*** Trouble de l'érection chez l'homme dû à une anomalie occlusive des corps caverneux**N48.48*** Trouble de l'érection chez l'homme, dont l'étiologie est différente**N48.49*** Trouble de l'érection chez l'homme, sans précision

Comprend : Impuissance d'origine organique SAI
A l'exclusion de : Impuissance psychogène (F52.2)

N48.5 Ulcère de la verge**N48.6** Induration plastique des corps caverneux

Comprend : Maladie de la Peyronie

N48.8 Autres affections précisées de la verge

Comprend :

Atrophie	}	des corps caverneux et de la verge
Hypertrophie		
Thrombose		
Douleur à l'éjaculation		

A l'exclusion de : kyste bénin du prépuce (N47.8)

N48.9 Affection de la verge, sans précision**N49****Affections inflammatoires des organes génitaux de l'homme, non classées ailleurs**

Utiliser un code supplémentaire (B95-B97) pour identifier l'agent infectieux.

A l'exclusion de : inflammation de la verge (N48.1-N48.2)
orchite et épидидymite (N45.-)

N49.0 Affections inflammatoires des vésicules séminales

Comprend : Vésiculite SAI

N49.1 Affections inflammatoires du cordon spermatique, de la tunique vaginale du testicule et du canal déférent

Comprend : Déférentite

N49.2 Affections inflammatoires du scrotum**N49.3*** Gangrène aiguë de Fournier

Utiliser un code supplémentaire appartenant à la catégorie (E10-E14) avec les quatrième et cinquième caractères .68 pour identifier tout diabète sucré associé.

A l'exclusion de : Gangrène de Fournier chez la femme (N76.88)

N49.8 Affections inflammatoires d'autres organes génitaux précisés de l'homme

Comprend : Inflammation de localisations multiples des organes génitaux de l'homme

N49.9 Affection inflammatoire des organes génitaux non précisés de l'homme*Comprend :*

Abcès	}	des organes génitaux non précisés de l'homme
Anthrax		
Cellulite		
Furoncle		

N50 Autres affections des organes génitaux de l'homme*A l'exclusion de :* torsion du testicule (N44)**N50.0 Atrophie du testicule****N50.1 Affections vasculaires des organes génitaux chez l'homme***A l'exclusion de :* défaillance vasculaire entraînant un trouble de l'érection chez l'homme (N48.4)**N50.10* Hématospermie****N50.18* Autres affections des organes génitaux chez l'homme**

<i>Comprend :</i>	Hématocèle SAI	}	des organes génitaux de l'homme
	Hémorragie spontanée		
	Thrombose		

N50.8 Autres affections précisées des organes génitaux de l'homme*Comprend :*

Atrophie	}	du scrotum, du testicule [sauf l'atrophie], de la tunique vaginale et des vésicules séminales SAI
Hypertrophie		
Oedème		
Ulcère (de)		

Autres affections non inflammatoires	}	du testicule
Kyste bénin		

Chylocèle de la tunique vaginale (non filarienne) SAI
 Fistule uréthro-scrotale
 Kyste du testicule (tunique albuginée)
 Rétrécissement de:

- canal déférent
- cordon spermatique
- tunique vaginale

N50.9 Affection des organes génitaux de l'homme, sans précision**N51* Affections des organes génitaux de l'homme au cours de maladies classées ailleurs****N51.0* Affections de la prostate au cours de maladies classées ailleurs**

Comprend : Prostatite:

- à Trichomonas (A59.0†)
- gonococcique (A54.2†)
- tuberculeuse (A18.1†)

N51.1* Affections du testicule et de l'épididyme au cours de maladies classées ailleurs

Comprend : À Chlamydia:

- épидидymite (A56.1†)
- orchite (A56.1†)

Gonococcique:

- épидидymite (A54.2†)
- orchite (A54.2†)

Orchite ourlienne (B26.0†)

Tuberculose de:

- épидидyme (A18.1†)
- testicule (A18.1†)

N51.2*

N51.2* Balanite au cours de maladies classées ailleurs

- Comprend :* Balanite:
- à Candida (B37.4†)
 - amibienne (A06.8†)

N51.8* Autres affections des organes génitaux de l'homme au cours de maladies classées ailleurs

- Comprend :* Autres affections des organes génitaux de l'homme au cours de maladies classées ailleurs (A60.0†)
- Chylocèle filarienne de la tunique vaginale du testicule (B74.-†)
 - Tuberculose des vésicules séminales (A18.1†)

Affections du sein (N60-N64)

A l'exclusion de : affections du sein associées à l'accouchement (O91-O92)

- N60 Dysplasies mammaires bénignes**
Comprend : Mastopathie fibrokystique
- N60.0 Kyste solitaire du sein**
Comprend : Kyste du sein
- N60.1 Mastopathie kystique diffuse**
Comprend : Maladie kystique du sein
A l'exclusion de : avec prolifération épithéliale (N60.3)
- N60.2 Adénofibrose du sein**
A l'exclusion de : adénofibrome du sein (D24)
- N60.3 Fibrosclérose du sein**
Comprend : Mastopathie kystique avec prolifération épithéliale
- N60.4 Ectasie des canaux galactophores**
- N60.8 Autres dysplasies mammaires bénignes**
- N60.9 Dysplasie mammaire bénigne, sans précision**

- N61 Affections inflammatoires du sein**
Comprend : Abscès (aigu) (chronique) (non puerpéral) de:
 - aréole
 - sein
 Anthrax du sein
 Lobulite lymphocytaire
 Mastite (aiguë) (subaiguë) (non puerpérale):
 - SAI
 - infectieuse
 Utiliser un code supplémentaire de la catégorie (E10-E14) avec les quatrième et cinquième caractères .68 pour classifier tout diabète sucré associé.
A l'exclusion de : mastite infectieuse néonatale (P39.0)

- N62 Hypertrophie mammaire**
Comprend : Gynécomastie
 Hypertrophie mammaire:
 - SAI
 - massive de la puberté

- N63 Tuméfaction mammaire, sans précision**
Comprend : Nodules mammaires SAI

- N64 Autres affections du sein**
- N64.0 Fissure et fistule du mamelon**
- N64.1 Cystostéatonecrose du sein**
Comprend : Nécrose adipeuse (segmentaire) du sein
- N64.2 Atrophie mammaire**
- N64.3 Galactorrhée sans relation avec un accouchement**
- N64.4 Mastodynie**

N64.5

N64.5 Autres signes et symptômes observés au niveau du sein

Comprend : Écoulement par le mamelon
Induration du sein
Rétraction du mamelon

N64.8 Autres affections précisées du sein

Comprend : Galactocèle
Subinvolution du sein (après lactation)

N64.9 Affection du sein, sans précision

Affections inflammatoires des organes pelviens de la femme (N70-N77)

A l'exclusion de : compliquant:

- grossesse, accouchement et puerpéralité (O23.-, O75.3, O85, O86.-)
- un avortement, une grossesse extra-utérine ou molaire (O00-O07, O08.0)

N70

Salpingite et ovarite

Comprend : abcès (de):

- ovaire
- trompe de Fallope
- tubo-ovarien

affection inflammatoire tubo-ovarienne
pyosalpinx
salpingo-ovarite

Utiliser un code supplémentaire (B95-B97) pour identifier l'agent infectieux.

N70.0

Salpingite et ovarite aiguës

N70.1

Salpingite et ovarite chroniques

Comprend : Hydrosalpinx

N70.9

Salpingite et ovarite, sans précision

N71

Affections inflammatoires de l'utérus, à l'exclusion du col

Comprend : abcès utérin
endo(myo)métrite
métrite
myométrite
pyométrie

Utiliser un code supplémentaire (B95-B97) pour identifier l'agent infectieux.

N71.0

Affection inflammatoire aiguë de l'utérus

N71.1

Affection inflammatoire chronique de l'utérus

N71.9

Affection inflammatoire de l'utérus, sans précision

N72

Affections inflammatoires du col de l'utérus

Comprend :

Cervicite	}	avec ou sans érosion ou ectropion
Endocervicite		
Exocervicite		

Utiliser un code supplémentaire (B95-B97) pour identifier l'agent infectieux.

A l'exclusion de : érosion et ectropion du col sans cervicite (N86)

N73

Autres affections inflammatoires pelviennes de la femme

Utiliser un code supplémentaire (B95-B97) pour identifier l'agent infectieux.

N73.0

Paramétrite et phlegmon pelvien aigus

Comprend : Abscès de

- ligament large
- paramètre

Phlegmon pelvien chez la femme } précisé aigu

N73.1

Paramétrite et phlegmon pelvien chroniques

Comprend : Tout état classé en N73.0 précisé comme chronique

N73.2

Paramétrite et phlegmon pelvien, sans précision

Comprend : Tout état classé en N73.0 non précisé comme aiguë ou chronique

N73.3

Pelvipéritonite aiguë chez la femme

N73.4 Pelvipéritonite chronique chez la femme

N73.5 Pelvipéritonite chez la femme, sans précision

N73.6 Adhérences pelvi-péritonéales chez la femme

A l'exclusion de : adhérences pelvi-péritonéales après un acte à visée diagnostique et thérapeutique (N99.4)

N73.8 Autres affections inflammatoires pelviennes précisées de la femme

N73.9 Affection inflammatoire pelvienne de la femme, sans précision

Comprend : Infection ou inflammation pelvienne de la femme SAI

N74*

Affections inflammatoires pelviennes de la femme, au cours de maladies classées ailleurs

N74.0* Infection tuberculeuse du col de l'utérus (A18.1†)

N74.1* Affection inflammatoire pelvienne tuberculeuse de la femme (A18.1†)

Comprend : Endométrite tuberculeuse

N74.2* Affection inflammatoire pelvienne syphilitique de la femme (A51.4†, A52.7†)

N74.3* Affection inflammatoire pelvienne gonococcique de la femme (A54.2†)

N74.4* Affection inflammatoire pelvienne à Chlamydia de la femme

Comprend : Affection inflammatoire pelvienne à Chlamydia de la femme

N74.8* Affections inflammatoires pelviennes de la femme, au cours d'autres maladies classées ailleurs

N75

Affections de la glande de Bartholin

N75.0 Kyste de la glande de Bartholin

N75.1 Abscess de la glande de Bartholin

N75.8 Autres affections de la glande de Bartholin

Comprend : Bartholinite

N75.9 Affection de la glande de Bartholin, sans précision

N76

Autres inflammations du vagin et de la vulve

Utiliser un code supplémentaire (B95-B97) pour identifier l'agent infectieux.

A l'exclusion de : vaginite sénile (atrophique) (N95.2)

N76.0 Vaginite aiguë

Comprend : Vaginite SAI
Vulvo-vaginite:

- SAI
- aiguë

N76.1 Vaginite subaiguë et chronique

Comprend : Vulvo-vaginite:

- chronique
- subaiguë

N76.2 Vulvite aiguë

Comprend : Vulvite SAI

N76.3 Vulvite subaiguë et chronique

N76.4 Abscess de la vulve

Comprend : Furoncle de la vulve

N76.5 Ulcération du vagin

N76.6 Ulcération de la vulve

N76.8 Autres inflammations précisées du vagin et de la vulve**N76.80* Mucosite (ulcérate) du vagin et de la vulve**

Comprend : Mucosite (ulcérate):

- due à une irradiation
- médicamenteuse

Utiliser un code supplémentaire de cause externe (Chapitre XX) pour identifier l'agent externe
Utiliser un code supplémentaire pour identifier toute agranulocytose (neutropénie) (D70.0)

N76.88* Autres inflammations précisées du vagin et de la vulve

Comprend : *Gangrène de Fournier chez la femme*

Utiliser un code supplémentaire de la catégorie (E10-E14) avec les quatrième et cinquième caractères .68 pour classer tout diabète sucré associé.

N77* Ulcération et inflammation vulvo-vaginales au cours de maladies classées ailleurs**N77.0* Ulcération de la vulve au cours de maladies infectieuses et parasitaires classées ailleurs**

Comprend : Ulcération de la vulve au cours de:

- infection due au virus de l'herpès [Herpès simplex] (A60.0†)
- tuberculose (A18.1†)

N77.1* Vaginite, vulvite et vulvo-vaginite au cours de maladies infectieuses et parasitaires classées ailleurs

Comprend : Vaginite, vulvite et vulvo-vaginite au cours de:

- candidose (B37.3†)
- infection due au virus de l'herpès [Herpès simplex] (A60.0†)
- oxyurose (B80†)

N77.8* Ulcération et inflammation vulvo-vaginales au cours d'autres maladies classées ailleurs

Comprend : Ulcération de la vulve au cours de la maladie de Behçet (M35.2†)

Affections non inflammatoires de l'appareil génital de la femme (N80-N98)**N80 Endométriose****N80.0 Endométriose de l'utérus**

Comprend : Adénomyose

N80.1 Endométriose de l'ovaire**N80.2 Endométriose de la trompe de Fallope****N80.3 Endométriose du péritoine pelvien****N80.4 Endométriose du septum recto-vaginal et du vagin****N80.5 Endométriose de l'intestin****N80.6 Endométriose sur cicatrice cutanée****N80.8 Autres endométrioses****N80.9 Endométriose, sans précision****N81 Prolapsus génital**

A l'exclusion de : prolapsus génital compliquant la grossesse, le travail ou l'accouchement (O34.5-)
prolapsus:

- de la paroi supérieure du vagin après hystérectomie (N99.3)
- et hernie de l'ovaire et de la trompe de Fallope (N83.4)

N81.0 Urétrécèle chez la femme

A l'exclusion de : urétrécèle avec:

- cystocèle (N81.1)
- prolapsus de l'utérus (N81.2-N81.4)

N81.1

N81.1 Cystocèle

Comprend : Cystocèle avec urétrocèle
Prolapsus vaginal (paroi antérieure) SAI
A l'exclusion de : cystocèle avec prolapsus de l'utérus (N81.2-N81.4)

N81.2 Prolapsus utéro-vaginal partiel

Comprend : Prolapsus de l'utérus:
• premier degré
• second degré
Prolapsus du col SAI

N81.3 Prolapsus utéro-vaginal complet

Comprend : Procidence SAI
Prolapsus utérin du troisième degré

N81.4 Prolapsus utéro-vaginal, sans précision

Comprend : Prolapsus utérin SAI

N81.5 Entéroçèle vaginale

A l'exclusion de : entéroçèle avec prolapsus utérin (N81.2-N81.4)

N81.6 Rectocèle

Comprend : Prolapsus vaginal de la paroi postérieure
A l'exclusion de : prolapsus rectal (K62.3)
rectocèle avec prolapsus utérin (N81.2-N81.4)

N81.8 Autres prolapsus génitaux

Comprend : Déchirure ancienne des muscles du plancher pelvien
Insuffisance périnéale

N81.9 Prolapsus génital, sans précision**N82****Fistules de l'appareil génital de la femme**

A l'exclusion de : fistule vésico-intestinale (N32.1)

N82.0 Fistule vésico-vaginale**N82.1 Autres fistules de l'appareil génito-urinaire de la femme**

Comprend : Fistule:
• cervico-vésicale
• urétéro-vaginale
• urétero-vaginale
• utéro-urétérale
• utéro-vésicale

N82.2 Fistule du vagin à l'intestin grêle**N82.3 Fistule du vagin au côlon**

Comprend : Fistule recto-vaginale

N82.4 Autres fistules intestino-génitales chez la femme

Comprend : Fistule intestino-utérine

N82.5 Fistule génito-cutanée chez la femme

Comprend : Fistule:
• périnéo-vaginale
• utéro-pariétale

N82.8 Autres fistules de l'appareil génital de la femme**N82.9 Fistule de l'appareil génital de la femme, sans précision**

N83**Affections non inflammatoires de l'ovaire, de la trompe de Fallope et du ligament large**

A l'exclusion de : hydrosalpinx (N70.1)

N83.0**Kyste folliculaire de l'ovaire**

Comprend : Kyste du follicule de De Graaf
Kyste folliculaire hémorragique (de l'ovaire)

N83.1**Kyste du corps jaune**

Comprend : Kyste hémorragique du corps jaune

N83.2**Kystes de l'ovaire, autres et sans précision**

Comprend :

Rétentionnel	}	kyste de l'ovaire
Simple		

A l'exclusion de : kyste de l'ovaire:

- au cours du développement (Q50.1)
- tumoral (D27)
- syndrome ovarien polykystique (E28.2)

N83.3**Atrophie acquise de l'ovaire et de la trompe de Fallope****N83.4****Prolapsus et hernie de l'ovaire et de la trompe de Fallope****N83.5****Torsion de l'ovaire, du pédicule ovarien et de la trompe de Fallope****N83.50*****Torsion de l'ovaire et du pédicule ovarien****N83.51*****Torsion de la trompe de Fallope****N83.52*****Torsion de l'ovaire et du pédicule ovarien avec torsion de la trompe de Fallope****N83.6****Hématosalpinx**

A l'exclusion de : hématosalpinx avec:

- hémocolpos (N89.7)
- hématométrie (N85.7)

N83.7**Hématome du ligament large****N83.8****Autres affections non inflammatoires de l'ovaire, de la trompe de Fallope et du ligament large**

Comprend : Endosalpingiose
Syndrome de déchirure du ligament large [Allen-Masters]

N83.9**Affection non inflammatoire de l'ovaire, de la trompe de Fallope et du ligament large, sans précision****N84****Polype de l'appareil génital de la femme**

A l'exclusion de : polype adénomateux (D28.-)
polype placentaire (O90.8-)

N84.0**Polype du corps de l'utérus**

Comprend : Polype de:
• endomètre
• utérus SAI

A l'exclusion de : hyperplasie polypoïde de l'endomètre (N85.0)

N84.1**Polype du col de l'utérus**

Comprend : Polype muqueux du col

N84.2**Polype du vagin****N84.3****Polype de la vulve**

Comprend : Polype des lèvres

N84.8**Polypes d'autres parties de l'appareil génital de la femme****N84.9****Polype de l'appareil génital de la femme, sans précision**

N85**Autres affections non inflammatoires de l'utérus, sauf le col**

A l'exclusion de : affections inflammatoires de l'utérus (N71.-)
 affections non inflammatoires du col de l'utérus sauf malposition (N86-N88)
 endométriose (N80.-)
 polype du corps de l'utérus (N84.0)
 prolapsus utérin (N81.-)

N85.0 Hyperplasie glandulaire de l'endomètre

Comprend : Hyperplasie de l'endomètre:

- SAI
- glandulo-kystique
- kystique
- polypoïde

N85.1 Hyperplasie adénomateuse de l'endomètre

Comprend : Hyperplasie atypique de l'endomètre (adénomateuse)

N85.2 Hypertrophie de l'utérus

Comprend : Gros utérus
A l'exclusion de : hypertrophie puerpérale de l'utérus (O90.8)

N85.3 Subinvolution de l'utérus

A l'exclusion de : subinvolution puerpérale de l'utérus (O90.8)

N85.4 Malposition de l'utérus

Comprend :

Antéversion	}	de l'utérus
Rétroflexion		
Rétroversion		

A l'exclusion de : compliquant la grossesse, le travail ou l'accouchement (O345.-, O65.5)

N85.5 Inversion de l'utérus

A l'exclusion de : due à un traumatisme obstétrical récent (O712.-)
 inversion post-partum de l'utérus (O71.2.-)

N85.6 Synéchie utérine**N85.7 Hématométrie**

Comprend : Hématosalpinx avec hématométrie
A l'exclusion de : hématométrie avec hématocolpos (N89.7)

N85.8 Autres affections non inflammatoires précisées de l'utérus

Comprend : Atrophie acquise de l'utérus
 Fibrose de l'utérus SAI

N85.9 Affection non inflammatoire de l'utérus, sans précision

Comprend : Affection de l'utérus SAI

N86**Érosion et ectropion du col de l'utérus**

Comprend :

Éversion	}	du col de l'utérus
Ulcère trophique dû à un		
pessaire		

A l'exclusion de : avec cervicite (N72)

N87**Dysplasie du col de l'utérus**

A l'exclusion de : carcinome in situ du col de l'utérus (D06.-)

N87.0 Dysplasie légère du col de l'utérus

Comprend : Néoplasie intraépithéliale du col de l'utérus [NIC], stade I

N87.1 Dysplasie moyenne du col de l'utérus

Comprend : Néoplasie intraépithéliale du col de l'utérus [NIC], stade II

- N87.2 Dysplasie sévère du col de l'utérus, non classée ailleurs**
Comprend : Dysplasie sévère du col de l'utérus SAI
A l'exclusion de : néoplasie intraépithéliale du col de l'utérus [NIC], stade III, avec ou sans mention de dysplasie sévère (D06.-)
- N87.9 Dysplasie du col de l'utérus, sans précision**
- N88** **Autres affections non inflammatoires du col de l'utérus**
A l'exclusion de : affection inflammatoire du col de l'utérus (N72)
 polype du col de l'utérus (N84.1)
- N88.0 Leucoplasie du col de l'utérus**
- N88.1 Déchirure ancienne du col de l'utérus**
Comprend : Adhérences du col de l'utérus
A l'exclusion de : due à un traumatisme obstétrical récent (O713.-)
- N88.2 Rétrécissement et sténose du col de l'utérus**
A l'exclusion de : compliquant le travail (O65.5-)
- N88.3 Béance du col de l'utérus**
Comprend : Recherche et soins d'une béance cervicale (soupçonnée) chez une femme non enceinte
A l'exclusion de : affectant le fœtus ou le nouveau-né (P01.0)
 compliquant une grossesse (O34.3-)
- N88.4 Allongement hypertrophique du col de l'utérus**
- N88.8 Autres affections non inflammatoires précisées du col de l'utérus**
A l'exclusion de : due à un traumatisme obstétrical récent (O71.3)
- N88.9 Affection non inflammatoire du col de l'utérus, sans précision**
- N89** **Autres affections non inflammatoires du vagin**
A l'exclusion de : carcinome in situ du vagin (D07.2)
 inflammation du vagin (N76.-)
 leucorrhée à Trichomonas (A59.0)
 vaginite sénile (atrophique) (N95.2)
- N89.0 Dysplasie légère du vagin**
Comprend : Néoplasie intraépithéliale du vagin [NIVA], stade I
- N89.1 Dysplasie moyenne du vagin**
Comprend : Néoplasie intraépithéliale du vagin [NIVA], stade II
- N89.2 Dysplasie sévère du vagin, non classée ailleurs**
Comprend : Dysplasie sévère du vagin SAI
A l'exclusion de : néoplasie intraépithéliale du vagin [NIVA], stade III, avec ou sans mention de dysplasie sévère (D07.2)
- N89.3 Dysplasie du vagin, sans précision**
- N89.4 Leucoplasie du vagin**
- N89.5 Rétrécissement et atrésie du vagin**
Comprend : Adhérences:
 • Sténose vaginale
 • vaginales
A l'exclusion de : adhérences vaginales post-opératoires (N99.2)
- N89.6 Anneau hyménal serré**
Comprend : Orifice hyménal étroit
 Rigidité de l'hymen
A l'exclusion de : imperforation de l'hymen (Q52.3)
- N89.7 Hématocolpos**
Comprend : Hématocolpos avec hématométrie ou hématosalpinx

N89.8 Autres affections non inflammatoires précisées du vagin

Comprend : Déchirure ancienne du vagin
Leucorrhée SAI
Ulcère du vagin dû à un pessaire

A l'exclusion de : déchirure ancienne des muscles du plancher pelvien (N81.8)
due à un traumatisme obstétrical récent (O70.-, O71.4, O71.7-O71.8)

N89.9 Affection non inflammatoire du vagin, sans précision**N90****Autres affections non inflammatoires de la vulve et du périnée**

A l'exclusion de : carcinome in situ de la vulve (D07.1)
due à un traumatisme obstétrical récent (O70.-, O71.7-O71.8)
inflammation de la vulve (N76.-)

N90.0 Dysplasie légère de la vulve

Comprend : Néoplasie intraépithéliale de la vulve [NIV], stade I

N90.1 Dysplasie moyenne de la vulve

Comprend : Néoplasie intraépithéliale de la vulve [NIV], stade II

N90.2 Dysplasie sévère de la vulve, non classée ailleurs

Comprend : Dysplasie sévère de la vulve SAI

A l'exclusion de : néoplasie intraépithéliale de la vulve [NIV], stade III, avec ou sans mention de dysplasie sévère (D07.1)

N90.3 Dysplasie de la vulve, sans précision**N90.4 Leucoplasie de la vulve**

Comprend :

Dystrophie	}	de la vulve
Kraurosis		

N90.5 Atrophie de la vulve

Comprend : Sténose de la vulve

N90.6 Hypertrophie de la vulve

Comprend : Hypertrophie des lèvres

N90.7 Kyste de la vulve**N90.8 Autres affections non inflammatoires précisées de la vulve et du périnée**

Comprend : Adhérences de la vulve
Hypertrophie du clitoris

N90.9 Affection non inflammatoire de la vulve et du périnée, sans précision**N91****Aménorrhée, oligoménorrhée et hypoménorrhée**

A l'exclusion de : dysfonction ovarienne (E28.-)

N91.0 Aménorrhée primaire

Comprend : Absence de menstruation à la puberté

N91.1 Aménorrhée secondaire

Comprend : Absence de menstruation chez une femme ayant déjà eu des règles

N91.2 Aménorrhée, sans précision

Comprend : Absence de menstruation SAI

N91.3 Oligoménorrhée primaire

Comprend : Menstruation peu abondante ou peu fréquente dès le début de la menstruation

N91.4 Oligoménorrhée secondaire

Comprend : Menstruation peu abondante et peu fréquente chez une femme ayant déjà eu des règles normales

N91.5 Oligoménorrhée, sans précision

Comprend : Hypoménorrhée SAI

N92 Ménorragie, polyménorrhée et métrorragie*A l'exclusion de :* saignements post-ménopausiques (N95.0)**N92.0 Menstruation trop abondante et trop fréquente avec cycle menstruel régulier***Comprend :* Ménorragie SAI
Polyménorrhée
Règles abondantes SAI**N92.1 Menstruation trop abondante et trop fréquente avec cycle menstruel irrégulier***Comprend :* Intervalles raccourcis et irréguliers entre les règles
Ménométrorragie
Métrorragie
Saignements intermenstruels irréguliers**N92.2 Menstruation trop abondante à la puberté***Comprend :* Hémorragie excessive associée aux premières règles
Ménorragie de la puberté
Saignements de la puberté**N92.3 Saignements de l'ovulation***Comprend :* Saignement régulier entre les règles**N92.4 Saignements abondants de la préménopause***Comprend :* Ménorragie ou métrorragie:
• climatérique
• ménopausique
• préclimatérique
• préménopausique**N92.5 Autres irrégularités menstruelles précisées****N92.6 Irrégularités menstruelles, sans précision***Comprend :* Saignements irréguliers:
• SAI
• Règles irrégulières SAI
A l'exclusion de : irrégularités menstruelles avec:
• intervalles allongés ou saignements rares (N91.3-N91.5)
• intervalles raccourcis ou saignements trop abondants (N92.1)**N93 Autres saignements anormaux de l'utérus et du vagin***A l'exclusion de :* fausses règles (P54.6)
hémorragie vaginale néonatale (P54.6)**N93.0 Saignements post-coïtaux et de contact****N93.8 Autres saignements anormaux précisés de l'utérus et du vagin***Comprend :* Saignements dysfonctionnels ou fonctionnels de l'utérus ou du vagin SAI**N93.9 Saignement anormal de l'utérus et du vagin, sans précision****N94 Douleurs et autres affections des organes génitaux de la femme et du cycle menstruel****N94.0 Douleurs intermenstruelles****N94.1 Dyspareunie***A l'exclusion de :* dyspareunie psychogène (F52.6)**N94.2 Vaginisme***A l'exclusion de :* vaginisme psychogène (F52.5)**N94.3 Syndrome de tension prémenstruelle****N94.4 Disménorrhée primaire****N94.5 Disménorrhée secondaire****N94.6 Disménorrhée, sans précision**

N94.8

N94.8 **Autres affections précisées des organes génitaux de la femme et du cycle menstruel****N94.9** **Affection des organes génitaux de la femme et du cycle menstruel, sans précision****N95****Troubles de la ménopause et autres troubles de la périménopause***A l'exclusion de :* ménopause prématurée SAI (E28.3)

ostéoporose:

- post-ménopausique (M81.0):
 - avec fracture pathologique (M80.0)
- urétrite (N34.2)

saignements abondants de la préménopause (N92.4)

N95.0 **Saignements post-ménopausiques***A l'exclusion de :* associés à une ménopause artificielle (N95.3)**N95.1** **Troubles de la ménopause et du climatère féminin***Comprend :* Symptômes tels que bouffées de chaleur, insomnies, céphalées, inattention, au cours de la ménopause*A l'exclusion de :* associés à une ménopause artificielle (N95.3)**N95.2** **Vaginite atrophique post-ménopausique***Comprend :* Vaginite sénile (atrophique)*A l'exclusion de :* associés à une ménopause artificielle (N95.3)**N95.3** **Troubles au cours d'une ménopause artificielle***Comprend :* Syndrome survenant après une ménopause artificielle**N95.8** **Autres troubles précisés de la ménopause et de la périménopause****N95.9** **Trouble de la ménopause et de la périménopause, sans précision****N96****Avortements à répétition***Comprend :* Examen ou soins chez une femme non enceinte
Stérilité relative*A l'exclusion de :* avec avortement en cours (O03-O06)
femme actuellement enceinte (O26.2-)**N97****Stérilité de la femme***Comprend :* Incapacité de mener une grossesse à terme
Stérilité de la femme SAI*A l'exclusion de :* stérilité relative (N96)**N97.0** **Stérilité associée à une anovulation****N97.1** **Stérilité d'origine tubaire***Comprend :* Associée à une anomalie congénitale des trompes

Tubaire:

- imperméabilité
- occlusion
- sténose

N97.2 **Stérilité d'origine utérine***Comprend :* Associée à une anomalie congénitale de l'utérus
Non-implantation de l'oeuf**N97.3** **Stérilité d'origine cervicale****N97.4** **Stérilité de la femme associée à des facteurs relevant de l'homme****N97.8** **Stérilité de la femme, d'autres origines****N97.9** **Stérilité de la femme, sans précision**

N98**Complications de la fécondation artificielle****N98.0 Infection associée à l'insémination artificielle****N98.1 Hyperstimulation des ovaires***Comprend :* Hyperstimulation des ovaires:

- SAI
- associée à une ovulation induite

Utiliser un code supplémentaire de cause externe (chapitre XX) pour identifier le médicament.

N98.2 Complications de tentative d'implantation d'un Oeuf fécondé après fécondation in vitro**N98.3 Complications de tentative d'implantation d'un embryon en cas de transfert d'embryon****N98.8 Autres complications de la fécondation artificielle***Comprend :* Complications de l'insémination artificielle par:

- conjoint [IAC]
- donneur [IAD]

N98.9 Complication de la fécondation artificielle, sans précision**N98.9**

Autres affections de l'appareil génito-urinaire (N99)

N99

N99 Affections de l'appareil génito-urinaire après un acte à visée diagnostique et thérapeutique, non classées ailleurs

A l'exclusion de : cystite due à une irradiation (N30.4)
ostéoporose après ovariectomie (M81.1):
• avec fracture pathologique (M80.1)
troubles au cours d'une ménopause artificielle (N95.3)

N99.0 Insuffisance rénale après un acte à visée diagnostique et thérapeutique

Utiliser un code supplémentaire de la catégorie (E10-E14) avec les 4e et 5e caractères .28 pour classer tout diabète sucré associé

N99.1 Rétrécissement urétral après un acte à visée diagnostique et thérapeutique

Comprend : Rétrécissement urétral après sondage

N99.2 Adhérences vaginales post-opératoires**N99.3 Prolapsus de la paroi supérieure du vagin après hystérectomie**

Utiliser un code supplémentaire pour identifier toute entéroccèle, cystocèle, prolapsus vaginal ou rectocèle associée (N81.-)

N99.4 Adhérences pelvi-péritonéales après un acte à visée diagnostique et thérapeutique**N99.5 Mauvais fonctionnement de stomie de l'appareil urinaire****N99.50* Hémorragie de stomie de l'appareil urinaire**

A l'exclusion de : hémorragie compliquant la procédure (T81.0)

N99.51* Infection de stomie de l'appareil urinaire

Comprend : Sepsie de stomie de l'appareil urinaire

A l'exclusion de : au site de la plaie chirurgicale (en guérison) (T81.4)

N99.52* Autres dysfonctionnements de stomie de l'appareil urinaire NCA

Comprend : Mauvais fonctionnement de stomie de l'appareil urinaire, SAI

N99.8 Autres affections de l'appareil génito-urinaire après un acte à visée diagnostique et thérapeutique

Comprend : Syndrome dû à la présence de tissu ovarien résiduel

N99.9 Affection de l'appareil génito-urinaire après un acte à visée diagnostique et thérapeutique, sans précision

Grossesse, accouchement et puerpéralité (O00-O99)

Remarques : Les codes inclus dans ce chapitre doivent être utilisés pour les états relatifs ou aggravés par la grossesse, l'accouchement ou la puerpéralité (causes maternelles ou obstétricales)

A l'exclusion de : causes externes (pour mortalité) (V,W,X,Y)

Certaines maladies ou blessures compliquant la grossesse, l'accouchement et la puerpéralité, classées ailleurs
lésions traumatiques, empoisonnements et certaines autres conséquences de causes externes
(S00-T88.1, T88.6 - T98)

nécrose pituitaire post-partum (E23.0)

ostéomalacie puerpérale (M83.0)

surveillance d'une:

- grossesse à haut risque (Z35.-)

- grossesse normale (Z34.-)

tétanos obstétrical (A34)

troubles mentaux et du comportement associés à la puerpéralité (F53.-)

Ce chapitre comprend les groupes suivants:

O00-O08 Grossesse se terminant par un avortement

O10-O16 Oedème, protéinurie et hypertension au cours de la grossesse, de l'accouchement et de la puerpéralité

O20-O29 Autres affections maternelles liées principalement à la grossesse

O30-O48 Soins maternels liés au fœtus et à la cavité amniotique, et problèmes possibles posés par l'accouchement

O60-O75 Complications du travail et de l'accouchement

O85-O92 Complications principalement liées à la puerpéralité

O94-O99 Autres problèmes obstétricaux, non classés ailleurs

Grossesse se terminant par un avortement (O00-O08)

A l'exclusion de : poursuite de la grossesse après avortement d'un ou de plusieurs foetus (O31.11-)

O00 Grossesse extra-utérine

Comprend : rupture de grossesse extra-utérine
Utiliser un code supplémentaire appartenant à la catégorie O08 pour identifier toute complication associée.

O00.0 Grossesse abdominale

A l'exclusion de : soins maternels pour grossesse abdominale avec foetus viable (O36.7-)

O00.1 Grossesse tubaire

Comprend : Avortement tubaire
Grossesse dans une trompe de Fallope
Rupture de la trompe (de Fallope), due à la grossesse

O00.2 Grossesse ovarienne

O00.8 Autres grossesses extra-utérines

Comprend : Grossesse:

- angulaire
- cervicale
- intraligamentaire
- pariétale

O00.9 Grossesse extra-utérine, sans précision

O01 Môle hydatiforme

Utiliser un code supplémentaire appartenant à la catégorie O08 pour identifier toute complication associée.
A l'exclusion de : môle hydatiforme maligne (D39.2)

O01.0 Môle hydatiforme classique

Comprend : Môle hydatiforme complète

O01.1 Môle hydatiforme incomplète et partielle

O01.9 Môle hydatiforme, sans précision

Comprend : Maladie trophoblastique SAI
Môle vésiculaire SAI

O02 Autres produits anormaux de la conception

Utiliser un code supplémentaire appartenant à la catégorie O08 pour identifier toute complication associée.
A l'exclusion de : foetus papyracé (O31.0-)

O02.0 Oeuf clair et môle non hydatiforme

Comprend : Môle:

- charnue
- intra-utérine SAI

oeuf pathologique

O02.1 Rétention d'un foetus mort in utero

Comprend : Mort foetale précoce avec rétention
A l'exclusion de : rétention d'un foetus mort in utero avec:

- môle:
 - hydatidiforme (O01.-)
 - non hydatidiforme (O02.0)
- oeuf clair (O02.0)

O02.8 Autres produits anormaux de la conception, précisés

A l'exclusion de : avec:

- môle:
 - hydatidiforme (O01.-)
 - non hydatidiforme (O02.0)
- oeuf clair (O02.0)

O02.9 Produit anormal de la conception, sans précision

Remarques : L'avortement incomplet inclut la rétention de produits de la conception à la suite de l'avortement.

O03**Avortement spontané**

Remarques : L'avortement incomplet inclut la rétention de produits de la conception à la suite de l'avortement.

Comprend : fausse-couche

O03.0 Avortement spontané, incomplet, compliqué d'une infection de l'appareil génital et des organes pelviens

Comprend : Avec les états en O08.0

O03.1 Avortement spontané, incomplet, compliqué d'une hémorragie retardée ou sévère

Comprend : Avec les états en O08.1

O03.2 Avortement spontané, incomplet, compliqué d'une embolie

Comprend : Avec les états en O08.2

O03.3 Avortement spontané, incomplet, avec complications autres et non précisées

Comprend : Avec les états en O08.3-O08.9

O03.4 Avortement spontané, incomplet, sans complication**O03.5 Avortement spontané, complet ou sans précision, compliqué d'une infection de l'appareil génital et des organes pelviens**

Comprend : Avec les états en O08.0

O03.6 Avortement spontané, complet ou sans précision, compliqué d'une hémorragie retardée ou sévère

Comprend : Avec les états en O08.1

O03.7 Avortement spontané, complet ou sans précision, compliqué d'une embolie

Comprend : Avec les états en O08.2

O03.8 Avortement spontané, complet ou sans précision, avec complications autres et non précisées

Comprend : Avec les états en O08.3-O08.9

O03.9 Avortement spontané, complet ou sans précision, sans complication**O04****Avortement médical**

Remarques : L'avortement incomplet inclut la rétention de produits de la conception à la suite de l'avortement.

Comprend : avortement thérapeutique
Interruption de grossesse:

- légale
- thérapeutique

O04.0 Avortement médical, incomplet, compliqué d'une infection de l'appareil génital et des organes pelviens

Comprend : Avec les états en O08.0

O04.1 Avortement médical, incomplet, compliqué d'une hémorragie retardée ou sévère

Comprend : Avec les états en O08.1

O04.2 Avortement médical, incomplet, compliqué d'une embolie

Comprend : Avec les états en O08.2

O04.3 Avortement médical, incomplet, avec autres complications non précisées

Comprend : Avec les états en O08.3-O08.9

O04.4 Avortement médical, incomplet, sans complication

004.5

004.5 Avortement médical, complet ou sans précision, compliqué d'une infection de l'appareil génital et des organes pelviens*Comprend :* Avec les états en O08.0**004.6 Avortement médical, complet ou sans précision, compliqué d'une hémorragie retardée ou sévère***Comprend :* Avec les états en O08.1**004.7 Avortement médical, complet ou sans précision, compliqué d'une embolie***Comprend :* Avec les états en O08.2**004.8 Avortement médical, complet ou sans précision, avec complications autres et non précisées***Comprend :* Avec les états en O08.3-O08.9**004.9 Avortement médical, complet ou sans précision, sans complication****005****Autres formes d'avortement***Remarques :* L'avortement incomplet inclut la rétention de produits de la conception à la suite de l'avortement.*Comprend :* Auto-avortement
Avortement suite à:
• amniocentèse
• traumatisme**005.0 Autres formes d'avortement incomplet, compliqué d'une infection de l'appareil génital et des organes pelviens***Comprend :* Avec les états en O08.0**005.1 Autres formes d'avortement incomplet, compliqué d'une hémorragie retardée ou sévère***Comprend :* Avec les états en O08.1**005.2 Autres formes d'avortement incomplet, compliqué d'une embolie***Comprend :* Avec les états en O08.2**005.3 Autres formes d'avortement, incomplet, avec complications autres et non précisées***Comprend :* Avec les états en O08.3-O08.9**005.4 Autres formes d'avortement, incomplet, sans complication****005.5 Autres formes d'avortement complet ou sans précision, compliqué d'une infection de l'appareil génital et des organes pelviens***Comprend :* Avec les états en O08.0**005.6 Autres formes d'avortement complet ou sans précision, compliqué d'une hémorragie retardée ou sévère***Comprend :* Avec les états en O08.1**005.7 Autres formes d'avortement complet ou sans précision, compliqué d'une embolie***Comprend :* Avec les états en O08.2**005.8 Autres formes d'avortement, complet ou sans précision, avec complications autres et non précisées***Comprend :* Avec les états en O08.3-O08.9**005.9 Autres formes d'avortement complet ou sans précision, sans complication****007****Échec d'une tentative d'avortement***Comprend :* Échec d'une tentative d'avortement provoqué*A l'exclusion de :* avortement incomplet (O03-O05)**007.3 Échec d'une tentative d'avortement, avec complications***Comprend :* Avec les états en O08.0-O08.9**007.4 Échec d'une tentative d'avortement, sans complication***Comprend :* Échec d'une tentative d'avortement médical SAI

O08**Complications consécutives à un avortement, ou à une grossesse extra-utérine ou molaire**

Remarques : Ce code est essentiellement utilisé pour la codification de la morbidité. Pour utiliser cette catégorie, se référer aux règles et instructions concernant la codification de la morbidité.

O08.5**O08.0 Infection de l'appareil génital et des organes pelviens, consécutive à un avortement, ou à une grossesse extra-utérine ou molaire***Comprend :*

Endométrite	}	survenant après les états classés en O00-O07
Ovarite		
Paramétrite		
Péritonite pelvienne		
Salpingite		
Salpingo-ovarite		
Sepsie		

Utiliser un code supplémentaire afin d'identifier un choc septique (R57.2)

A l'exclusion de : embolie septique ou septicopyohémique (O08.2)
infection des voies urinaires (O08.8)

O08.1 Hémorragie retardée ou sévère consécutive à un avortement, ou à une grossesse extra-utérine ou molaire*Comprend :*

Afibrinogénémie	}	survenant après les états classés en O00-O07
Coagulation intravasculaire		
Syndrome de défibrination		

O08.2 Embolie consécutive à un avortement, ou à une grossesse extra-utérine ou molaire*Comprend :*

Embolie:	}	survenant après les états classés en O00-O07
• SAI		
• air		
• caillot sanguin		
• liquide amniotique		
• pulmonaire		
• pyohémique		
• savon		
• septique ou septicopyohémique		

O08.3 Choc consécutif à un avortement, et grossesse extra-utérine et molaire*Comprend :*

Choc (post-opératoire)	}	survenant après les états classés en O00-O07
Collapsus vasculaire		

A l'exclusion de : choc septique (R57.2)

O08.4 Insuffisance rénale consécutive à un avortement, ou à une grossesse extra-utérine ou molaire*Comprend :*

Anurie	}	survenant après les états classés en O00-O07
Insuffisance rénale (aiguë)		
Nécrose tubulaire		
Oligurie		
Urémie		

O08.5 Troubles du métabolisme consécutifs à un avortement, ou à une grossesse extra-utérine ou molaire

Comprend : Déséquilibre électrolytique survenant après les états classés en O00-O07

O08.6

O08.6 Lésions des organes et des tissus pelviens consécutives à un avortement, et grossesse extra-utérine et molaire

Comprend :

Lacération, perforation, déchirure ou lésions d'origine chimique (de):

- col de l'utérus
- intestin
- ligament large
- tissu périurétral
- utérus
- vessie

} survenant après les états classés en O00-O07

O08.7 Autres complications veineuses consécutives à un avortement, ou à une grossesse extra-utérine ou molaire

O08.8 Autres complications consécutives à un avortement, ou à une grossesse extra-utérine ou molaire

Comprend :

- Arrêt cardiaque
- Infection des voies urinaires

} survenant après les états classés en O00-O07

O08.9 Complication consécutive à un avortement, ou à une grossesse extra-utérine ou molaire, sans précision

Comprend : Complication sans précision, survenant après les états classés en O00-O07

Oedème, protéinurie et hypertension au cours de la grossesse, de l'accouchement et de la puerpéralité (O10-O16)

Remarques : Afin de répondre aux besoins de la méthodologie canadienne de regroupement, tous les codes de la plage O10.0 - O99.8 comporteront un caractère supplémentaire placé à la fin du code et permettant l'identification des événements suivants

1 Accouchement, avec ou sans mention de troubles ante partum

Accouchement SAI	}	avec ou sans mention de complications ante partum ou au cours de l'accouchement pendant l'épisode de soins actuel
Grossesse, accouchement		
Trouble obstétrique pendant l'accouchement		
Troubles ante partum avec accouchement		

2 Accouchement, avec mention de troubles post-partum

Accouchement	}	avec mention de complications post-partum ou de complications des suites de couches au cours de l'épisode de soins actuel
Grossesse, accouchement		

3 Troubles ou complications ante partum

Troubles obstétriques ante partum, pas d'accouchement au cours de l'épisode de soins actuel

4 Troubles ou complications post-partum

Troubles obstétriques post-partum ou puerpéraux, ou complications faisant suite à l'accouchement

- À l'extérieur de l'hôpital, avec une admission ultérieure pour observation de la patiente ou pour traitement
- Au cours d'un épisode de soins précédent

9 Épisode de soins non précisé

O10**Hypertension préexistante entraînant des complications lors de la grossesse, de l'accouchement et des suites de couches**

Comprend : les affections répertoriées si elles sont accompagnées d'une protéinurie pathologique préexistante.

A l'exclusion de : avec protéinurie augmentée ou surajoutée (O11)

O10 Hypertension préexistante entraînant des complications lors de la grossesse, de l'accouchement et des suites de couches	Accouchement, avec ou sans mention de troubles antepartum	Accouchement, avec mention de troubles post-partum	Troubles ou complications antepartum	Troubles ou complications post-partum	Épisode de soins non précisé ou sans objet
O10.0 Hypertension essentielle préexistante compliquant la grossesse, l'accouchement et la puerpéralité <i>Comprend</i> • Tout état classé en I10 précisé comme cause de soins obstétricaux au cours de la grossesse, de l'accouchement ou de la puerpéralité	O10.001*	O10.002*	O10.003*	O10.004*	O10.009*
O10.1 Cardiopathie hypertensive préexistante compliquant la grossesse, l'accouchement et la puerpéralité <i>Comprend</i> • Tout état classé en I11 précisé comme cause de soins obstétricaux au cours de la grossesse, de l'accouchement ou de la puerpéralité	O10.101*	O10.102*	O10.103*	O10.104*	O10.109*
O10.2 Néphropathie hypertensive préexistante compliquant la grossesse, l'accouchement et la puerpéralité <i>Comprend</i> • Tout état classé en I12 précisé comme cause de soins obstétricaux au cours de la grossesse, de l'accouchement ou de la puerpéralité	O10.201*	O10.202*	O10.203*	O10.204*	O10.209*
O10.3 Cardionéphropathie hypertensive préexistante compliquant la grossesse, l'accouchement et la puerpéralité <i>Comprend</i> • Tout état classé en I13 précisé comme cause de soins obstétricaux au cours de la grossesse, de l'accouchement ou de la puerpéralité	O10.301*	O10.302*	O10.303*	O10.304*	O10.309*
O10.4 Hypertension secondaire préexistante compliquant la grossesse, l'accouchement et la puerpéralité <i>Comprend</i> • Tout état classé en I15.- précisé comme cause de soins obstétricaux au cours de la grossesse, de l'accouchement ou de la puerpéralité	O10.401*	O10.402*	O10.403*	O10.404*	O10.409*
O10.9 Hypertension préexistante compliquant la grossesse, l'accouchement et la puerpéralité, sans précision	O10.901*	O10.902*	O10.903*	O10.904*	O10.909*

O11**Syndrome hypertensif préexistant, avec protéinurie surajoutée**

Comprend : États mentionnés en O10.- compliqués par une protéinurie augmentée
Prééclampsie surajoutée

- O11.001*** **Syndrome hypertensif préexistant avec protéinurie surajoutée, accouchement avec ou sans mention de troubles ante partum**
- O11.002*** **Syndrome hypertensif préexistant avec protéinurie surajoutée, accouchement avec mention de complications post-partum**
- O11.003*** **Syndrome hypertensif préexistant, avec protéinurie surajoutée, avec troubles ou complications ante partum**
- O11.004*** **Syndrome hypertensif préexistant, avec protéinurie surajoutée, avec troubles ou complications post-partum**
- O11.009*** **Syndrome hypertensif préexistant, avec protéinurie surajoutée, épisode de soins non précisé ou sans objet**

O12 Oedème et protéinurie gestationnels [liés à la grossesse] sans hypertension

O12 Oedème et protéinurie gestationnels [liés à la grossesse] sans hypertension	Accouchement, avec ou sans mention de troubles antepartum	Accouchement, avec mention de complications post-partum	Troubles ou complications antepartum	Troubles ou complications post-partum	Épisode de soins non précisé ou sans objet
O12.0 oedème gestationnel	O12.001*	O12.002*	O12.003*	O12.004*	O12.009*
O12.1 Protéinurie gestationnelle	O12.101*	O12.102*	O12.103*	O12.104*	O12.109*
O12.2 oedème gestationnel avec protéinurie	O12.201*	O12.202*	O12.203*	O12.204*	O12.209*

O14.009***O13 Hypertension gestationnelle [liée à la grossesse] sans protéinurie importante**

Comprend : Hypertension gestationnelle SAI
Hypertension transitoire de la grossesse
Prééclampsie légère

- O13.001*** Hypertension gestationnelle [induite par la grossesse] sans protéinurie importante, accouchement, avec ou sans mention de trouble antepartum
- O13.002*** Hypertension gestationnelle [induite par la grossesse] sans protéinurie importante, accouchement, avec mention de complications post-partum
- O13.003*** Hypertension gestationnelle [liée à la grossesse] sans protéinurie importante, avec troubles ou complications ante partum
- O13.004*** Hypertension gestationnelle [liée à la grossesse] sans protéinurie importante, avec troubles ou complications post-partum
- O13.009*** Hypertension gestationnelle [induite par la grossesse] sans protéinurie importante, épisode de soins non précisé ou sans objet

O14 Hypertension gestationnelle [liée à la grossesse] avec protéinurie importante

Comprend : HELLP (syndrome) (Hémolyse, cytolysé hépatique et thrombopénie)
A l'exclusion de : prééclampsie surajoutée (O11)

- O14.001*** Hypertension gestationnelle [induite par la grossesse] avec protéinurie importante, accouchement réussi, avec ou sans mention de trouble ante partum
- O14.002*** Hypertension gestationnelle [induite par la grossesse] avec protéinurie importante, accouchement, avec mention de complications post-partum
- O14.003*** Hypertension gestationnelle [liée à la grossesse] avec protéinurie importante, avec troubles ou complications ante partum
- O14.004*** Hypertension gestationnelle [liée à la grossesse] avec protéinurie importante, avec troubles ou complications post-partum
- O14.009*** Hypertension gestationnelle [induite par la grossesse] avec protéinurie importante, épisode de soins non précisé ou sans objet

O15**Éclampsie**

Comprend : convulsions consécutives aux états classés en O10-O14 et O16
éclampsie avec hypertension gestationnelle ou préexistante

Utiliser un code additionnel pour identifier tout status épilepticus associé (G41.0)

O15 Éclampsie	Accouchement, avec ou sans mention de troubles ante partum	Accouchement, avec mention de troubles post-partum	Troubles ou complications ante partum	Troubles ou complications post-partum	Épisode de soins non précisé ou sans objet
O15.0 Éclampsie au cours de la grossesse	O15.001*	---	O15.003*	---	---
O15.1 Éclampsie au cours du travail	O15.101*	---	O15.103*	---	---
O15.2 Éclampsie au cours de la puerpéralité	---	O15.202*	---	O15.204*	---
O15.9 Éclampsie, sans précision quant à la période <i>Comprend</i> • Éclampsie SAI	---	---	---	---	O15.909*

O16**Hypertension de la mère, sans précision**

- O16.001*** Hypertension de la mère, sans précision, accouchement, avec ou sans mention de troubles antepartum
- O16.002*** Hypertension de la mère, sans précision, accouchement, avec mention de complications post-partum
- O16.003*** Hypertension de la mère, sans précision, avec troubles ou complications ante partum
- O16.004*** Hypertension de la mère, sans précision, avec troubles ou complications post-partum
- O16.009*** Hypertension de la mère, sans précision, épisode de soins non précisé ou sans objet

Autres affections maternelles liées principalement à la grossesse (O20-O29)

Remarques : Les catégories O24.- et O25.- comprennent les états mentionnés, même si ces derniers surviennent pendant l'accouchement ou la puerpéralité.

A l'exclusion de : de la mère:

- maladies classées ailleurs, compliquant la grossesse, le travail et l'accouchement, et la puerpéralité (O98-O99)
- soins liés au fœtus et à la cavité amniotique, et problèmes possibles posés par l'accouchement (O30-O48)

O20 Hémorragie du début de la grossesse

Comprend : hémorragie survenant avant la fin de la vingtième semaine de grossesse

A l'exclusion de : grossesse se terminant par un avortement (O00-O08)

O20 Hémorragie du début de la grossesse	Troubles ou complications antepartum	Épisode de soins non précisé ou sans objet
O20.0 Menace d'avortement Comprend • Hémorragie due à une menace d'avortement	O20.003*	O20.009*
O20.8 Autres hémorragies du début de la grossesse	O20.803*	O20.809*
O20.9 Hémorragie du début de la grossesse, sans précision	O20.903*	O20.909*

O21 Vomissements incoercibles au cours de la grossesse

O21 Vomissements incoercibles au cours de la grossesse	Accouchement, avec ou sans mention de troubles antepartum	Troubles ou complications antepartum	Épisode de soins non précisé ou sans objet
O21.0 Hyperémèse gravidique bénigne Comprend • Hyperémèse gravidique, bénigne ou sans précision, commençant avant la fin de la 22e semaine de gestation	O21.001*	O21.003*	O21.009*
O21.1 Hyperémèse gravidique avec troubles métaboliques Comprend • Hyperémèse gravidique, commençant avant la fin de la 22e semaine de gestation, avec troubles métaboliques tels que la déplétion des hydrates de carbone • Hyperémèse gravidique, commençant avant la fin de la 22e semaine de gestation, avec troubles métaboliques tels que la déshydratation • Hyperémèse gravidique, commençant avant la fin de la 22e semaine de gestation, avec troubles métaboliques tels que le déséquilibre électrolytique	O21.101*	O21.103*	O21.109*
O21.2 Vomissements tardifs de la grossesse Comprend • Vomissements importants commençant après la fin de la 22e semaine de gestation	O21.201*	O21.203*	O21.209*
O21.8 Autres vomissements compliquant la grossesse Comprend • Vomissements dus à des maladies classées ailleurs, compliquant la grossesse À codifier aussi • Utiliser des codes supplémentaires pour identifier la cause	O21.801*	O21.803*	O21.809*
O21.9 Vomissements de la grossesse, sans précision	O21.901*	O21.903*	O21.909*

O22**Complications veineuses de la grossesse**

A l'exclusion de : embolie pulmonaire obstétricale (O88.-)

états mentionnés compliquant:

- accouchement et puerpéralité (O87.-)
- avortement, grossesse extra-utérine ou molaire (O00-O07,O08)

O22 Complications veineuses de la grossesse	Accouchement, avec ou sans mention de troubles antepartum	Troubles ou complications antepartum	Épisode de soins non précisé ou sans objet
O22.0 Varices des membres inférieurs au cours de la grossesse Comprend • Varices SAI au cours de la grossesse	O22.001*	O22.003*	O22.009*
O22.1 Varices des organes génitaux au cours de la grossesse Comprend • Varices de la vulve au cours de la grossesse • Varices du périnée au cours de la grossesse • Varices du vagin au cours de la grossesse	O22.101*	O22.103*	O22.109*
O22.2 Thrombophlébite superficielle au cours de la grossesse Comprend • Thrombophlébite des membres inférieurs au cours de la grossesse	O22.201*	O22.203*	O22.209*
O22.3 Phlébothrombose profonde au cours de la grossesse Comprend • Thrombose veineuse profonde, avant l'accouchement	O22.301*	O22.303*	O22.309*
O22.4 Hémorroïdes au cours de la grossesse	O22.401*	O22.403*	O22.409*
O22.5 Thrombose veineuse cérébrale au cours de la grossesse Comprend • Thrombose du sinus veineux cérébral au cours de la grossesse	O22.501*	O22.503*	O22.509*
O22.8 Autres complications veineuses de la grossesse	O22.801*	O22.803*	O22.809*
O22.9 Complication veineuse de la grossesse, sans précision Comprend • Phlébite gestationnelle SAI • Phlébopathie gestationnelle SAI • Thrombose gestationnelle SAI	O22.901*	O22.903*	O22.909*

O23**Infections de l'appareil génito-urinaire au cours de la grossesse**

O23 Infections de l'appareil génito-urinaire au cours de la grossesse	Accouchement, avec ou sans mention de troubles ante partum	Troubles ou complications ante partum	Épisode de soins non précisé ou sans objet
O23.0 Infections rénales au cours de la grossesse	O23.001*	O23.003*	O23.009*
O23.1 Infections vésicales au cours de la grossesse	O23.101*	O23.103*	O23.109*
O23.2 Infections urétrales au cours de la grossesse	O23.201*	O23.203*	O23.209*
O23.3 Infections d'autres parties de l'appareil urinaire au cours de la grossesse	O23.301*	O23.303*	O23.309*
O23.4 Infection non précisée de l'appareil urinaire au cours de la grossesse	O23.401*	O23.403*	O23.409*
O23.5 Infections de l'appareil génital au cours de la grossesse	O23.501*	O23.503*	O23.509*
O23.9 Infections de l'appareil génito-urinaire au cours de la grossesse, autres et sans précision Comprend • Infection de l'appareil génito-urinaire au cours de la grossesse SAI	O23.901*	O23.903*	O23.909*

O24 Diabète sucré au cours de la grossesse

Comprend : Diabète au cours de l'accouchement et de la puerpéralité

Un code supplémentaire de la plage E10 - E14 peut également être sélectionné pour préciser la complication du diabète.

Utiliser un code supplémentaire pour identifier:

- diabète sucré mal contrôlé, décrit ainsi (E10.64, E11.64, E13.64, E14.64)

O24 Diabète sucré au cours de la grossesse	Accouchement avec ou sans mention de troubles antepartum	Accouchement avec mention de complications post-partum	Troubles ou complications antepartum	Troubles ou complications post-partum	Épisode de soins non précisé ou sans objet
O24.5 Diabète sucré préexistant de type 1	O24.501*	O24.502*	O24.503*	O24.504*	O24.509*
O24.6 Diabète sucré préexistant de type 2	O24.601*	O24.602*	O24.603*	O24.604*	O24.609*
O24.7 Diabète sucré préexistant d' un autre type ou type non précisé	O24.701*	O24.702*	O24.703*	O24.704*	O24.709*
O24.8 Diabète sucré survenant au cours de la grossesse (gestationnel) <i>Comprend</i> • Diabète sucré au cours de la grossesse, sans précision	O24.801*	O24.802*	O24.803*	O24.804*	O24.809*

O25 Malnutrition au cours de la grossesse

Comprend : Malnutrition au cours de l'accouchement et de la puerpéralité

- O25.001*** Malnutrition au cours de la grossesse, accouchement avec ou sans mention de trouble antepartum
- O25.002*** Malnutrition au cours de la grossesse, accouchement avec mention de complications post-partum
- O25.003*** Malnutrition au cours de la grossesse, avec troubles ou complications antepartum
- O25.004*** Malnutrition au cours de la grossesse, avec troubles ou complications post-partum
- O25.009*** Malnutrition au cours de la grossesse, épisode de soins non précisé ou sans objet

O25.009*

O26**Soins maternels pour d'autres affections liées principalement à la grossesse**

O26 Soins maternels pour d'autres affections liées principalement à la grossesse	Accouchement, avec ou sans mention de troubles antepartum	Accouchement, avec mention de complications post-partum	Troubles ou complications antepartum	Troubles ou complications post-partum	Épisode de soins non précisé ou sans objet
O26.0 Prise de poids excessive au cours de la grossesse <i>Exclut</i> • œdème gestationnel O12.0)(O12.2	O26.001*	O26.002*	O26.003*	O26.004*	O26.009*
O26.1 Faible prise de poids au cours de la grossesse	O26.101*	O26.102*	O26.103*	O26.104*	O26.109*
O26.2 Soins au cours de la grossesse pour avortement à répétition <i>Exclut</i> • au cours d'un avortement (O03-O06)	O26.201*	---	O26.203*	---	O26.209*
O26.3 Rétention d'un stérilet au cours d'une grossesse	O26.301*	O26.302*	O26.303*	O26.304*	O26.309*
O26.4 Herpès gestationis	O26.401*	O26.402*	O26.403*	O26.404*	O26.409*
O26.5 Syndrome d'hypotension maternelle <i>Comprend</i> • Syndrome hypotensif en position couchée	O26.501*	O26.502*	O26.503*	O26.504*	O26.509*
O26.6 Affections hépatiques au cours de la grossesse, de l'accouchement et de la puerpéralité <i>Comprend</i> • Cholestase (intra-hépatique) au cours de la grossesse • Cholestase gravidique • Métamorphose graisseuse aiguë du foie au cours de la grossesse • Stéatose hépatique aiguë gravidique <i>Exclut</i> • syndrome hépato-rénal consécutif au travail et à l'accouchement (O90.4)	O26.601*	O26.602*	O26.603*	O26.604*	O26.609*
O26.7 Subluxation de la symphyse (pubienne) au cours de la grossesse, de l'accouchement et de la puerpéralité	O26.701*	O26.702*	O26.703*	O26.704*	O26.709*
O26.8 Autres affections précisées liées à la grossesse <i>Comprend</i> • Épuisement et fatigue liés à la grossesse • États mentionnés en N00-N07, N13.0-N13.5, N13.7-N13.9 and N17-N19 • Maladie rénale liée à la grossesse • Névrite périphérique liée à la grossesse	O26.801*	O26.802*	O26.803*	O26.804*	O26.809*
O26.9 Affection liée à la grossesse, sans précision	O26.901*	---	O26.903*	---	O26.909*

O28**Résultats anormaux constatés au cours de l'examen prénatal systématique de la mère**

A l'exclusion de : résultats diagnostiques classés ailleurs (voir Index alphabétique)
soins maternels liés au fœtus et à la cavité amniotique, et problèmes possibles posés par
l'accouchement (O30-O48)

O28

O28 Résultats anormaux constatés au cours de l'examen prénatal systématique de la mère	Accouchement, avec ou sans mention de troubles antepartum	Accouchement, avec mention de complications post-partum	Troubles ou complications antepartum	Épisode de soins non précisé ou sans objet
O28.0 Résultats hématologiques anormaux au cours de l'examen prénatal systématique de la mère	O28.001*	O28.002*	O28.003*	O28.009*
O28.1 Résultats biochimiques anormaux au cours de l'examen prénatal systématique de la mère	O28.101*	O28.102*	O28.103*	O28.109*
O28.2 Résultats cytologiques anormaux au cours de l'examen prénatal systématique de la mère	O28.201*	O28.202*	O28.203*	O28.209*
O28.3 Résultats échographiques anormaux au cours de l'examen prénatal systématique de la mère	O28.301*	O28.302*	O28.303*	O28.309*
O28.4 Résultats radiologiques anormaux au cours de l'examen prénatal systématique de la mère	O28.401*	O28.402*	O28.403*	O28.409*
O28.5 Résultats chromosomiques et génétiques anormaux au cours de l'examen prénatal systématique de la mère	O28.501*	O28.502*	O28.503*	O28.509*
O28.8 Autres résultats anormaux au cours de l'examen prénatal systématique de la mère	O28.801*	O28.802*	O28.803*	O28.809*
O28.9 Résultat anormal constaté au cours de l'examen prénatal systématique de la mère, sans précision	O28.901*	O28.902*	O28.903*	O28.909*

O29**Complications d'une anesthésie au cours de la grossesse**

Comprend : complications maternelles dues à l'administration d'un anesthésique général ou local, d'un analgésique ou d'un autre sédatif, au cours de la grossesse

A l'exclusion de : complications d'une anesthésie au cours de:

- avortement, grossesse extra-utérine ou (O00-O08)
- puerpéralité (O89.-)
- travail et accouchement (O74.-)

O29 Complications d'une anesthésie au cours de la grossesse	Accouchement, avec ou sans mention de troubles antepartum	Troubles ou complications antepartum	Épisode de soins non précisé ou sans objet
O29.0 Complications pulmonaires d'une anesthésie au cours de la grossesse <i>Comprend</i> • Collapsus pulmonaire par compression dû à une anesthésie au cours de la grossesse • Inhalation du contenu ou de sécrétions gastriques SAI due à une anesthésie au cours de la grossesse • Pneumonie par aspiration due à une anesthésie au cours de la grossesse • Syndrome de Mendelson dû à une anesthésie au cours de la grossesse	O29.001*	O29.003*	O29.009*
O29.1 Complications cardiaques d'une anesthésie au cours de la grossesse <i>Comprend</i> • Arrêt cardiaque dû à une anesthésie au cours de la grossesse • Insuffisance cardiaque due à une anesthésie au cours de la grossesse	O29.101*	O29.103*	O29.109*
O29.2 Complications impliquant le système nerveux central dues à une anesthésie au cours de la grossesse <i>Comprend</i> • Anoxie cérébrale due à une anesthésie au cours de la grossesse	O29.201*	O29.203*	O29.209*
O29.3 Réaction toxique au cours d'une anesthésie locale au cours de la grossesse	O29.301*	O29.303*	O29.309*
O29.4 Céphalée provoquée par une rachianesthésie et une anesthésie épidurale au cours de la grossesse	O29.401*	O29.403*	O29.409*
O29.5 Autres complications d'une rachianesthésie et d'une anesthésie épidurale au cours de la grossesse	O29.501*	O29.503*	O29.509*
O29.6 Échec ou difficulté d'intubation au cours de la grossesse	O29.601*	O29.603*	O29.609*
O29.8 Autres complications d'une anesthésie au cours de la grossesse	O29.801*	O29.803*	O29.809*
O29.9 Complication d'une anesthésie au cours de la grossesse, sans précision	O29.901*	O29.903*	O29.909*

Soins maternels liés au fœtus et à la cavité amniotique, et problèmes possibles posés par l'accouchement (O30-O48)

O30 Grossesse multiple

A l'exclusion de : complications spécifiques d'une grossesse multiple (O31.-)

O30 Grossesse multiple	Accouchement, avec ou sans mention de troubles antepartum	Troubles ou complications antepartum	Épisode de soins non précisé ou sans objet
O30.0 Jumeaux	O30.001*	O30.003*	O30.009*
O30.1 Triplés	O30.101*	O30.103*	O30.109*
O30.2 Quadruplés	O30.201*	O30.203*	O30.209*
O30.8 Autres grossesses multiples	O30.801*	O30.803*	O30.809*
O30.9 Grossesse multiple, sans précision <i>Comprend</i> • Gestation multiple SAI	O30.901*	O30.903*	O30.909*

O31 Complications spécifiques à une grossesse multiple

A l'exclusion de : accouchement retardé du deuxième jumeau, triplé, etc. (O63.2-)
avec dystocie (O64-O66)
jumeaux siamois entraînant une disproportion (O33.7-)
présentation anormale d'un ou de plusieurs fœtus (O32.5-)

O31 Complications spécifiques à une grossesse multiple	Accouchement, avec ou sans mention de troubles antepartum	Troubles ou complications antepartum	Épisode de soins non précisé ou sans objet
O31.0 Fœtus papyracé <i>Comprend</i> • Fœtus compressus	O31.001*	O31.003*	O31.009*
O31.11 Poursuite de la grossesse après avortement spontané d'un ou de plusieurs fœtus	O31.111*	O31.113*	O31.119*
O31.12 Poursuite de la grossesse après réduction sélective d'un ou de plusieurs fœtus	O31.121*	O31.123*	O31.129*
O31.2 Poursuite de la grossesse après mort intra-utérine d'un ou de plusieurs fœtus	O31.201*	O31.203*	O31.209*
O31.8 Autres complications spécifiques d'une grossesse multiple	O31.801*	O31.803*	O31.809*

O32**Soins maternels pour présentation anormale connue ou présumée du fœtus**

Comprend : États répertoriés, lorsqu'ils justifient la mise en observation de la mère, son hospitalisation ou des soins obstétricaux, ou une césarienne avant le début du travail

A l'exclusion de : états mentionnés avec dystocie (O64.-)

O32 Soins maternels pour présentation anormale connue ou présumée du fœtus	Accouchement, avec ou sans mention de troubles ante partum	Troubles ou complications ante partum	Épisode de soins non précisé ou sans objet
O32.0 Soins maternels pour position instable	O32.001*	O32.003*	O32.009*
O32.1 Soins maternels pour présentation du siège <i>Comprend</i> • Présentation par le siège • Siège • Siège complet • Siège décomplété • Siège décomplété, mode des fesses • Siège décomplété, mode des pieds	O32.101*	O32.103*	O32.109*
O32.2 Soins maternels pour positions transverse et oblique <i>Comprend</i> • Présentation oblique • Présentation transverse	O32.201*	O32.203*	O32.209*
O32.3 Soins maternels pour présentation de la face, du front et du menton	O32.301*	O32.303*	O32.309*
O32.4 Soins maternels pour tête haute à terme <i>Comprend</i> • Non-engagement de la tête	O32.401*	O32.403*	O32.409*
O32.5 Soins maternels pour grossesse multiple avec présentation anormale d'un ou de plusieurs fœtus	O32.501*	O32.503*	O32.509*
O32.6 Soins maternels pour présentation complexe	O32.601*	O32.603*	O32.609*
O32.8 Soins maternels pour d'autres présentations anormales du fœtus	O32.801*	O32.803*	O32.809*
O32.9 Soins maternels pour présentation anormale du fœtus, sans précision	O32.901*	O32.903*	O32.909*

O33**Soins maternels pour disproportion foeto-pelvienne connue ou présumée**

Comprend : États répertoriés, lorsqu'ils justifient la mise en observation de la mère, son hospitalisation ou des soins obstétricaux, ou une césarienne avant le début du travail

A l'exclusion de : états mentionnés avec dystocie (O65-O66)

O33 Soins maternels pour disproportion foeto-pelvienne connue ou présumée	Accouchement, avec ou sans mention de troubles antepartum	Troubles ou complications antepartum	Épisode de soins non précisé ou sans objet
O33.0 Soins maternels pour disproportion due à une malformation du bassin de la mère <i>Comprend</i> • Malformation du bassin entraînant une disproportion SAI	O33.001*	O33.003*	O33.009*
O33.1 Soins maternels pour disproportion due à un bassin maternel généralement rétréci <i>Comprend</i> • Bassin rétréci SAI entraînant une disproportion	O33.101*	O33.103*	O33.109*
O33.2 Soins maternels pour disproportion due à un rétrécissement du détroit supérieur du bassin maternel <i>Comprend</i> • Rétrécissement du détroit supérieur (du bassin) entraînant une disproportion	O33.201*	O33.203*	O33.209*
O33.3 Soins maternels pour disproportion due à un rétrécissement du détroit inférieur <i>Comprend</i> • Rétrécissement de la cavité médiane (du bassin) entraînant une disproportion • Rétrécissement du détroit inférieur (bassin) entraînant une disproportion	O33.301*	O33.303*	O33.309*
O33.4 Soins maternels pour disproportion foeto-pelvienne d'origine mixte, maternelle et foetale	O33.401*	O33.403*	O33.409*

O33 Soins maternels pour disproportion foeto-pelvienne connue ou présumée	Accouchement, avec ou sans mention de troubles antepartum	Troubles ou complications antepartum	Épisode de soins non précisé ou sans objet
O33.5 Soins maternels pour disproportion due à un foetus anormalement gros Comprend <ul style="list-style-type: none"> • Disproportion d'origine foetale avec foetus normal • Disproportion foetale SAI 	O33.501*	O33.503*	O33.509*
O33.6 Soins maternels pour disproportion due à un foetus hydrocéphale	O33.601*	O33.603*	O33.609*
O33.7 Soins maternels pour disproportion due à d'autres anomalies du foetus Comprend <ul style="list-style-type: none"> • Ascite du foetus entraînant une disproportion • Hydropisie du foetus entraînant une disproportion • Jumeaux siamois entraînant une disproportion • Méningomyélocèle du foetus entraînant une disproportion • Tératome sacro-coccygien du foetus entraînant une disproportion • Tumeur du foetus entraînant une disproportion 	O33.701*	O33.703*	O33.709*
O33.8 Soins maternels pour disproportion d'autres origines	O33.801*	O33.803*	O33.809*
O33.9 Soins maternels pour disproportion, sans précision Comprend <ul style="list-style-type: none"> • Disproportion céphalopelvienne SAI • Disproportion foetopelvienne SAI 	O33.901*	O33.903*	O33.909*

O34**Soins maternels pour anomalie connue ou présumée des organes pelviens**

Comprend : États répertoriés, lorsqu'ils justifient la mise en observation de la mère, son hospitalisation ou des soins obstétricaux, ou une césarienne avant le début du travail

A l'exclusion de : états mentionnés avec dystocie (O65.5) et (O66.-)

O34 Soins maternels pour anomalie connue ou présumée des organes pelviens	Accouchement, avec ou sans mention de troubles antepartum	Accouchement, avec mention de complications post-partum	Troubles ou complications antepartum	Troubles ou complications post-partum	Épisode de soins non précisé ou sans objet
O34.0 Soins maternels pour malformation congénitale de l'utérus <i>Comprend</i> • Soins maternels pour utérus bicorne • Soins maternels pour utérus double	O34.001*	O34.002*	O34.003*	O34.004*	O34.009*
O34.1 Soins maternels pour tumeur du corps de l'utérus <i>Comprend</i> • Soins maternels pour fibrome de l'utérus • Soins maternels pour polype du corps de l'utérus <i>Exclut</i> • soins maternels pour tumeur du col de l'utérus (O34.4)	O34.101*	O34.102*	O34.103*	O34.104*	O34.109*
O34.20 Cicatrice utérine due à une césarienne antérieure <i>Comprend</i> • Césarienne avec césarienne antérieure (cicatrice) • Soins maternels pour cicatrice due à une césarienne antérieure <i>Exclut</i> • accouchement par voie vaginale après une césarienne antérieure SAI [AVAC] (O75.7)	O34.201*	---	O34.203*	---	O34.209*
O34.29 Cicatrice utérine due à une intervention chirurgicale antérieure, autre et sans précision <i>Comprend</i> • Soins maternels pour cicatrice utérine due à une intervention chirurgicale antérieure <i>Exclut</i> • accouchement par voie vaginale après une césarienne antérieure SAI (O75.7)	O34.291*	---	O34.293*	---	O34.299*
O34.3 Soins maternels pour béance du col <i>Comprend</i> • Soins maternels pour cerclage avec ou sans mention de béance du col • Soins maternels pour opération de Shirodkar avec ou sans mention de béance du col	O34.301*	O34.302*	O34.303*	O34.304*	O34.309*
O34.4 Soins maternels pour d'autres anomalies du col <i>Comprend</i> • Soins maternels pour intervention chirurgicale antérieure sur le col • Soins maternels pour polype du col • Soins maternels pour rétrécissement ou sténose du col • Soins maternels pour tumeur du col de l'utérus	O34.401*	O34.402*	O34.403*	O34.404*	O34.409*
O34.5 Soins maternels pour d'autres anomalies de l'utérus gravide <i>Comprend</i> • Soins maternels pour incarceration de l'utérus gravide • Soins maternels pour prolapsus de l'utérus gravide • Soins maternels pour rétroversion de l'utérus gravide	O34.501*	O34.502*	O34.503*	O34.504*	O34.509*

O34 Soins maternels pour anomalie connue ou présumée des organes pelviens	Accouchement, avec ou sans mention de troubles antepartum	Accouchement, avec mention de complications post-partum	Troubles ou complications antepartum	Troubles ou complications post-partum	Épisode de soins non précisé ou sans objet
O34.6 Soins maternels pour anomalies du vagin Comprend <ul style="list-style-type: none"> • Soins maternels pour cloisonnement du vagin • Soins maternels pour intervention chirurgicale antérieure sur le vagin • Soins maternels pour rétrécissement du vagin • Soins maternels pour sténose du vagin (acquise) (congénitale) • Soins maternels pour tumeur du vagin Exclut <ul style="list-style-type: none"> • soins maternels pour varices du vagin au cours de la grossesse (O22.1) 	O34.601*	O34.602*	O34.603*	O34.604*	O34.609*
O34.7 Soins maternels pour anomalies de la vulve et du périnée Comprend <ul style="list-style-type: none"> • Soins maternels pour fibrose du périnée • Soins maternels pour intervention chirurgicale antérieure sur le périnée ou la vulve • Soins maternels pour périnée rigide • Soins maternels pour tumeur de la vulve Exclut <ul style="list-style-type: none"> • soins maternels pour varices de la vulve et du périnée au cours de la grossesse (O22.1) 	O34.701*	O34.702*	O34.703*	O34.704*	O34.709*
O34.8 Soins maternels pour d'autres anomalies des organes pelviens Comprend <ul style="list-style-type: none"> • Soins maternels pour abdomen penduleux (ventre en besace) • Soins maternels pour cystocèle • Soins maternels pour plancher pelvien cicatriciel • Soins maternels pour plancher pelvien rigide • Soins maternels pour rectocèle 	O34.801*	O34.802*	O34.803*	O34.804*	O34.809*
O34.9 Soins maternels pour anomalie d'un organe pelvien, sans précision	O34.901*	O34.902*	O34.903*	O34.904*	O34.909*

O35**Soins maternels pour anomalie et lésion foetales, connues ou présumées**

Comprend : États répertoriés, lorsqu'ils justifient la mise en observation de la mère, son hospitalisation ou des soins obstétricaux, ou une interruption de grossesse

A l'exclusion de : soin à la mère pour dystocie connue ou présumée (O33.-)

O35 Soins maternels pour anomalie et lésion foetales, connues ou présumées	Accouchement, avec ou sans mention de troubles antepartum	Troubles ou complications antepartum	Épisode de soins non précisé ou sans objet
O35.00 Soins maternels pour anencéphalie foetale (suspectée) <i>Exclut</i> • anomalie chromosomique du foetus (O35.1)	O35.001*	O35.003*	O35.009*
O35.01 Soins maternels pour spina bifida (présumé) du foetus <i>Exclut</i> • anomalie chromosomique du foetus (O35.1)	O35.011*	O35.013*	O35.019*
O35.02 Soins maternels pour hydrocéphalie foetale (suspectée) <i>Exclut</i> • anomalie chromosomique du foetus (O35.1)	O35.021*	O35.023*	O35.029*
O35.03 Soins maternels pour spina bifida (présumé) du foetus avec hydrocéphalie <i>Exclut</i> • anomalie chromosomique du foetus (O35.1)	O35.031*	O35.033*	O35.039*
O35.08 Soins maternels pour anomalies (présumées) du tube neural du foetus <i>Exclut</i> • anomalie chromosomique du foetus (O35.1)	O35.081*	O35.083*	O35.089*
O35.09 Soins maternels pour malformation (présumée) du système nerveux central du foetus <i>Exclut</i> • anomalie chromosomique du foetus(O35.1)	O35.091*	O35.093*	O35.099*
O35.1 Soins maternels pour anomalie chromosomique (présumée) du foetus	O35.101*	O35.103*	O35.109*
O35.2 Soins maternels pour maladie héréditaire (présumée) du foetus <i>Exclut</i> • anomalie chromosomique du foetus (O35.1)	O35.201*	O35.203*	O35.209*
O35.3 Soins maternels pour lésions foetales (présumées) résultant d'une maladie virale de la mère <i>Comprend</i> • Soins maternels pour lésions foetales (présumées) à la suite d'une infection de la mère par cytomégalovirus • Soins maternels pour lésions foetales (présumées) à la suite d'une infection de la mère par virus de la rubéole	O35.301*	O35.303*	O35.309*
O35.4 Soins maternels pour lésions foetales (présumées) dues à l'alcoolisme	O35.401*	O35.403*	O35.409*
O35.5 Soins maternels pour lésions foetales (présumées) médicamenteuses <i>Comprend</i> • Soins maternels pour lésions foetales (présumées) résultant de toxicomanie <i>Exclut</i> • détresse foetale au cours du travail et de l'accouchement, due à l'administration de médicaments (O68.-)	O35.501*	O35.503*	O35.509*
O35.6 Soins maternels pour lésions foetales (présumées) dues à une irradiation	O35.601*	O35.603*	O35.609*

O35 Soins maternels pour anomalie et lésion foetales, connues ou présumées	Accouchement, avec ou sans mention de troubles antepartum	Troubles ou complications antepartum	Épisode de soins non précisé ou sans objet
O35.7 Soins maternels pour lésions foetales (présumées) dues à d'autres actes à visée diagnostique et thérapeutique <i>Comprend</i> <ul style="list-style-type: none"> • Soins maternels pour lésions foetales (présumées) résultant d'examen hématologiques • Soins maternels pour lésions foetales (présumées) résultant d'un dispositif intra-utérin • Soins maternels pour lésions foetales (présumées) résultant d'une amniocentèse • Soins maternels pour lésions foetales (présumées) résultant d'une biopsie • Soins maternels pour lésions foetales (présumées) résultant d'une intervention chirurgicale intra-utérine 	O35.701*	O35.703*	O35.709*
O35.8 Soins maternels pour d'autres anomalies et lésions foetales (présumées) <i>Comprend</i> <ul style="list-style-type: none"> • Soins maternels pour lésions foetales (présumées) résultant d'une listériose chez la mère • Soins maternels pour lésions foetales (présumées) résultant d'une toxoplasmose chez la mère 	O35.801*	O35.803*	O35.809*
O35.9 Soins maternels pour anomalie et lésion foetales (présumées), sans précision	O35.901*	O35.903*	O35.909*

O36 Soins maternels pour d'autres affections connues ou présumées du fœtus

Comprend : États répertoriés, lorsqu'ils justifient la mise en observation de la mère, son hospitalisation ou des soins obstétricaux, ou une interruption de grossesse

A l'exclusion de : syndromes de transfusion placentaire (O43.-) travail et accouchement compliqués d'une détresse foetale (O68.-)

O36.0 Soins maternels pour iso-immunisation anti-Rh

Comprend : Anticorps anti-D [Rh]
Incompatibilité Rh (avec anasarque foeto-placentaire)

O36.0 Soins maternels pour iso-immunisation anti-Rh	Accouchement, avec ou sans mention de troubles antepartum	Troubles ou complications antepartum	Épisode de soins non précisé ou sans objet
O36.01 Soins maternels pour iso-immunisation anti-Rh, premier trimestre	---	O36.013*	O36.019*
O36.02 Soins maternels pour iso-immunisation anti-Rh, deuxième trimestre	O36.021*	O36.023*	O36.029*
O36.03 Soins maternels pour iso-immunisation anti-Rh, troisième trimestre	O36.031*	O36.033*	O36.039*
O36.09 Soins maternels pour iso-immunisation anti-Rh, trimestre non précisé	O36.091*	O36.093*	O36.099*

O36.1 Soins maternels pour une autre iso-immunisation

Comprend : Iso-immunisation ABO
Iso-immunisation SAI (avec anasarque foeto-placentaire)

O36.1 Soins maternels pour une autre iso-immunisation	Accouchement, avec ou sans mention de troubles antepartum	Troubles ou complications antepartum	Épisode de soins non précisé ou sans objet
O36.11 Soins maternels pour une autre iso-immunisation, premier trimestre	---	O36.113*	O36.119*
O36.12 Soins maternels pour une autre iso-immunisation, deuxième trimestre	O36.121*	O36.123*	O36.129*
O36.13 Soins maternels pour une autre iso-immunisation, troisième trimestre	O36.131*	O36.133*	O36.139*
O36.19 Soins maternels pour une autre iso-immunisation, trimestre non précisé	O36.191*	O36.193*	O36.199*

O36.2 Soins maternels pour anasarque foeto-placentaire

- Comprend :* Anasarque foeto-placentaire:
- SAI
 - non associée à une iso-immunisation

O36.2 Soins maternels pour anasarque foeto-placentaire	Accouchement, avec ou sans mention de troubles antepartum	Troubles ou complications antepartum	Épisode de soins non précisé ou sans objet
O36.21 Soins maternels pour anasarque foeto-placentaire, premier trimestre	---	O36.213*	O36.219*
O36.22 Soins maternels pour anasarque foeto-placentaire, deuxième trimestre	O36.221*	O36.223*	O36.229*
O36.23 Soins maternels pour anasarque foeto-placentaire, troisième trimestre	O36.231*	O36.233*	O36.239*
O36.29 Soins maternels pour anasarque foeto-placentaire, trimestre non précisé	O36.291*	O36.293*	O36.299*

O36.3 Soins maternels pour signes de mort apparente du foetus

- Comprend :* Détresse foetale précédant le travail

O36.3 Soins maternels pour signes de mort apparente du foetus	Accouchement, avec ou sans mention de troubles ante partum	Troubles ou complications ante partum	Épisode de soins non précisé ou sans objet
O36.31 Soins maternels pour signes de mort apparente du foetus, premier trimestre	---	O36.313*	O36.319*
O36.32 Soins maternels pour signes de mort apparente du foetus, deuxième trimestre	O36.321*	O36.323*	O36.329*
O36.33 Soins maternels pour signes de mort apparente du foetus, troisième trimestre	O36.331*	O36.333*	O36.339*
O36.39 Soins maternels pour signes de mort apparente du foetus, trimestre non précisé	O36.391*	O36.393*	O36.399*

O36.4 Soins maternels pour mort intra-utérine du foetus

- A l'exclusion de :* rétention d'un foetus mort in utero (O02.1)

O36.4 Soins maternels pour mort intra-utérine du foetus	Accouchement, avec ou sans mention de troubles ante partum	Troubles ou complications ante partum	Épisode de soins non précisé ou sans objet
O36.42 Soins maternels pour mort intra-utérine du foetus, deuxième trimestre	O36.421*	O36.423*	O36.429*
O36.43 Soins maternels pour mort intra-utérine du foetus, troisième trimestre	O36.431*	O36.433*	O36.439*
O36.49 Soins maternels pour mort intra-utérine du foetus, trimestre non spécifié	O36.491*	O36.493*	O36.499*

O36.5 Soins maternels pour croissance insuffisante du foetus

- Comprend :* Soins maternels pour cause connue ou présumée de:
- foetus léger pour l'âge gestationnel
 - foetus petit pour l'âge gestationnel
 - insuffisance du placenta

O36.5 Soins maternels pour retard de croissance du foetus	Accouchement, avec ou sans mention de troubles antepartum	Troubles et complications ante partum	Épisode de soins non précisé ou sans objet
O36.51 Soins maternels pour retard de croissance du foetus, premier trimestre	---	O36.513*	O36.519*
O36.52 Soins maternels pour retard de croissance du foetus, deuxième trimestre	O36.521*	O36.523*	O36.529*
O36.53 Soins maternels pour retard de croissance du foetus, troisième trimestre	O36.531*	O36.533*	O36.539*
O36.59 Soins maternels pour retard de croissance du foetus, trimestre non spécifié	O36.591*	O36.593*	O36.599*

O36.6 Soins maternels pour croissance excessive du fœtus

Comprend : Soins maternels pour croissance excessive du fœtus, connue ou présumée, pour l'âge gestationnel

O36.6 Soins maternels pour croissance excessive du fœtus	Accouchement, avec ou sans mention de troubles antepartum	Troubles ou complications antepartum	Épisode de soins non précisé ou sans objet
O36.61 Soins maternels pour croissance excessive du fœtus, premier trimestre	---	O36.613*	O36.619*
O36.62 Soins maternels pour croissance excessive du fœtus, deuxième trimestre	O36.621*	O36.623*	O36.629*
O36.63 Soins maternels pour croissance excessive du fœtus, troisième trimestre	O36.631*	O36.633*	O36.639*
O36.69 Soins maternels pour croissance excessive du fœtus, trimestre non spécifié	O36.691*	O36.693*	O36.699*

O36.7 Soins maternels pour grossesse abdominale avec fœtus viable

O36.7 Soins maternels pour grossesse abdominale avec fœtus viable	Accouchement, avec ou sans mention de troubles antepartum	Troubles ou complications antepartum	Épisode de soins non précisé ou sans objet
O36.71 Soins maternels pour grossesse abdominale avec fœtus viable, premier trimestre	---	O36.713*	O36.719*
O36.72 Soins maternels pour grossesse abdominale avec fœtus viable, deuxième trimestre	O36.721*	O36.723*	O36.729*
O36.73 Soins maternels pour grossesse abdominale avec fœtus viable, troisième trimestre	O36.731*	O36.733*	O36.739*
O36.79 Soins maternels pour grossesse abdominale avec fœtus viable, trimestre non spécifié	O36.791*	O36.793*	O36.799*

O36.8 Soins maternels pour d'autres affections précisées du fœtus

Comprend : Détresse foetale précédant le travail

O36.8 Soins maternels pour d'autres affections précisées du fœtus	Accouchement, avec ou sans mention de troubles antepartum	Troubles ou complications antepartum	Épisode de soins non précisé ou sans objet
O36.81 Soins maternels pour d'autres affections précisées du fœtus, premier trimestre	---	O36.813*	O36.819*
O36.82 Soins maternels pour d'autres affections précisées du fœtus, deuxième trimestre	O36.821*	O36.823*	O36.829*
O36.83 Soins maternels pour d'autres affections précisées du fœtus, troisième trimestre	O36.831*	O36.833*	O36.839*
O36.89 Soins maternels pour d'autres affections précisées du fœtus, trimestre non spécifié	O36.891*	O36.893*	O36.899*

O36.9 Soins maternels pour affection du fœtus, sans précision

O36.9 Soins maternels pour affection du fœtus, sans précision	Accouchement, avec ou sans mention de troubles antepartum	Troubles ou complications antepartum	Épisode de soins non précisé ou sans objet
O36.91 Soins maternels pour affection du fœtus, sans précision, premier trimestre	---	O36.913*	O36.919*
O36.92 Soins maternels pour affection du fœtus, sans précision, deuxième trimestre	O36.921*	O36.923*	O36.929*
O36.93 Soins maternels pour affection du fœtus, sans précision, troisième trimestre	O36.931*	O36.933*	O36.939*
O36.99 Soins maternels pour affection du fœtus, sans précision, trimestre non précisé	O36.991*	O36.993*	O36.999*

O37 Soins maternels pour diminution des mouvements du fœtus

O37 Soins maternels pour diminution des mouvements du fœtus	Accouchement, avec ou sans mention de troubles antepartum	Troubles ou complications antepartum	Épisode non précisé ou sans objet
O37.02 Soins maternels pour diminution des mouvements du fœtus, deuxième trimestre	O37.021*	O37.023*	O37.029*
O37.03 Soins maternels pour diminution des mouvements du fœtus, troisième trimestre	O37.031*	O37.033*	O37.039*
O37.09 Soins maternels pour diminution des mouvements du fœtus, trimestre non précisé	O37.091*	O37.093*	O37.099*

O40 Hydramnios

Comprend : Polyhydramnios

O40 Hydramnios	Accouchement, avec ou sans mention de troubles antepartum	Troubles ou complications antepartum	Épisode de soins non précisé ou sans objet
O40.01 Hydramnios, premier trimestre	---	O40.013*	O40.019*
O40.02 Hydramnios, deuxième trimestre	O40.021*	O40.023*	O40.029*
O40.03 Hydramnios, troisième trimestre	O40.031*	O40.033*	O40.039*
O40.09 Hydramnios, trimestre non précisé	O40.091*	O40.093*	O40.099*

O41**Autres anomalies du liquide amniotique et des membranes**

A l'exclusion de : rupture prématurée des membranes (O42.-)

O41

O41 Autres anomalies du liquide amniotique et des membranes	Accouchement, avec ou sans mention de troubles antepartum	Troubles ou complications antepartum	Épisode de soins non précisé ou sans objet
O41.01 Oligoamnios, premier trimestre Comprend • Oligoamnios, sans mention de rupture des membranes	---	O41.013*	O41.019*
O41.02 Oligoamnios, deuxième trimestre Comprend • Oligoamnios, sans mention de rupture des membranes	O41.021*	O41.023*	O41.029*
O41.03 Oligoamnios, troisième trimestre Comprend • Oligoamnios, sans mention de rupture des membranes	O41.031*	O41.033*	O41.039*
O41.09 Oligoamnios, trimestre non précisé Comprend • Oligoamnios, sans mention de rupture des membranes	O41.091*	O41.093*	O41.099*
O41.11 Infection du sac amniotique et des membranes, premier trimestre Comprend • Amnionite • Chorio-amnionite • Membranite • Placentite	---	O41.113*	O41.119*
O41.12 Infection du sac amniotique et des membranes, deuxième trimestre Comprend • Amnionite • Chorio-amnionite • Membranite • Placentite	O41.121*	O41.123*	O41.129*
O41.13 Infection du sac amniotique et des membranes, troisième trimestre Comprend • Amnionite • Chorio-amnionite • Membranite • Placentite	O41.131*	O41.133*	O41.139*
O41.19 Infection du sac amniotique et des membranes, trimestre non précisé Comprend • Amnionite • Chorio-amnionite • Membranite • Placentite	O41.191*	O41.193*	O41.199*
O41.81 Autres anomalies précisées du liquide amniotique et des membranes, premier trimestre	---	O41.813*	O41.819*
O41.82 Autres anomalies précisées du liquide amniotique et des membranes, deuxième trimestre	O41.821*	O41.823*	O41.829*
O41.83 Autres anomalies précisées du liquide amniotique et des membranes, troisième trimestre	O41.831*	O41.833*	O41.839*
O41.89 Autres anomalies précisées du liquide amniotique et des membranes, trimestre non précisé	O41.891*	O41.893*	O41.899*
O41.9 Anomalie du liquide amniotique et des membranes, sans précision	O41.901*	O41.903*	O41.909*

O42 Rupture prématurée des membranes

O42 Rupture prématurée des membranes	Accouchement avec ou sans mention de troubles ante partum	Troubles ou complications ante partum	Épisode de soins non précisé ou sans objet
O42.01 Rupture prématurée des membranes avant terme, avec début du travail dans les 24 heures	O42.011*	O42.013*	O42.019*
O42.02 Rupture prématurée des membranes à terme, avec début du travail dans les 24 heures	O42.021*	O42.023*	O42.029*
O42.09 Rupture prématurée des membranes, avec début du travail dans les 24 heures, non précisée comme étant avant terme ou à terme	O42.091*	O42.093*	O42.099*
O42.11 Rupture prématurée des membranes avant terme, avec début du travail au-delà de 24 heures <i>Comprend</i> • 24 heures <i>Exclut</i> • avec travail retardé par traitement (O42.2)	O42.111*	O42.113*	O42.119*
O42.12 Rupture prématurée des membranes à terme, avec début du travail au-delà de 24 heures <i>Comprend</i> • 24 heures <i>Exclut</i> • avec travail retardé par traitement (O42.2)	O42.121*	O42.123*	O42.129*
O42.19 Rupture prématurée des membranes, avec début du travail au-delà de 24 heures, non précisée comme étant avant terme ou à terme <i>Comprend</i> • 24 heures <i>Exclut</i> • avec travail retardé par traitement (O42.2)	O42.191*	O42.193*	O42.199*
O42.2 Rupture prématurée des membranes, travail retardé par traitement	---	O42.203*	O42.209*
O42.9 Rupture prématurée des membranes, sans précision	---	O42.903*	O42.909*

O43 Anomalies du placenta

A l'exclusion de : décollement prématuré du placenta [hématome rétro-placentaire] (O45.-)
placenta praevia (O44.-)

soins maternels pour croissance insuffisante du fœtus due à une insuffisance du placenta (O36.5)

O43 Anomalies du placenta	Accouchement, avec ou sans mention de troubles antepartum	Troubles ou complications antepartum	Épisode de soins non précisé ou sans objet
O43.00 Syndromes de transfusion foeto-maternelle Comprend • Transfusion materno-foetale	O43.001*	O43.003*	O43.009*
O43.01 Syndromes de transfusion de fœtus à fœtus Comprend • Transfusion de jumeau à jumeau	O43.011*	O43.013*	O43.019*
O43.09 Syndrome de transfusion placentaire, sans précision	O43.091*	O43.093*	O43.099*
O43.1 Malformation du placenta Comprend • Placenta anormal SAI • Placenta circumvallata • Placenta succenturié	O43.101*	O43.103*	O43.109*
O43.2 Adhérence pathologique du placenta Comprend • Placenta accreta • Placenta increta • Placenta percreta À codifier aussi • la condition associée suivante : hémorragie postpartum, troisième stade (O72.0-) • la condition associée suivante : rétention du placenta sans hémorragie (O73.0-)	O43.201*	O43.203*	O43.209*
O43.80 Dysfonctionnement du placenta	O43.801*	O43.803*	O43.809*
O43.81 Infarctus placentaire	O43.811*	O43.813*	O43.819*
O43.88 Autres anomalies précisées du placenta	O43.881*	O43.883*	O43.889*
O43.9 Anomalie du placenta, sans précision	O43.901*	O43.903*	O43.909*

O44 Placenta praevia

O44 Placenta praevia	Accouchement, avec ou sans mention de troubles antepartum	Troubles ou complications antepartum	Épisode de soins non précisé ou sans objet
O44.0 Placenta praevia précisé sans hémorragie Comprend • Implantation basse du placenta, précisée sans hémorragie	O44.001*	O44.003*	O44.009*
O44.1 Placenta praevia avec hémorragie Comprend • Implantation basse du placenta, SAI ou avec hémorragie • Placenta praevia marginal SAI ou avec hémorragie • Placenta praevia partiel SAI ou avec hémorragie • Placenta praevia total SAI ou avec hémorragie Exclut • travail et accouchement compliqués d'une insertion vélamenteuse du cordon (O69.4)	O44.101*	O44.103*	O44.109*

O45 **Décollement prématuré du placenta [hématome rétro-placentaire]**

O45 Décollement prématuré du placenta [hématome rétro-placentaire]	Accouchement, avec ou sans mention de troubles antepartum	Troubles ou complications antepartum	Épisode de soins non précisé ou sans objet
O45.00 Décollement prématuré du placenta avec afibrinogénémie <i>Comprend</i> • Hématome rétro-placentaire avec hémorragie (importante) associée à une afibrinogénémie	O45.001*	O45.003*	O45.009*
O45.01 Décollement prématuré du placenta avec coagulation intravasculaire disséminée <i>Comprend</i> • Hématome rétro-placentaire avec hémorragie (importante) associée à une coagulation intravasculaire disséminée	O45.011*	O45.013*	O45.019*
O45.08 Décollement prématuré du placenta avec autre anomalie de la coagulation <i>Comprend</i> • Hématome rétro-placentaire avec hémorragie (importante) associée à une hyperfibrinolyse • Hématome rétro-placentaire avec hémorragie (importante) associée à une hypofibrinogénémie	O45.081*	O45.083*	O45.089*
O45.09 Décollement prématuré du placenta avec anomalie de la coagulation, sans précision	O45.091*	O45.093*	O45.099*
O45.8 Autres décollements prématurés du placenta	O45.801*	O45.803*	O45.809*
O45.9 Décollement prématuré du placenta, sans précision <i>Comprend</i> • Hématome rétro-placentaire SAI	O45.901*	O45.903*	O45.909*

O46 **Hémorragie précédant l'accouchement, non classée ailleurs**

A l'exclusion de : décollement prématuré du placenta [hématome rétro-placentaire] (O45.-)
hémorragie du début de la grossesse (O20.-)
hémorragie durant l'accouchement NCA (O67.-)
placenta praevia (O44.-)

O46 Hémorragie précédant l'accouchement, non classée ailleurs	Accouchement, avec ou sans mention de troubles antepartum	Troubles ou complications antepartum	Épisode de soins non précisé ou sans objet
O46.00 Hémorragie précédant l'accouchement avec afibrinogénémie <i>Comprend</i> • Hémorragie (importante) précédant l'accouchement associée à une afibrinogénémie	O46.001*	O46.003*	O46.009*
O46.01 Hémorragie précédant l'accouchement avec coagulation intravasculaire disséminée <i>Comprend</i> • Hémorragie (importante) précédant l'accouchement associée à une coagulation intravasculaire disséminée	O46.011*	O46.013*	O46.019*
O46.08 Hémorragie précédant l'accouchement avec autres anomalies de la coagulation <i>Comprend</i> • Hémorragie (importante) précédant l'accouchement associée à une hyperfibrinolyse • Hémorragie (importante) précédant l'accouchement associée à une hypofibrinogénémie	O46.081*	O46.083*	O46.089*
O46.09 Hémorragie précédant l'accouchement avec anomalie de la coagulation, sans précision	O46.091*	O46.093*	O46.099*
O46.8 Autres hémorragies précédant l'accouchement	O46.801*	O46.803*	O46.809*
O46.9 Hémorragie précédant l'accouchement, sans précision	O46.901*	O46.903*	O46.909*

O47 **Faux travail**

A l'exclusion de : travail avant terme retardé par traitement (O60.-)

O47.003* **Faux travail avant 37 semaines entières de gestation, avec troubles ou complications antepartum**

O47.103* Faux travail à ou après la 37e semaine entière de gestation, avec troubles ou complications antepartum

O47.903* Faux travail, sans précision, avec troubles ou complications antepartum

O48 **Grossesse prolongée**

Comprend : Après terme
Naissance après terme, 41 semaines complétées

O48.001* Grossesse prolongée, accouchement avec ou sans mention de trouble antepartum

O48.003* Grossesse prolongée, avec troubles ou complications antepartum

O48.009* Grossesse prolongée, épisode de soins non précisé ou sans objet

O48.009*

Complications du travail et de l'accouchement (O60-O75)

O60 Travail avant terme et accouchement

Comprend : Début (spontané) du travail avant 37 semaines entières de gestation

O60.0 Travail avant terme sans accouchement

Comprend : Travail avant terme:

- déclenché
- provoqué
- spontané

O60.003* Travail avant terme sans accouchement avec troubles ou complications antepartum

O60.1 Travail avant terme spontané avec un accouchement avant terme

O60.101* Travail avant terme spontané avec un accouchement avant terme, avec ou sans mention de troubles antepartum

Comprend : Travail avant terme avec un accouchement SAI

Travail avant terme spontané avec un accouchement avant terme par césarienne

A l'exclusion de : Travail avant terme induit avec un accouchement avant terme (O60.3)

O60.2 Travail avant terme spontané avec accouchement à terme

O60.201* Travail avant terme spontané avec accouchement à terme, avec ou sans mention de troubles antepartum

Comprend : Travail avant terme retardé (par traitement) avec accouchement à terme

Travail avant terme spontané avec un accouchement à terme par césarienne

O60.3 Accouchement avant terme sans travail spontané

O60.301* Accouchement avant terme sans travail spontané, avec ou sans mention de troubles antepartum

Comprend : Accouchement avant terme par:

- césarienne, sans travail spontané
- induction

O61 Échec du déclenchement du travail

O61 Échec du déclenchement du travail	Accouchement, avec ou sans mention de troubles antepartum	Troubles ou complications antepartum	Épisode de soins non précisé ou sans objet
O61.0 Échec du déclenchement médical du travail <i>Comprend</i> • Échec du déclenchement (du travail) ocytotique • Échec du déclenchement (du travail) par prostaglandines	O61.001*	O61.003*	O61.009*
O61.1 Échec du déclenchement instrumental du travail <i>Comprend</i> • Échec du déclenchement (du travail) par chirurgie • Échec du déclenchement (du travail) par moyens mécaniques	O61.101*	O61.103*	O61.109*
O61.8 Autres échecs du déclenchement du travail	O61.801*	O61.803*	O61.809*
O61.9 Échec du déclenchement du travail, sans précision	O61.901*	O61.903*	O61.909*

O62**Anomalies de la contraction utérine et de la dilatation du col***Comprend :* difficulté du travail due à une inertie utérine

O62 Anomalies de la contraction utérine et de la dilatation du col	Accouchement, avec ou sans mention de troubles antepartum	Troubles ou complications antepartum	Épisode de soins non précisé ou sans objet
O62.0 Contractions initiales insuffisantes <i>Comprend</i> • Dilatation insuffisante du col • Hypotonie utérine primitive • Inertie utérine pendant la phase latente du travail	O62.001*	O62.003*	O62.009*
O62.1 Inertie utérine secondaire <i>Comprend</i> • Arrêt de la phase active du travail • Hypotonie utérine secondaire	O62.101*	O62.103*	O62.109*
O62.2 Autres formes d'inertie utérine <i>Comprend</i> • Atonie de l'utérus • Faibles contractions • Hypotonie utérine SAI • Inertie utérine SAI • Travail difficile SAI • Travail irrégulier	O62.201*	O62.203*	O62.209*
O62.3 Travail trop rapide	O62.301*	O62.303*	O62.309*
O62.4 Contractions utérines hypertoniques, non coordonnées et prolongées <i>Comprend</i> • Contractions en sablier de l'utérus • Contractions non coordonnées de l'utérus • Contractions tétaniques • Dystocie de l'utérus SAI • Dystocie par anneau de contraction • Hypertonie utérine • Travail incoordonné <i>Exclut</i> • dystocie (foetale) (maternelle) SAI (O66.9)	O62.401*	O62.403*	O62.409*
O62.8 Autres anomalies des forces en jeu au cours du travail	O62.801*	O62.803*	O62.809*
O62.9 Anomalie des forces en jeu au cours du travail, sans précision	O62.901*	O62.903*	O62.909*

O63**Travail prolongé**

O63 Travail prolongé	Accouchement, avec ou sans mention de troubles antepartum	Troubles ou complications antepartum	Épisode de soins non précisé ou sans objet
O63.0 Prolongation du premier stade (du travail)	O63.001*	O63.003*	O63.009*
O63.1 Prolongation du deuxième stade (du travail)	O63.101*	O63.103*	O63.109*
O63.2 Accouchement retardé du deuxième jumeau, triplé, etc.	O63.201*	---	O63.209*
O63.9 Travail prolongé, sans précision <i>Comprend</i> • Lenteur du travail SAI	O63.901*	O63.903*	O63.909*

O64 Dystocie due à une position et une présentation anormales du fœtus

O64 Dystocie due à une position et une présentation anormales du fœtus	Accouchement, avec ou sans mention de troubles ante partum	Troubles ou complications ante partum	Épisode de soins non précisé ou sans objet
O64.0 Dystocie due à une rotation incomplète de la tête du fœtus <i>Comprend</i> <ul style="list-style-type: none"> • Arrêt en profondeur en position transverse • Dystocie due à la persistance en position occipito-iliaque • Dystocie due à la persistance en position occipito-postérieure • Dystocie due à la persistance en position occipito-sacrée • Dystocie due à la persistance en position occipito-transverse 	O64.001*	O64.003*	O64.009*
O64.1 Dystocie due à une présentation du siège <i>Comprend</i> <ul style="list-style-type: none"> • Présentation par le siège • Siège • Siège complet • Siège décompleté • Siège décompleté, mode des fesses • Siège décompleté, mode des pieds 	O64.101*	O64.103*	O64.109*
O64.2 Dystocie due à une présentation de la face <i>Comprend</i> <ul style="list-style-type: none"> • Dystocie due à une présentation du menton 	O64.201*	O64.203*	O64.209*
O64.3 Dystocie due à une présentation du front	O64.301*	O64.303*	O64.309*
O64.4 Dystocie due à une présentation de l'épaule <i>Comprend</i> <ul style="list-style-type: none"> • Procidence d'un bras <i>Exclut</i> <ul style="list-style-type: none"> • épaule engagée (O66.0) 	O64.401*	O64.403*	O64.409*
O64.5 Dystocie due à une présentation complexe	O64.501*	O64.503*	O64.509*
O64.8 Dystocie due à d'autres positions et présentations anormales	O64.801*	O64.803*	O64.809*
O64.9 Dystocie due à une position et une présentation anormales, sans précision	O64.901*	O64.903*	O64.909*

O65 Dystocie due à une anomalie pelvienne de la mère

O65 Dystocie due à une anomalie pelvienne de la mère	Accouchement, avec ou sans mention de troubles antepartum	Troubles ou complications antepartum	Épisode de soins non précisé ou sans objet
O65.0 Dystocie due à une déformation pelvienne	O65.001*	O65.003*	O65.009*
O65.1 Dystocie due à un bassin généralement rétréci	O65.101*	O65.103*	O65.109*
O65.2 Dystocie due à un rétrécissement du détroit supérieur	O65.201*	O65.203*	O65.209*
O65.3 Dystocie due à un rétrécissement du détroit inférieur et de la cavité moyenne	O65.301*	O65.303*	O65.309*
O65.4 Dystocie due à une disproportion foeto-pelvienne, sans précision <i>Exclut</i> <ul style="list-style-type: none"> • dystocie due à une anomalie foetale (O66.2 - O66.3) 	O65.401*	O65.403*	O65.409*
O65.5 Dystocie due à une anomalie des organes pelviens de la mère <i>Comprend</i> <ul style="list-style-type: none"> • Dystocie due aux états mentionnés en O34.- 	O65.501*	O65.503*	O65.509*
O65.8 Dystocie due à d'autres anomalies pelviennes de la mère	O65.801*	O65.803*	O65.809*
O65.9 Dystocie due à une anomalie pelvienne de la mère, sans précision	O65.901*	O65.903*	O65.909*

O66**Autres dystocies****O66**

O66 Autres dystocies	Accouchement, avec ou sans mention de troubles antepartum	Troubles ou complications antepartum	Épisode de soins non précisé ou sans objet
O66.0 Dystocie due à une dystocie des épaules Comprend • Épaule engagée	O66.001*	O66.003*	O66.009*
O66.1 Dystocie gémellaire	O66.101*	O66.103*	O66.109*
O66.2 Dystocie due à un fœtus anormalement gros	O66.201*	O66.203*	O66.209*
O66.3 Dystocie due à d'autres anomalies fœtales Comprend • Dystocie due à des jumeaux siamois • Dystocie due à un fœtus hydrocéphale • Dystocie due à un tératome sacro-coccygien du fœtus • Dystocie due à une ascite du fœtus • Dystocie due à une hydropisie du fœtus • Dystocie due à une méningomyélocèle du fœtus • Dystocie due à une tumeur du fœtus	O66.301*	O66.303*	O66.309*
O66.40 Échec de l'épreuve de travail après une césarienne Comprend • Échec d'un accouchement par voie vaginale après une césarienne	O66.401*	O66.403*	O66.409*
O66.49 Échec de l'épreuve de travail, sans précision	O66.491*	O66.493*	O66.499*
O66.5 Échec de l'application d'une ventouse et d'un forceps, sans précision Comprend • Application d'une ventouse ou d'un forceps suivie respectivement d'un accouchement par forceps ou par césarienne	O66.501*	O66.503*	O66.509*
O66.8 Autres dystocies précisées	O66.801*	O66.803*	O66.809*
O66.9 Dystocie, sans précision Comprend • Dystocie fœtale SAI • Dystocie maternelle SAI • Dystocie SAI	O66.901*	O66.903*	O66.909*

O67**Travail et accouchement compliqués d'une hémorragie, non classée ailleurs**

A l'exclusion de : décollement prématuré du placenta [hématome rétro-placentaire] (O45.-)
 hémorragie post-partum (O72.-)
 hémorragie précédant l'accouchement NCA (O46.-)
 placenta praevia (O44.-)

O67 Travail et accouchement compliqués d'une hémorragie, non classée ailleurs	Accouchement, avec ou sans mention de troubles antepartum	Troubles ou complications antepartum	Épisode de soins non précisé ou sans objet
O67.0 Hémorragie pendant l'accouchement avec anomalie de la coagulation <i>Comprend</i> <ul style="list-style-type: none"> • Hémorragie (importante) pendant l'accouchement associée à une afibrinogénémie • Hémorragie (importante) pendant l'accouchement associée à une coagulation intravasculaire disséminée • Hémorragie (importante) pendant l'accouchement associée à une hyperfibrinolyse • Hémorragie (importante) pendant l'accouchement associée à une hypofibrinogénémie 	O67.001*	O67.003*	O67.009*
O67.8 Autres hémorragies pendant l'accouchement <i>Comprend</i> <ul style="list-style-type: none"> • Hémorragie importante pendant l'accouchement 	O67.801*	O67.803*	O67.809*
O67.9 Hémorragie pendant l'accouchement, sans précision	O67.901*	O67.903*	O67.909*

O68**Travail et accouchement compliqués d'une détresse foetale**

Comprend : détresse foetale au cours du travail ou de l'accouchement, due à l'administration de médicaments

O68 Travail et accouchement compliqués d'une détresse foetale	Accouchement, avec ou sans mention de troubles antepartum	Troubles ou complications antepartum	Épisode de soins non précisé ou sans objet
O68.0 Travail et accouchement compliqués d'une anomalie du rythme cardiaque du fœtus <i>Comprend</i> <ul style="list-style-type: none"> • Bradycardie foetale • Irrégularité du rythme cardiaque foetal • Rythme cardiaque du fœtus inquiétant • Tachycardie foetale <i>Exclut</i> <ul style="list-style-type: none"> • présence de méconium dans le liquide amniotique (O68.2) 	O68.001*	O68.003*	O68.009*
O68.1 Travail et accouchement compliqués par la présence de méconium dans le liquide amniotique <i>Exclut</i> <ul style="list-style-type: none"> • avec anomalie du rythme cardiaque du fœtus (O68.2) 	O68.101*	O68.103*	O68.109*
O68.2 Travail et accouchement compliqués d'une anomalie du rythme cardiaque du fœtus avec présence de méconium dans le liquide amniotique	O68.201*	O68.203*	O68.209*
O68.3 Travail et accouchement compliqués de signes d'asphyxie intra-utérine <i>Comprend</i> <ul style="list-style-type: none"> • Anomalie de l'acidémie foetale • Anomalie de l'équilibre acido-basique foetal 	O68.301*	O68.303*	O68.309*

O69

Travail et accouchement compliqués d'anomalies du cordon ombilical

O69

O69 Travail et accouchement compliqués d'anomalies du cordon ombilical	Accouchement, avec ou sans mention de troubles antepartum	Troubles ou complications antepartum	Épisode de soins non précisé ou sans objet
O69.0 Travail et accouchement compliqués d'un prolapsus du cordon	O69.001*	O69.003*	O69.009*
O69.1 Travail et accouchement compliqués d'une circulaire du cordon, avec compression	O69.101*	O69.103*	O69.109*
O69.2 Travail et accouchement compliqués d'une autre forme d'enchevêtrement du cordon Comprend <ul style="list-style-type: none"> • Enchevêtrement des cordons de jumeaux dans un sac amniotique unique • Noeud du cordon 	O69.201*	O69.203*	O69.209*
O69.3 Travail et accouchement compliqués d'une brièveté du cordon	O69.301*	O69.303*	O69.309*
O69.4 Travail et accouchement compliqués par une insertion vélamenteuse du cordon Comprend <ul style="list-style-type: none"> • Hémorragie due à une insertion vélamenteuse du cordon 	O69.401*	O69.403*	O69.409*
O69.5 Travail et accouchement compliqués de lésions vasculaires du cordon Comprend <ul style="list-style-type: none"> • Contusion du cordon • Hématome du cordon • Thrombose des vaisseaux ombilicaux 	O69.501*	O69.503*	O69.509*
O69.8 Travail et accouchement compliqués d'autres anomalies du cordon ombilical	O69.801*	O69.803*	O69.809*
O69.9 Travail et accouchement compliqués d'une anomalie du cordon ombilical, sans précision	O69.901*	O69.903*	O69.909*

O70
Déchirure obstétricale du périnée

Comprend : épisiotomie agrandie par déchirure

A l'exclusion de : déchirure obstétricale vaginale haute isolée (O71.4-)

O70 Déchirure obstétricale du périnée	Accouchement, avec ou sans mention de troubles antepartum	Troubles ou complications post-partum	Épisode de soins non précisé ou sans objet
O70.0 Déchirure obstétricale du périnée, du premier degré <i>Comprend</i> <ul style="list-style-type: none"> • Déchirure ou rupture périnéale intéressant la fourchette au cours de l'accouchement • Déchirure ou rupture périnéale intéressant la peau au cours de l'accouchement • Déchirure ou rupture périnéale intéressant la vulve au cours de l'accouchement • Déchirure ou rupture périnéale intéressant le vagin au cours de l'accouchement • Déchirure ou rupture périnéale intéressant les lèvres au cours de l'accouchement • Déchirure ou rupture périnéale légère au cours de l'accouchement 	O70.001*	O70.004*	O70.009*
O70.1 Déchirure obstétricale du périnée, du deuxième degré <i>Comprend</i> <ul style="list-style-type: none"> • Déchirure ou rupture périnéale comme en O70.0, intéressant aussi le plancher pelvien, au cours de l'accouchement • Déchirure ou rupture périnéale comme en O70.0, intéressant aussi les muscles du périnée, au cours de l'accouchement • Déchirure ou rupture périnéale comme en O70.0, intéressant aussi les muscles du vagin, au cours de l'accouchement <i>Exclut</i> <ul style="list-style-type: none"> • intéressant le sphincter anal (O70.2) 	O70.101*	O70.104*	O70.109*
O70.2 Déchirure obstétricale du périnée, du troisième degré <i>Comprend</i> <ul style="list-style-type: none"> • Déchirure ou rupture périnéale comme en O70.1, intéressant aussi la cloison recto-vaginale, au cours de l'accouchement • Déchirure ou rupture périnéale comme en O70.1, intéressant aussi le sphincter anal, au cours de l'accouchement • Déchirure ou rupture périnéale comme en O70.1, intéressant aussi le sphincter SAI, au cours de l'accouchement <i>Exclut</i> <ul style="list-style-type: none"> • intéressant la muqueuse anale ou rectale (O70.3) 	O70.201*	O70.204*	O70.209*
O70.3 Déchirure obstétricale du périnée, du quatrième degré <i>Comprend</i> <ul style="list-style-type: none"> • Déchirure ou rupture périnéale comme en O70.2, intéressant aussi la muqueuse anale, au cours de l'accouchement • Déchirure ou rupture périnéale comme en O70.2, intéressant aussi la muqueuse rectale, au cours de l'accouchement 	O70.301*	O70.304*	O70.309*
O70.9 Déchirure obstétricale du périnée, sans précision	O70.901*	O70.904*	O70.909*

071**Autres traumatismes obstétricaux**

Comprend : lésions par manoeuvre instrumentale au cours d'un accouchement par voie vaginale ou par césarienne

071 Autres traumatismes obstétricaux	Accouchement, avec ou sans mention de troubles antepartum	Accouchement, avec mention de complications post-partum	Troubles ou complications antepartum	Troubles ou complications post-partum	Épisode de soins non précisé ou sans objet
071.00 Déhiscence (sans extension) d'une ancienne cicatrice utérine avant le début du travail <i>Comprend</i> • Déhiscence utérine SAI, avant le début du travail	071.001*	---	071.003*	---	071.009*
071.01 Déhiscence d'une ancienne cicatrice utérine avec extension avant le début du travail	071.011*	---	071.013*	---	071.019*
071.08 Autre rupture de l'utérus avant le début du travail	071.081*	---	071.083*	---	071.089*
071.10 Déhiscence (sans extension) d'une ancienne cicatrice utérine pendant le travail <i>Comprend</i> • Déhiscence utérine SAI, pendant le travail • Rupture de l'utérus non précisée comme survenant avant le début du travail	071.101*	---	---	---	071.109*
071.11 Déhiscence de l'utérus avec extension pendant le travail <i>Comprend</i> • Rupture de l'utérus non précisée comme survenant avant le début du travail	071.111*	---	---	---	071.119*
071.18 Autres ruptures de l'utérus pendant le travail <i>Comprend</i> • Rupture de l'utérus non précisée comme survenant avant le début du travail	071.181*	---	---	---	071.189*
071.2 Inversion post-partum de l'utérus	---	071.202*	---	071.204*	071.209*
071.3 Déchirure obstétricale du col de l'utérus <i>Comprend</i> • Décollement annulaire du col de l'utérus	071.301*	---	---	071.304*	071.309*
071.4 Déchirure obstétricale vaginale haute isolée <i>Comprend</i> • Déchirure de la moitié ou du tiers supérieur de la paroi vaginale, sans mention de déchirure périnéale <i>Exclut</i> • avec déchirure du périnée (O70.-)	071.401*	---	---	071.404*	071.409*
071.5 Autres lésions obstétricales des organes pelviens <i>Comprend</i> • Lésion obstétricale de l'urètre • Lésion obstétricale de la vessie	071.501*	---	---	071.504*	071.509*
071.6 Lésions obstétricales intéressant les articulations et les ligaments pelviens <i>Comprend</i> • Arrachement du cartilage interne de la symphyse (pubienne) obstétricale • Écartement traumatique de la symphyse (pubienne) obstétricale • Lésion du coccyx obstétrical	071.601*	---	---	071.604*	071.609*
071.7 Hématome pelvien d'origine obstétricale <i>Comprend</i> • Hématome obstétrical de la vulve • Hématome obstétrical du périnée • Hématome obstétrical du vagin	071.701*	---	---	071.704*	071.709*
071.8 Autres traumatismes obstétricaux précisés	071.801*	071.802*	071.803*	071.804*	071.809*
071.9 Traumatisme obstétrical, sans précision	071.901*	071.902*	071.903*	071.904*	071.909*

072**Hémorragie post-partum***Comprend :* hémorragie après expulsion du fœtus

072 Hémorragie post-partum	Accouchement, avec mention de complications post-partum	Troubles ou complications post-partum	Épisode de soins non précisé ou sans objet
072.0 Hémorragie de la délivrance (troisième stade) <i>Comprend</i> <ul style="list-style-type: none"> • Hémorragie associée à la rétention, l'incarcération ou l'adhérence du placenta • Rétention du placenta SAI <i>À codifier aussi</i> <ul style="list-style-type: none"> • toute adhérence pathologique du placenta (O43.2.-) 	072.002*	072.004*	072.009*
072.1 Autres hémorragies immédiates du post-partum <i>Comprend</i> <ul style="list-style-type: none"> • Hémorragie consécutive à la délivrance • Hémorragie du post-partum (atonie utérine) SAI 	072.102*	072.104*	072.109*
072.2 Hémorragie du post-partum, tardive et secondaire <i>Comprend</i> <ul style="list-style-type: none"> • Hémorragie associée à la rétention partielle du placenta ou des membranes • Rétention de produits de la conception SAI, après l'accouchement 	072.202*	072.204*	072.209*
072.3 Anomalie de la coagulation au cours du post-partum <i>Comprend</i> <ul style="list-style-type: none"> • Afibrinogénémie du post-partum • Coagulation intravasculaire disséminée du postpartum • Fibrinolyse du post-partum 	072.302*	072.304*	072.309*

073**Rétention du placenta et des membranes, sans hémorragie**

073 Rétention du placenta et des membranes, sans hémorragie	Accouchement, avec mention de complications post-partum	Troubles ou complications post-partum	Épisode de soins non précisé ou sans objet
073.0 Rétention du placenta sans hémorragie <i>À codifier aussi</i> <ul style="list-style-type: none"> • toute adhérence pathologique du placenta (O43.2.-) 	073.002*	073.004*	073.009*
073.1 Rétention partielle du placenta et des membranes, sans hémorragie <i>Comprend</i> <ul style="list-style-type: none"> • Rétention de produits de la conception après l'accouchement, sans hémorragie 	073.102*	073.104*	073.109*

074**Complications de l'anesthésie au cours du travail et de l'accouchement**

Comprend : complications maternelles dues à l'administration d'un anesthésique général ou local, d'un analgésique ou d'un autre sédatif, au cours du travail et de l'accouchement

O74 Complications de l'anesthésie au cours du travail et de l'accouchement	Accouchement, avec ou sans mention de troubles antepartum	Accouchement, avec mention de complications post-partum	Troubles ou complications antepartum	Troubles ou complications post-partum	Épisode de soins non précisé ou sans objet
O74.0 Pneumonie par aspiration due à une anesthésie au cours du travail et de l'accouchement <i>Comprend</i> <ul style="list-style-type: none"> Inhalation du contenu ou de sécrétions gastriques SAI due à une anesthésie au cours du travail et de l'accouchement Syndrome de Mendelson dû à une anesthésie au cours du travail et de l'accouchement 	O74.001*	O74.002*	O74.003*	O74.004*	O74.009*
O74.1 Autres complications pulmonaires de l'anesthésie au cours du travail et de l'accouchement <i>Comprend</i> <ul style="list-style-type: none"> Collapsus pulmonaire par compression dû à une anesthésie au cours du travail et de l'accouchement 	O74.101*	O74.102*	O74.103*	O74.104*	O74.109*
O74.2 Complications cardiaques de l'anesthésie au cours du travail et de l'accouchement <i>Comprend</i> <ul style="list-style-type: none"> Arrêt cardiaque dû à une anesthésie au cours du travail et de l'accouchement Insuffisance cardiaque due à une anesthésie au cours du travail et de l'accouchement 	O74.201*	O74.202*	O74.203*	O74.204*	O74.209*
O74.3 Complications intéressant le système nerveux central dues à l'anesthésie au cours du travail et de l'accouchement <i>Comprend</i> <ul style="list-style-type: none"> Anoxie cérébrale due à une anesthésie au cours du travail et de l'accouchement 	O74.301*	O74.302*	O74.303*	O74.304*	O74.309*
O74.4 Réaction toxique à une anesthésie locale au cours du travail et de l'accouchement	O74.401*	O74.402*	O74.403*	O74.404*	O74.409*
O74.5 Céphalée provoquée par une rachianesthésie et une anesthésie épidurale au cours du travail et de l'accouchement	O74.501*	O74.502*	O74.503*	O74.504*	O74.509*
O74.6 Autres complications d'une rachianesthésie et d'une anesthésie épidurale au cours du travail et de l'accouchement	O74.601*	O74.602*	O74.603*	O74.604*	O74.609*
O74.7 Échec ou difficulté d'intubation au cours du travail et de l'accouchement	O74.701*	O74.702*	O74.703*	O74.704*	O74.709*
O74.8 Autres complications de l'anesthésie au cours du travail et de l'accouchement	O74.801*	O74.802*	O74.803*	O74.804*	O74.809*
O74.9 Complication de l'anesthésie au cours du travail et de l'accouchement, sans précision	O74.901*	O74.902*	O74.903*	O74.904*	O74.909*

075**Autres complications du travail et de l'accouchement, non classées ailleurs**

A l'exclusion de : puerpérale:

- infection (O86.-)
- septicémie (O85)

O75 Autres complications du travail et de l'accouchement, non classées ailleurs	Accouchement, avec ou sans mention de troubles antepartum	Accouchement, avec mention de complications post-partum	Troubles ou complications antepartum	Troubles ou complications post-partum	Épisode de soins non précisé ou sans objet
O75.0 Détresse maternelle au cours du travail et de l'accouchement	O75.001*	O75.002*	O75.003*	O75.004*	O75.009*
O75.1 Choc pendant ou après le travail et l'accouchement <i>Comprend</i> • Choc obstétrical	O75.101*	O75.102*	O75.103*	O75.104*	O75.109*
O75.2 Pyrexie au cours du travail, non classée ailleurs	O75.201*	---	O75.203*	---	O75.209*
O75.3 Autres infections au cours du travail <i>Comprend</i> • Sepsie au cours du travail	O75.301*	---	O75.303*	---	O75.309*
O75.4 Autres complications d'un acte de chirurgie obstétricale, et d'un acte à visée diagnostique et thérapeutique <i>Comprend</i> • Anoxie cérébrale survenant après une césarienne, un acte de chirurgie obstétricale, ou un acte à visée diagnostique et thérapeutique, y compris l'accouchement SAI • Arrêt cardiaque survenant après une césarienne, un acte de chirurgie obstétricale, ou un acte à visée diagnostique et thérapeutique, y compris l'accouchement SAI • Insuffisance cardiaque survenant après une césarienne, un acte de chirurgie obstétricale, ou un acte à visée diagnostique et thérapeutique, y compris l'accouchement SAI <i>Exclut</i> • complications de l'anesthésie au cours du travail et de l'accouchement (O74.-)	O75.401*	O75.402*	O75.403*	O75.404*	O75.409*
O75.5 Accouchement retardé après rupture artificielle des membranes	O75.501*	---	O75.503*	---	O75.509*
O75.6 Accouchement retardé après rupture spontanée ou non précisée des membranes <i>Comprend</i> • Rupture prolongée des membranes <i>Exclut</i> • rupture spontanée prématurée des membranes (O42.-)	O75.601*	---	O75.603*	---	O75.609*
O75.7 Accouchement par voie vaginale après une césarienne SAI <i>Comprend</i> • Accouchement vaginal après césarienne [AVAC] <i>Exclut</i> • soins maternels pour cicatrice utérine due à une intervention chirurgicale antérieure (O34.20-)	O75.701*	---	---	---	O75.709*
O75.88 Autres complications précisées du travail et de l'accouchement <i>Comprend</i> • Epuisement maternel	O75.881*	O75.882*	O75.883*	O75.884*	O75.889*
O75.90 Complications du travail et de l'accouchement, sans précision	O75.901*	O75.902*	O75.903*	O75.904*	O75.909*

Complications principalement liées à la puerpéralité (O85-O92)

Remarques : Les catégories O88.-, O91.- et O92.- comprennent les états mentionnés, même si ceux-ci surviennent pendant la grossesse et l'accouchement.

A l'exclusion de : ostéomalacie puerpérale (M83.0)
tétanos obstétrical (A34)
troubles mentaux et du comportement associés à la puerpéralité (F53.-)

O85

Sepsie puerpérale

Comprend : puerpérale:

- endométrite
- fièvre (de)
- péritonite
- sepsie

Utiliser un code supplémentaire (B95-B97) pour identifier l'agent infectieux.

A l'exclusion de : embolie pyohémique et septique, obstétricale (O88.3-)
sepsie au cours du travail (O75.3-)

O85.002* Sepsie puerpérale, accouchement réussi, avec mention de complications post-partum

O85.004* Sepsie puerpérale, avec troubles ou complications post-partum

O85.009* Sepsie puerpérale, épisode de soins non précisé ou sans objet

O86

Autres infections puerpérales

Utiliser un code supplémentaire (B95-B97), au besoin, pour identifier l'agent infectieux

A l'exclusion de : infection au cours du travail (O75.3-)

O86 Autres infections puerpérales	Accouchement, avec mention de complications post-partum	Troubles ou complications post-partum	Épisode de soins non précisé ou sans objet
O86.0 Infection d'une plaie d'origine obstétricale chirurgicale Comprend • Infection d'une suture après césarienne • Infection d'une suture périnéale après accouchement	O86.002*	O86.004*	O86.009*
O86.1 Autres infections des voies génitales, après accouchement Comprend • Cervicite après accouchement • Vaginite après accouchement	O86.102*	O86.104*	O86.109*
O86.2 Infection des voies urinaires, après accouchement Comprend • États classés en N10-N12, N15.-, N30.-, N34.-, N39.0, après accouchement • États classés en N15.-, N30.-, N34.-, N39.0, après accouchement • États classés en N30.-, N34.-, N39.0, après accouchement • États classés en N34.-, N39.0, après accouchement • États classés en N39.0, après accouchement	O86.202*	O86.204*	O86.209*
O86.3 Autres infections des voies génito-urinaires, après accouchement Comprend • Infection puerpérale des voies génito-urinaires SAI	O86.302*	O86.304*	O86.309*
O86.4 Hyperthermie d'origine inconnue, après accouchement Comprend • Infection puerpérale SAI • Pyrexie puerpérale SAI Exclut • fièvre puerpérale (O85)	O86.402*	O86.404*	O86.409*
O86.8 Autres infections puerpérales précisées	O86.802*	O86.804*	O86.809*

O87**Complications veineuses au cours de la puerpéralité***Comprend :* au cours du travail, de l'accouchement et de la puerpéralité*A l'exclusion de :* complications veineuses de la grossesse (O22.-)
embolie obstétricale (O88.-)

O87 Complications veineuses au cours de la puerpéralité	Accouchement, avec mention de complications post-partum	Troubles ou complications post-partum	Épisode de soins non précisé ou sans objet
O87.0 Thrombophlébite superficielle au cours de la puerpéralité	O87.002*	O87.004*	O87.009*
O87.1 Phlébothrombose profonde au cours de la puerpéralité <i>Comprend</i> • Thrombophlébite pelvienne, post-partum • Thrombose veineuse profonde, post-partum	O87.102*	O87.104*	O87.109*
O87.2 Hémorroïdes au cours de la puerpéralité	O87.202*	O87.204*	O87.209*
O87.3 Thrombose veineuse cérébrale au cours de la puerpéralité <i>Comprend</i> • Thrombose du sinus veineux cérébral au cours de la puerpéralité	O87.302*	O87.304*	O87.309*
O87.8 Autres complications veineuses au cours de la puerpéralité <i>Comprend</i> • Varices des organes génitaux au cours de la puerpéralité	O87.802*	O87.804*	O87.809*
O87.9 Complication veineuse au cours de la puerpéralité, sans précision <i>Comprend</i> • Phlébite puerpérale SAI • Phlébopathie puerpérale SAI • Thrombose puerpérale SAI	O87.902*	O87.904*	O87.909*

O88**Embolie obstétricale***Comprend :* Embolies de la grossesse, de l'accouchement ou de la puerpéralité*A l'exclusion de :* Embolie compliquant un avortement, ou une grossesse extra-utérine ou molaire
(O00-O07 , O08.2)

O88 Embolie obstétricale	Accouchement, avec ou sans mention de troubles antepartum	Accouchement, avec mention de complications post-partum	Troubles ou complications antepartum	Troubles ou complications post-partum	Épisode de soins non précisé ou sans objet
O88.0 Embolie gazeuse obstétricale	O88.001*	O88.002*	O88.003*	O88.004*	O88.009*
O88.1 Embolie amniotique <i>Comprend</i> • Syndrome anaphylactoïde de la grossesse	O88.101*	O88.102*	O88.103*	O88.104*	O88.109*
O88.2 Embolie obstétricale par caillot sanguin <i>Comprend</i> • Embolie (pulmonaire) obstétricale SAI • Embolie (pulmonaire) puerpérale SAI	O88.201*	O88.202*	O88.203*	O88.204*	O88.209*
O88.3 Embolie pyohémique et septique, obstétricale	O88.301*	O88.302*	O88.303*	O88.304*	O88.309*
O88.8 Autres embolies obstétricales <i>Comprend</i> • Embolie graisseuse, obstétricale	O88.801*	O88.802*	O88.803*	O88.804*	O88.809*

O89**Complications de l'anesthésie au cours de la puerpéralité**

Comprend : complications maternelles dues à l'administration d'un anesthésique général ou local, d'un analgésique ou d'un autre sédatif, au cours de la puerpéralité

O89

O89 Complications de l'anesthésie au cours de la puerpéralité	Accouchement, avec mention de complications post-partum	Troubles ou complications post-partum	Épisode de soins non précisé ou pas d'accouchement
O89.0 Complications pulmonaires de l'anesthésie au cours de la puerpéralité <i>Comprend</i> <ul style="list-style-type: none"> • Collapsus pulmonaire par compression dû à une anesthésie au cours de la puerpéralité • Inhalation du contenu ou de sécrétions gastriques SAI due à une anesthésie au cours de la puerpéralité • Pneumonie par aspiration due à une anesthésie au cours de la puerpéralité • Syndrome de Mendelson dû à une anesthésie au cours de la puerpéralité 	O89.002*	O89.004*	O89.009*
O89.1 Complications cardiaques de l'anesthésie au cours de la puerpéralité <i>Comprend</i> <ul style="list-style-type: none"> • Arrêt cardiaque dû à une anesthésie au cours de la puerpéralité • Insuffisance cardiaque due à une anesthésie au cours de la puerpéralité 	O89.102*	O89.104*	O89.109*
O89.2 Complications impliquant le système nerveux central dues à une anesthésie au cours de la puerpéralité <i>Comprend</i> <ul style="list-style-type: none"> • Anoxie cérébrale due à une anesthésie au cours de la puerpéralité 	O89.202*	O89.204*	O89.209*
O89.3 Réaction toxique à une anesthésie locale au cours de la puerpéralité	O89.302*	O89.304*	O89.309*
O89.4 Céphalée provoquée par une rachianesthésie et une anesthésie épidurale au cours de la puerpéralité	O89.402*	O89.404*	O89.409*
O89.5 Autres complications d'une rachianesthésie et d'une anesthésie épidurale au cours de la puerpéralité	O89.502*	O89.504*	O89.509*
O89.6 Échec ou difficulté d'intubation au cours de la puerpéralité	O89.602*	O89.604*	O89.609*
O89.8 Autres complications de l'anesthésie au cours de la puerpéralité	O89.802*	O89.804*	O89.809*
O89.9 Complication de l'anesthésie au cours de la puerpéralité, sans précision	O89.902*	O89.904*	O89.909*

090 Complications puerpérales, non classées ailleurs

090 Complications puerpérales, non classées ailleurs	Accouchement, avec mention de complications post-partum	Troubles ou complications post-partum	Épisode de soins non précisé ou sans objet
O90.0 Rupture d'une suture de césarienne	O90.002*	O90.004*	O90.009*
O90.1 Rupture d'une suture obstétricale du périnée <i>Comprend</i> <ul style="list-style-type: none"> • Déchirure secondaire du périnée • Rupture d'une suture d'épisiotomie • Rupture d'une suture de déchirure du périnée 	O90.102*	O90.104*	O90.109*
O90.2 Hématome d'une plaie obstétricale <i>Comprend</i> <ul style="list-style-type: none"> • Hémorragie d'une plaie obstétricale 	O90.202*	O90.204*	O90.209*
O90.3 Myocardopathie au cours de la puerpéralité <i>Comprend</i> <ul style="list-style-type: none"> • États mentionnés en I42.- 	O90.302*	O90.304*	O90.309*
O90.4 Insuffisance rénale aiguë du post-partum <i>Comprend</i> <ul style="list-style-type: none"> • Syndrome hépato-rénal consécutif au travail et à l'accouchement 	O90.402*	O90.404*	O90.409*
O90.5 Thyroïdite du post-partum	O90.502*	O90.504*	O90.509*
O90.8 Autres complications puerpérales, non classées ailleurs <i>Comprend</i> <ul style="list-style-type: none"> • Polype placentaire 	O90.802*	O90.804*	O90.809*
O90.9 Complication puerpérale, sans précision	O90.902*	O90.904*	O90.909*

091 Infections mammaires associées à l'accouchement

Comprend : États mentionnés au cours de la grossesse, de la puerpéralité ou de la lactation

091 Infections mammaires associées à l'accouchement	Accouchement, avec ou sans mention de troubles antepartum	Accouchement, avec mention de complications post-partum	Troubles ou complications antepartum	Troubles ou complications post-partum	Épisode de soins non précisé ou sans objet
O91.0 Infection du mamelon associée à l'accouchement <i>Comprend</i> <ul style="list-style-type: none"> • Abscess du mamelon gestationnel • Abscess du mamelon puerpéral 	O91.001*	O91.002*	O91.003*	O91.004*	O91.009*
O91.1 Abscess du sein associé à l'accouchement <i>Comprend</i> <ul style="list-style-type: none"> • Abscess mammaire gestationnel ou puerpéral • Abscess subaréolaire gestationnel ou puerpéral • Mastite purulente gestationnelle ou puerpérale 	O91.101*	O91.102*	O91.103*	O91.104*	O91.109*
O91.2 Mastite non purulente associée à l'accouchement <i>Comprend</i> <ul style="list-style-type: none"> • Lymphangite du sein gestationnelle ou puerpérale • Mastite interstitielle gestationnelle ou puerpérale • Mastite parenchymateuse gestationnelle ou puerpérale • Mastite SAI gestationnelle ou puerpérale 	O91.201*	O91.202*	O91.203*	O91.204*	O91.209*

092**Autres mastopathies et anomalies de la lactation associées à l'accouchement***Comprend :* États mentionnés au cours de la grossesse, de la puerpéralité ou de la lactation

O92 Autres mastopathies et anomalies de la lactation associées à l'accouchement	Accouchement, avec ou sans mention de troubles antepartum	Accouchement, avec mention de complications post-partum	Troubles ou complications antepartum	Troubles ou complications post-partum	Épisode de soins non précisé ou sans objet
O92.0 Invagination du mamelon associée à l'accouchement	O92.001*	O92.002*	O92.003*	O92.004*	O92.009*
O92.1 Crevasses du mamelon associées à l'accouchement <i>Comprend</i> • Fissures du mamelon gestationnelles ou puerpérales	O92.101*	O92.102*	O92.103*	O92.104*	O92.109*
O92.2 Mastopathies associées à l'accouchement, autres et sans précision	O92.201*	O92.202*	O92.203*	O92.204*	O92.209*
O92.3 Agalactie <i>Comprend</i> • Agalactie primaire	O92.301*	O92.302*	O92.303*	O92.304*	O92.309*
O92.4 Hypogalactie	O92.401*	O92.402*	O92.403*	O92.404*	O92.409*
O92.5 Suppression de la lactation <i>Comprend</i> • Agalactie induite • Agalactie secondaire • Agalactie thérapeutique	O92.501*	O92.502*	O92.503*	O92.504*	O92.509*
O92.6 Galactorrhée <i>Exclut</i> • galactorrhée sans relation avec un accouchement (N64.3)	O92.601*	O92.602*	O92.603*	O92.604*	O92.609*
O92.7 Anomalies de la lactation, autres et sans précision <i>Comprend</i> • Galactocèle puerpérale	O92.701*	O92.702*	O92.703*	O92.704*	O92.709*

Autres problèmes obstétricaux, non classés ailleurs (O94-O99)

Remarques : Pour utiliser les catégories O95-O97, se référer aux règles et instructions concernant la codification de la mortalité.

O94 Séquelles de complications de la grossesse, de l'accouchement et de la puerpéralité

Remarques : La catégorie O94 ne peut être utilisée que pour le codage de la morbidité pour indiquer des épisodes antérieurs des affections figurant dans les catégories O00-O75 et O85-O92 comme cause de séquelles, sont elles-mêmes classées ailleurs. Les séquelles comprennent les affections indiquées comme telles ou leurs effets tardifs ou celles présentes un an ou plus après le début de la maladie causale.

Ne doit pas être utilisée pour des complications chroniques de la grossesse, de l'accouchement et de la puerpéralité. Celles-ci doivent être codées à O00-O75 et O85-O92.

A l'exclusion de : entraînant le décès (O96,O97)

O95 Mort d'origine obstétricale de cause non précisée

Comprend : Décès de la mère d'origine non précisée, survenant au cours de la grossesse, du travail, de l'accouchement ou de la puerpéralité

- O95.001*** Mort d'origine obstétricale de cause non précisée, accouchement réussi, avec ou sans mention de trouble ante partum
- O95.002*** Mort d'origine obstétricale de cause non précisée, accouchement réussi, avec mention de complications post-partum
- O95.003*** Mort d'origine obstétricale de cause non précisée, avec troubles ou complications antepartum
- O95.004*** Mort d'origine obstétricale de cause non précisée, avec troubles ou complications post-partum
- O95.009*** Mort d'origine obstétricale de cause non précisée, épisode de soins non précisé ou sans objet

O96 Mort d'origine obstétricale, survenant plus de 42 jours mais moins d'un an après l'accouchement

Utiliser un code supplémentaire pour identifier la cause obstétricale (directe ou indirecte) du décès.

- O96.0** Mort relevant d'une cause obstétricale directe
- O96.1** Mort relevant d'une cause obstétricale indirecte
- O96.9** Mort relevant d'une cause obstétricale non précisée

O97 Mort de séquelles relevant d'une cause obstétricale

Comprend : Mort relevant d'une cause obstétricale (directe ou indirecte) survenant un an ou davantage après l'accouchement

Utiliser un code supplémentaire pour identifier la cause obstétricale (directe ou indirecte)

- O97.0** Mort de séquelles relevant d'une cause obstétricale directe
- O97.1** Mort de séquelles relevant d'une cause obstétricale indirecte
- O97.9** Mort de séquelles relevant d'une obstétricale, non précisée

O98 Maladies infectieuses et parasitaires de la mère classées ailleurs, compliquant la grossesse, l'accouchement et la puerpéralité

Comprend : États mentionnés compliquant la grossesse, aggravés par la grossesse ou à l'origine de soins obstétricaux

Utiliser un code supplémentaire (chapitre I) pour identifier l'affection spécifique.

A l'exclusion de : infection asymptomatique par le virus de l'immunodéficience humaine [VIH] (Z21)
mise en évidence par des examens de laboratoire du virus de l'immunodéficience humaine [VIH] (R75)
puerpérale:

- infection (O86.-)
- septicémie (O85)

quand des soins sont dispensés à la mère car l'affection est considérée comme ayant affecté le fœtus ou car on suspecte qu'elle l'a atteint (O35-O36)
tétanos obstétrical (A34)

O98 Maladies infectieuses et parasitaires de la mère classées ailleurs, compliquant la grossesse, l'accouchement et la puerpéralité	Accouchement, avec ou sans mention de troubles antepartum	Accouchement, avec mention de complications post-partum	Troubles ou complications antepartum	Troubles ou complications post-partum	Épisode de soins non précisé ou sans objet
O98.0 Tuberculose compliquant la grossesse, l'accouchement et la puerpéralité Comprend • États mentionnés en A15-A19	O98.001*	O98.002*	O98.003*	O98.004*	O98.009*
O98.1 Syphilis compliquant la grossesse, l'accouchement et la puerpéralité Comprend • États mentionnés en A50-A53	O98.101*	O98.102*	O98.103*	O98.104*	O98.109*
O98.2 Gonococcie compliquant la grossesse, l'accouchement et la puerpéralité Comprend • États mentionnés en A54.-	O98.201*	O98.202*	O98.203*	O98.204*	O98.209*
O98.3 Autres maladies dont le mode de transmission est essentiellement sexuel, compliquant la grossesse, l'accouchement et la puerpéralité Comprend • États mentionnés en A55-A64	O98.301*	O98.302*	O98.303*	O98.304*	O98.309*
O98.4 Hépatite virale compliquant la grossesse, l'accouchement et la puerpéralité Comprend • États mentionnés en B15-B19	O98.401*	O98.402*	O98.403*	O98.404*	O98.409*
O98.5 Autres maladies virales compliquant la grossesse, l'accouchement et la puerpéralité Comprend • États mentionnés en A08,A80-B09,B25-B34	O98.501*	O98.502*	O98.503*	O98.504*	O98.509*
O98.6 Maladies à protozoaires compliquant la grossesse, l'accouchement et la puerpéralité Comprend • États mentionnés en B50-B64	O98.601*	O98.602*	O98.603*	O98.604*	O98.609*
O98.7 Virus de l'immunodéficience humaine [VIH] compliquant la grossesse, l'accouchement ou la puerpéralité Comprend • Syndrome d'immunodéficience acquise [SIDA] À codifier aussi • Utiliser un ou plusieurs codes supplémentaires pour identifier les manifestations du VIH. Exclut • Infection asymptomatique par le VIH (Z21) • Mise en évidence sérologique du VIH non concluante (R75) • Séropositivité au VIH SAI (Z21)	O98.701*	O98.702*	O98.703*	O98.704*	O98.709*
O98.8 Autres maladies infectieuses et parasitaires de la mère compliquant la grossesse, l'accouchement et la puerpéralité	O98.801*	O98.802*	O98.803*	O98.804*	O98.809*
O98.9 Maladie infectieuse ou parasitaire de la mère compliquant la grossesse, l'accouchement et la puerpéralité, sans précision	O98.901*	O98.902*	O98.903*	O98.904*	O98.909*

O99**Autres maladies de la mère classées ailleurs, compliquant la grossesse, l'accouchement et la puerpéralité**

Remarques : Cette catégorie inclut les troubles qui entraînent des complications au cours de la grossesse, sont aggravés par la grossesse ou constituent la raison principale de soins obstétricaux, et pour lesquels l'index alphabétique n'indique aucune rubrique spécifique dans le chapitre XV.

Utiliser un code supplémentaire pour identifier l'affection spécifique.

A l'exclusion de : lésions traumatiques, empoisonnements et certaines autres conséquences de causes externes (S00-T98)

maladies infectieuses et parasitaires (O98.-)

quand des soins sont dispensés à la mère car l'affection est considérée comme ayant affecté le fœtus ou car on suspecte qu'elle l'a atteint (O35-O36)

O99 Autres maladies de la mère classées ailleurs, compliquant la grossesse, l'accouchement et la puerpéralité	Accouchement, avec ou sans mention de troubles antepartum	Accouchement, avec mention de complications post-partum	Troubles ou complications antepartum	Troubles ou complications post-partum	Épisode de soins non précisé ou sans objet
O99.0 Anémie compliquant la grossesse, l'accouchement et la puerpéralité Comprend • États mentionnés en D50-D64	O99.001*	O99.002*	O99.003*	O99.004*	O99.009*
O99.1 Autres maladies du sang et des organes hématopoïétiques, et certaines anomalies du système immunitaire compliquant la grossesse, l'accouchement et la puerpéralité Comprend • États mentionnés en D65-D89 Exclut • hémorragie avec anomalie de la coagulation (O46.00, O67.0-, O72.3-)	O99.101*	O99.102*	O99.103*	O99.104*	O99.109*
O99.2 Maladies endocriniennes, nutritionnelles et métaboliques compliquant la grossesse, l'accouchement et la puerpéralité Comprend • États mentionnés en E00-E90 Exclut • diabète sucré (O24.-) • malnutrition (O25.-) • thyroïdite du post-partum (O90.5-)	O99.201*	O99.202*	O99.203*	O99.204*	O99.209*
O99.3 Troubles mentaux et maladies du système nerveux compliquant la grossesse, l'accouchement et la puerpéralité Comprend • États mentionnés en F00-F99 et G00-G99 Exclut • dépression postnatale (F53.0) • névrite périphérique liée à la grossesse (O26.8-) • psychose puerpérale (F53.1)	O99.301*	O99.302*	O99.303*	O99.304*	O99.309*
O99.4 Maladies de l'appareil circulatoire compliquant la grossesse, l'accouchement et la puerpéralité Comprend : • États mentionnés en I00-I99 Exclut : Complications veineuses et thrombose du sinus veineux cérébral au cours de: • grossesse (O22.-) • travail, accouchement et puerpéralité (O87.-) embolie obstétricale (O88.-) myocardopathie au cours de la puerpéralité (O90.3-) troubles hypertensifs (O10-O16)	O99.401*	O99.402*	O99.403*	O99.404*	O99.409*
O99.5 Maladies de l'appareil respiratoire compliquant la grossesse, l'accouchement et la puerpéralité Comprend • États mentionnés en J00-J99	O99.501*	O99.502*	O99.503*	O99.504*	O99.509*

O99 Autres maladies de la mère classées ailleurs, compliquant la grossesse, l'accouchement et la puerpéralité	Accouchement, avec ou sans mention de troubles antepartum	Accouchement, avec mention de complications post-partum	Troubles ou complications antepartum	Troubles ou complications post-partum	Épisode de soins non précisé ou sans objet
<p>O99.6 Maladies de l'appareil digestif compliquant la grossesse, l'accouchement et la puerpéralité</p> <p>Comprend</p> <ul style="list-style-type: none"> • États mentionnés en K00-K66, K80-K93 <p>Exclut</p> <ul style="list-style-type: none"> • troubles hépatiques au cours de la grossesse, de l'accouchement et de la puerpéralité (O26.6) 	O99.601*	O99.602*	O99.603*	O99.604*	O99.609*
<p>O99.7 Maladies de la peau et du tissu cellulaire sous-cutané compliquant la grossesse, l'accouchement et la puerpéralité</p> <p>Comprend</p> <ul style="list-style-type: none"> • États mentionnés en L00-L99 <p>Exclut</p> <ul style="list-style-type: none"> • Herpès gestationis (O26.4) 	O99.701*	O99.702*	O99.703*	O99.704*	O99.709*
<p>O99.8 Autres maladies et affections précisées compliquant la grossesse, l'accouchement et la puerpéralité</p> <p>Comprend</p> <ul style="list-style-type: none"> • Association d'états classés en O99.0-O99.7 • États mentionnés en B90-B94, C00-D48, H00-H95, M00-M82, M83.2-M99, N14-N15.0, N15.8-N15.9, N20-N39, N60-N64, N80-N90, R73.0, Q00-Q99 NCA <p>Exclut</p> <ul style="list-style-type: none"> • infection de l'appareil génito-urinaire au cours de la grossesse (O23.-) • infection des voies génito-urinaire survenant après l'accouchement (O86.0-O86.3) • insuffisance rénale aiguë du post-partum (O90.4-) • néphrite post-partum (O90.8-) • soins maternels pour anomalie connue ou présumée des organes pelviens (O34.-) 	O99.801*	O99.802*	O99.803*	O99.804*	O99.809*

Certaines affections dont l'origine se situe dans la période périnatale (P00-P96)

Comprend : Troubles dérivés de la période périnatale, même si la mort ou les manifestations morbides apparaissent plus tard

A l'exclusion de : lésions traumatiques, empoisonnements et certaines autres conséquences de causes externes (S00-T98)
maladies endocriniennes, nutritionnelles et métaboliques (E00-E90)
malformations congénitales et anomalies chromosomiques (Q00-Q99)
tétanos néonatal (A33)
tumeurs (C00-D48)

Ce chapitre comprend les groupes suivants:

- P00-P04 Foetus et nouveau-né affectés par des troubles maternels et par des complications de la grossesse, du travail et de l'accouchement**
- P05-P08 Anomalies liées à la durée de la gestation et à la croissance du foetus**
- P10-P15 Traumatismes obstétricaux**
- P20-P29 Affections respiratoires et cardiovasculaires spécifiques de la période périnatale**
- P35-P39 Infections spécifiques de la période périnatale**
- P50-P61 Affections hémorragiques et hématologiques du foetus et du nouveau-né**
- P70-P74 Anomalies endocriniennes et métaboliques transitoires spécifiques du foetus et du nouveau-né**
- P75-P78 Affections de l'appareil digestif du foetus et du nouveau-né**
- P80-P83 Affections concernant les téguments et la régulation thermique du foetus et du nouveau-né**
- P90-P96 Autres affections dont l'origine se situe dans la période périnatale**

La seule catégorie à astérisque de ce chapitre est la suivante:

- P75* Iléus méconial (E84.1†)**

Foetus et nouveau-né affectés par des troubles maternels et par des complications de la grossesse, du travail et de l'accouchement (P00-P04)

Comprend : Les affections maternelles mentionnées, seulement si elles sont précisées comme étant la cause de la mortalité ou de la morbidité du foetus ou du nouveau-né

P00

Foetus et nouveau-né affectés par des affections maternelles, éventuellement sans rapport avec la grossesse actuelle

A l'exclusion de : foetus ou nouveau-né affectés par:

- complications de la grossesse:
 - anomalies endocriniennes et métaboliques de la mère (P70-P74)
 - chez la mère (P01.-)
- effets nocifs transmis par le placenta ou par le lait maternel (P04.-)

P00.0 Foetus et nouveau-né affectés par des troubles hypertensifs de la mère

Comprend : Foetus ou nouveau-né affecté par les maladies de la mère classées en (O10-O11),(O13-O16)

P00.1 Foetus et nouveau-né affectés par des maladies rénales et des voies urinaires de la mère

Comprend : Foetus ou nouveau-né affecté par les maladies de la mère classées en (N00-N39)

P00.2 Foetus et nouveau-né affectés par des maladies infectieuses et parasitaires de la mère

Comprend : Foetus ou nouveau-né affecté par les maladies de la mère classées en (A00-B99) et (J09-J11) mais ne présentant lui-même aucun signe de ces maladies

A l'exclusion de : infection de l'appareil génital de la mère et autres infections localisées (P00.8)
infections spécifiques de la période périnatale (P35-P39)

P00.3 Foetus et nouveau-né affectés par d'autres maladies circulatoires et respiratoires de la mère

Comprend : Foetus ou nouveau-né affecté par les maladies de la mère classées en (I00-I99) (J00-J99)(Q20-Q34), non mentionnées en (P00.0-P00.2)

P00.4 Foetus et nouveau-né affectés par des troubles nutritionnels de la mère

Comprend : Foetus ou nouveau-né affecté par les maladies de la mère classées en (E40-E64)
Malnutrition de la mère SAI

P00.5 Foetus et nouveau-né affectés par un traumatisme de la mère

Comprend : Foetus ou nouveau-né affecté par les maladies de la mère classées en (S00-T79)

P00.6 Foetus et nouveau-né affectés par une intervention chirurgicale chez la mère

A l'exclusion de : césarienne pour l'accouchement actuel (P03.4)
interruption de grossesse, foetus (P96.4)
intervention chirurgicale antérieure sur l'utérus ou les organes pelviens (P03.8)
lésion du placenta par amniocentèse, césarienne ou déclenchement chirurgical (P02.1)

P00.7 Foetus et nouveau-né affectés par d'autres interventions médicales chez la mère, non classées ailleurs

Comprend : Foetus ou nouveau-né affecté par la radiologie chez la mère

A l'exclusion de : foetus ou nouveau-né affecté par d'autres complications du travail et de l'accouchement (P03.-)
lésion du placenta par amniocentèse, césarienne ou déclenchement chirurgical (P02.1)

P00.8 Foetus et nouveau-né affectés par d'autres affections maternelles

Comprend : Foetus ou nouveau-né affectés par:

- de la mère:
 - infection de l'appareil génital de la mère et autres infections localisées
 - lupus érythémateux disséminé
- maladies classées en (T80-T88)

A l'exclusion de : anomalies endocriniennes et métaboliques transitoires néonatales (P70-P74)

P00.9 Foetus et nouveau-né affectés par une affection maternelle, sans précision

P01**Foetus et nouveau-né affectés par les complications de la grossesse chez la mère****P01.0 Foetus et nouveau-né affectés par la béance du col****P01.1 Foetus et nouveau-né affectés par la rupture prématurée des membranes****P01.2 Foetus et nouveau-né affectés par un oligoamnios***A l'exclusion de :* oligoamnios dû à la rupture prématurée des membranes (P01.1)**P01.3 Foetus et nouveau-né affectés par un hydramnios***Comprend :* Hydramnios**P01.4 Foetus et nouveau-né affectés par une grossesse extra-utérine***Comprend :* Grossesse abdominale**P01.5 Foetus et nouveau-né affectés par une grossesse multiple***Comprend :* Jumeaux
Triplés**P01.6 Foetus et nouveau-né affectés par la mort de la mère****P01.7 Foetus et nouveau-né affectés par une présentation anormale avant le travail***Comprend :*

Position instable	} avant le travail
Présentation de face	
Présentation par le siège	
Présentation transverse	
Version externe	

P01.8 Foetus et nouveau-né affectés par d'autres complications de la grossesse chez la mère*Comprend :* Avortement spontané, foetus**P01.9 Foetus et nouveau-né affectés par une complication de la grossesse chez la mère, sans précision****P02****Foetus et nouveau-né affectés par des complications concernant le placenta, le cordon ombilical et les membranes****P02.0 Foetus et nouveau-né affectés par placenta praevia****P02.1 Foetus et nouveau-né affectés par d'autres formes de décollement et d'hémorragie placentaires***Comprend :* Décollement prématuré du placenta
Hématome rétroplacentaire
Hémorragie accidentelle
Hémorragie ante partum
Hémorragie de la mère
Lésion du placenta par amniocentèse, césarienne ou déclenchement chirurgical**P02.2 Foetus et nouveau-né affectés par des anomalies morphologiques et fonctionnelles du placenta, autres et sans précision***Comprend :* placentaire:
• Dysfonction
• Infarctus
• Insuffisance**P02.3 Foetus et nouveau-né affectés par des syndromes de transfusion placentaire***Comprend :* Anomalie du placenta et du cordon ombilical provoquant une transfusion entre jumeaux ou autre transfusion transplacentaire

Utiliser un code supplémentaire pour indiquer les effets sur le foetus ou le nouveau-né.

P02.4 Foetus et nouveau-né affectés par une procidence du cordon ombilical

P02.5

P02.5 Foetus et nouveau-né affectés par d'autres formes de compression du cordon ombilical

Comprend : Cordon enroulé autour du cou (serré)
Enchevêtrement du cordon
Noeud du cordon

P02.6 Foetus et nouveau-né affectés par des affections du cordon ombilical, autres et sans précision

Comprend : Cordon court
Vasa praevia
A l'exclusion de : artère ombilicale unique (Q27.0)

P02.7 Foetus et nouveau-né affectés par une chorio-amnionite

Comprend : Amnionite
Membranite
Placentite

P02.8 Foetus et nouveau-né affectés par d'autres anomalies des membranes

Comprend : Syndrome de la bride amniotique

P02.9 Foetus et nouveau-né affectés par une anomalie des membranes, sans précision

P03

Foetus et nouveau-né affectés par d'autres complications du travail et de l'accouchement

P03.0 Foetus et nouveau-né affectés par un accouchement et une extraction par le siège

P03.1 Foetus et nouveau-né affectés par d'autres présentations et positions vicieuses du foetus et disproportions foeto-pelviennes au cours du travail et de l'accouchement

Comprend : Bassin rétréci
Foetus ou nouveau-né affecté par des troubles classés en O64-O66
Présentation occipito-postérieure persistante
Présentation transverse

P03.2 Foetus et nouveau-né affectés par un accouchement par forceps

P03.3 Foetus et nouveau-né affectés par un accouchement par extracteur pneumatique [ventouse]

P03.4 Foetus et nouveau-né affectés par un accouchement par césarienne

P03.5 Foetus et nouveau-né affectés par un accouchement précipité

Comprend : Rapidité de l'expulsion

P03.6 Foetus et nouveau-né affectés par des contractions anormales de l'utérus

Comprend : Foetus ou nouveau-né affecté par des troubles classés en O62.-, sauf O62.3
Inertie utérine
Travail hypertonique

P03.8 Foetus et nouveau-né affectés par d'autres complications précisées du travail et de l'accouchement

Comprend : Anomalies des tissus mous maternels
Déclenchement du travail
Foetus ou nouveau-né affecté par des troubles classés en O60-O75, et par des techniques utilisées pendant le travail et l'accouchement, non mentionnés en P02.-P02.- et P03.0-P03.6
Intervention destructrice pour faciliter l'accouchement

P03.9 Foetus et nouveau-né affectés par une complication du travail et de l'accouchement, sans précision

P04**Foetus et nouveau-né affectés par des effets nocifs transmis par voie transplacentaire ou par le lait maternel***Comprend :* Effets non tératogènes de substances transmises par voie placentaire*A l'exclusion de :* ictère néonatal dû à des médicaments ou à des toxines transmis par la mère (P58.4)
malformations congénitales (Q00-Q99)**P04.0 Foetus et nouveau-né affectés par une anesthésie et par une analgésie de la mère, au cours de la grossesse, du travail et de l'accouchement***Comprend :* Réactions et intoxications dues à des opiacés et tranquillisants administrés à la mère pendant le travail et l'accouchement**P04.1 Foetus et nouveau-né affectés par d'autres médicaments absorbés par la mère***Comprend :* Chimiothérapie du cancer
Médicaments cytotoxiques*A l'exclusion de :* dysmorphisme dû à la warfarine (Q86.2)
syndrome foetal dû à l'hydantoïne (Q86.1)
toxicomanie de la mère (P04.4)**P04.2 Foetus et nouveau-né affectés par le tabagisme de la mère****P04.3 Foetus et nouveau-né affectés par l'alcoolisme de la mère***A l'exclusion de :* syndrome d'alcoolisme foetal (Q86.0)**P04.4 Foetus et nouveau-né affectés par la toxicomanie de la mère***A l'exclusion de :* anesthésie et analgésie de la mère (P04.0)
symptômes néonataux de privation dus à la toxicomanie de la mère (P96.1)**P04.5 Foetus et nouveau-né affectés par une utilisation par la mère de substances chimiques nutritionnelles****P04.6 Foetus et nouveau-né affectés par l'exposition de la mère à des substances chimiques de l'environnement****P04.8 Foetus et nouveau-né affectés par d'autres effets nocifs maternels****P04.9 Foetus et nouveau-né affectés par un effet nocif maternel, sans précision****P04.9**

Anomalies liées à la durée de la gestation et à la croissance du fœtus (P05-P08)

P05 Retard de croissance et malnutrition du fœtus

P05.2 Malnutrition du fœtus, sans mention de léger ou petit pour l'âge gestationnel

Comprend : Nouveau-né, ni de faible poids ni de faible taille, pour l'âge gestationnel, présentant des signes de malnutrition foetale tels que peau sèche et exfoliée, et perte du tissu sous-cutané

A l'exclusion de : malnutrition du fœtus, avec mention de:

- léger pour l'âge gestationnel (P05.9-)
- petit pour l'âge gestationnel (P05.9-)

P05.9 Croissance lente du fœtus, sans précision

Comprend : Croissance foetale retardée SAI
Léger pour l'âge gestationnel (généralement de poids inférieur mais de taille supérieure au 10e centile pour l'âge gestationnel)
Léger pour les dates
Petit et léger pour les dates
Petit pour l'âge gestationnel (généralement de poids et de taille inférieurs au 10e centile pour l'âge gestationnel)
Petit pour les dates
Restriction de croissance intra-utérine [RCIU]

P05.90* Retard de croissance symétrique intra-utérine [RCIU]

P05.91* Retard de croissance asymétrique intra-utérine [RCIU]

P05.99* Retard de croissance intra-utérine [RCIU], sans précision

P07 Anomalies liées à une brièveté de la gestation et à un poids insuffisant à la naissance, non classées ailleurs.

Remarques : Lorsque le poids et l'âge gestationnel sont connus, le poids à la naissance doit être codifié en priorité.

Comprend : Les états mentionnés, sans autre précision, comme cause de mortalité, de morbidité ou de soins supplémentaires du nouveau-né

A l'exclusion de : faible poids de naissance dû à un retard de croissance et à une malnutrition du fœtus (P05.-)

P07.0 Poids extrêmement faible à la naissance

Comprend : Poids à la naissance de 999 g ou moins.

P07.1 Autres poids faibles à la naissance

Comprend : De 1 000 à 2 499 g.

P07.2 Immaturité extrême

Comprend : Moins de 28 semaines entières (moins de 196 jours) de gestation.

Utiliser un code supplémentaire pour identifier les poids extrêmement faibles à la naissance (P07.0) ou d'autres poids faibles à la naissance (P07.1), si possible.

P07.3 Autres enfants nés avant terme

Comprend : 28 semaines entières ou plus, mais moins de 37 semaines entières de gestation (196 jours entiers, mais moins de 259 jours entiers).
Prématurité SAI

P08**Anomalies liées à une gestation prolongée et un poids élevé à la naissance**

Remarques : Lorsque le poids et l'âge gestationnel sont connus, le poids à la naissance doit être codifié en priorité.

Comprend : Les états mentionnés, sans autre précision, comme cause de mortalité, de morbidité, ou de soins supplémentaires du fœtus ou du nouveau-né

P08.0**Enfant exceptionnellement gros**

Comprend : Gigantisme
Implique en général un poids à la naissance de 4 500 grammes ou plus.

A l'exclusion de : syndrome de l'enfant de:

- mère ayant un diabète de la grossesse (P70.0)
- mère diabétique (P70.1)

P08.1**Autres enfants gros pour l'âge gestationnel**

Comprend : Autre fœtus ou nouveau-né de poids supérieur ou de taille supérieure pour l'âge gestationnel, quelle que soit la durée de la gestation.

Désigne en général un poids à la naissance >90^{ième} centile pour l'âge gestationnel ou 4000g ou plus à terme

A l'exclusion de : Poids à la naissance de 4500g ou plus (P08.0)

syndrome de l'enfant de:

- mère ayant un diabète de la grossesse (P70.0)
- mère diabétique (P70.1)

P08.2**Enfant né après terme, qui n'est pas gros pour l'âge gestationnel**

Comprend : Enfant né après terme SAI
Foetus ou nouveau-né dont la durée de gestation est de 41 semaines complétées ou plus (287 jours ou plus), ni gros ni grand pour l'âge gestationnel.
Postmaturité SAI

Traumatismes obstétricaux (P10-P15)

P10 Déchirure et hémorragie intracrâniennes dues à un traumatisme obstétrical

A l'exclusion de : hémorragie intracrânienne du fœtus ou du nouveau-né:

- SAI (P52.9)
- due à une anoxie ou à une hypoxie (P52.-)

P10.0 Hémorragie sous-durale due à un traumatisme obstétrical

Comprend : Hématome sous-dural (localisé) dû à un traumatisme obstétrical

A l'exclusion de : hémorragie sous-durale avec déchirure de la tente du cervelet (P10.4)

P10.1 Hémorragie cérébrale due à un traumatisme obstétrical

P10.2 Hémorragie intraventriculaire due à un traumatisme obstétrical

P10.3 Hémorragie sous-arachnoïdienne due à un traumatisme obstétrical

P10.4 Déchirure de la tente du cervelet due à un traumatisme obstétrical

P10.8 Autres déchirures et hémorragies intracrâniennes dues à un traumatisme obstétrical

P10.9 Déchirure et hémorragie intracrâniennes non précisées, dues à un traumatisme obstétrical

P11 Autres lésions du système nerveux central dues à un traumatisme obstétrical

P11.0 Oedème cérébral dû à un traumatisme obstétrical

P11.1 Autres lésions cérébrales précisées, dues à un traumatisme obstétrical

P11.2 Lésion cérébrale non précisée, due à un traumatisme obstétrical

P11.3 Lésion du nerf facial due à un traumatisme obstétrical

Comprend : Paralyse faciale due à un traumatisme obstétrical

P11.4 Lésion des autres nerfs crâniens due à un traumatisme obstétrical

P11.5 Lésion du rachis et de la moelle épinière due à un traumatisme obstétrical

Comprend : Fracture du rachis due à un traumatisme obstétrical

P11.9 Lésion du système nerveux central due à un traumatisme obstétrical, sans précision

P12 Lésion du cuir chevelu due à un traumatisme obstétrical

P12.0 Céphalématome dû à un traumatisme obstétrical

P12.1 Hématome en chignon dû à un traumatisme obstétrical

P12.2 Hémorragie épicroânienne sous-aponévrotique due à un traumatisme obstétrical

P12.3 Meurtrissure du cuir chevelu due à un traumatisme obstétrical

P12.4 Lésion du cuir chevelu liée à une surveillance électronique continue

Comprend : Incision pour prise d'échantillons
Lésion due à la présence d'une électrode

P12.8 Autres lésions du cuir chevelu dues à un traumatisme obstétrical

Comprend : Bosse séro-sanguine

P12.9 Lésion du cuir chevelu due à un traumatisme obstétrical, sans précision

P13 Lésion du squelette due à un traumatisme obstétrical

A l'exclusion de : traumatisme obstétrical du rachis (P11.5)

P13.0 Fracture du crâne due à un traumatisme obstétrical

P13.00* Fracture linéaire du crâne due à un traumatisme obstétrical

P13.01* Enfoncement localisé du crâne dû à un traumatisme à la naissance

P13.08* Autre fracture / fractures multiples dues à un traumatisme obstétrical

P13.09* **Enfoncement localisé du crâne dû à un traumatisme obstétrical, sans précision**

P13.1 **Autres lésions du crâne dues à un traumatisme obstétrical**

A l'exclusion de : céphalhématome (P12.0)

P13.2 **Lésion du fémur due à un traumatisme obstétrical**

P13.3 **Lésion d'autres os longs due à un traumatisme obstétrical**

P13.30* **Lésion de l'humérus due à un traumatisme obstétrical**

P13.38* **Lésion d'autres os longs due à un traumatisme obstétrical**

P13.4 **Fracture de la clavicule due à un traumatisme obstétrical**

P13.8 **Lésions d'autres parties du squelette dues à un traumatisme obstétrical**

P13.9 **Lésion du squelette due à un traumatisme obstétrical, sans précision**

P14 **Lésion du système nerveux périphérique due à un traumatisme obstétrical**

P14.0 **Paralysie de Duchenne-Erb due à un traumatisme obstétrical**

P14.1 **Paralysie de Déjerine-Klumpke due à un traumatisme obstétrical**

P14.2 **Paralysie du nerf phrénique due à un traumatisme obstétrical**

P14.3 **Autres lésions du plexus brachial dues à un traumatisme obstétrical**

P14.8 **Lésions d'autres parties du système nerveux périphérique dues à un traumatisme obstétrical**

P14.9 **Lésion du système nerveux périphérique due à un traumatisme obstétrical, sans précision**

P15 **Autres traumatismes obstétricaux**

P15.0 **Traumatisme obstétrical du foie**

Comprend : Rupture du foie due à un traumatisme obstétrical

P15.1 **Traumatisme obstétrical de la rate**

Comprend : Rupture de la rate due à un traumatisme obstétrical

P15.2 **Lésion sterno-cléido-mastoïdienne due à un traumatisme obstétrical**

P15.3 **Lésion de l'oeil due à un traumatisme obstétrical**

Comprend :

Glaucome traumatique dû à un traumatisme obstétrical Hémorragie sous-conjonctivale	}	due à un traumatisme obstétrical
---	---	----------------------------------

P15.4 **Lésion faciale due à un traumatisme obstétrical**

Comprend : Congestion faciale due à un traumatisme obstétrical

P15.5 **Lésion des organes génitaux externes due à un traumatisme obstétrical**

P15.6 **Adiponécrose sous-cutanée due à un traumatisme obstétrical**

P15.8 **Autres traumatismes obstétricaux précisés**

P15.9 **Traumatisme obstétrical, sans précision**

Affections respiratoires et cardiovasculaires spécifiques de la période périnatale (P20-P29)

P20 Asphyxie foetale

Remarques : Avec valeur mentionnée du pH artériel du cordon ombilical $\leq 7,0$.

Comprend : foetale ou intra-utérine:

- Acidose
- anoxie
- asphyxie
- hypoxie

Mort apparente du foetus

A l'exclusion de : Hémorragie intracrânienne due à une anoxie ou une hypoxie (P52.-)

P20.0 Asphyxie du foetus avant l'accouchement, constatée pour la première fois avant le commencement du travail

P20.1 Asphyxie du foetus constatée pour la première fois au cours du travail et de l'accouchement

P20.9 Asphyxie du foetus, période du constat non précisée

P21 Asphyxie obstétricale

Remarques : Cette catégorie ne doit pas être utilisée pour un indice d'Apgar faible sans mention d'asphyxie ou d'autres problèmes respiratoires.

A l'exclusion de : hypoxie ou asphyxie intra-utérine (P20.-)

P21.9 Asphyxie du nouveau-né, non précisée

Comprend : Anoxie SAI
Asphyxie SAI
Hypoxie SAI
Mort apparente du nouveau-né, SAI

P22 Détresse respiratoire du nouveau-né

A l'exclusion de : insuffisance respiratoire du nouveau-né (P28.5)

P22.0 Syndrome de détresse respiratoire du nouveau-né (SDR)

Comprend : Maladie des membranes hyalines du nouveau-né
Syndrome de détresse respiratoire idiopathique (SDRI)

P22.1 Tachypnée transitoire du nouveau-né

Comprend : Syndrome du poumon noyé

P22.8 Autres détresses respiratoires du nouveau-né

P22.9 Détresse respiratoire du nouveau-né, sans précision

P23 Pneumonie congénitale

Comprend : Pneumonie infectieuse acquise in utero ou pendant l'accouchement

A l'exclusion de : Pneumonie néonatale résultant d'une aspiration (P24.-)

P23.0 Pneumonie congénitale due à un agent viral

A l'exclusion de : pneumonie due à la rubéole congénitale (P35.0)

P23.1 Pneumonie congénitale à Chlamydia

P23.2 Pneumonie congénitale à staphylocoques

P23.3 Pneumonie congénitale due à des streptocoques, groupe B

P23.4 Pneumonie congénitale à Escherichia coli

P23.5 Pneumonie congénitale à Pseudomonas

- P23.6** **Pneumonie congénitale due à d'autres agents bactériens**
Comprend : Haemophilus influenzae
 Klebsiella pneumoniae
 Mycoplasma pneumoniae
 Streptocoques, sauf groupe B
- P23.8** **Pneumonie congénitale due à d'autres micro-organismes**
- P23.9** **Pneumonie congénitale, sans précision**
- P24** **Syndromes d'aspiration néonataux**
Comprend : pneumonie néonatale résultant d'une aspiration
- P24.0** **Aspiration néonatale de méconium**
- P24.1** **Aspiration néonatale de liquide amniotique et de mucus**
Comprend : Aspiration de liquide amniotique
- P24.2** **Aspiration néonatale de sang**
- P24.3** **Aspiration néonatale de lait et d'aliments régurgités**
- P24.8** **Autres syndromes néonataux d'aspiration**
- P24.9** **Syndrome néonatal d'aspiration, sans précision**
Comprend : Pneumonie néonatale d'aspiration SAI
- P25** **Emphysème interstitiel et affections apparentées survenant pendant la période périnatale**
- P25.0** **Emphysème interstitiel survenant pendant la période périnatale**
- P25.1** **Pneumothorax survenant pendant la période périnatale**
- P25.2** **Pneumomédiastin survenant pendant la période périnatale**
- P25.3** **Pneumopéricarde survenant pendant la période périnatale**
- P25.8** **Autres affections apparentées à l'emphysème interstitiel survenant pendant la période périnatale**
Comprend : Embolie gazeuse survenant pendant la période périnatale
- P26** **Hémorragie pulmonaire survenant pendant la période périnatale**
- P26.0** **Hémorragie trachéobronchique survenant pendant la période périnatale**
- P26.8** **Autres hémorragies pulmonaires survenant pendant la période périnatale**
- P27** **Maladies respiratoires chroniques survenant pendant la période périnatale**
- P27.0** **Syndrome de Wilson-Mikity**
Comprend : Dysmaturité pulmonaire
- P27.1** **Dysplasie broncho-pulmonaire survenant pendant la période périnatale**
- P27.8** **Autres maladies respiratoires chroniques survenant pendant la période périnatale**
Comprend : Fibrose pulmonaire congénitale
 Poumon de ventilation du nouveau-né
- P27.9** **Maladie respiratoire chronique non précisée survenant pendant la période périnatale**
- P28** **Autres affections respiratoires survenant pendant la période périnatale**
A l'exclusion de : malformations congénitales de l'appareil respiratoire (Q30-Q34)
- P28.0** **Atélectasie primitive du nouveau-né**
Comprend : Collapsus primitif des alvéoles pulmonaires
 Hypoplasie:
 • Immaturité pulmonaire SAI
 • pulmonaire associée à la brièveté de la gestation

P28.1 Atélectasies du nouveau-né, autres et sans précision

Comprend : Atélectasie:
 • SAI
 • partielle
 • secondaire
 Résorption, sans syndrome de détresse respiratoire

P28.2 Crises de cyanose du nouveau-né

A l'exclusion de : apnée du nouveau-né (P28.3-P28.4)

P28.3 Apnée primitive du sommeil chez le nouveau-né

Comprend : Apnée du sommeil chez le nouveau-né SAI

P28.4 Autres apnées du nouveau-né

P28.5 Insuffisance respiratoire du nouveau-né

P28.8 Autres affections respiratoires précisées chez le nouveau-né

Comprend : Coryza du nouveau-né
 Stridor (laryngé) congénital SAI
A l'exclusion de : rhinite syphilitique congénitale précoce (A50.0)

P28.9 Affection respiratoire du nouveau-né, sans précision

P29 Affections cardiovasculaires survenant pendant la période périnatale

A l'exclusion de : malformations congénitales de l'appareil circulatoire (Q20-Q28)

P29.0 Insuffisance cardiaque néonatale

P29.1 Arythmie cardiaque néonatale

P29.10* Arrêt cardiaque néonatal

P29.18* Autre arythmie cardiaque néonatale

Comprend : Anomalie du rythme cardiaque du nouveau-né

P29.2 Hypertension néonatale

P29.3 Persistance de la circulation foetale

Comprend : Hypertension pulmonaire (persistante) du nouveau-né
 Obturation retardée du canal artériel

P29.4 Ischémie transitoire du myocarde du nouveau-né

P29.8 Autres affections cardiovasculaires survenant pendant la période périnatale

Comprend :

Thrombose artérielle	}	dont l'origine se situe dans la période périnatale
Thrombose cardiaque		
Thrombose veineuse		

P29.9 Affection cardiovasculaire survenant pendant la période périnatale, sans précision

Infections spécifiques de la période périnatale (P35-P39)

Comprend : Infections acquises in utero ou pendant la naissance

A l'exclusion de : congénitale:

- infection gonococcique (A54.-)
- pneumonie (P23.-)
- syphilis (A50.-)

infection asymptomatique par le virus de l'immunodéficience humaine [VIH] (Z21)

maladie infectieuse de la mère, cause de mortalité ou de morbidité du fœtus ou du nouveau-né, ne présentant lui-même aucun signe de maladie (P00.2)

maladies dues au virus de l'immunodéficience humaine [VIH] (B24)

maladies infectieuses acquises après la naissance (A00-B99, J09-J11)

maladies intestinales infectieuses (A00-A09)

mise en évidence par des examens de laboratoire du virus de l'immunodéficience humaine [VIH] (R75)

tétanos néonatal (A33)

P35 Maladies virales congénitales

P35.0 Syndrome de rubéole congénitale

Comprend : Pneumopathie de la rubéole congénitale

P35.1 Infection congénitale à cytomégalo virus

P35.2 Infection virale congénitale herpétique [Herpès simplex]

P35.3 Hépatite virale congénitale

P35.8 Autres maladies virales congénitales

Comprend : Varicelle congénitale

P35.9 Maladie virale congénitale, sans précision

P36 Infection bactérienne du nouveau-né

Comprend : Septicémie congénitale

P36.0 Infection du nouveau-né à streptocoques, groupe B

P36.1 Infections du nouveau-né à streptocoques, autres et sans précision

P36.2 Infection du nouveau-né à staphylocoques dorés

P36.3 Infections du nouveau-né à staphylocoques, autres et sans précision

P36.4 Infection du nouveau-né à Escherichia coli

P36.5 Infection du nouveau-né due à des anaérobies

P36.8 Autres infections bactériennes du nouveau-né

P36.9 Infection bactérienne du nouveau-né, sans précision

P37 Autres maladies infectieuses et parasitaires congénitales

A l'exclusion de : diarrhée néonatale:

- infectieuse (A00-A09)
 - non infectieuse (P78.3)
- entérococolite nécrosante du fœtus ou du nouveau-né (P77)
- ophtalmie gonococcique du nouveau-né (A54.3)
- syphilis congénitale (A50.-)
- tétanos néonatal (A33)

P37.0 Tuberculose congénitale

P37.1 Toxoplasmose congénitale

Comprend : Hydrocéphalie due à une toxoplasmose congénitale

P37.2 Listériose néonatale (disséminée)

P37.3 Paludisme congénital à Plasmodium falciparum

P37.4

P37.4 **Autres formes de paludisme congénital****P37.5** **Candidose néonatale****P37.50*** **Candidose néonatale topique ou gastro-intestinale***Comprend :* Candidose néonatale:

- buccale
- mucocutanée
- périnéale

P37.51* **Candidose néonatale invasive***Comprend :* Candidose pulmonaire néonatale

Candidose septicémique néonatale

Septicémie à candida néonatale généralisée (disséminée)

P37.58* **Autre candidose néonatale****P37.59*** **Candidose néonatale, sans précision****P37.8** **Autres maladies infectieuses et parasitaires congénitales précisées****P37.9** **Maladie infectieuse ou parasitaire congénitale, sans précision****P38****Omphalite du nouveau-né, avec ou sans hémorragie légère****P39****Autres infections spécifiques de la période périnatale****P39.0** **Mastite infectieuse néonatale***A l'exclusion de :* engorgement du sein chez le nouveau-né (P83.4)

mastite non infectieuse du nouveau-né (P83.4)

P39.1 **Conjonctivite et dacryocystite néonatales***Comprend :* Conjonctivite néonatale à Chlamydia

Ophtalmie du nouveau-né SAI

A l'exclusion de : conjonctivite gonococcique (A54.3)**P39.2** **Infection intra-amniotique du fœtus, non classée ailleurs****P39.3** **Infection néonatale des voies urinaires****P39.4** **Infection néonatale de la peau***Comprend :* Pyodermite néonatale*A l'exclusion de :* pemphigus épidémique du nouveau-né (L00)

syndrome d'épidermolyse staphylococcique du nourrisson (L00)

P39.8 **Autres infections spécifiques précisées de la période périnatale****P39.9** **Infection spécifique de la période périnatale, sans précision**

Affections hémorragiques et hématologiques du fœtus et du nouveau-né (P50-P61)

A l'exclusion de : anémies hémolytiques héréditaires (D55-D58)
maladie de Crigler et Najjar (E80.5)
sténose et rétrécissement congénitaux des voies biliaires (Q44.3)
syndrome de Dubin-Johnson (E80.6)
syndrome de Gilbert (E80.4)

P50 Perte de sang foetal

A l'exclusion de : anémie congénitale par perte de sang foetal (P61.3)
omphalite avec hémorragie légère (P38)

- P50.0** Perte de sang foetal due à une insertion vélalementeuse du cordon
- P50.1** Perte de sang foetal due à une rupture du cordon
- P50.2** Perte de sang foetal d'origine placentaire
- P50.3** Hémorragie vers un jumeau
- P50.4** Hémorragie vers la circulation maternelle
- P50.5** Perte de sang foetal au niveau de la section du cordon d'un jumeau
- P50.8** Autres pertes de sang foetal

Comprend : Glissement de la ligature ombilicale SAI
Hémorragie ombilicale, SAI
Perte de sang foetal due à la coupure du cordon, NCA

A l'exclusion de : perte de sang foetal au niveau de la section du cordon d'un jumeau (P50.5)

P50.9 Perte de sang foetal, sans précision

Comprend : Hémorragie foetale SAI

P52 Hémorragie intracrânienne non traumatique du fœtus et du nouveau-né

Comprend : Hémorragie intracrânienne due à une anoxie ou une hypoxie

A l'exclusion de : hémorragie intracrânienne due à un traumatisme:

- à la naissance (P10.-)
- autres (S06.-)
- de la mère (P00.5)

- P52.0** Hémorragie intraventriculaire (non traumatique), degré 1, du fœtus et du nouveau-né
Comprend : Hémorragie sous-épendymaire (sans envahissement intraventriculaire)
- P52.1** Hémorragie intraventriculaire (non traumatique), degré 2, du fœtus et du nouveau-né
Comprend : Hémorragie sous-épendymaire avec envahissement intraventriculaire
- P52.2** Hémorragie intraventriculaire (non traumatique), degré 3, du fœtus et du nouveau-né
Comprend : Hémorragie sous-épendymaire avec extension intracérébrale et extension intraventriculaire
- P52.3** Hémorragie intraventriculaire (non traumatique) du fœtus et du nouveau-né, sans précision
- P52.4** Hémorragie intracérébrale (non traumatique) du fœtus et du nouveau-né
- P52.5** Hémorragie sous-arachnoïdienne (non traumatique) du fœtus et du nouveau-né
- P52.6** Hémorragie cérébelleuse et de la fosse postérieure (non traumatique) du fœtus et du nouveau-né
- P52.8** Autres hémorragies intracrâniennes (non traumatiques) du fœtus et du nouveau-né
- P52.9** Hémorragie intracrânienne (non traumatique) du fœtus et du nouveau-né, sans précision

P53 Maladie hémorragique du fœtus et du nouveau-né*Comprend :* Carence du nouveau-né en vitamine K**P54 Autres hémorragies néonatales***A l'exclusion de :* hémorragie pulmonaire survenant pendant la période périnatale (P26.-)
perte de sang fœtal (P50.-)**P54.0 Hématémèse néonatale***A l'exclusion de :* due à une déglutition de sang maternel (P78.2)**P54.1 Mélaena néonatal***A l'exclusion de :* due à une déglutition de sang maternel (P78.2)**P54.2 Hémorragie rectale néonatale****P54.3 Autres hémorragies gastro-intestinales néonatales****P54.4 Hémorragie surrénalienne néonatale****P54.5 Hémorragie cutanée néonatale***Comprend :*

Contusions	}	du fœtus ou du nouveau-né
Ecchymoses		
Hématome superficiel		
Pétéchies		

A l'exclusion de : céphalhématome dû à un traumatisme obstétrical (P12.0)
meurtrissure du cuir chevelu due à un traumatisme obstétrical (P12.3)**P54.6 Hémorragie vaginale néonatale***Comprend :* Fausses règles**P54.8 Autres hémorragies néonatales précisées****P54.9 Hémorragie néonatale, sans précision****P55 Maladie hémolytique du fœtus et du nouveau-né****P55.0 Iso-immunisation Rh du fœtus et du nouveau-né****P55.1 Iso-immunisation ABO du fœtus et du nouveau-né****P55.8 Autres maladies hémolytiques du fœtus et du nouveau-né****P55.9 Maladie hémolytique du fœtus et du nouveau-né, sans précision****P56 Anasarque foetoplacentaire due à une maladie hémolytique***A l'exclusion de :* anasarque foetoplacentaire SAI (P83.2)
non due à une maladie hémolytique (P83.2)**P56.0 Anasarque foetoplacentaire due à une iso-immunisation****P56.9 Anasarque foetoplacentaire due à des maladies hémolytiques, autres et sans précision****P57 Ictère nucléaire****P57.0 Ictère nucléaire dû à une iso-immunisation****P57.8 Autres formes précisées d'ictère nucléaire***A l'exclusion de :* maladie de Crigler et Najjar (E80.5)**P57.9 Ictère nucléaire, sans précision****P58 Ictère néonatal dû à d'autres hémolyses excessives***A l'exclusion de :* ictère dû à une iso-immunisation (P55-P57)**P58.0 Ictère néonatal dû à des contusions****P58.1 Ictère néonatal dû à un saignement****P58.2 Ictère néonatal dû à une infection**

- P58.3 Ictère néonatal dû à une polycythémie**
- P58.4 Ictère néonatal dû à des médicaments ou des toxines transmis par la mère ou administrés au nouveau-né**
Utiliser un code de cause externe supplémentaire (chapitre XX) pour identifier le médicament, si l'affection est d'origine iatrogène.
- P58.5 Ictère néonatal dû à une déglutition de sang maternel**
- P58.8 Ictère néonatal dû à d'autres hémolyses excessives précisées**
- P58.9 Ictère néonatal dû à une hémolyse excessive, sans précision**
- P59 Ictère néonatal dû à des causes autres et sans précision**
A l'exclusion de : dû à des erreurs innées du métabolisme (E70-E90)
ictère nucléaire (P57.-)
- P59.0 Ictère néonatal associé à un accouchement avant terme**
Comprend : Hyperbilirubinémie de la prématurité
Ictère dû à un retard de la glycuconjugaison associée à un accouchement avant terme
- P59.1 Syndrome de la « bile épaisse »**
- P59.2 Ictère néonatal dû à des lésions hépatocellulaires, autres et sans précision**
Comprend : Hépatite à cellules géantes
Hépatite foetale ou néonatale (idiopathique)
A l'exclusion de : hépatite virale congénitale (P35.3)
- P59.3 Ictère néonatal dû à des inhibiteurs de la lactation**
- P59.8 Ictère néonatal dû à d'autres causes précisées**
- P59.9 Ictère néonatal, sans précision**
Comprend : Ictère physiologique (intense) (prolongé) SAI
- P60 Coagulation intravasculaire disséminée chez le foetus et le nouveau-né**
Comprend : Syndrome de défibrination du foetus ou du nouveau-né
- P61 Autres affections hématologiques de la période périnatale**
A l'exclusion de : hypogammaglobulinémie transitoire du nourrisson (D80.7)
- P61.0 Thrombopénie néonatale transitoire**
Comprend : Thrombopénie néonatale due à :
 - exsanguinotransfusion
 - iso-immunisation
 - thrombocytopénie maternelle idiopathique
- P61.1 Polycythémie du nouveau-né**
- P61.2 Anémie de la prématurité**
- P61.3 Anémie congénitale par perte de sang foetal**
- P61.4 Autres anémies congénitales, non classées ailleurs**
Comprend : Anémie congénitale SAI
- P61.5 Neutropénie néonatale transitoire**
- P61.6 Autres affections transitoires de la coagulation pendant la période néonatale**
- P61.8 Autres affections hématologiques précisées de la période périnatale**
- P61.9 Affection hématologique de la période périnatale, sans précision**

Anomalies endocriniennes et métaboliques transitoires spécifiques du fœtus et du nouveau-né (P70-P74)

Comprend : Les affections endocriniennes et métaboliques transitoires causées par la réponse de l'enfant aux facteurs endocriniens et métaboliques maternels, ou son adaptation à l'existence extra-utérine

P70 Anomalies transitoires du métabolisme des glucides spécifiques du fœtus et du nouveau-né

P70.0 Syndrome de l'enfant dont la mère a un diabète de la grossesse

Comprend : Fœtus ou nouveau-né (avec hypoglycémie) affecté par le diabète gestationnel de la mère

P70.1 Syndrome de l'enfant de mère diabétique

Comprend : Fœtus ou nouveau-né (avec hypoglycémie) affecté par le diabète sucré (pré-existant) de la mère

P70.2 Diabète sucré néonatal

P70.3 Hypoglycémie néonatale iatrogène

P70.4 Autres hypoglycémies néonatales

Comprend : Hypoglycémie transitoire du nouveau-né

P70.8 Autres anomalies transitoires du métabolisme des glucides chez le fœtus et le nouveau-né

P70.9 Anomalie transitoire du métabolisme des glucides chez le fœtus et le nouveau-né, sans précision

P71 Anomalies transitoires du métabolisme du calcium et du magnésium du nouveau-né

P71.0 Hypocalcémie du nouveau-né, due au lait de vache

P71.1 Autres hypocalcémies du nouveau-né

A l'exclusion de : hypoparathyroïdie néonatale (P71.4)

P71.2 Hypomagnésémie néonatale

P71.3 Tétanie néonatale sans carence en calcium ou magnésium

Comprend : Tétanie néonatale SAI

P71.4 Hypoparathyroïdie néonatale transitoire

P71.8 Autres anomalies transitoires du métabolisme du calcium et du magnésium du nouveau-né

P71.9 Anomalie transitoire du métabolisme du calcium et du magnésium du nouveau-né, sans précision

P72 Autres anomalies endocriniennes transitoires du nouveau-né

A l'exclusion de : goitre dû à un trouble de l'hormonothérapie (E07.1)
hypothyroïdie congénitale avec ou sans goitre (E03.0-E03.1)
syndrome de Pendred (E07.1)

P72.0 Goitre néonatal, non classé ailleurs

Comprend : Goitre congénital transitoire avec fonction thyroïdienne normale

P72.1 Hyperthyroïdie transitoire néonatale

Comprend : Thyrotoxicose néonatale

P72.2 Autres anomalies néonatales de la fonction thyroïdienne, non classées ailleurs

Comprend : Hypothyroïdie transitoire néonatale

P72.8 Autres anomalies endocriniennes transitoires précisées du nouveau-né

P72.9 Anomalie endocrinienne transitoire du nouveau-né, sans précision

P74

Autres anomalies électrolytiques et métaboliques transitoires du nouveau-né

- P74.0 Acidose métabolique tardive du nouveau-né
- P74.1 Déshydratation du nouveau-né
- P74.2 Anomalies de l'équilibre sodique du nouveau-né
- P74.20* Hyponatrémie du nouveau-né
- P74.21* Hypernatrémie du nouveau-né
- P74.29* Perturbations non précisées de l'équilibre sodique du nouveau-né
- P74.3 Anomalies de l'équilibre du potassium du nouveau-né
- P74.30* Hypokaliémie du nouveau-né
- P74.31* Hyperkaliémie du nouveau-né
- P74.39* Perturbations non précisées de l'équilibre du potassium du nouveau-né
- P74.4 Autres anomalies électrolytiques transitoires du nouveau-né
- P74.5 Tyrosinémie transitoire du nouveau-né
- P74.8 Autres anomalies métaboliques transitoires du nouveau-né
- P74.9 Anomalie métabolique transitoire du nouveau-né, sans précision

P74.9

Affections de l'appareil digestif du fœtus et du nouveau-né (P75-P78)

P75*

P75* **Iléus méconial au cours de la fibrose kystique (E84.1†)**

P76 **Autres occlusions intestinales du nouveau-né**

P76.0 **Syndrome du bouchon méconial**

Comprend : Iléus méconial en absence confirmée de fibrose kystique

P76.1 **Iléus transitoire du nouveau-né**

A l'exclusion de : maladie de Hirschsprung (Q43.1)

P76.2 **Occlusion intestinale due à un lait épaissi**

P76.8 **Autres occlusions intestinales précisées du nouveau-né**

A l'exclusion de : occlusion intestinale classée en (K56.0-K56.5)

P76.9 **Occlusion intestinale du nouveau-né, sans précision**

P77 **Entérocolite nécrosante du fœtus et du nouveau-né**

P78 **Autres affections périnatales de l'appareil digestif**

A l'exclusion de : hémorragies gastro-intestinales néonatales (P54.0-P54.3)

P78.0 **Perforation intestinale périnatale**

Comprend : Péritonite méconiale

P78.1 **Autres péritonites néonatales**

Comprend : Péritonite néonatale SAI

P78.2 **Hématémèse et mélaena néonatales dus à une déglutition de sang maternel**

P78.3 **Diarrhée non infectieuse néonatale**

Comprend : Diarrhée néonatale SAI

A l'exclusion de : diarrhée néonatale SAI dans les pays où cette affection peut être présumée d'origine infectieuse (A09)

P78.8 **Autres affections périnatales précisées de l'appareil digestif**

P78.80* **Cirrhose congénitale (du foie)**

P78.81* **Reflux oesophagien néonatal**

Comprend : Reflux gastrooesophagien chez un nouveau-né (enfant)

P78.88* **Autres affections périnatales précisées de l'appareil digestif**

Comprend : Ulcère gastro-duodénal du nouveau-né

P78.9 **Affection périnatale de l'appareil digestif, sans précision**

Affections concernant les téguments et la régulation thermique du fœtus et du nouveau-né (P80-P83)

- P80** **Hypothermie du nouveau-né**
- P80.0** **Syndrome hypothermique du nouveau-né**
Comprend : Hypothermie sévère et généralement chronique associée à une coloration rosée, des oedèmes et des anomalies neurologiques et biochimiques.
A l'exclusion de : hypothermie légère du nouveau-né (P80.8)
- P80.8** **Autres formes d'hypothermie du nouveau-né**
Comprend : Hypothermie légère du nouveau-né
- P80.9** **Hypothermie du nouveau-né, sans précision**
- P81** **Autres troubles de la régulation thermique du nouveau-né**
- P81.0** **Hyperthermie du nouveau-né due à l'environnement**
- P81.8** **Autres troubles précisés de la régulation thermique du nouveau-né**
- P81.9** **Trouble de la régulation thermique du nouveau-né, sans précision**
Comprend : Fièvre du nouveau-né SAI
- P83** **Autres affections des téguments spécifiques du fœtus et du nouveau-né**
A l'exclusion de : anasarque foetoplacentaire due à une maladie hémolytique (P56.-)
croûte de lait (L21.0)
érythème fessier du nourrisson (L22)
infection néonatale de la peau (P39.4)
malformations congénitales de la peau et des phanères (Q80-Q84)
syndrome d'épidermolyse staphylococcique du nourrisson (L00)
- P83.0** **Sclérème du nouveau-né**
- P83.1** **Érythème toxique du nouveau-né**
- P83.2** **Anasarque foetoplacentaire non due à une maladie hémolytique**
Comprend : Anasarque foetoplacentaire SAI
- P83.3** **Oedèmes, autres et sans précision, spécifiques du fœtus et du nouveau-né**
- P83.4** **Engorgement du sein chez le nouveau-né**
Comprend : Mastite non infectieuse du nouveau-né
- P83.5** **Hydrocèle congénitale**
- P83.6** **Polype ombilical du nouveau-né**
- P83.8** **Autres affections précisées des téguments spécifiques du fœtus et du nouveau-né**
Comprend : Sclérodermie néonatale
Syndrome du bébé bronzé
Urticaire du nouveau-né
- P83.9** **Affection des téguments spécifiques du fœtus et du nouveau-né, sans précision**

Autres affections dont l'origine se situe dans la période périnatale (P90-P96)

P90 Convulsions du nouveau-né

A l'exclusion de : convulsions néonatales bénignes (familiales) (G40.3)

P91 Autres affections cérébrales du nouveau-né

P91.0 Ischémie cérébrale néonatale

P91.1 Kystes périventriculaires acquis du nouveau-né

P91.2 Leucomalacie cérébrale néonatale

P91.3 Irritabilité cérébrale du nouveau-né

P91.4 Baisse de l'activité cérébrale du nouveau-né

P91.5 Coma du nouveau-né

P91.6 Encéphalopathie ischémique hypoxique du nouveau-né

P91.8 Autres affections cérébrales précisées du nouveau-né

P91.80✱ Ventriculomégalie (cérébrale) en période néonatale

P91.88✱ Autres affections cérébrales précisées du nouveau-né

P91.9 Affection cérébrale du nouveau-né, sans précision

P92 Problèmes alimentaires du nouveau-né

P92.0 Vomissements du nouveau-né

P92.1 Régurgitation et mérycisme du nouveau-né

P92.2 Alimentation lente du nouveau-né

P92.3 Sous-alimentation du nouveau-né

P92.4 Suralimentation du nouveau-né

P92.5 Alimentation au sein difficile chez le nouveau-né

P92.8 Autres problèmes alimentaires du nouveau-né

Comprend : Intolérance alimentaire du nouveau-né

P92.9 Problème alimentaire du nouveau-né, sans précision

P93 Réactions et intoxications médicamenteuses du fœtus et du nouveau-né

Comprend : Syndrome gris dû à l'administration de chloramphénicol au nouveau-né

A l'exclusion de : ictère dû à des médicaments ou des toxines transmis par la mère ou administrés au nouveau-né (P58.4)

réactions et intoxications dues à des opiacées, tranquillisants et autres médicaments transmis par la mère (P04.0-P04.1, P04.4)

symptômes de sevrage dus à:

- l'administration thérapeutique de médicaments au nouveau-né (P96.2)
- la consommation par la mère de drogues toxicomanes (P96.1)

P94 Anomalies du tonus musculaire du nouveau-né

P94.0 Myasthénie transitoire néonatale

A l'exclusion de : myasthénie (G70.0)

P94.1 Hypertonie congénitale

P94.2 Hypotonie congénitale

Comprend : Syndrome non spécifique du bébé « poupée de son »

- P94.8** **Autres anomalies du tonus musculaire du nouveau-né**
P94.9 **Anomalie du tonus musculaire du nouveau-né, sans précision**

P95 **Mort foetale de cause non précisée**

Comprend : Foetus mort-né SAI
 Mort-né SAI

P96 **Autres affections dont l'origine se situe dans la période périnatale**

P96.0 **Insuffisance rénale congénitale**

Comprend : Urémie du nouveau-né

P96.1 **Symptômes néonataux de privation dus à la toxicomanie de la mère**

Comprend : Syndrome de sevrage chez un enfant de mère toxicomane

A l'exclusion de : réactions et intoxications dues à des opiacés et tranquillisants administrés à la mère pendant le travail et l'accouchement (P04.0)

P96.2 **Symptômes de privation d'une utilisation thérapeutique de médicaments chez le nouveau-né**

P96.3 **Retard de fermeture des sutures crâniennes**

Comprend : Craniotabès du nouveau-né

P96.4 **Interruption de grossesse, affectant le fœtus et nouveau-né**

A l'exclusion de : interruption de grossesse (affectant la mère) (O04.-)

P96.5 **Complications consécutives à des actes à visée diagnostique et thérapeutique intra-utérins, non classées ailleurs**

P96.8 **Autres affections précisées dont l'origine se situe dans la période périnatale**

P96.9 **Affection dont l'origine se situe dans la période périnatale, sans précision**

Comprend : Débilité congénitale SAI

Malformations congénitales et anomalies chromosomiques (Q00-Q99)

A l'exclusion de : erreurs innées du métabolisme (E70-E90)

Ce chapitre comprend les groupes suivants:

- Q00-Q07 Malformations congénitales du système nerveux**
- Q10-Q18 Malformations congénitales de l'oeil, de l'oreille, de la face et du cou**
- Q20-Q28 Malformations congénitales de l'appareil circulatoire**
- Q30-Q34 Malformations congénitales de l'appareil respiratoire**
- Q35-Q37 Bec-de-lièvre et fente palatine**
- Q38-Q45 Autres malformations congénitales de l'appareil digestif**
- Q50-Q56 Malformations congénitales des organes génitaux**
- Q60-Q64 Malformations congénitales de l'appareil urinaire**
- Q65-Q79 Malformations congénitales du système ostéo-articulaire et des muscles**
- Q80-Q89 Autres malformations congénitales**
- Q90-Q99 Anomalies chromosomiques, non classées ailleurs**

Malformations congénitales du système nerveux (Q00-Q07)

Q00 Anencéphalie et malformations similaires

Q00.0 Anencéphalie

Comprend : Acéphalie
Acrânie
Anencéphalomyélie
Hémianencéphalie
Hémicéphalie

Q00.1 Cranio-rachischisis

Q00.2 Inencéphalie

Q01 Encéphalocèle

Comprend : encéphalomyélocèle
hydro-encéphalocèle
hydroméningocèle crânienne
méningo-encéphalocèle
méningocèle cérébrale

A l'exclusion de : syndrome de Meckel-Gruber (Q61.9)

Q01.0 Encéphalocèle frontale

Q01.1 Encéphalocèle naso-frontale

Q01.2 Encéphalocèle occipitale

Q01.8 Encéphalocèle d'autres localisations

Q01.9 Encéphalocèle, sans précision

Q02 Microcéphalie

Comprend : Hydromicrocéphalie
Micro-encéphale

A l'exclusion de : syndrome de Meckel-Gruber (Q61.9)

Q03 Hydrocéphalie congénitale

Comprend : hydrocéphalie du nouveau-né

A l'exclusion de : hydrocéphalie:

- acquise (G91.-)
 - avec spina bifida (Q05.0-Q05.4)
 - due à une toxoplasmose congénitale (P37.1)
- syndrome d'Arnold-Chiari (Q07.0)

Q03.0 Malformations de l'aqueduc de Sylvius

Comprend : Aqueduc de Sylvius:

- anomalie
- obstruction congénitale
- sténose

Q03.1 Atrésie des fentes de Luschka et du foramen de Magendie

Comprend : Syndrome de Dandy-Walker

Q03.8 Autres hydrocéphalies congénitales

Q03.9 Hydrocéphalie congénitale, sans précision

Q04**Autres malformations congénitales de l'encéphale**

A l'exclusion de : cyclopie (Q87.0)
macrocéphalie (Q75.3)

Q04.0 Malformations congénitales du corps calleux

Comprend : Agénésie du corps calleux

Q04.1 Arhinencéphalie**Q04.2 Holoprosencéphalie****Q04.3 Autres anomalies localisées du développement de l'encéphale**

Comprend :

Absence	}	d'une partie de l'encéphale
Agénésie		
Aplasia		
Hypoplasie		
Agyrie		
Hydranencéphalie		
Lissencéphalie		
Microgyrie		
Pachygyrie		

A l'exclusion de : malformations congénitales du corps calleux (Q04.0)

Q04.4 Dysplasie du septum et des voies optiques**Q04.5 Mégalencéphalie****Q04.6 Kystes cérébraux congénitaux**

Comprend : Porencéphalie
Schizencéphalie

A l'exclusion de : kyste porencéphalique acquis (G93.0)

Q04.8 Autres malformations congénitales précisées de l'encéphale

Comprend : Macrogyrie

Q04.9 Malformation congénitale de l'encéphale, sans précision

Comprend :

Anomalie(s):	}	SAI de l'encéphale
• congénitale		
• maladie ou lésion congénitale		
• multiples congénitales		

Q05**Spina bifida**

Comprend : hydroméningocèle (rachidienne)
méningocèle (rachidienne)
méningomyélocèle
myélocèle
myéломéningocèle
rachischisis
spina bifida (aperta) (kystique)
syringomyélocèle

A l'exclusion de : spina bifida occulta (Q76.0)
syndrome d'Arnold-Chiari (Q07.0)

Q05.0 Spina bifida cervical, avec hydrocéphalie**Q05.1 Spina bifida thoracique, avec hydrocéphalie**

Comprend :

Spina bifida:	}	avec hydrocéphalie
• dorsal		
• thoraco-lombaire/dorso-lombaire		

Q05.2

Q05.2 Spina bifida lombaire, avec hydrocéphalie*Comprend :* Spina bifida lombo-sacré avec hydrocéphalie**Q05.3 Spina bifida sacré, avec hydrocéphalie****Q05.4 Spina bifida, avec hydrocéphalie, sans précision****Q05.5 Spina bifida cervical, sans hydrocéphalie****Q05.6 Spina bifida thoracique, sans hydrocéphalie***Comprend :* Spina bifida:
• dorsal SAI
• dorso-lombaire SAI**Q05.7 Spina bifida lombaire, sans hydrocéphalie***Comprend :* Spina bifida lombo-sacré SAI**Q05.8 Spina bifida sacré, sans hydrocéphalie****Q05.9 Spina bifida, sans précision****Q06 Autres malformations congénitales de la moelle épinière****Q06.0 Amyélie****Q06.1 Hypoplasie et dysplasie de la moelle épinière***Comprend :* Atélomyélie
Myélatélie
Myéلودysplasie de la moelle épinière**Q06.2 Diastématomyélie****Q06.3 Autres malformations congénitales de la queue de cheval****Q06.4 Hydromyélie***Comprend :* Hydrorachis**Q06.8 Autres malformations congénitales précisées de la moelle épinière****Q06.9 Malformation congénitale de la moelle épinière, sans précision***Comprend :*
Anomalie:
• congénitale
• maladie ou lésion congénitale } SAI de la moelle épinière et des méninges**Q07 Autres malformations congénitales du système nerveux***A l'exclusion de :* dysautonomie familiale [Riley-Day] (G90.1)
neurofibromatose (non maligne) (Q85.0)**Q07.0 Syndrome d'Arnold-Chiari****Q07.8 Autres malformations congénitales précisées du système nerveux***Comprend :* Agénésie d'un nerf
Anomalie d'un plexus nerveux
Mâchoire à clignement
Phénomène de Marcus Gunn**Q07.9 Malformation congénitale du système nerveux, sans précision***Comprend :*
Anomalie:
• congénitale
• maladie ou lésion congénitale } SAI du système nerveux

Malformations congénitales de l'oeil, de l'oreille, de la face et du cou (Q10-Q18)

A l'exclusion de : bec-de-lièvre et fente palatine (Q35-Q37)

- malformation congénitale de:
- glande parathyroïde (Q89.2)
 - larynx (Q31.-)
 - lèvres NCA (Q38.0)
 - nez (Q30.-)
 - rachis cervical (Q05.0, Q05.5, Q67.5, Q76.0-Q76.4)
 - thyroïde (Q89.2)

Q10

Malformations congénitales des paupières, de l'appareil lacrymal et de l'orbite

A l'exclusion de : cryptophtalmie/cryptophtalmique:

- SAI (Q11.2)
- syndrome (Q87.0)

Q10.0

Ptosis congénital

Q10.1

Ectropion congénital

Q10.2

Entropion congénital

Q10.3

Autres malformations congénitales des paupières

Comprend :

- Ablépharie
- Absence ou agénésie de:
 - cils
 - paupière
- Blépharophimosis congénital
- Colobome de la paupière
- Malformation congénitale de la paupière SAI
- Surnuméraire:
 - muscle oculaire
 - paupière

Q10.4

Absence et agénésie de l'appareil lacrymal

Comprend : Absence d'orifice lacrymal

Q10.5

Sténose ou rétrécissement congénital du canal lacrymal

Q10.6

Autres malformations congénitales de l'appareil lacrymal

Comprend : Malformation congénitale de l'appareil lacrymal SAI

Q10.7

Malformation congénitale de l'orbite

Q11

Anophtalmie, microphthalmie et macrophtalmie

Q11.0

Oeil kystique

Q11.1

Autres formes d'anophtalmie

Comprend :

Agénésie	}	de l'oeil
Aplasie		

Q11.2

Microphthalmie

Comprend : Cryptophtalmie SAI

Dysplasie	}	de l'oeil
Hypoplasie		

oeil rudimentaire

A l'exclusion de : syndrome cryptophtalmique (Q87.0)

Q11.3

Q11.3 Macrophtalmie*A l'exclusion de :* macrophtalmie au cours d'un glaucome congénital (Q15.0)**Q12****Malformations congénitales du cristallin****Q12.0 Cataracte congénitale****Q12.1 Luxation congénitale du cristallin****Q12.2 Colobome du cristallin****Q12.3 Aphakie congénitale****Q12.4 Sphérophakie****Q12.8 Autres malformations congénitales du cristallin****Q12.9 Malformation congénitale du cristallin, sans précision****Q13****Malformations congénitales de la chambre antérieure de l'oeil****Q13.0 Colobome de l'iris***Comprend :* Colobome SAI**Q13.1 Absence d'iris***Comprend :* Aniridie**Q13.2 Autres malformations congénitales de l'iris***Comprend :* Anisocorie congénitale
Atrésie de la pupille
Corectopie
Malformation congénitale de l'iris SAI**Q13.3 Opacité congénitale de la cornée****Q13.4 Autres malformations congénitales de la cornée***Comprend :* Anomalie de Peter
Malformation congénitale de la cornée SAI
Microcornée**Q13.5 Sclérotique bleue****Q13.8 Autres malformations congénitales de la chambre antérieure de l'oeil***Comprend :* Anomalie de Rieger**Q13.9 Malformation congénitale de la chambre antérieure de l'oeil, sans précision****Q14****Malformations congénitales de la chambre postérieure de l'oeil****Q14.0 Malformation congénitale du corps vitré***Comprend :* Opacité congénitale du corps vitré**Q14.1 Malformation congénitale de la rétine***Comprend :* Anévrisme congénital de la rétine**Q14.2 Malformation congénitale de la papille optique***Comprend :* Colobome congénital de la papille optique**Q14.3 Malformation congénitale de la choroïde****Q14.8 Autres malformations congénitales de la chambre postérieure de l'oeil***Comprend :* Colobome du fond de l'oeil**Q14.9 Malformation congénitale de la chambre postérieure de l'oeil, sans précision****Q15****Autres malformations congénitales de l'oeil***A l'exclusion de :* albinisme oculaire (E70.3)
nystagmus congénital (H55)
rétinite pigmentaire (H35.5)

Q15.0 Glaucome congénital

Comprend : Buphtalmie
Glaucome du nouveau-né
Hydrophthalmie

Kératoglobe congénital } avec glaucome
Macrocornée }

Macrophtalmie au cours d'un glaucome congénital
Mégalocornée avec glaucome

Q15.8 Autres malformations congénitales précisées de l'oeil**Q15.9 Malformation congénitale de l'oeil, sans précision**

Comprend : Anomalie congénitale SAI de l'oeil

Q16**Malformations congénitales de l'oreille avec atteinte de l'audition**

A l'exclusion de : surdit  cong nitale (H90.-)

Q16.0 Absence cong nitale du pavillon de l'oreille**Q16.1 Absence, atr sie et r tr cissement cong nitaux du conduit auditif (externe)**

Comprend : Atr sie ou r tr cissement du m at auditif osseux

Q16.2 Absence de trompe d'Eustache**Q16.3 Malformation cong nitale des osselets**

Comprend : Coalescence des osselets

Q16.4 Autres malformations cong nitaux de l'oreille moyenne

Comprend : Malformation cong nitale de l'oreille moyenne SAI

Q16.5 Malformation cong nitale de l'oreille interne

Comprend : Anomalie:
• labyrinthe membraneux
• organe de Corti

Q16.9 Malformation cong nitale de l'oreille avec atteinte de l'audition, sans pr cision

Comprend : Absence cong nitale de l'oreille SAI

Q17**Autres malformations cong nitaux de l'oreille**

A l'exclusion de : fistule pr auriculaire (Q18.1)

Q17.0 Pavillon surnum raire

Comprend : Appendice pr auriculaire
Polyotie
Surnum raire:
• lobule
• oreille
Tragus accessoire

Q17.1 Macrotie**Q17.2 Microtie****Q17.3 Autres d formations de l'oreille**

Comprend : Oreilles pointues

Q17.4 Anomalie de position de l'oreille

Comprend : Position basse de l'oreille
A l'exclusion de : pavillon cervical (Q18.2)

Q17.5 Oreilles pro minentes

Comprend : Oreille « chauve-souris »

Q17.8 Autres malformations cong nitaux pr cis es de l'oreille

Comprend : Absence cong nitale du lobe de l'oreille

Q17.9

Q17.9 Malformation congénitale de l'oreille, sans précision

Comprend : Anomalie congénitale de l'oreille SAI

Q18

Autres malformations congénitales de la face et du cou

A l'exclusion de : anomalies dento-faciales [y compris les malocclusions] (K07.-)
 bec-de-lièvre et fente palatine (Q35-Q37)
 cyclopie (Q87.0)
 maladies classées en Q67.0-Q67.4
 malformations congénitales des os du crâne et de la face (Q75.-)
 persistance du canal thyroglosse (Q89.2)
 syndromes congénitaux malformatifs affectant l'aspect de la face (Q87.0)

Q18.0 Fissure, fistule et kyste d'origine branchiale

Comprend : Vestiges branchiaux

Q18.1 Fistule et kyste préauriculaires

Comprend : Fistule (du):
 • cervicoauriculaire
 • pavillon, congénitale
 Fistule et kyste prétragal

Q18.2 Autres malformations d'origine branchiale

Comprend : Malformations de la fente branchiale SAI
 Otocéphalie
 Pavillon cervical

Q18.3 Cou palmé

Comprend : Pterygium colli

Q18.4 Macrostomie

Q18.5 Microstomie

Q18.6 Macrochéilie

Comprend : Hypertrophie congénitale de la lèvre

Q18.7 Microchéilie

Q18.8 Autres malformations congénitales précisées de la face et du cou

Comprend :

- Fistule
- Kyste
- Sinus

} médian(e) de la face et du cou

Q18.9 Malformation congénitale de la face et du cou, sans précision

Comprend : Anomalie congénitale de la face et du cou SAI

Malformations congénitales de l'appareil circulatoire (Q20-Q28)

Q20

Malformations congénitales des cavités et des orifices cardiaques

A l'exclusion de :

- dextrocardie
- disposition auriculaire en miroir

} avec situs inversus (Q89.3)

Q20.0 Tronc artériel commun

Comprend : Persistance du tronc artériel

Q20.1 Ventricule droit à double issue

Comprend : Syndrome de Taussig-Bing
 Transposition incomplète (partielle) des gros vaisseaux

Q20.2 Ventricule gauche à double issue

- Q20.3 Transposition des gros vaisseaux [TGV]**
Comprend : Dextroposition de l'aorte
 Transposition des gros vaisseaux (complète)
A l'exclusion de : transposition incomplète des gros vaisseaux (Q20.1)
- Q20.30*** **Dextroposition aortique**
- Q20.31*** **Transposition complète des gros vaisseaux**
- Q20.32*** **Transposition congénitale corrigée des gros vaisseaux**
Comprend : L-TGV
- Q20.38*** **Autre transposition des gros vaisseaux NCA**
Comprend : D-TGV
- Q20.4 Ventricule à double issue**
Comprend : Coeur triloculaire biauriculaire
 Ventricule commun
 Ventricule unique
- Q20.5 Communication auriculo-ventriculaire discordante**
- Q20.50*** **Communication auriculo-ventriculaire discordante avec transposition corrigée**
Comprend : Transposition corrigée de la communication auriculo-ventriculaire
- Q20.58*** **Communication auriculo-ventriculaire discordante NCA**
Comprend : Inversion ventriculaire
 Transposition gauche
- Q20.6 Isomérisme des auricules cardiaques**
Comprend : Isomérisme des auricules cardiaques avec asplénie ou polysplénie
- Q20.8 Autres malformations congénitales des cavités et des orifices cardiaques**
- Q20.9 Malformation congénitale des cavités et des orifices cardiaques, sans précision**
- Q21 Malformations congénitales des cloisons cardiaques**
A l'exclusion de : anomalie du septum cardiaque, acquise (I51.0)
- Q21.0 Communication interventriculaire**
- Q21.1 Communication interauriculaire**
Comprend : Malformation du sinus coronaire
 Malformation du sinus veineux
 Perméabilité ou persistance de:
 - du foramen ovale
 - ostium secundum (type II)
- Q21.2 Communication auriculo-ventriculaire**
Comprend : Canal auriculo-ventriculaire commun
 Malformation des replis endocardiques
 Persistance de l'ostium primum (type I)
- Q21.3 Tétralogie de Fallot**
Comprend : Communication interventriculaire avec sténose ou atrésie pulmonaire, dextroposition de l'aorte et hypertrophie du ventricule droit
- Q21.4 Communication aorto-pulmonaire**
Comprend : Fistule aorto-pulmonaire
 Malformation du septum aortique
- Q21.8 Autres malformations congénitales des cloisons cardiaques**
Comprend : Anomalie d'Eisenmenger
 Pentalogie de Fallot
A l'exclusion de : complexe d'Eisenmenger (I27.8)
 syndrome d'Eisenmenger (I27.8)

Q21.9 Malformation congénitale d'une cloison cardiaque, sans précision*Comprend :* Communication (cardiaque) SAI**Q22****Malformations congénitales de la valve pulmonaire et de la valvule tricuspide****Q22.0 Atrésie de la valve pulmonaire****Q22.1 Sténose congénitale de la valve pulmonaire****Q22.2 Insuffisance congénitale de la valve pulmonaire***Comprend :* Reflux congénital au niveau de la valve pulmonaire**Q22.3 Autres malformations congénitales de la valve pulmonaire***Comprend :* Malformation congénitale de la valve pulmonaire SAI**Q22.4 Atrésie congénitale de la valvule tricuspide****Q22.5 Maladie d'Ebstein****Q22.6 Hypoplasie du coeur droit****Q22.8 Autres malformations congénitales de la valvule tricuspide***Comprend :* Sténose congénitale de la valvule tricuspide**Q22.9 Malformation congénitale de la valvule tricuspide, sans précision****Q23****Malformations congénitales des valvules aortique et mitrale****Q23.0 Sténose congénitale de la valvule aortique***Comprend :* aortique congénitale:

- atrésie
- sténose

A l'exclusion de : au cours d'hypoplasie du coeur gauche (Q23.4)
sténose sous-aortique congénitale (Q24.4)**Q23.1 Insuffisance congénitale de la valvule aortique***Comprend :* Insuffisance aortique congénitale
Valvule aortique bicuspide**Q23.2 Sténose mitrale congénitale***Comprend :* Atrésie mitrale congénitale**Q23.3 Insuffisance mitrale congénitale****Q23.4 Hypoplasie du coeur gauche***Comprend :* Atrésie ou hypoplasie marquée de l'orifice ou de la valvule aortique, associée à une hypoplasie de l'aorte ascendante et à un défaut de développement du ventricule gauche (avec sténose ou atrésie de la valvule mitrale)**Q23.8 Autres malformations congénitales des valvules aortique et mitrale***Comprend :* Fente mitrale*A l'exclusion de :* avec mention de lésions de plusieurs valvules (I08.-)**Q23.9 Malformation congénitale des valvules aortique et mitrale, sans précision****Q24****Autres malformations congénitales cardiaques***A l'exclusion de :* fibroélastose endocardique (I42.4)**Q24.0 Dextrocardie***A l'exclusion de :*

dextrocardie	}	avec situs inversus (Q89.3)
disposition auriculaire en miroir		
isomérisme des auricules cardiaques (avec asplénie ou polysplénie) (Q20.6)		

Q24.1 Lévo-cardie**Q24.2 Coeur triatrial****Q24.3 Sténose de l'infundibulum pulmonaire**

Q24.4 Sténose sous-aortique congénitale**Q24.5 Malformation des vaisseaux coronaires**

Comprend : Absence d'artère coronaire
Anévrisme congénital coronaire (artère)

Q24.6 Bloc congénital du cœur**Q24.8 Autres malformations cardiaques congénitales précisées**

Comprend : Diverticule congénital:
• du ventricule gauche
• Malformation congénitale du:
• myocarde
• péricarde
Malposition du cœur
Syndrome d'Uhl

Q24.9 Malformation cardiaque congénitale, sans précision

Comprend :

- Anomalie cardiaque
- Cardiopathie

} congénitale SAI

Q25**Malformations congénitales des gros vaisseaux****Q25.0 Persistance du canal artériel**

Comprend : Perméabilité du canal artériel

Q25.1 Coarctation de l'aorte

Comprend : Coarctation de l'isthme aortique (avant le canal) (après le canal)

Q25.2 Atrésie de l'aorte**Q25.3 Sténose de l'aorte**

Comprend : Sténose aortique supravalvulaire
A l'exclusion de : sténose aortique congénitale (Q23.0)

Q25.4 Autres malformations congénitales de l'aorte

Comprend : Anévrisme du sinus de Valsalva (rompu)

congénital(e):
• Anévrisme
• Dilatation
Absence
Aplasie

} de l'aorte

Double arc aortique [anneau vasculaire de l'aorte]

Hypoplasie de l'aorte

Persistance de:

- arc aortique droit
- convolution de l'arc aortique

A l'exclusion de : hypoplasie aortique associée à une hypoplasie du cœur gauche (Q23.4)

Q25.5 Atrésie de l'artère pulmonaire**Q25.6 Sténose de l'artère pulmonaire**

Comprend : Sténose pulmonaire supravalvulaire

Q25.7 Autres malformations congénitales de l'artère pulmonaire

Comprend :

- Aberrante
- Agénésie de
- Anévrisme congénital de
- Anomalie de
- Hypoplasie de
- Anévrisme pulmonaire artério-veineux

} artère pulmonaire

Q25.8

- Q25.8 **Autres malformations congénitales des gros vaisseaux**
 Q25.9 **Malformation congénitale des gros vaisseaux, sans précision**

Q26**Malformations congénitales des grandes veines**

- Q26.0 **Sténose congénitale de la veine cave**
Comprend : Sténose congénitale de la veine cave (inférieure) (supérieure)
- Q26.1 **Persistance de la veine cave supérieure gauche**
- Q26.2 **Retour veineux pulmonaire anormal total**
- Q26.3 **Retour veineux pulmonaire anormal partiel**
- Q26.4 **Retour veineux pulmonaire anormal, sans précision**
- Q26.5 **Retour veineux portal anormal**
- Q26.6 **Fistule entre la veine porte et l'artère hépatique**
- Q26.8 **Autres malformations congénitales des grandes veines**
Comprend : Absence de veine cave (inférieure) (supérieure)
 Continuation de la veine cave inférieure dans la veine azygos
 Persistance de la veine cardinale postérieure gauche
 Syndrome du cimenterre
- Q26.9 **Malformation congénitale d'une grande veine, sans précision**
Comprend : Anomalie de la veine cave (inférieure) (supérieure) SAI

Q27**Autres malformations congénitales de l'appareil circulatoire périphérique**

- A l'exclusion de :* anévrisme congénital de la rétine (Q14.1)
 anomalies de:
- artère pulmonaire (Q25.5-Q25.7)
 - vaisseaux cérébraux et précérébraux (Q28.0-Q28.3)
 - vaisseaux coronaires (Q24.5)
- hémangiome et lymphangiome (D18.-)
- Q27.0 **Absence congénitale et hypoplasie de l'artère ombilicale**
Comprend : Artère ombilicale unique
- Q27.1 **Sténose congénitale de l'artère rénale**
- Q27.2 **Autres malformations congénitales de l'artère rénale**
Comprend : Artères rénales multiples
 Malformation congénitale de l'artère rénale SAI
- Q27.3 **Malformation artérioveineuse périphérique**
Comprend : Anévrisme artérioveineux
A l'exclusion de : anévrisme artérioveineux acquis (I77.0)
- Q27.30* **Malformation artérioveineuse périphérique du membre supérieur**
- Q27.31* **Malformation artérioveineuse périphérique du membre inférieur**
- Q27.32* **Malformation artérioveineuse périphérique d'un vaisseau de l'appareil digestif**
- Q27.33* **Malformation artérioveineuse périphérique d'un vaisseau du rein**
- Q27.38* **Malformation artérioveineuse périphérique d'un autre site**
- Q27.4 **Phlébectasie congénitale**

Q27.8 Autres malformations congénitales précisées de l'appareil circulatoire périphérique*Comprend :*

- | | | |
|--------------------------------|---|---------------------------------|
| Absence | } | d'une artère ou d'une veine NCA |
| Atrésie | | |
| Anévrisme (périphérique) | } | congénital(e) |
| Rétrécissement artériel | | |
| Varice | | |
| Artère sous-clavière aberrante | | |

Q27.9 Malformation congénitale de l'appareil circulatoire périphérique, sans précision*Comprend :* Anomalie artérielle ou veineuse SAI**Q28****Autres malformations congénitales de l'appareil circulatoire***A l'exclusion de :* anévrisme congénital:

- SAI (Q27.8)
 - coronaire (Q24.5)
 - périphérique (Q27.8)
 - pulmonaire (Q25.7)
 - rétinien (Q14.1)
- rupture de:
- malformation cérébrale (artérioveineuse) (I60.8)
 - malformation des vaisseaux précérébraux (I72.-)

Q28.0 Malformation artérioveineuse de vaisseaux précérébraux*Comprend :* Anévrisme artérioveineux précérébral congénital (non rompu)**Q28.1 Autres malformations des vaisseaux précérébraux***Comprend :* Malformation congénitale:

- Anévrisme précérébral congénital (non rompu)
- des vaisseaux précérébraux SAI

Q28.2 Malformation artérioveineuse des vaisseaux cérébraux*Comprend :* Anévrisme artérioveineux cérébral congénital:

- (non rompu)
- Anévrisme sacciforme congénital non rompu

Malformation artérioveineuse du cerveau SAI
Q28.3 Autres malformations des vaisseaux cérébraux*Comprend :* Anévrisme cérébral congénital:

- (non rompu)
- Malformation congénitale des vaisseaux cérébraux SAI

Q28.8 Autres malformations congénitales précisées de l'appareil circulatoire*Comprend :* Anévrisme congénital, localisation précisée NCA**Q28.9 Malformation congénitale de l'appareil circulatoire, sans précision**

Malformations congénitales de l'appareil respiratoire (Q30-Q34)

Q30 Malformations congénitales du nez

A l'exclusion de : déviation congénitale de la cloison nasale(Q67.4)

Q30.0 Atrésie choanale

Comprend :

Atrésie	}	d'un orifice nasal (antérieur) (postérieur)
Sténose congénitale		

Q30.1 Agénésie et hypoplasie du nez

Comprend : Absence congénitale du nez

Q30.2 Fissure, échancrure et fente nasales

Q30.3 Perforation congénitale de la cloison nasale

Q30.8 Autres malformations congénitales du nez

Comprend : Anomalie congénitale de la paroi des sinus de la face
Nez surnuméraire

Q30.9 Malformation congénitale du nez, sans précision

Q31 Malformations congénitales du larynx

A l'exclusion de : Stridor (laryngé) congénital SAI (P28.8)

Q31.0 Ptérygion du larynx

Comprend : Ptérygion du larynx:

- SAI
- glottique
- sous-glottique

Q31.1 Sténose sous-glottique congénitale

Q31.2 Hypoplasie du larynx

Q31.3 Laryngocèle

Q31.5 Laryngomalacie congénitale

Q31.8 Autres malformations congénitales du larynx

Comprend :

Absence	}	de cartilage cricoïde, de l'épiglotte, de la glotte, du larynx ou du cartilage thyroïde
Agénésie		
Atrésie		

Fissure de l'épiglotte
Fissure postérieure du cartilage cricoïde
Sténose congénitale du larynx NCA

Q31.9 Malformation congénitale du larynx, sans précision

Q32 Malformations congénitales de la trachée et des bronches

A l'exclusion de : bronchectasie congénitale (Q33.4)

Q32.0 Trachéomalacie congénitale

Q32.1 Autres malformations congénitales de la trachée

Q32.10* Malformation congénitale du cartilage trachéal

Q32.11* Atrésie congénitale de la trachée

Q32.12* Sténose congénitale de la trachée

Q32.13* Trachéocèle congénitale

Q32.18* Autre malformation congénitale précisée de la trachée

- Q32.2** Bronchomalacie congénitale
Q32.3 Sténose bronchique congénitale
Q32.4 Autres malformations congénitales des bronches

Comprend :

Absence	}	des bronches
Agénésie		
Atrésie		
Diverticule		
Malformation congénitale		
SAI		

Q33 Malformations congénitales du poumon

- Q33.0** Poumon kystique congénital

Comprend : congénital:

- congénitale du poumon:
 - Maladie kystique
 - Maladie polykystique
- Poumon en nid d'abeille

A l'exclusion de : affection kystique pulmonaire, acquise ou sans précision (J98.4)

- Q33.1** Lobe pulmonaire surnuméraire

- Q33.2** Séquestration pulmonaire

- Q33.3** Agénésie du poumon

Comprend : Absence de poumon (lobe)

- Q33.4** Bronchectasie congénitale

- Q33.5** Tissu ectopique intrapulmonaire

- Q33.6** Hypoplasie et dysplasie du poumon

A l'exclusion de : hypoplasie pulmonaire associée à une brièveté de la gestation (P28.0)

- Q33.8** Autres malformations congénitales du poumon

- Q33.9** Malformation congénitale du poumon, sans précision

Q34 Autres malformations congénitales de l'appareil respiratoire

- Q34.0** Anomalie de la plèvre

- Q34.1** Kyste congénital du médiastin

- Q34.8** Autres malformations congénitales précisées de l'appareil respiratoire

Comprend : Atrésie du rinopharynx

- Q34.9** Malformation congénitale de l'appareil respiratoire, sans précision

Comprend :

Absence	}	congénitale d'organes respiratoires
Anomalie SAI		

Q35

Bec-de-lièvre et fente palatine (Q35-Q37)

Utiliser un code supplémentaire (Q30.2) pour identifier les malformations du nez associées

A l'exclusion de : syndrome de Pierre Robin (Q87.0)

Q35**Fente palatine**

Comprend : fissure du palais
palatoschisis

A l'exclusion de : bec-de-lièvre accompagné d'une fente palatine (Q37)

Q35.1**Fente de la voûte du palais****Q35.3****Fente du voile du palais****Q35.5****Fente de la voûte avec fente du voile du palais****Q35.7****Fente de la luette****Q35.9****Fente du palais, sans précision**

Comprend : Fente du palais SAI
Fente du palais sous-muqueux

Q36**Fente labiale**

Comprend : chéiloschisis
fissure labiale congénitale

A l'exclusion de : fente labiopalatine (Q37)

Q37**Fente labio-palatine**

Autres malformations congénitales de l'appareil digestif (Q38-Q45)

Q38

Autres malformations congénitales de la langue, de la bouche et du pharynx

A l'exclusion de : macrostomie (Q18.4)
microstomie (Q18.5)

Q38.0 Malformations congénitales des lèvres, non classées ailleurs

Comprend : Fistule congénitale:

- de la lèvre
- Malformation congénitale de la lèvre SAI

Syndrome de Van der Woude

A l'exclusion de : fente:

- labio-palatine (Q37)
- labiale (Q36)

macrochéilie (Q18.6)
microchéilie (Q18.7)

Q38.1 Ankyloglossie

Comprend : Brièveté anormale du frein de la langue

Q38.2 Macroglossie

Q38.3 Autres malformations congénitales de la langue

Comprend :

Adhérence	}	congénitale de la langue
Fissure		
Malformation SAI		
Aglossie		
Hypoglossie		
Hypoplasie de la langue		
Langue bifide		
Microglossie		

Q38.4 Malformations congénitales des glandes et des canaux salivaires

Comprend :

Absence	}	de glandes ou de canaux salivaires
Atrésie		
Fistule congénitale des glandes salivaires		
Glandes ou canaux salivaires surnuméraires		
Ranula congénitale		

Q38.5 Malformations congénitales du palais, non classées ailleurs

Comprend : Absence de luvette
Malformation congénitale du palais SAI
Palais ogival

A l'exclusion de : fente:

- fente palatine avec fente labiale (Q37)
- palais (Q35)

Q38.6 Autres malformations congénitales de la bouche

Comprend : Malformation congénitale de la bouche SAI

Q38.7 Poche pharyngée

Comprend : Diverticule du pharynx
A l'exclusion de : syndrome de la poche branchiale (D82.1)

Q38.8 Autres malformations congénitales du pharynx

Comprend : Malformation congénitale du pharynx SAI

Q39**Malformations congénitales de l'oesophage****Q39.0****Atrésie de l'oesophage, sans fistule***Comprend :* Atrésie de l'oesophage SAI**Q39.1****Atrésie de l'oesophage avec fistule trachéo-oesophagienne***Comprend :* Atrésie de l'oesophage avec fistule broncho-oesophagienne**Q39.2****Fistule trachéo-oesophagienne congénitale, sans atrésie***Comprend :* Fistule trachéo-oesophagienne congénitale SAI*A l'exclusion de :* avec atrésie de l'oesophage SAI (Q39.1)**Q39.3****Sténose et rétrécissement congénitaux de l'oesophage****Q39.4****Ptérygion de l'oesophage****Q39.5****Dilatation congénitale de l'oesophage****Q39.6****Diverticule de l'oesophage***Comprend :* Poche oesophagienne**Q39.8****Autres malformations congénitales de l'oesophage***Comprend :*

Absence	}	de l'oesophage
Dédoublement		
Déplacement congénital		

Q39.9**Malformation congénitale de l'oesophage, sans précision****Q40****Autres malformations congénitales des voies digestives supérieures****Q40.0****Sténose hypertrophique congénitale du pylore***Comprend :*

<ul style="list-style-type: none"> • Constriction • Hypertrophie • Rétrécissement • Spasme • Sténose 	}	congénital(e) ou infantile du pylore

A l'exclusion de : spasme du pylore sans mention de sténose du pylore (K31.3)**Q40.1****Hernie congénitale hiatale***Comprend :* Glissement du cardia à travers le hiatus oesophagien*A l'exclusion de :* hernie congénitale diaphragmatique (Q79.0)**Q40.2****Autres malformations congénitales précisées de l'estomac***Comprend :* Dédoublement de l'estomac

Déplacement congénital:

- de l'estomac
- Diverticule congénital de l'estomac
- Estomac en sablier, congénital

Mégalogastrie

Microgastrie

Q40.3**Malformation congénitale de l'estomac, sans précision****Q40.8****Autres malformations congénitales précisées des voies digestives supérieures****Q40.9****Malformation congénitale des voies digestives supérieures, sans précision***Comprend :* Anomalie congénitale SAI des voies digestives supérieures**Q41****Absence, atrésie et sténose congénitales de l'intestin grêle***Comprend :* obstruction, occlusion et rétrécissement congénitaux de l'intestin grêle ou de l'intestin SAI*A l'exclusion de :* ileus méconial (E84.1)**Q41.0****Absence, atrésie et sténose congénitales du duodénum**

Q41.1 Absence, atrésie et sténose congénitales du jéjunum

Comprend : Imperforation du jéjunum
Syndrome de la pelure de pomme

Q41.2 Absence, atrésie et sténose congénitales de l'iléon**Q41.8 Absence, atrésie et sténose congénitales d'autres localisations précisées de l'intestin grêle****Q41.9 Absence, atrésie et sténose congénitales de l'intestin grêle, sans précision de localisation**

Comprend : Absence, atrésie et sténose congénitales de l'intestin SAI

Q42 Absence, atrésie et sténose congénitales du côlon

Comprend : occlusion, obstruction et rétrécissement congénitaux du côlon

Q42.0 Absence, atrésie et sténose congénitales du rectum, avec fistule**Q42.1 Absence, atrésie et sténose congénitales du rectum, sans fistule**

Comprend : Imperforation du rectum

Q42.2 Absence, atrésie et sténose congénitales de l'anus, avec fistule**Q42.3 Absence, atrésie et sténose congénitales de l'anus, sans fistule**

Comprend : Imperforation anale

Q42.8 Absence, atrésie et sténose congénitales d'autres localisations du côlon**Q42.9 Absence, atrésie et sténose congénitales du côlon, sans précision de localisation****Q43 Autres malformations congénitales de l'intestin****Q43.0 Diverticule de Meckel**

Comprend : Persistance de:

- canal omphalo-mésentérique
- canal vitellin

Q43.1 Maladie de Hirschsprung

Comprend : Aganglionose
Mégacôlon congénital (sans ganglion)

Q43.2 Autres anomalies fonctionnelles congénitales du côlon

Comprend : Dilatation congénitale du côlon

Q43.3 Malformations congénitales de fixation de l'intestin

Comprend : Adhérences [brides] congénitales:

- épiploïques anormales
- péritonéales

Malrotation du côlon
Rotation:

- absente
- incomplète
- insuffisante

} du caecum et du côlon

Membrane de Jackson
Mésentère universel

Q43.4 Duplication de l'intestin**Q43.5 Ectopie de l'anus****Q43.6 Fistule congénitale du rectum et de l'anus**

A l'exclusion de : avec absence, atrésie et sténose (Q42.0, Q42.2)
fistule congénitale:

- recto-vaginale (Q52.2)
- uréthro-rectale (Q64.70)

fistule ou sinus pilonidal (L05.-)

Q43.7 Persistance du cloaque

Comprend : Cloaque SAI

Q43.8

Q43.8 Autres malformations congénitales précisées de l'intestin

Comprend : Diverticule congénital de l'intestin
 Diverticulite congénitale du côlon
 Dolichocôlon
 Méga appendice
 Mégaduodénum
 Microcôlon
 Syndrome de l'anse borgne, congénital
 Transposition de:

- appendice
- côlon
- intestin

Q43.9 Malformation congénitale de l'intestin, sans précision**Q44****Malformations congénitales de la vésicule biliaire, des voies biliaires et du foie****Q44.0 Agénésie, aplasie et hypoplasie de la vésicule biliaire**

Comprend : Absence congénitale de la vésicule biliaire

Q44.1 Autres malformations congénitales de la vésicule biliaire

Comprend : Malformation congénitale de la vésicule biliaire SAI
 Vésicule biliaire intrahépatique

Q44.2 Atrésie des voies biliaires**Q44.3 Sténose et rétrécissement congénitaux des voies biliaires****Q44.4 Kyste du cholédoque****Q44.5 Autres malformations congénitales des voies biliaires**

Comprend : Canal hépatique surnuméraire
 Dédoublément:

- canal biliaire
- canal cystique

Malformation congénitale des voies biliaires SAI

Q44.6 Maladie kystique du foie

Comprend : Maladie fibrokystique du foie

Q44.7 Autres malformations congénitales du foie

Comprend : Congénitale:

- absence de foie
- hépatomégalie
- malformation du foie SAI

Foie surnuméraire
 Syndrome d'Alagille

Q45**Autres malformations congénitales de l'appareil digestif**

A l'exclusion de : hernie:

- diaphragmatique congénitale (Q79.0)
- hiatale congénitale (Q40.1)

Q45.0 Agénésie, aplasie et hypoplasie du pancréas

Comprend : Absence congénitale du pancréas

Q45.1 Pancréas annulaire**Q45.2 Kyste pancréatique congénital**

Q45.3 Autres malformations congénitales du pancréas et du canal pancréatique

Comprend : Malformation congénitale du pancréas et du canal pancréatique SAI
Pancréas surnuméraire

A l'exclusion de : diabète sucré:

- congénital (E13.-)
 - néonatal (P70.2)
- maladie fibrokystique du pancréas (E84.-)

Q45.8 Autres malformations congénitales précisées de l'appareil digestif

Comprend : Absence (complète) (partielle) des voies digestives SAI

Dédoublement	}	des organes digestifs SAI
Malposition congénitale		

Q45.9 Malformation congénitale de l'appareil digestif, sans précision

Comprend : Anomalie congénitale SAI de l'appareil digestif

Malformations congénitales des organes génitaux (Q50-Q56)

A l'exclusion de :

résistance aux androgènes }
testicule féminisant } syndrome (E34.5)
syndromes associés à des anomalies du nombre et de la forme des chromosomes (Q90-Q99)

Q50 Malformations congénitales des ovaires, des trompes de Fallope et des ligaments larges

Q50.0 Absence congénitale d'ovaire(s)

A l'exclusion de : Syndrome de Turner (Q96.-)

Q50.1 Kyste ovarien au cours du développement

Q50.2 Torsion congénitale de l'ovaire

Q50.3 Autres malformations congénitales de l'ovaire

A l'exclusion de : Ovotestis (Q56.0)

Q50.30* Ovaire surnuméraire

Q50.31* Aplasie ovarienne

Q50.38* Autres malformations congénitales de l'ovaire

Q50.4 Kyste embryonnaire de la trompe de Fallope

Comprend : Kyste de la frange ovarienne

Q50.5 Kyste embryonnaire du ligament large

Comprend : Kyste:
• canal de Gartner
• épooophoron
• paraovarien

Q50.6 Autres malformations congénitales des trompes de Fallope et des ligaments larges

Comprend :

Absence }
Atrésie } de la trompe de Fallope ou du ligament large
Surnuméraire }
Malformation congénitale de la trompe de Fallope ou du ligament large SAI

Q51 Malformations congénitales de l'utérus et du col de l'utérus

Q51.0 Agénésie et aplasie de l'utérus

Comprend : Absence congénitale de l'utérus

Q51.1 Utérus double avec duplication du col et du vagin

Q51.2 Autres duplications de l'utérus

Comprend : Utérus double SAI

Q51.3 Utérus bicorne

Q51.4 Utérus unicorne

Q51.5 Agénésie et aplasie du col de l'utérus

Comprend : Absence congénitale du col de l'utérus

Q51.6 Kyste embryonnaire du col de l'utérus

Q51.7 Fistule congénitale utéro-digestive et utéro-urinaire

Q51.8 Autres malformations congénitales de l'utérus et du col de l'utérus

Comprend : Hypoplasie de l'utérus et du col de l'utérus

Q51.9 Malformation congénitale de l'utérus et du col de l'utérus, sans précision

Q52**Autres malformations congénitales des organes génitaux de la femme****Q52.0****Absence congénitale de vagin****Q52.1****Dédoubllement du vagin***Comprend :* Vagin cloisonné*A l'exclusion de :* dédoublement du vagin avec utérus double et duplication du col (Q51.1)**Q52.2****Fistule recto-vaginale congénitale***A l'exclusion de :* cloaque (Q43.7)**Q52.3****Imperforation de l'hymen****Q52.4****Autres malformations congénitales du vagin***Comprend :* Kyste:

- canal de Nüeck, congénital
- embryonnaire vaginal

Malformation congénitale du vagin SAI

Q52.5**Fusion de la vulve****Q52.6****Malformation congénitale du clitoris****Q52.7****Autres malformations congénitales de la vulve***Comprend :*

- Absence
- Kyste congénital
- Malformation SAI congénitale

} congénital(e) de la vulve

Q52.8**Autres malformations congénitales précisées des organes génitaux de la femme****Q52.9****Malformation congénitale des organes génitaux de la femme, sans précision****Q53****Cryptorchidie****Q53.0****Testicule ectopique***Comprend :* Ectopie testiculaire unilatérale ou bilatérale**Q53.1****Cryptorchidie unilatérale****Q53.2****Cryptorchidie bilatérale****Q53.9****Cryptorchidie, sans précision***Comprend :* Cryptorchidie SAI**Q54****Hypospadias***A l'exclusion de :* épispadias (Q64.0)**Q54.0****Hypospadias balanique***Comprend :* Hypospadias:

- coronal
- glandulaire

Q54.1**Hypospadias pénien****Q54.2****Hypospadias pénoscrotal****Q54.3****Hypospadias périnéal****Q54.4****Chordée congénitale****Q54.8****Autres hypospadias****Q54.9****Hypospadias, sans précision****Q54.9**

Q55 Autres malformations congénitales des organes génitaux de l'homme

A l'exclusion de : hydrocèle congénitale (P83.5)
hypospadias (Q54.-)

Q55.0 Absence et aplasie du testicule

Comprend : Monorchidie

Q55.1 Hypoplasie du (des) testicule(s) et du scrotum

Comprend : Fusion des testicules

Q55.2 Autres malformations congénitales du (des) testicule(s) et du scrotum

Comprend : Anomalie du raphé des bourses
Malformation congénitale du (des) testicule(s) et du scrotum SAI
Migration du testicule
Polyorchidie
Testicule rétractile

Q55.3 Atrésie du canal déférent**Q55.4 Autres malformations congénitales du canal déférent, de l'épididyme, des vésicules séminales et de la prostate**

Comprend : Absence ou aplasie de:
• cordon spermatique
• prostate
Congénitale:
• fistule vasocutanée
• malformation du canal déférent, de l'épididyme, des vésicules séminales et de la prostate SAI

Q55.5 Absence et aplasie congénitales du pénis**Q55.6 Autres malformations congénitales du pénis****Q55.60* Hypoplasie du pénis**

Comprend : Microcaulie

Q55.68* Autres malformations congénitales du pénis

Comprend : Courbure du pénis (latérale)
Malformation congénitale du pénis SAI

Q55.8 Autres malformations congénitales précisées des organes génitaux de l'homme**Q55.9 Malformation congénitale des organes génitaux de l'homme, sans précision**

Comprend : Anomalie congénitale SAI des organes génitaux de l'homme

Q56 Non-différenciation sexuelle et pseudo-hermaphrodisme

A l'exclusion de : pseudo-hermaphrodisme:
• avec anomalie chromosomique précisée (Q96-Q99)
• féminin, avec hyperadrénocorticisme (E25.-)
• masculin, avec résistance aux androgènes (E34.5)

Q56.0 Hermaphrodisme, non classé ailleurs

Comprend : Ovotestis

Q56.1 Pseudo-hermaphrodisme masculin, non classé ailleurs

Comprend : Pseudo-hermaphrodisme masculin SAI

Q56.2 Pseudo-hermaphrodisme féminin, non classé ailleurs

Comprend : Pseudo-hermaphrodisme féminin SAI

Q56.3 Pseudo-hermaphrodisme, sans précision**Q56.4 Sexe indéterminé, sans précision**

Comprend : Ambiguïté des organes génitaux

Malformations congénitales de l'appareil urinaire (Q60-Q64)

Q60

Agénésie rénale et autres défauts de développement rénal

Comprend : absence congénitale de rein(s)
atrophie rénale:

- congénitale
- infantile

Q60.0 Agénésie rénale, unilatérale

Q60.1 Agénésie rénale, bilatérale

Q60.2 Agénésie rénale, sans précision

Q60.3 Hypoplasie rénale, unilatérale

Q60.4 Hypoplasie rénale, bilatérale

Q60.5 Hypoplasie rénale, sans précision

Q60.6 Syndrome de Potter

A l'exclusion de : oligoamnios, faciès de Potter et reins normaux (Q67.1)

Q61

Maladies kystiques du rein

A l'exclusion de : kyste acquis du rein (N28.1)
Syndrome de Potter (Q60.6)

Q61.0 Kyste congénital unique du rein

Comprend : Kyste du rein (congénital) (unique)

Q61.1 Rein polykystique, autosomique récessif

Comprend : Rein polykystique, type infantile

Q61.2 Rein polykystique, autosomique dominant

Comprend : Rein polykystique, type adulte

Q61.3 Rein polykystique, sans précision

Q61.4 Dysplasie rénale

Comprend : Dysplasie multikystique du rein
Dysplasie rénale multikystique
Maladie multikystique du rein
Rein multikystique (de développement)

A l'exclusion de : Maladie polykystique du rein (Q61.1-Q61.3)

Q61.5 Kyste médullaire du rein

Comprend : Rein en éponge SAI

Q61.8 Autres maladies kystiques du rein

Comprend : Rein:

- Dégénérescence ou maladie fibrokystique du rein
- fibrokystique

Q61.9 Maladie kystique du rein, sans précision

Comprend : syndrome de Meckel-Gruber

Q62

Anomalies congénitales obstructives du bassinet et malformations congénitales de l'uretère

Q62.0 Hydronéphrose congénitale

Q62.1 Atrésie et sténose de l'uretère

Q62.10* Atrésie et sténose de la jonction pyélo-urétérale

Q62.11* Atrésie et sténose de l'orifice vésico-urétéral

Q62.18*

Q62.18* Autre atrésie et sténose de l'uretère

Comprend : Imperméabilité de l'uretère
Occlusion congénitale de l'uretère

Q62.2 Méga-uretère congénital

Comprend : Dilatation congénitale de l'uretère

Q62.3 Autres anomalies obstructives du bassin et de l'uretère

Comprend : Urétérocèle congénitale

Q62.4 Agénésie de l'uretère

Comprend : Absence d'uretère

Q62.5 Duplication de l'uretère

Comprend : Uretère double
Uretère surnuméraire

Q62.6 Malposition de l'uretère

Comprend :

Déplacement	}	de l'uretère ou de l'orifice urétéral
Déviation		
Ectopie		
Implantation anormale		

Q62.7 Reflux vésico-urétéro-rénal congénital

Q62.8 Autres malformations congénitales de l'uretère

Comprend : Anomalie de l'uretère SAI

Q63

Autres malformations congénitales du rein

A l'exclusion de : syndrome néphrotique congénital (N04.-)

Q63.0 Rein surnuméraire

Q63.1 Rein lobulé, soudé et en fer à cheval

Q63.2 Rein ectopique

Comprend : Déplacement congénital du rein
Malrotation du rein

Q63.3 Rein hyperplasique et géant

Q63.8 Autres malformations congénitales précisées du rein

Comprend : Mégacalycose:

- congénitale
- du rein:
 - Dilatation congénitale du bassin
 - Lithiase rénale congénitale

A l'exclusion de : avec hydronéphrose congénitale (Q62.0)

Q63.9 Malformation congénitale du rein, sans précision

Q64

Autres malformations congénitales de l'appareil urinaire

Q64.0 Épispadias

A l'exclusion de : hypospadias (Q54.-)

Q64.1 Exstrophie vésicale

Q64.10* Exstrophie cloacale de la vessie

Q64.18* Autre exstrophie vésicale

Comprend : Ectopie vésicale
Exstrophie vésicale SAI
Extroversion de la vessie

Q64.2 Valvules urétrales postérieures congénitales

- Q64.3** **Autres formes d'atrésie et de sténose de l'urètre et du col de la vessie**
- Q64.30*** **Occlusion congénitale du col de la vessie**
Comprend : Rétrécissement de l'office vésico-urétral
- Q64.31*** **Rétrécissement congénital de l'urètre**
- Q64.32*** **Rétrécissement congénital du méat urinaire**
- Q64.38*** **Autres formes d'atrésie et de sténose congénitales de l'urètre et du col de la vessie**
Comprend : Imperméabilité de l'urètre
- Q64.4** **Malformation de l'ouraque**
Comprend :
- | | | |
|--------------------------|---|--------------|
| Kyste | } | de l'ouraque |
| Prolapsus | | |
| Persistence de l'ouraque | | |
- Q64.5** **Absence congénitale de la vessie et de l'urètre**
- Q64.6** **Diverticule congénital de la vessie**
- Q64.7** **Autres malformations congénitales de la vessie et de l'urètre**
- Q64.70*** **Fistule recto-urétrale congénitale**
- Q64.71*** **Urètre (ou méat urinaire) double congénital**
- Q64.78*** **Autres malformations congénitales de la vessie et de l'urètre**
Comprend : Congénitale:
- hernie de la vessie
 - malformation de la vessie ou de l'urètre SAI
- Prolapsus de:
- méat urinaire
 - urètre
 - vessie (muqueuse)
- Surnuméraire:
- urètre
 - vessie
- Q64.8** **Autres malformations congénitales précisées de l'appareil urinaire**
- Q64.9** **Malformation congénitale de l'appareil urinaire, sans précision**
Comprend : Anomalie congénitale SAI de l'appareil urinaire

Malformations congénitales du système ostéo-articulaire et des muscles (Q65-Q79)

Q65 Malformations congénitales de la hanche

A l'exclusion de : click de la hanche (R29.4)

Q65.0 Luxation congénitale de la hanche, unilatérale

Q65.1 Luxation congénitale de la hanche, bilatérale

Q65.2 Luxation congénitale de la hanche, sans précision

Q65.3 Subluxation congénitale de la hanche, unilatérale

Q65.4 Subluxation congénitale de la hanche, bilatérale

Q65.5 Subluxation congénitale de la hanche, sans précision

Q65.6 Hanche instable

Comprend : Hanche luxable
Hanche subluxable

Q65.8 Autres malformations congénitales de la hanche

Comprend : Antéversion du col du fémur
Dysplasie acétabulaire:

- congénitale
- Coxa:
 - valga congénitale
 - vara congénitale

Q65.9 Malformation congénitale de la hanche, sans précision

Q66 Anomalies morphologiques congénitales du pied

A l'exclusion de : déformations en valgus, acquises (M21.0)
déformations en varus, acquises (M21.1)
malformations du pied avec raccourcissement (Q72.-)

Q66.0 Pied bot varus équin

Q66.1 Pied bot talus varus

Q66.2 Metatarsus varus

Q66.3 Autres anomalies morphologiques congénitales du pied en varus

Comprend : Hallux varus congénital

Q66.4 Pied bot talus valgus

Q66.5 Pied plat congénital

Comprend : Pied plat:

- congénital
- rigide
- spastique (valgus)

Q66.6 Autres anomalies morphologiques congénitales du pied en valgus

Comprend : Metatarsus valgus

Q66.7 Pied creux

Q66.8 Autres anomalies morphologiques congénitales du pied

Comprend : Astragale vertical
Coalescence tarsale
Orteil en marteau, congénital
Pied bot SAI
Pied bot:

- SAI
- asymétrique

Q66.9 Anomalie morphologique congénitale du pied, sans précision

Q67 Anomalies morphologiques congénitales de la tête, de la face, du rachis et du thorax

A l'exclusion de : syndrome de Potter (Q60.6)
syndromes congénitaux malformatifs classés en Q87.-

Q67.0 Asymétrie faciale

Q67.1 Anomalie morphologique faciale par compression

Comprend : Faciès de Potter (associé à un oligoamnios et des reins normaux)

Q67.2 Dolichocéphalie

Q67.3 Plagiocéphalie

Q67.4 Autres anomalies morphologiques congénitales du crâne, de la face et de la mâchoire

Comprend : Atrophie ou hypertrophie hémifaciale
Dépression des os du crâne
Déviation congénitale de la cloison nasale
Écrasement ou déviation congénital du nez

A l'exclusion de : anomalies dento-faciales [y compris les malocclusions] (K07.-)
nez en selle attribuable à la syphilis (A50.5)

Q67.5 Anomalie morphologique congénitale du rachis

Comprend : Scoliose congénitale:
• SAI
• posturale

A l'exclusion de : scoliose due à une malformation osseuse congénitale (Q76.3)
scoliose idiopathique infantile (M41.0)

Q67.6 Thorax en entonnoir, congénital

Comprend : Pectus excavatum

Q67.7 Thorax en carène, congénital

Comprend : Pectus carinatum
Thorax en bréchet, congénital

Q67.8 Autres anomalies morphologiques congénitales du thorax

Comprend : Anomalie morphologique congénitale de la paroi thoracique SAI

Q68 Autres anomalies morphologiques congénitales ostéo-articulaires et des muscles

A l'exclusion de : malformations de membre(s) avec raccourcissement (Q71-Q73)

Q68.0 Anomalie morphologique congénitale des muscles sterno-cléido-mastoïdiens

Comprend : Contracture du muscle sterno-cléido-mastoïdien
Torticolis congénital (sterno-mastoïdien)
Tuméfaction sterno-mastoïdienne (congénitale)

Q68.1 Anomalie morphologique congénitale de la main

Comprend : Hippocratisme digital congénital
Main en bêche (congénitale)

Q68.2 Anomalie morphologique congénitale du genou

Comprend : Luxation congénitale:
• du genou
• Genu recurvatum congénital

Q68.3 Incurvation congénitale du fémur

A l'exclusion de : antéversion du fémur (col) (Q65.8)

Q68.4 Incurvation congénitale du tibia et du péroné

Q68.5 Incurvation congénitale des os longs du membre inférieur, sans précision

Q68.8

Q68.8 Autres anomalies morphologiques congénitales ostéo-articulaires et des muscles précisées

- Comprend :* Congénitale:
- anomalie morphologique de:
 - avant-bras
 - clavicule
 - coude
 - omoplate
 - luxation de:
 - coude
 - épaule

Q69 Polydactylie**Q69.0 Doigt(s) surnuméraire(s)****Q69.1 Pouce(s) surnuméraire(s)****Q69.2 Orteil(s) surnuméraire(s)**

Comprend : Gros orteil surnuméraire

Q69.9 Polydactylie, sans précision

Comprend : Doigt(s) surnuméraire(s) SAI

Q70 Syndactylie**Q70.0 Coalescence des doigts**

Comprend : Syndactylie complexe des doigts avec synostose

Q70.1 Palmure des doigts

Comprend : Simple syndactylie des doigts sans synostose

Q70.2 Coalescence des orteils

Comprend : Syndactylie complexe des orteils avec synostose

Q70.3 Palmure des orteils

Comprend : Simple syndactylie des orteils sans synostose

Q70.4 Polysyndactylie**Q70.9 Syndactylie, sans précision**

Comprend : Coalescence des phalanges SAI

Q71 Raccourcissement du membre supérieur**Q71.0 Absence congénitale complète d'un (des) membre(s) supérieur(s)****Q71.1 Absence congénitale du bras et de l'avant-bras, main présente****Q71.2 Absence congénitale de l'avant-bras et de la main****Q71.3 Absence congénitale de la main et de(s) doigt(s)****Q71.4 Raccourcissement longitudinal du radius**

Comprend : Main bote (congénitale)
Main bote (radiale)

Q71.5 Raccourcissement longitudinal du cubitus**Q71.6 Main en pince de homard****Q71.8 Autres raccourcissements d'un (des) membre(s) supérieur(s)**

Comprend : Raccourcissement congénital d'un ou des membres supérieurs

Q71.9 Raccourcissement du membre supérieur, sans précision**Q72 Raccourcissement du membre inférieur****Q72.0 Absence congénitale complète d'un (des) membre(s) inférieur(s)****Q72.1 Absence congénitale de la cuisse et de la jambe, pied présent**

- Q72.2** Absence congénitale de la jambe et du pied
- Q72.3** Absence congénitale du pied et d'un (des) orteil(s)
- Q72.4** Raccourcissement longitudinal du fémur
Comprend : Anomalie du noyau céphalique fémoral
- Q72.5** Raccourcissement longitudinal du tibia
- Q72.6** Raccourcissement longitudinal du péroné
- Q72.7** Pied bifide
- Q72.8** Autres raccourcissements d'un (des) membre(s) inférieur(s)
Comprend : Raccourcissement congénital d'un ou des membres inférieurs
- Q72.9** Raccourcissement du membre inférieur, sans précision

Q73 Raccourcissement d'un membre non précisé

- Q73.0** Absence congénitale d'un (des) membre(s) non précisé(s)
Comprend : Amélie SAI
- Q73.1** Phocomélie, membre(s) non précisé(s)
Comprend : Phocomélie SAI
- Q73.8** Autres raccourcissements d'un (des) membre(s) non précisé(s)
Comprend :
- | | | |
|---|---|--------------------------|
| Ectromélie SAI | } | d'un (des) membre(s) SAI |
| Hémimélie SAI | | |
| Raccourcissement | | |
| Raccourcissement longitudinal d'un (des) membre(s) non précisé(s) | | |

Q74 Autres malformations congénitales d'un (des) membre(s)

A l'exclusion de : polydactylie (Q69.-)
raccourcissement d'un membre (Q71-Q73)
syndactylie (Q70.-)

Q74.0 Autres malformations congénitales d'un (des) membre(s) supérieur(s), y compris la ceinture scapulaire

Comprend : Carpocypose [maladie de Madelung]
Dysostose cléido-crânienne
Macroactylie (doigts)
Malformation de Sprengel
Os du carpe surnuméraire
Pouce à trois phalanges
Pseudarthrose congénitale de la clavicule
Synostose radio-cubitale

Q74.1 Malformation congénitale du genou

Comprend :

Absence	}	congénitale de la rotule
Luxation		
Genu valgum	}	congénitale
Genu varum		
Rotule rudimentaire		

A l'exclusion de : luxation congénitale:

- du genou (Q68.2)
- genu recurvatum congénital (Q68.2)

ostéo-onychodysostose (Q87.2)

Q74.2

Q74.2 Autres malformations congénitales d'un (des) membre(s) inférieur(s), y compris la ceinture pelvienne

- Comprend :* Congénitale:
- fusion de l'articulation sacro-iliaque
 - malformation de:
 - articulation sacro-iliaque
 - cheville (articulation)

A l'exclusion de : antéversion du fémur (col) (Q65.8)

Q74.3 Arthrogrypose multiple congénitale**Q74.8 Autres malformations congénitales précisées d'un (des) membre(s) non précisé(s)****Q74.9 Malformation congénitale d'un (des) membre(s) non précisé(s), sans précision**

Comprend : Anomalie congénitale d'un (des) membre(s) SAI

Q75**Autres malformations congénitales des os du crâne et de la face**

A l'exclusion de : anomalies dento-faciales [y compris les malocclusions] (K07.-)
anomalies morphologiques de la tête et de la face (Q67.0-Q67.4)

malformation congénitale:

- de la face SAI (Q18.-)
- syndromes classifiés to Q87.-

malformations du crâne associées à des anomalies congénitales du cerveau telles que:

- anencéphalie (Q00.0)
- encéphalocèle (Q01.-)
- hydrocéphalie (Q03.-)
- microcéphalie (Q02)

Q75.0 Craniosynostose

Comprend : Acrocéphalie
Anomalie de suture des os du crâne
Fermeture prématurée des sutures crâniennes
Hypsicéphalie
Oxycéphalie
Trigonocéphalie

Q75.1 Dysostose crânio-faciale

Comprend : Maladie de Crouzon

Q75.2 Hypertélorisme**Q75.3 Macrocéphalie****Q75.4 Dysostose mandibulo-faciale**

Comprend : Syndrome:

- Franceschetti
- Treacher-Collins

Q75.5 Dysostose oculo-mandibulaire**Q75.8 Autres malformations congénitales précisées des os du crâne et de la face**

Comprend : Absence congénitale d'os du crâne
Malformation congénitale du front
Platybasie

Q75.9 Malformation congénitale des os du crâne et de la face, sans précision

Comprend : Anomalie de:

- crâne SAI
- os de la face SAI

Q76**Malformations congénitales du rachis et du thorax osseux**

A l'exclusion de : anomalies morphologiques congénitales ostéo-articulaires, et des muscles du rachis et du thorax (Q67.5-Q67.8)

Q76.0**Spina bifida occulta**

A l'exclusion de : méningocèle (rachidienne) (Q05.-)
spina bifida (aperta) (kystique) (Q05.-)

Q76.1**Syndrome de Klippel-Feil**

Comprend : Synostose cervicale

Q76.2**Spondylolisthesis congénital**

Comprend : Spondylolyse congénitale

Q76.20***Spondylolisthesis congénital**

A l'exclusion de : spondylolisthesis acquis (M43.1)

Q76.21***Spondylolyse congénitale**

A l'exclusion de : spondylolyse acquise (M43.0)

Q76.3**Scoliose congénitale due à une malformation osseuse congénitale**

Comprend : Synostose d'hémivertèbres ou défaut de segmentation avec scoliose

Q76.4**Autres malformations congénitales du rachis, non associées à une scoliose**

Comprend :

Absence de vertèbres
Cyphose
Hémivertèbre [hémispondylie]
Lordose
Malformation (charnière) de la région lombosacrée
Malformation du rachis
Platyspondylie
Synostose vertébrale
Vertèbre surnuméraire

congénitale, sans précision ou non associée à une scoliose

Q76.5**Côte cervicale**

Comprend : Côte surnuméraire cervicale

Q76.6**Autres malformations congénitales des côtes**

Comprend : Congénitale:
• absence de côtes
• coalescence des côtes
• malformation d'une côte SAI
Côte surnuméraire

A l'exclusion de : syndrome des côtes courtes (Q77.2)

Q76.7**Anomalies congénitales du sternum**

Comprend : Absence congénitale de sternum
Sternum bifide

Q76.8**Autres malformations congénitales du thorax osseux****Q76.9****Malformation congénitale du thorax osseux, sans précision****Q77****Ostéocondrodysplasie avec anomalies de la croissance des os longs et du rachis**

A l'exclusion de : mucopolysaccharidose (E76.0-E76.3)

Q77.0**Achondrogénésie**

Comprend : Hypochondrogénésie

Q77.1**Insuffisance staturale thanatophore**

Comprend : Dysplasie thanatophorique

Q77.2

Q77.2 Syndrome des côtes courtes*Comprend :* Dysplasie thoracique asphyxiante [Jeune]**Q77.3 Chondrodysplasie ponctuée****Q77.4 Achondroplasie***Comprend :* Hypochondroplasie
Ostéosclérose congénitale**Q77.5 Dysplasie diastrophique****Q77.6 Dysplasie chondro-ectodermique***Comprend :* Syndrome d'Ellis-van Creveld**Q77.7 Dysplasie spondylo-épiphysaire****Q77.8 Autres ostéochondrodysplasies avec anomalies de la croissance des os longs et du rachis****Q77.9 Ostéochondrodysplasie avec anomalies de la croissance des os longs et du rachis, sans précision****Q78 Autres ostéochondrodysplasies****Q78.0 Ostéogénèse imparfaite***Comprend :* Fragilité osseuse
Ostéopsathyrose**Q78.1 Dysplasie polyostotique fibreuse***Comprend :* Syndrome d'Albright(-Mc Cune)(-Sternberg)**Q78.2 Ostéopétrose***Comprend :* Syndrome d'Albers-Schönberg**Q78.3 Dysplasie diaphysaire progressive***Comprend :* Syndrome de Camurati-Engelmann**Q78.4 Enchondromatose***Comprend :* Maladie d'Ollier
Syndrome de Maffucci**Q78.5 Dysplasie métaphysaire***Comprend :* Syndrome de Pyle**Q78.6 Exostoses multiples congénitales***Comprend :* Aclasia diaphysaire**Q78.8 Autres ostéochondrodysplasies précisées***Comprend :* Ostéopoikilose**Q78.9 Ostéochondrodysplasie, sans précision***Comprend :* Chondrodystrophie SAI
Ostéodystrophie SAI**Q79 Malformations congénitales du système ostéo-articulaire et des muscles, non classées ailleurs***A l'exclusion de :* torticolis congénital (sterno-mastoïdien) (Q68.0)**Q79.0 Hernie congénitale diaphragmatique***A l'exclusion de :* hernie congénitale hiatale (Q40.1)**Q79.1 Autres malformations congénitales du diaphragme***Comprend :*

Absence	}	du diaphragme
Éventration		
Malformation congénitale du diaphragme SAI		

Q79.2 Exomphale

Comprend : Omphalocèle

A l'exclusion de : hernie ombilicale (K42.-)

Q79.3 Gastroschisis

Q79.4 Aplasie congénitale de la musculature abdominale

Q79.5 Autres malformations congénitales de la paroi abdominale

A l'exclusion de : hernie ombilicale (K42.-)

Q79.6 Syndrome d'Ehlers-Danlos

Q79.8 Autres malformations congénitales du système ostéo-articulaire et des muscles

Comprend : Absence de:

- muscle
- tendon

Amyotrophie congénitale

Brides:

- Brièveté congénitale d'un tendon
- congénitales

Muscle surnuméraire

Syndrome de Poland

Q79.9 Malformation congénitale du système ostéo-articulaire et des muscles, sans précision

Comprend : Anomalie congénitale SAI du système ostéo-musculaire SAI

Autres malformations congénitales (Q80-Q89)

Q80 Ichtyose congénitale

A l'exclusion de : Maladie de Refsum (G60.1)

Q80.0 Ichtyose vulgaire

Q80.1 Ichtyose liée au chromosome X

Q80.2 Ichtyose lamellaire

Comprend : Bébé collodion

Q80.3 Érythrodermie ichtyosiforme bulleuse congénitale

Q80.4 Foetus Arlequin

Q80.8 Autres ichtyoses congénitales

Q80.9 Ichtyose congénitale, sans précision

Q81 Épidermolyse bulleuse

Q81.0 Épidermolyse bulleuse simple

A l'exclusion de : syndrome de Cockayne (Q87.1)

Q81.1 Épidermolyse bulleuse létale

Comprend : Syndrome de Herlitz

Q81.2 Épidermolyse bulleuse dystrophique

Q81.8 Autres épidermolyses bulleuses

Q81.9 Épidermolyse bulleuse, sans précision

Q82 Autres malformations congénitales de la peau

A l'exclusion de : acrodermatitis enteropathica (E83.2)
kyste dermoïde pararectal ou pilonidal (L05.-)
porphyrie érythropoïétique congénitale (E80.0)
syndrome de Sturge-Weber(-Dimitri) (Q85.8)

Q82.0 Lymphoedème héréditaire

Q82.1 Xeroderma pigmentosum

Q82.2 Mastocytose

Comprend : Urticaire pigmentée

A l'exclusion de : mastocytose maligne (C96.2)

Q82.3 Incontinentia pigmenti

Q82.4 Dysplasie ectodermique (anhidrotique)

A l'exclusion de : syndrome d'Ellis-van Creveld (Q77.6)

Q82.5 Naevus congénital non néoplasique

Comprend : Envie SAI
 Naevus:

- en tache de vin
- flammeus
- fraise
- sanguin
- vasculaire SAI
- verruqueux

A l'exclusion de : lentigo (L81.4)
 naevus:

- à mélanocytes (D22.-)
- SAI (D22.-)
- arachnéen (I78.1)
- pigmentaire (D22.-)
- stellaire (I78.1)

taches café au lait (L81.3)

Q82.8 Autres malformations congénitales précisées de la peau

Comprend : Acrochordons
 Anomalies des dermatoglyphes
 Cutis laxa (hyperelastica)
 Kératose folliculaire [Darier-White]
 Kératose palmaire et plantaire héréditaire
 Pemphigus bénin familial [Hailey-Hailey]
 Plis palmaires anormaux

A l'exclusion de : syndrome d'Ehlers-Danlos (Q79.6)

Q82.9 Malformation congénitale de la peau, sans précision**Q83 Malformations congénitales du sein**

A l'exclusion de : absence du muscle pectoral (Q79.8)

Q83.0 Absence congénitale de sein avec absence de mamelon

A l'exclusion de : syndrome de Poland (Q79.8)

Q83.1 Sein surnuméraire**Q83.2 Absence de mamelon****Q83.3 Mamelon accessoire**

Comprend : Mamelon surnuméraire

Q83.8 Autres malformations congénitales du sein

Comprend : Hypoplasie mammaire

Q83.9 Malformation congénitale du sein, sans précision**Q84 Autres malformations congénitales de la peau et des phanères****Q84.0 Alopécie congénitale**

Comprend : Atrichie congénitale

Q84.1 Anomalies congénitales de la morphologie des cheveux, non classées ailleurs

Comprend : Aplasie moniliforme
 Monilethrix
 Pili annulati

A l'exclusion de : maladie des cheveux en fil de fer de Menkes (E83.0)

Q84.2 Autres anomalies congénitales des cheveux

Comprend : Congénitale:

- hypertrichose
- malformation des cheveux SAI

Persistance du lanugo

Q84.3

Q84.3 Anonychie

A l'exclusion de : ostéo-onychodysostose (Q87.2)

Q84.4 Leuconychie congénitale

Q84.5 Hypertrophie des ongles

Comprend : Onychose congénitale
Pachyonychie

Q84.6 Autres malformations congénitales des ongles

Comprend : Hippocratisme unguéal:
• congénital
• Koïlonychie congénitale
• Malformation congénitale des ongles SAI

Q84.8 Autres malformations congénitales précisées de la peau et des phanères

Comprend : Aplasie ectodermique congénitale

Q84.9 Malformation congénitale de la peau et des phanères, sans précision

Comprend : Anomalie congénitale SAI des téguments SAI

Q85 Phacomatoses, non classées ailleurs

A l'exclusion de : ataxie téléangiectasique [Louis-Bar] (G11.3)
dysautonomie familiale [Riley-Day] (G90.1)

Q85.0 Neurofibromatose (non maligne)

Comprend : Maladie de von Recklinghausen

Q85.1 Sclérose tubéreuse

Comprend : Épilepsia
Maladie de Bourneville

Q85.8 Autres phacomatoses, non classées ailleurs

Comprend : Syndrome de:
• Peutz-Jeghers
• Sturge-Weber(-Dimitri)
• von Hippel-Lindau

A l'exclusion de : syndrome de Meckel-Gruber (Q61.9)

Q85.9 Phacomatose, sans précision

Comprend : Hamartome SAI

Q86 Syndromes congénitaux malformatifs dus à des causes exogènes connues, non classés ailleurs

A l'exclusion de : effets non tératogènes de substances transmises par voie transplacentaire ou par le lait maternel (P04.-)
hypothyroïdie liée à une carence en iode (E00-E02)

Q86.0 Syndrome d'alcoolisme foetal (dysmorphique)

Q86.1 Syndrome foetal dû à l'hydantoïne

Comprend : Syndrome de Meadow

Q86.2 Dysmorphisme dû à la warfarine

Q86.8 Autres syndromes congénitaux malformatifs dus à des causes exogènes connues

Q87**Autres syndromes congénitaux malformatifs précisés atteignant plusieurs systèmes****Q87.8****Q87.0 Syndromes congénitaux malformatifs atteignant principalement l'aspect de la face**

Comprend : Acrocéphalopolysyndactylie
 Acrocéphalosyndactylie [Apert]
 Cyclopie
 Syndrome cryptophtalmique
 Syndrome de Coffin-Lowry
 Syndrome de Williams et Beuren
 Syndrome de:
 • Goldenhar
 • Moebius
 • oro-facio-digital
 • Pierre Robin
 Visage de siffleur

Q87.1 Syndromes congénitaux malformatifs associés principalement à une petite taille

Comprend : Syndrome de:
 • Aarskog
 • Cockayne
 • De Lange
 • Dubowitz
 • Noonan
 • Prader-Willi
 • Robinow-Silverman-Smith
 • Russell-Silver
 • Seckel
 • Smith-Lemli-Opitz
 • Tricho-rhino-phalangien (TRP)

A l'exclusion de : syndrome d'Ellis-van Creveld (Q77.6)

Q87.2 Syndromes congénitaux malformatifs impliquant principalement les membres

Comprend : Syndrome:
 • Holt-Oram
 • Klippel-Trénaunay-Weber
 • onycho-arthro-ostéodysplasie
 • Rubinstein-Taybi
 • sirénomélie
 • thrombocytopénie avec absence de radius
 • VACTEL
 • VATER
 • VATERL

Q87.3 Syndromes congénitaux malformatifs comprenant un gigantisme néonatal

Comprend : Syndrome de:
 • Beckwith-Wiedemann
 • Marshall-Smith
 • Simpson-Golabi-Behmel
 • Sotos
 • Weaver

Q87.4 Syndrome de Marfan**Q87.5 Autres syndromes congénitaux malformatifs avec d'autres modifications du squelette****Q87.8 Autres syndromes congénitaux malformatifs précisés, non classés ailleurs**

Comprend : Syndrome CHARGE
 Syndrome de:
 • Alport
 • Laurence-Moon-Bardet-Biedl
 • Zellweger

Q89

Autres malformations congénitales, non classées ailleurs

Q89.0

Malformations congénitales de la rate

Comprend : Asplénie (congénitale)
Splénomégalie congénitale

A l'exclusion de : isomérisme des auricules cardiaques (avec asplénie ou polysplénie) (Q20.6)

Q89.1

Malformations congénitales des surrénales

A l'exclusion de : hyperplasie surrénale congénitale (E25.0)

Q89.2

Malformations congénitales des autres glandes endocrines

Comprend : Kyste thyroïdienne
Malformation congénitale de la glande parathyroïde ou thyroïde
Persistance du canal thyroïdienne

Q89.3

Situs inversus

Comprend :

Dextrocardie
Disposition auriculaire en } avec situs inversus
miroir

Situs inversus ou transversus:

- abdominal
- thoracique

Syndrome de Kartagener

Transposition des viscères:

- abdominale
- thoracique

A l'exclusion de : dextrocardie SAI (Q24.0)
lévocardie (Q24.1)

Q89.4

Jumeaux soudés

Comprend : Craniopage
Dicéphale
Monstre double
Pygopage
Thoracopage

Q89.7

Malformations congénitales multiples, non classées ailleurs

Comprend : Monstre SAI
Multiples congénitales:
• anomalies SAI

A l'exclusion de : syndromes de malformation congénitale touchant plusieurs systèmes (Q87.-)

Q89.8

Autres malformations congénitales précisées

Q89.9

Malformation congénitale, sans précision

Comprend : Anomalie congénitale:
• SAI

Anomalies chromosomiques, non classées ailleurs (Q90-Q99)

- Q90** **Syndrome de Down**
- Q90.0 Trisomie 21, non-disjonction méiotique
- Q90.1 Trisomie 21, mosaïque chromosomique (non-disjonction mitotique)
- Q90.2 Trisomie 21, translocation
- Q90.9 **Syndrome de Down, sans précision**
Comprend : Trisomie 21 SAI
- Q91** **Syndrome d'Edwards et syndrome de Patau**
- Q91.0 Trisomie 18, non-disjonction méiotique
- Q91.1 Trisomie 18, mosaïque chromosomique (non-disjonction mitotique)
- Q91.2 Trisomie 18, translocation
- Q91.3 **Syndrome d'Edwards, sans précision**
- Q91.4 Trisomie 13, non-disjonction méiotique
- Q91.5 Trisomie 13, mosaïque chromosomique (non-disjonction mitotique)
- Q91.6 Trisomie 13, translocation
- Q91.7 **Syndrome de Patau, sans précision**
- Q92** **Autres trisomies et trisomies partielles des autosomes, non classées ailleurs**
Comprend : translocations et insertions non équilibrées
A l'exclusion de : trisomies des chromosomes 13, 18 et 21 (Q90-Q91)
- Q92.0 **Trisomie d'un chromosome entier, non-disjonction méiotique**
- Q92.1 **Trisomie d'un chromosome entier, mosaïque chromosomique (non-disjonction mitotique)**
- Q92.2 **Trisomie partielle majeure**
Comprend : Duplication complète d'au moins un bras du chromosome
- Q92.3 **Trisomie partielle mineure**
Comprend : Duplication d'une partie du bras du chromosome
- Q92.4 **Duplications vues seulement à la prométaphase**
- Q92.5 **Duplications avec autres réarrangements complexes**
- Q92.6 **Chromosomes marqueurs supplémentaires**
- Q92.7 **Triploïdie et polyploïdie**
- Q92.8 **Autres trisomies et trisomies partielles précisées des autosomes**
- Q92.9 **Trisomie et trisomie partielle des autosomes, sans précision**
- Q93** **Monosomies et délétions des autosomes, non classées ailleurs**
- Q93.0 **Monosomie d'un chromosome entier, non-disjonction méiotique**
- Q93.1 **Monosomie d'un chromosome entier, mosaïque chromosomique (non-disjonction mitotique)**
- Q93.2 **Chromosome remplacé par un anneau ou dicentrique**
- Q93.3 **Délétion du bras court du chromosome 4**
Comprend : Syndrome de Wolff-Hirschorn
- Q93.4 **Délétion du bras court du chromosome 5**
Comprend : Syndrome du cri du chat

Q93.5

Q93.5 Autres délétions partielles d'un chromosome

Comprend : Syndrome d'Angelman
Syndrome du pantin hilare

Q93.6 Délétions vues seulement à la prométaphase**Q93.7** Délétions avec autres réarrangements complexes**Q93.8** Autres délétions des autosomes**Q93.9** Délétion des autosomes, sans précision**Q95** Réarrangements équilibrés et marqueurs structuraux, non classés ailleurs

Comprend : translocations et insertions réciproques robertsoniennes et équilibrées

Q95.0 Translocation ou insertion équilibrée chez un sujet normal**Q95.1** Inversion chromosomique chez un sujet normal**Q95.2** Réarrangement autosomique équilibré chez un sujet anormal**Q95.3** Réarrangement sexuel/autosomique équilibré chez un sujet anormal**Q95.4** Sujet avec marqueur d'hétérochromatine**Q95.5** Sujet avec site autosomique fragile**Q95.8** Autres réarrangements équilibrés et marqueurs structurels**Q95.9** Réarrangement équilibré et marqueur structurel, sans précision**Q96** Syndrome de Turner

A l'exclusion de : syndrome de Noonan (Q87.1)

Q96.0 Caryotype 45,X**Q96.1** Caryotype 46,X iso (Xq)**Q96.2** Caryotype 46,X avec chromosome sexuel anormal, sauf iso (Xq)**Q96.3** Mosaïque chromosomique, 45,X/46,XX ou XY**Q96.4** Mosaïque chromosomique, 45,X/autre(s) lignée(s) cellulaire(s) avec chromosome sexuel anormal**Q96.8** Autres formes du syndrome de Turner**Q96.9** Syndrome de Turner, sans précision**Q97** Autres anomalies des chromosomes sexuels, phénotype féminin, non classées ailleurs

A l'exclusion de : Syndrome de Turner (Q96.-)

Q97.0 Caryotype 47,XXX**Q97.1** Femme avec plus de trois chromosomes X**Q97.2** Mosaïque chromosomique, lignées avec divers nombres de chromosomes X**Q97.3** Femme avec un caryotype 46,XY**Q97.8** Autres anomalies précisées des chromosomes sexuels, phénotype féminin**Q97.9** Anomalie des chromosomes sexuels, phénotype féminin, sans précision**Q98** Autres anomalies des chromosomes sexuels, phénotype masculin, non classées ailleurs**Q98.0** Syndrome de Klinefelter, caryotype 47,XXY**Q98.1** Syndrome de Klinefelter, homme avec plus de deux chromosomes X**Q98.2** Syndrome de Klinefelter, homme avec caryotype 46,XX**Q98.3** Autre phénotype masculin avec caryotype 46,XX**Q98.4** Syndrome de Klinefelter, sans précision

- Q98.5** **Caryotype 47,XYY**
- Q98.6** **Homme avec chromosomes sexuels de structure anormale**
- Q98.7** **Homme avec mosaïque des chromosomes sexuels**
- Q98.8** **Autres anomalies précisées des chromosomes sexuels, phénotype masculin**
- Q98.9** **Anomalie des chromosomes sexuels, phénotype masculin, sans précision**
- Q99** **Autres anomalies des chromosomes, non classées ailleurs**
- Q99.0** **Chimère 46,XX/46,XY**
Comprend : Chimère 46,XX/46,XY hermaphrodite vrai
- Q99.1** **Hermaphrodite vrai 46,XX**
Comprend :
- | | | |
|---------------------------|---|----------------------------|
| 46,XX | } | avec ovaire en bandelettes |
| 46,XY | | |
| Dysgénésie gonadique pure | | |
- Q99.2** **Chromosome X fragile**
Comprend : Syndrome de l'X fragile
- Q99.8** **Autres anomalies précisées des chromosomes**
Comprend : Mitochondriale:
- cytopathie
 - délétion (ADN)
- syndrome microdélétionnel
- Utiliser un code supplémentaire pour désigner toute manifestation identifiée
- MELAS (G71.3)
 - MERRF (G40.4)
- Q99.9** **Anomalie chromosomique, sans précision**

Symptômes, signes et résultats anormaux d'examens cliniques et de laboratoire, non classés ailleurs (R00-R99)

Remarques : Les signes et les symptômes qui orientent assez sérieusement vers un diagnostic donné sont classés dans une catégorie des autres chapitres de la classification. En général, les catégories de ce chapitre comprennent les états et symptômes moins nettement définis qui, avant que le cas ait été suffisamment étudié pour permettre un diagnostic définitif, orientent vers plusieurs maladies ou vers plusieurs appareils du corps. La plupart des catégories de ce chapitre pourraient être désignées par les termes « sans autre indication », « d'étiologie inconnue » ou « transitoire ». La consultation de l'index alphabétique doit permettre de déterminer les symptômes et les signes qui appartiennent à ce chapitre, et non à un autre. Les sous-catégories du numéro .8 répertorient généralement d'autres symptômes significatifs ne pouvant être classés ailleurs.

Les affections, et les signes ou les symptômes classés dans les catégories (R00-R99) se rapportent:

- (a) aux cas pour lesquels aucun diagnostic plus précis n'a pu être porté, même après examen de tous les faits s'y rapportant ;
- (b) aux signes ou symptômes existant lors de la première consultation, qui se sont avérés être transitoires et dont les causes n'ont pu être déterminées ;
- (c) aux diagnostics provisoires chez un patient qui n'est pas revenu pour d'autres investigations ou soins ;
- (d) aux cas de patients dirigés ailleurs pour examens complémentaires ou traitement avant que le diagnostic ne soit établi ;
- (e) aux cas dans lesquels un diagnostic plus précis n'a pas pu être établi pour toute autre raison ;
- (f) à certains symptômes pour lesquels des renseignements supplémentaires sont fournis, symptômes qui par eux-mêmes représentent des problèmes importants de soins médicaux.

A l'exclusion de : résultats anormaux constatés au cours de l'examen prénatal systématique de la mère (O28.-)
Troubles de la période périnatale (P00-P96)

Ce chapitre comprend les groupes suivants:

R00-R09	Symptômes et signes relatifs aux appareils circulatoire et respiratoire
R10-R19	Symptômes et signes relatifs à l'appareil digestif et à l'abdomen
R20-R23	Symptômes et signes relatifs à la peau et au tissu cellulaire sous-cutané
R25-R29	Symptômes et signes relatifs aux systèmes nerveux et ostéo-musculaire
R30-R39	Symptômes et signes relatifs à l'appareil urinaire
R40-R46	Symptômes et signes relatifs à la connaissance, la perception, l'humeur et le comportement
R47-R49	Symptômes et signes relatifs au langage et à la voix
R50-R69	Symptômes et signes généraux
R70-R79	Résultats anormaux de l'examen du sang, sans diagnostic
R80-R82	Résultats anormaux de l'examen des urines, sans diagnostic
R83-R89	Résultats anormaux de l'examen d'autres liquides, substances et tissus, sans diagnostic
R90-R94	Résultats anormaux d'imagerie diagnostique et d'épreuves fonctionnelles, sans diagnostic
R95-R99	Causes de mortalité mal définies et inconnues

Symptômes et signes relatifs aux appareils circulatoire et respiratoire (R00-R09)

R00 Anomalies du rythme cardiaque

A l'exclusion de : anomalies dont l'origine se situe dans la période périnatale (P29.18)
troubles précisés du rythme cardiaque (I47-I49)

R00.0 Tachycardie, sans précision

Comprend : Rythme cardiaque rapide
Tachycardie:

- sino-auriculaire SAI
- sinus [sinusal] SAI

R00.1 Bradycardie, sans précision

Comprend : Bradycardie:

- sino-auriculaire
- sinus
- vagal

Rythme cardiaque lent

Utiliser un code de cause externe supplémentaire (chapitre XX) pour identifier le médicament, si l'affection est d'origine iatrogène.

R00.2 Palpitations

Comprend : Perception des battements cardiaques

R00.8 Anomalies du rythme cardiaque, autres et non précisées

R01 Souffles et autres bruits cardiaques

A l'exclusion de : ceux dont l'origine se situe dans la période périnatale (P29.8)

R01.0 Souffles cardiaques bénins et anodins

Comprend : Souffle cardiaque fonctionnel

R01.1 Souffle cardiaque, sans précision

Comprend : Bruit cardiaque SAI

R01.2 Autres bruits cardiaques

Comprend : Bruits cardiaques assourdis, augmentés ou diminués
Frottement précordial

R02 Gangrène, non classée ailleurs

A l'exclusion de : gangrène (au cours de):

- athérosclérose (I70.2)
- autres maladies vasculaires périphériques (I73.-)
- de certaines localisations - voir Index alphabétique
- diabète sucré (E10-E14 avec le quatrième chiffre .5)

gangrène gazeuse (A48.0)
pyodermite gangréneuse (L88)

R03 Constatation d'une anomalie de la tension artérielle, sans diagnostic

R03.0 Constatation d'une élévation de la tension artérielle, sans diagnostic d'hypertension

Remarques : Cette catégorie doit être utilisée pour enregistrer soit un épisode hypertensif chez un patient pour lequel aucun diagnostic formel d'hypertension n'a été porté, soit une découverte fortuite isolée.

R03.1 Constatation d'une baisse non spécifique de la tension artérielle

A l'exclusion de : hypotension (I95.-)
hypotension orthostatique neurogène (G90.3)
syndrome d'hypotension maternelle (O26.5-)

R04 Hémorragie des voies respiratoires**R04.0 Épistaxis**

Comprend : Hémorragie du nez
Saignement de nez

R04.1 Hémorragie de la gorge

A l'exclusion de : hémoptysie (R04.2)

R04.2 Hémoptysie

Comprend : Expectorations sanglantes
Toux avec hémorragie

R04.8 Hémorragie d'autres parties des voies respiratoires

Comprend : Hémorragie pulmonaire SAI
A l'exclusion de : hémorragie pulmonaire périnatale (P26.-)

R04.9 Hémorragie des voies respiratoires, sans précision**R05 Toux**

A l'exclusion de : toux avec hémorragie (R04.2)
toux psychogène (F45.3)

R06 Anomalies de la respiration

A l'exclusion de : respiratoire:

- détresse:
 - nouveau-né (P22.-)
 - syndrome chez l'adulte (J80)
- arrêt (R09.2)
- insuffisance (J96.-):
 - nouveau-né (P28.5)

R06.0 Dyspnée

Comprend : Essoufflement
Orthopnée

A l'exclusion de : tachypnée transitoire du nouveau-né (P22.1)

R06.1 Stridor

A l'exclusion de : laryngisme (striduleux) (J38.5)
stridor laryngé congénital (P28.8)

R06.2 Sifflement**R06.3 Respiration périodique**

Comprend : Dyspnée de Cheyne-Stokes

R06.4 Hyperventilation

A l'exclusion de : hyperventilation psychogène (F45.3)

R06.5 Respiration par la bouche

Comprend : Ronflement
A l'exclusion de : sécheresse de la bouche SAI (R68.2)

R06.6 Hoquet

A l'exclusion de : hoquet psychogène (F45.3)

R06.7 Éternuement

R06.8 Anomalies de la respiration, autres et non précisées

Comprend : Apnée SAI
Sensation d'étouffement
Soupir
Spasme du sanglot

A l'exclusion de : apnée du:

- nouveau-né (P28.4):
 - (primaire) (P28.3)
- sommeil (G47.3-)

R07 Douleur au niveau de la gorge et du thorax

A l'exclusion de : angine (aiguë) SAI (J02.9)
douleur du:

- cou (M54.2)
- sein (N64.4)

dysphagie (R13)
myalgie épidémique (B33.0)

R07.0 Douleur de la gorge

R07.1 Douleur thoracique respiratoire

Comprend : Respiration douloureuse

R07.2 Douleur précordiale

Comprend : Douleur rétrosternale

R07.3 Autres douleurs thoraciques

Comprend : Douleur de la paroi thoracique antérieure SAI
Douleur thoracique atypique
Douleur thoracique musculosquelettique

R07.4 Douleur thoracique, sans précision

R09 Autres symptômes et signes relatifs aux appareils circulatoire et respiratoire

A l'exclusion de : respiratoire:

- (syndrome de) détresse respiratoire de:
 - adulte (J80)
 - nouveau-né (P22.-)
- insuffisance (J96.-):
 - nouveau-né (P28.5)

R09.0 Asphyxie, sans précision

A l'exclusion de : asphyxie (de) (due à):

- à la naissance (P21.-)
- corps étranger dans les voies respiratoires (T17.-)
- intra-utérine (P20.-)
- monoxyde de carbone (T58)
- traumatique (T71)

R09.1 Inflammation de la plèvre

A l'exclusion de : pleurite avec épanchement (J90)

R09.2 Arrêt respiratoire

Comprend : Insuffisance cardiopulmonaire
A l'exclusion de : arrêt cardio-respiratoire (I46.9)
insuffisance respiratoire (J96.9)

R09.3 Expectorations anormales

Comprend :

Anormale:	}	de l'expectoration
• couleur		
• odeur		
• quantité		

Expectoration excessive

A l'exclusion de : expectorations sanglantes (R04.2)

R09.8 Autres symptômes et signes précisés relatifs aux appareils circulatoire et respiratoire

- Comprend :*
- Bruits (artériels)
 - Pouls faible
 - Râles
 - thoracique(s):
 - Frottements
 - Percussion anormale
 - Tympanisme

R09.8

Symptômes et signes relatifs à l'appareil digestif et à l'abdomen (R10-R19)

A l'exclusion de : hémorragie gastro-intestinale (K92.0-K92.2):

- nouveau-né (P54.0-P54.3)
- occlusion intestinale (K56.-):
- nouveau-né (P76.-)
- spasme du pylore:
- (K31.3)
- congénital ou infantile (Q40.0)

symptômes:

- et signes relatifs à l'appareil urinaire (R30-R39)
- relatifs aux organes génitaux:
 - femme (N94.-)
 - homme (N48-N50)

R10

Douleur abdominale et pelvienne

A l'exclusion de : colique néphrétique (N23)

- dorsalgie (M54.-)
- flatulence et troubles apparentés (R14)

R10.0 Syndrome abdominal aigu

Comprend : Douleur abdominale intense (avec contracture abdominale) (généralisée) (localisée)

R10.1 Douleur localisée à la partie supérieure de l'abdomen

Comprend : Douleur épigastrique

R10.10* Douleur localisée au quadrant supérieur droit

R10.11* Douleur localisée au quadrant supérieur gauche

R10.12* Douleur épigastrique

R10.19* Douleur localisée à la partie supérieure de l'abdomen, sans précision

R10.2 Douleur pelvienne et périnéale

R10.3 Douleur localisée à d'autres parties inférieures de l'abdomen

R10.30* Douleur localisée au quadrant inférieur droit

R10.31* Douleur localisée au quadrant inférieur gauche

R10.32* Douleur périombilicale

R10.39* Douleur localisée à la partie inférieure de l'abdomen, sans précision

R10.4 Douleurs abdominales, autres et non précisées

Comprend : Abdomen sensible SAI

- Colique:
 - SAI
 - infantile

R11

Nausées et vomissements

A l'exclusion de : hématomèse (K92.0)

- néonatale (P54.0)
- vomissements (du):
 - consécutifs à une chirurgie gastro-intestinale (K91.0)
 - incoercibles, au cours de la grossesse (O21.-)
 - nouveau-né (P92.0)
 - psychogène (F50.5)

R11.0* Vomissement en jet

R11.1* Nausées seules

R11.2* Vomissements seuls

R11.3* Nausées avec vomissements

R12 **Pyrosis**

A l'exclusion de : dyspepsie (K30)

R13 **Dysphagie**

Comprend : Déglutition difficile

A l'exclusion de : dysphagie psychogène (F45.8)

R13.0* **Dysphagie oro-pharyngée**

Comprend :

Dysphagie oropharyngée } neurogène
obstructive

R13.2* **Dysphagie oesophagienne**

Comprend :

Dysphagie oesophagienne } neurogène
obstructive

R13.8* **Dysphagie, autre et non précisée**

R14 **Flatulence et troubles apparentés**

Comprend : Ballonnement
Distension abdominale (gazeuse)
Éructation
Météorisme
Tympanisme (abdominal) (intestinal)

A l'exclusion de : aérophagie psychogène (F45.3)

R15 **Incontinence des matières fécales**

Comprend : Encoprésie SAI

A l'exclusion de : origine non organique (F98.1)

R16 **Hépatomégalie et splénomégalie, non classées ailleurs**

R16.0 **Hépatomégalie, non classée ailleurs**

Comprend : Hépatomégalie SAI

R16.1 **Splénomégalie, non classée ailleurs**

Comprend : Splénomégalie SAI

R16.2 **Hépatomégalie avec splénomégalie, non classées ailleurs**

Comprend : Hépatosplénomégalie SAI

R17 **Ictère, sans précision**

A l'exclusion de : ictère néonatal (P55, P57-P59)

R18 **Ascite**

Comprend : Épanchement péritonéal

R19 **Autres symptômes et signes relatifs à l'appareil digestif et à l'abdomen**

A l'exclusion de : syndrome abdominal aigu (R10.0)

R19.0 **Tuméfaction et masse intra-abdominales et pelviennes**

Comprend : Tuméfaction diffuse ou généralisée:

- intra-abdominale SAI
- ombilicale
- pelvienne SAI

A l'exclusion de : ascite (R18)
distension abdominale (gazeuse) (R14)

R19.1

R19.1 Bruits abdominaux anormaux*Comprend :*

Absence de Bruits abdominaux excessifs	}	bruits abdominaux
---	---	-------------------

R19.2 Péristaltisme apparent*Comprend :* Hyperpéristaltisme**R19.3 Contracture abdominale***A l'exclusion de :* avec douleur abdominale intense (R10.0)**R19.4 Modification du transit intestinal***A l'exclusion de :* constipation (K59.0)
diarrhée fonctionnelle (K59.1)**R19.5 Autres anomalies des matières fécales****R19.50* Test positif de recherche de sang occulte fécal***A l'exclusion de :* mélaena (K92.1):
• néonatal (P54.1)**R19.58* Autres anomalies des matières fécales***Comprend :* Coloration des selles anormale
Mucus dans les selles
Selles volumineuses**R19.6 Haleine fétide****R19.8 Autres symptômes et signes précisés relatifs à l'appareil digestif et à l'abdomen**

Symptômes et signes relatifs à la peau et au tissu cellulaire sous-cutané (R20-R23)

R20 Troubles de la sensibilité cutanée*A l'exclusion de :* anesthésie dissociative et atteintes sensorielles (F44.6)
troubles psychogènes (F45.8)**R20.0 Anesthésie cutanée****R20.1 Hypoesthésie cutanée****R20.2 Paresthésie cutanée***Comprend :* Formication
Fourmillements
Picotements*A l'exclusion de :* acroparesthésie (I73.8)**R20.3 Hyperesthésie****R20.8 Troubles de la sensibilité cutanée, autres et non précisés****R21 Rash et autres éruptions cutanées non spécifiques**

R22**Autres tuméfactions et masses localisées de la peau et du tissu cellulaire sous-cutané**

Comprend : Nodules sous-cutanés (localisés) (superficiels)

A l'exclusion de : adénopathies (R59.-)

adiposité localisée (E65)

masse et tuméfaction:

- intra-abdominales ou pelviennes (R19.0)
- ombilicale (R19.0)
- sein (N63)

oedème (R60.-)

résultats anormaux d'imagerie diagnostique (R90-R93)

tuméfaction:

- épanchement articulaire (M25.4)
- intra-abdominale ou pelvienne (R19.0)
- scrotum (N50.8)
- testicule (N50.8)

R22.0 Tuméfaction et masse localisées, au niveau de la tête

R22.1 Tuméfaction et masse localisées, au niveau du cou

R22.2 Tuméfaction et masse localisées, au niveau du tronc

R22.3 Tuméfaction et masse localisées, au niveau du membre supérieur

R22.4 Tuméfaction et masse localisées, au niveau du membre inférieur

R22.7 Tuméfaction et masse localisées, sièges multiples

R22.9 Tuméfaction et masse localisées, sans précision

R23**Autres modifications de la peau**

R23.0 Cyanose

A l'exclusion de : acrocyanose (I73.8)

crises de cyanose du nouveau-né (P28.2)

R23.1 Pâleur

Comprend : Peau froide et moite

R23.2 Rougeur

Comprend : Rougeur excessive

A l'exclusion de : troubles de la ménopause et du climatère féminin (N95.1)

R23.3 Ecchymoses spontanées

Comprend : Pétéchies

A l'exclusion de : ecchymoses spontanées du fœtus et du nouveau-né (P54.5)
purpura (D69.-)

R23.4 Modifications du tissu cutané

Comprend :

Desquamation	}	de la peau
Exfoliation		
Induration		

A l'exclusion de : épaissement de l'épiderme SAI (L85.9)

R23.8 Modifications de la peau, autres et non précisées

Symptômes et signes relatifs aux systèmes nerveux et ostéo-musculaire (R25-R29)

R25 Mouvements involontaires anormaux

A l'exclusion de : mouvements stéréotypés (F98.4)
tics (F95.-)
troubles spécifiques de la motricité (G20-G26)

R25.0 Mouvements anormaux de la tête

R25.1 Tremblement, sans précision

A l'exclusion de : chorée SAI (G25.5)
tremblement:
• essentielle (G25.0)
• hystérique (F44.4)
• intentionnel (G25.2)

R25.2 Crampe et spasme

A l'exclusion de : spasme pédo-carpien (R29.0)
spasmes infantiles (G40.4)

R25.3 Fasciculation

Comprend : Contractions SAI

R25.8 Mouvements involontaires anormaux, autres et non précisés

R26 Anomalies de la démarche et de la motilité (mobilité)

A l'exclusion de : ataxie:
• SAI (R27.0)
• héréditaire (G11.-)
• locomotrice (syphilitique) (A52.1)
syndrome d'immobilité (paraplégique) (M62.3)

R26.0 Démarche ataxique

Comprend : Démarche ébrieuse

R26.1 Démarche paralytique

Comprend : Démarche spastique

R26.2 Difficulté à la marche, non classée ailleurs

R26.3 Immobilité

Comprend : Alitement
Confinement au fauteuil

R26.8 Anomalies de la démarche et de la motilité (mobilité), autres et non précisées

R26.82✱ Démarche instable

R26.88✱ Anomalies de la démarche et de la motilité (mobilité), autres et non précisées

R27 Autres troubles de la coordination

A l'exclusion de : ataxie héréditaire (G11.-)
démarche ataxique (R26.0)
vertige SAI (R42)

R27.0 Ataxie, sans précision

R27.8 Troubles de la coordination, autres et non précisés

R29**Autres symptômes et signes relatifs aux systèmes nerveux et ostéo-musculaire****R29.8****R29.0****Tétanie**

Comprend : Spasme pédo-carpien

A l'exclusion de : tétanie:

- après thyroïdectomie (E89.2)
- hystérique (F44.5)
- néonatale (P71.3)
- parathyroïdienne (E20.9)

R29.1**Méningisme****R29.2****Réflexes anormaux**

A l'exclusion de : réaction vaso-vagale ou syncope (R55)

réflexe nauséux exagéré (J39.2)

réflexe pupillaire anormal (H57.0)

R29.3**Posture anormale****R29.4****Click de la hanche (nouveau-né)**

A l'exclusion de : malformations congénitales de la hanche (Q65.-)

R29.6**Tendance à tomber, non classées ailleurs**

Comprend : Tendance à tomber à cause d'un âge avancé ou d'autres problèmes de santé non évidents

A l'exclusion de : accidents SAI (X59)

chutes causant des lésions (W00-W19)

chutes dues à des maladies spécifiquement codées ailleurs

difficulté à marcher (R26.2)

étourdissements et vertiges (R42)

syncope et collapsus (R55)

R29.8**Symptômes et signes relatifs aux systèmes nerveux et ostéo-musculaire, autres et non précisés**

Symptômes et signes relatifs à l'appareil urinaire (R30-R39)

R30 Douleur à la miction

A l'exclusion de : douleur psychogène (F45.3)

R30.0 Dysurie

Comprend : Strangurie

R30.1 Ténésme vésical

R30.9 Miction douloureuse, sans précision

Comprend : Miction douloureuse SAI

R31 Hématurie, sans précision

Comprend : Hématurie essentielle

A l'exclusion de : hématurie bénigne (N02.-)
hématurie récidivante ou persistante (N02.-)

R31.0* Hématurie macroscopique

R31.1* Hématurie microscopique

R31.8* Hématurie, autre et non précisée

R32 Incontinence urinaire, sans précision

Comprend : Énurésie SAI

A l'exclusion de : énurésie non organique (F98.0)
incontinence urinaire d'effort et autres formes d'incontinence urinaire précisées (N39.3-N39.4)

R33 Rétention d'urine

Utiliser un code de cause externe supplémentaire (chapitre XX) pour identifier le médicament, si l'affection est d'origine iatrogène.

R34 Anurie et oligurie

A l'exclusion de : compliquant:

- avortement, grossesse extra-utérine ou (O00-O07,O08.4)
- grossesse, accouchement et puerpéralité (O26.8-,O90.4)

R35 Polyurie

A l'exclusion de : polyurie psychogène (F45.3)

R35.0* Nycturie

R35.8* Polyurie, autre et sans précision

R36 Écoulement urétral

Comprend : Écoulement pénien
Urétrorrhée

R39

Autres symptômes et signes relatifs à l'appareil urinaire

- R39.0 Extravasation d'urine
- R39.1 Autres troubles de la miction
- R39.10* Miction ralentie
- R39.11* Troubles du jet urinaire
- R39.12* Sensation de miction incomplète
- R39.13* Miction impérieuse
- R39.14* Fuites urinaires
A l'exclusion de : Fuite postmictionnelle (N39.4)
- R39.18* Autres troubles de la miction, non précisés
- R39.2 Urémie extrarénale
Comprend : Urémie prérénale
- R39.8 Symptômes et signes relatifs à l'appareil urinaire, autres et non précisés

R39.8

Symptômes et signes relatifs à la connaissance, la perception, l'humeur et le comportement (R40-R46)

A l'exclusion de : lorsqu'il s'agit d'un élément d'un trouble mental (F00-F99)

R40 Somnolence, stupeur et coma

A l'exclusion de : coma:

- diabétique (E10-E14 avec le quatrième chiffre.0)
- hépatique (K72.-)
- hypoglycémique (non diabétique) (E15)
- néonatal (P91.5)
- urémique (N19)

R40.0 Somnolence

Comprend : Assoupissement

R40.1 Stupeur

Comprend : Semi-coma

A l'exclusion de : stupeur:

- catatonique (F20.2)
- dépressive (F31-F33)
- dissociative (F44.2)
- maniaque (F30.2)

R40.2 Coma, sans précision

Comprend : Perte de conscience SAI

R40.20* État végétatif persistant

A l'exclusion de : syndrome de verrouillage (G83.5)

R40.29* Coma, sans précision

Comprend : Perte de conscience SAI

R41 Autres symptômes et signes relatifs aux fonctions cognitives et à la conscience

A l'exclusion de : troubles dissociatifs [de conversion] (F44.-)

R41.0 Désorientation, sans précision

Comprend : Confusion SAI

A l'exclusion de : désorientation psychogène (F44.8)

R41.1 Amnésie antérograde

R41.2 Amnésie rétrograde

R41.3 Autres formes d'amnésie

Comprend : Amnésie SAI

A l'exclusion de : amnésie globale transitoire (G45.4)

syndrome amnésique:

- dû à l'utilisation de substances psycho-actives (F10-F19 avec le quatrième chiffre .6)
- origine organique (F04)

R41.6* Syndrome de négligence

Comprend : Asomatognosie

Hémi-akinésie

Hémi-inattention

Négligence de l'hémicorps gauche

Négligence spatiale unilatérale

Négligence visuo-spatiale

Sensitive:

- extinction
- négligence

R41.8 Symptômes et signes relatifs aux fonctions cognitives et à la conscience, autres et non précisés

R41.80* Modification transitoire de la conscience

R41.88* Symptômes et signes relatifs aux fonctions cognitives et à la conscience, autres et non précisés

R42 Étourdissements et éblouissements

Comprend : Sensation de tête légère
Vertige SAI

A l'exclusion de : syndromes vertigineux (H81.-)

R43 Troubles de l'odorat et du goût

R43.0 Anosmie

R43.1 Parosmie

R43.2 Paragueusie

R43.8 Troubles de l'odorat et du goût, autres et non précisés

Comprend : Troubles associés de l'odorat et du goût

R44 Autres symptômes et signes relatifs aux sensations et aux perceptions générales

A l'exclusion de : troubles de la sensibilité cutanée (R20.-)

R44.0 Hallucinations auditives

R44.1 Hallucinations visuelles

R44.2 Autres hallucinations

R44.3 Hallucinations, sans précision

R44.8 Symptômes et signes relatifs aux sensations et aux perceptions générales, autres et non précisés

R45 Symptômes et signes relatifs à l'humeur

R45.0 Nervosité

Comprend : Tension nerveuse

R45.1 Agitation

R45.2 Tristesse

Comprend : Dépression, sans diagnostic clinique
Ennuis SAI
Mélancolie
Sentiments de dépression

A l'exclusion de : dépression, diagnostic confirmé cliniquement (F32.-)

R45.3 Découragement et apathie

R45.4 Irritabilité et colère

R45.5 Hostilité

R45.6 Violence physique

R45.7 État de choc émotionnel et tension, sans précision

R45.8 Autres symptômes et signes relatifs à l'humeur

Comprend : Idées suicidaires (tendances)

A l'exclusion de : idéation suicidaire comme élément d'un trouble mental (F00-F99)

R46**Symptômes et signes relatifs à l'apparence et au comportement****R46.0** Hygiène personnelle très défectueuse**R46.1** Apparence personnelle bizarre**R46.2** Comportement étrange et inexplicable**R46.3** Suractivité**R46.4** Lenteur et manque de réactivité*A l'exclusion de :* stupeur (R40.1)**R46.5** Caractère soupçonneux et évasif**R46.6** Inquiétude et préoccupation exagérées pour les événements sources de tension**R46.7** Prolixité et détails masquant les raisons de la consultation et gênant le contact*Comprend :* Prolixité excessive
Taire involontairement des antécédents médicaux
Taire volontairement des antécédents médicaux**R46.8** Autres symptômes et signes relatifs à l'apparence et au comportement**R46.80*** Comportement obsessionnel-compulsif*A l'exclusion de :* Trouble obsessionnel-compulsif (F42.-)**R46.88*** Autres symptômes et signes relatifs à l'apparence et au comportement*Comprend :* Attitude hostile
Autonégligence SAI
Inquiétude relative à l'image du corps
Patient difficile
Sentiment de sénilité
Sentiment de violence
A l'exclusion de : dismorphophobie (F54.2)
hypochondrie (F54.2)
ingestion insuffisante de nourriture et d'eau due à l'autonégligence (R63.6)

Symptômes et signes relatifs au langage et à la voix (R47-R49)

R49.8

R47 Troubles du langage, non classés ailleurs

A l'exclusion de : autisme (F84.0-F84.1)
bégaiement (F98.5)
bredouillement [langage précipité] (F98.6)
troubles spécifiques du développement de la parole et du langage (F80.-)

R47.0 Dysphasie et aphasie

A l'exclusion de : aphasie progressive isolée (G31.0)

R47.1 Dysarthrie et anarthrie

R47.8 Troubles du langage, autres et non précisés

R48 Dyslexie et autres troubles de la fonction symbolique, non classés ailleurs

A l'exclusion de : troubles spécifiques du développement des acquisitions scolaires (F81.-)

R48.0 Dyslexie et alexie

R48.1 Agnosie

R48.2 Apraxie

R48.8 Troubles de la fonction symbolique, autres et non précisés

Comprend : Acalculie
Agraphie

R49 Troubles de la voix

A l'exclusion de : troubles psychogènes de la voix (F44.4)

R49.0 Dysphonie

Comprend : Enrouement

R49.1 Aphonie

Comprend : Perte de la voix

R49.2 Hypernasalité et hyponasalité

R49.8 Troubles de la voix, autres et non précisés

Comprend : Changement de timbre SAI

Symptômes et signes généraux (R50-R69)

R50

Fièvre d'origine autre ou inconnue

A l'exclusion de : fièvre d'origine inconnue (au cours de) (du):

- nouveau-né (P81.9)
 - travail (O75.2-)
- pyrexie puerpérale SAI (O86.4-)

R50.2

Fièvre induite par des médicaments

Utiliser un code supplémentaire de cause externe (chapitre XX) pour identifier le médicament.

R50.8

Autre fièvre précisée

Comprend : Fièvre avec frissons
Fièvre avec rigors
Fièvre persistante

R50.9

Fièvre, sans précision

Comprend : Hyperpyrexie SAI
Pyrexie SAI

A l'exclusion de : hyperthermie maligne due à une anesthésie (T88.3)

R51

Céphalée

Comprend : Douleur faciale SAI

A l'exclusion de : algie faciale atypique (G50.1)
migraine et autres syndromes d'algies céphaliques (G43-G44)
Névrалgie trigémínée post-herpétique (G50.0)

R52

Douleur, non classée ailleurs

Comprend : Douleur ne pouvant être rapportée à un seul organe ou une seule partie du corps

A l'exclusion de : céphalée (R51)
colique néphrétique (N23)
douleur (de):

- abdomen (R10.-)
- articulaire (M25.5)
- colonne vertébrale/rachis (M54.-)
- dent (K08.8-)
- dos (M54.9)
- épaule (M75.8)
- gorge (R07.0)
- langue (K14.6)
- membre (M79.6)
- oeil (H57.1)
- oreille (H92.0)
- pelvienne et périnéale (R10.2)
- psychogène (F45.4)
- région lombaire (M54.5)
- sein (N64.4)
- thoracique (R07.1-R07.4)

trouble de la personnalité lié à un syndrome algique chronique (F62.8)

R52.0

Douleur aiguë

Comprend : Douleur post-opératoire SAI

R52.1

Douleur chronique irréductible

R52.2

Autres douleurs chroniques

R52.9

Douleur, sans précision

Comprend : Douleurs généralisées SAI

R53**Malaise et fatigue**

Comprend : Altération de l'état général

Asthénie SAI

Débilité:

- SAI
- chronique
- nerveuse

Fatigabilité

Léthargie

A l'exclusion de : débilité:

- congénitale (P96.9)
 - sénile (R54)
- épuisement et fatigue (dus à) (au cours de):
- asthénie sénile (R54)
 - chaleur (T67.-)
 - combat (F43.0)
 - exercice physique excessif (T73.3)
 - exposition aux éléments (T73.2)
 - grossesse (O26.8-)
 - neurasthénie (F48.0)
- syndrome asthénique (F48.0):
- post-viral (G93.3)

R54**Sénilité**

Comprend :

Sénescence

Vieillesse

} sans mention de psychose

Sénile:

- asthénie
- débilité

A l'exclusion de : psychose sénile (F03)

R55**Syncope et collapsus**

Comprend : Évanouissement

Perte de connaissance

A l'exclusion de : asthénie neuro-circulatoire (F45.3)

choc:

- SAI (R57.9)
- cardiogénique (R57.0)
- compliquant ou consécutif à:
 - avortement, grossesse extra-utérine ou (O00-O07,O08.3)
 - travail et accouchement (O75.1-)
- post-opératoire (T81.1)

Crise d'Adams-Stokes (I45.9)

hypotension orthostatique (I95.1):

- neurogène (G90.3)

perte de conscience SAI (R40.2-)

syncope:

- chaleur (T67.1)
- psychogène (F48.8)
- syndrome du sinus carotidien (G90.0)

R56**Convulsions, non classées ailleurs**

A l'exclusion de : Convulsions et crises convulsives (au cours de) (du):

- dissociatives (F44.5)
- épilepsie (G40)
- nouveau-né (P90)

R56.0**Convulsions fébriles**

Utiliser un code additionnel pour identifier tout status épilepticus associé (G41.-)

R56.01*

R56.01* **Convulsions fébriles complexes**

- Comprend :* Crise fébrile:
- atypique
 - complexe
 - compliquée
 - simple SAI

Utiliser un code additionnel pour identifier tout status épilepticus associé (G41.-)

R56.09* **Convulsions fébriles, sans précision**

R56.8 **Convulsions, autres et non précisées**

R56.80* **Trouble convulsif, décrit ainsi**

R56.88* **Convulsions, autres et non précisées**

- Comprend :*
- Attaque SAI
 - Convulsion SAI
 - Crise (isolée) SAI

R57

Choc, non classé ailleurs

A l'exclusion de : choc (dû à):

- anaphylactique (dû à):
 - SAI (T78.2)
 - intolérance alimentaire (T78.0)
 - sérique (T80.5)
- anesthésique (T88.2)
- compliquant ou consécutif à avortement, grossesse extra-utérine ou molaire (O00-O07,O08.3)
- électrique (T75.4)
- foudre (T75.0)
- obstétrical (O75.1-)
- post-opératoire (T81.1)
- psychique (F43.0)
- traumatique (T79.4)
- syndrome du choc toxique (A48.3)

R57.0 **Choc cardiogénique**

R57.1 **Choc hypovolémique**

R57.2 **Choc septique**

R57.8 **Autres chocs**

Comprend : Choc endotoxique

R57.9 **Choc, sans précision**

Comprend : Insuffisance circulatoire périphérique SAI

R58

Hémorragie, non classée ailleurs

Comprend : Hémorragie SAI

R59

Adénopathies

Comprend : tuméfaction ganglionnaire

A l'exclusion de : lymphadénite:

- SAI (I88.9)
- aiguë (L04.-)
- chronique (I88.1)
- mésentérique (aiguë) (chronique) (I88.0)

R59.0 **Adénopathies localisées**

R59.1 **Adénopathies généralisées**

Comprend : Lymphadénopathie SAI

A l'exclusion de : maladie due au VIH à l'origine d'une adénopathie généralisée (persistante) (B24)

R59.9 **Adénopathie, sans précision**

R60**Oedème, non classé ailleurs**

A l'exclusion de : anasarque foetoplacentaire SAI (P83.2)

- ascite (R18)
- hydrothorax (J94.8)
- oedème (de):
 - angioneurotique (T78.3)
 - cérébral (G93.6):
 - dû à un traumatisme obstétrical (P11.0)
 - gestationnel (O12.0-)
 - héréditaire (Q82.0)
 - larynx (J38.4)
 - malnutrition (E40-E46)
 - nouveau-né (P83.3)
 - pharynx (J39.2)
 - pulmonaire (J81)
 - rhinopharynx (J39.2)

R60.0**Oedème localisé****R60.1****Oedème généralisé****R60.9****Oedème, sans précision**

Comprend : Rétention liquidienne SAI

R61**Hyperhidrose****R61.0****Hyperhidrose localisée****R61.1****Hyperhidrose généralisée****R61.9****Hyperhidrose, sans précision**

Comprend : Hypersudation
Sueurs nocturnes

R62**Retard du développement physiologique**

A l'exclusion de : puberté retardée (E30.0)

R62.0**Maturation retardée**

Comprend : Marche tardive
Retard de:

- langage
- stade de développement physiologique attendu

R62.8**Autres retards du développement physiologique**

Comprend : Infantilisme SAI
Retard de croissance
Retard de développement physique
Retard:

- physique
- pondéral

A l'exclusion de : maladie par VIH à l'origine d'une insuffisance de croissance (B24)
retard de croissance de l'adulte (R64)
retard de développement physique dû à la malnutrition (E45)

R62.9**Retard du développement physiologique, sans précision**

R63 Symptômes et signes relatifs à l'absorption d'aliments et de liquides

Comprend : Aphagie
A l'exclusion de : boulimie SAI (F50.2)
malnutrition (E40-E46)
troubles de l'alimentation d'origine non organique (F50.-)

R63.0 Anorexie

Comprend : Aphagie
Perte de l'appétit
A l'exclusion de : anorexie mentale (F50.0)
perte de l'appétit d'origine non organique (F50.8)

R63.1 Polydipsie

Comprend : Soif excessive

R63.2 Polyphagie

Comprend : Alimentation excessive
Suralimentation SAI

R63.3 Difficultés nutritionnelles et nutrition inadaptée

Comprend : Difficultés d'alimentation SAI
A l'exclusion de : problèmes alimentaires du nouveau-né (P92.-)
trouble de l'alimentation du nourrisson et de l'enfant (F98.2)

R63.4 Perte de poids anormale**R63.5 Prise de poids anormale**

A l'exclusion de : obésité (E66.-)
prise de poids excessive au cours de la grossesse (O26.0-)

R63.6 Ingestion insuffisante de nourriture et d'eau du à autonegligence

A l'exclusion de : autonegligence SAI (R46.88)
inanition due à l'anorexie (R63.0)
inanition due à la privation d'aliment (X53)
soif due à la privation d'eau (X54)

R63.8 Autres symptômes et signes relatifs à l'absorption d'aliments et de liquides**R64 Cachexie**

Comprend : Retard de croissance de l'adulte
A l'exclusion de : cachexie maligne (C80.-)
marasme nutritionnel (E41)
syndrome cachectique dû au VIH (B24)

R65 Syndrome de réponse inflammatoire systémique [SRIS]

Remarques : Cette rubrique ne doit jamais être utilisée pour la codification de la cause principale. Cette rubrique est à utiliser lors du codage multiple pour identifier l'état résultant de n'importe quelle cause. Un code d'un autre chapitre doit être assigné en premier pour identifier la cause ou la maladie sous-jacente.

R65.0 Syndrome de réponse inflammatoire systémique d'origine infectieuse sans défaillance organique**R65.1 Syndrome de réponse inflammatoire systémique d'origine infectieuse avec défaillance organique aiguë**

Comprend : Sepsie sévère

R65.2 Syndrome de réponse inflammatoire systémique d'origine non infectieuse sans défaillance organique**R65.3 Syndrome de réponse inflammatoire systémique d'origine non infectieuse avec défaillance organique aiguë****R65.9 Syndrome de réponse inflammatoire systémique, non spécifié**

R68 **Autres symptômes et signes généraux****R68.0** **Hypothermie, non associée à une baisse de la température ambiante**

A l'exclusion de : hypothermie (du) (due à):

- SAI (accidentelle) (T68)
- anesthésique (T88.5)
- baisse de la température ambiante (T68)
- nouveau-né (P80.-)

R68.1 **Symptômes non spécifiques propres au nourrisson**

Comprend : Nourrisson irritable
Pleurs excessifs du nourrisson

A l'exclusion de : irritabilité cérébrale du nouveau-né (P91.3)
syndrome d'éruption dentaire (K00.7)

R68.2 **Sécheresse de la bouche, sans précision**

A l'exclusion de : hyposécrétion des glandes salivaires (K11.7)
sécheresse de la bouche due à:
• déshydratation (E86)
• syndrome de Gougerot-Sjögren (M35.0)

R68.3 **Hippocratisme digital**

Comprend : Hippocratisme des ongles

A l'exclusion de : hippocratisme congénital des ongles (Q84.6)
hippocratisme digital congénital (Q68.1)

R68.8 **Autres symptômes et signes généraux précisés****R69** **Causes inconnues et non précisées de morbidité**

Comprend : Maladie non diagnostiquée, non précisée quant au siège ou au système concerné
Maladie SAI

Résultats anormaux de l'examen du sang, sans diagnostic (R70-R79)

A l'exclusion de : affections hémorragiques et hématologiques du fœtus et du nouveau-né (P50-P61)

anomalies (de):

- coagulation (D65-D68)
- examen prénatal systématique de la mère (O28.-)
- globules blancs, classées ailleurs (D70-D72)
- lipides (E78.-)
- plaquettes et thrombocytes (D69.-)

résultats diagnostiques anormaux, classés ailleurs - voir Index alphabétique

R70

Accélération de la vitesse de sédimentation et anomalies de la viscosité plasmatique

R70.0 Accélération de la vitesse de sédimentation

R70.1 Viscosité plasmatique anormale

R71

Anomalies des globules rouges

Comprend : Anisocytose

Anomalie des hématies (de):

- morphologique SAI
- volume SAI

Poïkilocytose

A l'exclusion de : anémies (D50-D64)

polycythémie (du):

- bénigne (familiale) (D75.0)
- nouveau-né (P61.1)
- secondaire (D75.1)
- vraie (D45)

R72

Anomalies des globules blancs, non classées ailleurs

Comprend : Formule leucocytaire anormale SAI

A l'exclusion de : leucocytose (D72.8)

R73

Augmentation de la glycémie

A l'exclusion de : hypoinsulinémie post-opératoire (E89.1)
troubles néonataux (P70.0- P70.2)

R73.0 Anomalie de l'épreuve de tolérance au glucose

Comprend : Diabète:

- chimique
- latente

Prédiabète

Tolérance altérée au glucose

A l'exclusion de : diabète sucré (E10-E14):

- au cours de la grossesse, de l'accouchement et de la puerpéralité (O24.-)

R73.8 Autre preuve de l'augmentation de la glycémie

R73.8 Autre preuve de l'augmentation de la glycémie	avant le repas (à jeun)	après le repas (ou SAI)
glycémie à 8.0-11.9 mmol/L	R73.800*	---
glycémie à 12.0-13.9 mmol/L	R73.801*	R73.811*
glycémie plus grand que ou égal à 14.0 mmol/L	R73.802*	R73.812*

R73.9 Hyperglycémie, sans précision

A l'exclusion de : diabète sucré (E10-E14):

- au cours de la grossesse, de l'accouchement et de la puerpéralité (O24.-)

R74 Anomalies des taux d'enzymes sériques**R74.0 Augmentation des taux de transaminase et d'acide lactique déshydrogénase****R74.8 Anomalies d'autres taux d'enzymes sériques**

Comprend : Anomalies des taux de:

- amylase
- lipase [triacylglycérol lipase]
- phosphatase acide
- phosphatase alcaline

R74.9 Anomalie du taux d'une enzyme sérique, sans précision**R75 Mise en évidence par des examens de laboratoire du virus de l'immunodéficience humaine [VIH]***Comprend :* Résultat non concluant du test de recherche du VIH chez les nourrissons

A l'exclusion de : infection asymptomatique par le virus de l'immunodéficience humaine [VIH] (Z21)
virus de l'immunodéficience humaine [VIH] (B24)
virus de l'immunodéficience humaine [VIH] au cours de la grossesse (O98.7-)

R76 Autres anomalies de résultats immunologiques sériques**R76.0 Augmentation du taux d'anticorps**

A l'exclusion de : iso-immunisation de la grossesse (O36.0-O36.1):

- affectant le fœtus ou le nouveau-né (P55.-)

R76.1 Réaction anormale au test à la tuberculine*Comprend :* Résultats anormaux au test de Mantoux (PPD positif)**R76.2 Résultats faussement positifs au test sérologique de la syphilis***Comprend :* Réaction de Wassermann faussement positive**R76.8 Autres anomalies précisées de résultats immunologiques sériques***Comprend :* Augmentation du taux des immunoglobulines SAI**R76.9 Anomalie de résultats immunologiques sériques, sans précision****R77 Autres anomalies des protéines plasmatiques***A l'exclusion de :* anomalies du métabolisme des protéines plasmatiques (E88.0)**R77.0 Anomalie de l'albumine****R77.1 Anomalie de la globuline***Comprend :* Hyperglobulinémie SAI**R77.2 Anomalie de l'alpha-foetoprotéine****R77.8 Autres anomalies précisées des protéines plasmatiques****R77.9 Anomalie des protéines plasmatiques, sans précision****R78 Présence de drogues et d'autres substances non trouvées normalement dans le sang***A l'exclusion de :* troubles mentaux et du comportement liés à l'utilisation de substances psycho-actives (F10-F19)**R78.0 Présence d'alcool dans le sang**

Utiliser un code supplémentaire de cause externe (Y90.-) précisant le taux d'alcoolémie.

R78.1 Présence d'opiacé dans le sang**R78.2 Présence de cocaïne dans le sang****R78.3 Présence d'hallucinogène dans le sang****R78.4 Présence dans le sang d'autres substances susceptibles d'entraîner une dépendance****R78.5 Présence d'une substance psychotrope dans le sang****R78.6 Présence d'un produit stéroïdien dans le sang**

R78.7

R78.7 Présence d'un taux anormalement élevé de métaux lourds dans le sang**R78.8 Présence d'autres substances précisées non trouvées normalement dans le sang***Comprend :* Présence d'un taux anormal de lithium dans le sang**R78.9 Présence d'une substance non trouvée normalement dans le sang, sans précision****R79****Autres résultats anormaux des examens chimiques du sang***A l'exclusion de :* anomalie de l'équilibre acido-basique hydrique ou électrolytique (E86-E87)

hyperglycémie SAI (R73.9)

hyperuricémie asymptomatique (E79.0)

hypoglycémie:

- SAI (E16.2)
- néonatale (P70.3-P70.4)

résultats spécifiques indiquant une anomalie du:

- métabolisme des acides aminés (E70-E72)
- métabolisme des hydrates de carbone (E73-E74)
- métabolisme des lipides (E75.-)

R79.0 Taux anormal de minéraux dans le sang*Comprend :* Taux sanguin anormal de:

- cobalt
- cuivre
- fer
- magnésium
- substance minérale NCA
- zinc

A l'exclusion de : anomalies du métabolisme des minéraux (E83.-)

carence alimentaire en minéraux (E58-E61)

hypomagnésémie néonatale (P71.2)

taux anormal de lithium (R78.8)

R79.8 Autres résultats anormaux précisés des examens chimiques du sang*Comprend :* Taux anormal des gaz du sang**R79.9 Résultat anormal des examens chimiques du sang, sans précision**

Résultats anormaux de l'examen des urines, sans diagnostic (R80-R82)

A l'exclusion de : résultats anormaux constatés au cours de l'examen prénatal systématique de la mère (O28.-)

résultats diagnostiques anormaux, classés ailleurs - voir Index alphabétique

résultats spécifiques indiquant une anomalie du:

- métabolisme des acides aminés (E70-E72)
- métabolisme des hydrates de carbone (E73-E74)

R80**Protéinurie isolée***Comprend :* Albuminurie SAI
Protéinurie de Bence Jones
Protéinurie SAI*A l'exclusion de :* protéinurie:

- gestationnelle (O12.1-)
- isolée avec lésions morphologiques précisées (N06.-)
- orthostatique (N39.2)
- persistante (N39.1)

R81**Glycosurie***A l'exclusion de :* glycosurie rénale (E74.8)

R82 **Autres résultats anormaux de l'examen des urines**

A l'exclusion de : hématurie (R31)

R82.0 **Chylurie**

A l'exclusion de : chylurie due à une filariose (B74.-)

R82.1 **Myoglobinurie****R82.2** **Billiurie****R82.3** **Hémoglobinurie**

A l'exclusion de : Hémoglobinurie à agglutinines froides:

- due à une hémolyse relevant d'autres causes externes NCA (D59.6)
- nocturne paroxystique [Marchiafava-Micheli] (D59.5)

R82.4 **Acétonurie**

Comprend : Cétonurie

R82.5 **Augmentation dans les urines du taux de médicaments et de substances biologiques**

Comprend : Taux urinaires élevés de:

- 17-cétostéroïdes
- acide indol-acétique
- catécholamines
- stéroïdes

R82.6 **Taux anormal dans les urines de substances d'origine principalement non médicinale**

Comprend : Taux anormal de métaux lourds dans les urines

R82.7 **Résultats anormaux de l'examen microbiologique des urines**

Comprend : Cultures positives

R82.8 **Résultats anormaux de l'examen cytologique et histologique des urines****R82.9** **Résultats anormaux de l'examen des urines, autres et non précisés**

Comprend : Cellules et cylindres dans les urines
Cristallurie
Mélanurie

Résultats anormaux de l'examen d'autres liquides, substances et tissus, sans diagnostic (R83-R89)

A l'exclusion de : résultats anormaux de:

- examen prénatal systématique de la mère (O28.-)
- l'examen de:
 - sang, sans diagnostic (R70-R79)
 - urine, sans diagnostic (R80-R82)

résultats diagnostiques anormaux, classés ailleurs - voir Index alphabétique

R83 **Résultats anormaux de l'examen du liquide céphalorachidien****R83.0** **Résultats anormaux de l'examen du liquide céphalorachidien, taux anormal d'enzymes****R83.2** **Résultats anormaux de l'examen du liquide céphalorachidien, taux anormal d'autres substances médicamenteuses et biologiques****R83.3** **Résultats anormaux de l'examen du liquide céphalorachidien, taux anormal de substances d'origine principalement non médicinale****R83.4** **Résultats anormaux de l'examen du liquide céphalorachidien, résultats immunologiques anormaux****R83.5** **Résultats anormaux de l'examen du liquide céphalorachidien, résultats microbiologiques anormaux**

Comprend : Cultures positives

- R83.6 Résultats anormaux de l'examen du liquide céphalorachidien, résultats cytologiques anormaux**
Comprend : Frottis de Papanicolaou anormal
- R83.7 Résultats anormaux de l'examen du liquide céphalorachidien, résultats histologiques anormaux**
- R83.8 Résultats anormaux de l'examen du liquide céphalorachidien, autres résultats anormaux**
Comprend : Résultats chromosomiques anormaux
- R83.9 Résultats anormaux de l'examen du liquide céphalorachidien, résultat anormal sans précision**

R84**Résultats anormaux de prélèvements effectués sur l'appareil respiratoire et le thorax**

Comprend : Résultats anormaux de:

- expectoration
- lavage bronchique
- liquide pleural
- prélèvements de gorge
- sécrétions nasales

A l'exclusion de : expectorations sanglantes (R04.2)

- R84.0 Résultats anormaux de prélèvements effectués sur l'appareil respiratoire et le thorax, taux anormal d'enzymes**
- R84.2 Résultats anormaux de prélèvements effectués sur l'appareil respiratoire et le thorax, taux anormal d'autres substances médicamenteuses et biologiques**
- R84.3 Résultats anormaux de prélèvements effectués sur l'appareil respiratoire et le thorax, taux anormal de substances d'origine principalement non médicinale**
- R84.4 Résultats anormaux de prélèvements effectués sur l'appareil respiratoire et le thorax, résultats immunologiques anormaux**
- R84.5 Résultats anormaux de prélèvements effectués sur l'appareil respiratoire et le thorax, résultats microbiologiques anormaux**
Comprend : Cultures positives
- R84.6 Résultats anormaux de prélèvements effectués sur l'appareil respiratoire et le thorax, résultats cytologiques anormaux**
Comprend : Frottis de Papanicolaou anormal
- R84.7 Résultats anormaux de prélèvements effectués sur l'appareil respiratoire et le thorax, résultats histologiques anormaux**
- R84.8 Résultats anormaux de prélèvements effectués sur l'appareil respiratoire et le thorax, autres résultats anormaux**
Comprend : Résultats chromosomiques anormaux
- R84.9 Résultats anormaux de prélèvements effectués sur l'appareil respiratoire et le thorax, résultat anormal sans précision**

R85**Résultats anormaux de prélèvements effectués sur l'appareil digestif et la cavité abdominale**

Comprend : Résultats anormaux de:

- liquide péritonéal
- salive

A l'exclusion de : anomalies des matières fécales (R19.58)

- R85.0 Résultats anormaux de prélèvements effectués sur l'appareil digestif et la cavité abdominale, taux anormal d'enzymes**
- R85.1 Résultats anormaux de prélèvements effectués sur l'appareil digestif et la cavité abdominale, taux anormal d'hormones**
- R85.2 Résultats anormaux de prélèvements effectués sur l'appareil digestif et la cavité abdominale, taux anormal d'autres substances médicamenteuses et biologiques**

- R85.3** Résultats anormaux de prélèvements effectués sur l'appareil digestif et la cavité abdominale, taux anormal de substances d'origine principalement non médicinale
- R85.4** Résultats anormaux de prélèvements effectués sur l'appareil digestif et la cavité abdominale, résultats immunologiques anormaux
- R85.5** Résultats anormaux de prélèvements effectués sur l'appareil digestif et la cavité abdominale, résultats microbiologiques anormaux
Comprend : Cultures positives
- R85.6** Résultats anormaux de prélèvements effectués sur l'appareil digestif et la cavité abdominale, résultats cytologiques anormaux
Comprend : Frottis de Papanicolaou anormal
- R85.7** Résultats anormaux de prélèvements effectués sur l'appareil digestif et la cavité abdominale, résultats histologiques anormaux
- R85.8** Résultats anormaux de prélèvements effectués sur l'appareil digestif et la cavité abdominale, autres résultats anormaux
Comprend : Résultats chromosomiques anormaux
- R85.9** Résultats anormaux de prélèvements effectués sur l'appareil digestif et la cavité abdominale, résultat anormal sans précision

R86

Résultats anormaux de prélèvements effectués sur les organes génitaux de l'homme

- Comprend :* Résultats:
- anormaux de:
 - sécrétions prostatiques
 - sperme, liquide séminal
 - spermatozoïdes
- A l'exclusion de :* azoospermie (N46)
oligospermie (N46)

- R86.0** Résultats anormaux de prélèvements effectués sur les organes génitaux de l'homme, taux anormal d'enzymes
- R86.1** Résultats anormaux de prélèvements effectués sur les organes génitaux de l'homme, taux anormal d'hormones
- R86.2** Résultats anormaux de prélèvements effectués sur les organes génitaux de l'homme, taux anormal d'autres substances médicamenteuses et biologiques
- R86.3** Résultats anormaux de prélèvements effectués sur les organes génitaux de l'homme, taux anormal de substances d'origine principalement non médicinale
- R86.4** Résultats anormaux de prélèvements effectués sur les organes génitaux de l'homme, résultats immunologiques anormaux
- R86.5** Résultats anormaux de prélèvements effectués sur les organes génitaux de l'homme, résultats microbiologiques anormaux
Comprend : Cultures positives
- R86.6** Résultats anormaux de prélèvements effectués sur les organes génitaux de l'homme, résultats cytologiques anormaux
Comprend : Frottis de Papanicolaou anormal
- R86.7** Résultats anormaux de prélèvements effectués sur les organes génitaux de l'homme, résultats histologiques anormaux
- R86.8** Résultats anormaux de prélèvements effectués sur les organes génitaux de l'homme, autres résultats anormaux
Comprend : Résultats chromosomiques anormaux
- R86.9** Résultats anormaux de prélèvements effectués sur les organes génitaux de l'homme, résultat anormal sans précision

R87**Résultats anormaux de prélèvements effectués sur les organes génitaux de la femme**

Comprend : Résultats anormaux de sécrétions et frottis de:

- col de l'utérus
- vagin
- vulve

A l'exclusion de : carcinome in situ (D05-D07.3)

dysplasie de:

- col de l'utérus (N87.-)
- vagin (N89.0-N89.3)
- vulve (N90.0-N90.3)

- R87.0 Résultats anormaux de prélèvements effectués sur les organes génitaux de la femme, taux anormal d'enzymes**
- R87.1 Résultats anormaux de prélèvements effectués sur les organes génitaux de la femme, taux anormal d'hormones**
- R87.2 Résultats anormaux de prélèvements effectués sur les organes génitaux de la femme, taux anormal d'autres substances médicamenteuses et biologiques**
- R87.3 Résultats anormaux de prélèvements effectués sur les organes génitaux de la femme, taux anormal de substances d'origine principalement non médicinale**
- R87.4 Résultats anormaux de prélèvements effectués sur les organes génitaux de la femme, résultats immunologiques anormaux**
- R87.5 Résultats anormaux de prélèvements effectués sur les organes génitaux de la femme, résultats microbiologiques anormaux**
- Comprend :* Cultures positives
- R87.6 Résultats anormaux de prélèvements effectués sur les organes génitaux de la femme, résultats cytologiques anormaux**
- Comprend :* Frottis de Papanicolaou anormal
- R87.7 Résultats anormaux de prélèvements effectués sur les organes génitaux de la femme, résultats histologiques anormaux**
- R87.8 Résultats anormaux de prélèvements effectués sur les organes génitaux de la femme, autres résultats anormaux**
- Comprend :* Résultats chromosomiques anormaux
- R87.9 Résultats anormaux de prélèvements effectués sur les organes génitaux de la femme, résultat anormal sans précision**

R89**Résultats anormaux de prélèvements effectués sur d'autres organes, appareils et tissus**

Comprend : Résultats anormaux de:

- écoulement du mamelon
- liquide synovial
- sécrétions au niveau d'une plaie

- R89.0 Résultats anormaux de prélèvements effectués sur d'autres organes, taux anormal d'enzymes**
- R89.1 Résultats anormaux de prélèvements effectués sur d'autres organes, taux anormal d'hormones**
- R89.2 Résultats anormaux de prélèvements effectués sur d'autres organes, taux anormal d'autres substances médicamenteuses et biologiques**
- R89.3 Résultats anormaux de prélèvements effectués sur d'autres organes, taux anormal de substances d'origine principalement non médicinale**
- R89.4 Résultats anormaux de prélèvements effectués sur d'autres organes, résultats immunologiques anormaux**

- R89.5 Résultats anormaux de prélèvements effectués sur d'autres organes, résultats microbiologiques anormaux**
Comprend : Cultures positives
- R89.6 Résultats anormaux de prélèvements effectués sur d'autres organes, résultats cytologiques anormaux**
Comprend : Frottis de Papanicolaou anormal
- R89.7 Résultats anormaux de prélèvements effectués sur d'autres organes, résultats histologiques anormaux**
- R89.8 Résultats anormaux de prélèvements effectués sur d'autres organes, autres résultats anormaux**
Comprend : Résultats chromosomiques anormaux
- R89.9 Résultats anormaux de prélèvements effectués sur d'autres organes, résultat anormal sans précision**

Résultats anormaux d'imagerie diagnostique et d'épreuves fonctionnelles, sans diagnostic (R90-R94)

Comprend : Résultats anormaux non spécifiques d'imagerie diagnostique par:

- échographie
- radiologie
- résonance magnétique nucléaire [RMN]
- thermographie
- tomodensitométrie [scanner]
- tomographie par émission de positrons [TEP]

A l'exclusion de : résultats anormaux constatés au cours de l'examen prénatal systématique de la mère (O28.-)
résultats diagnostiques anormaux, classés ailleurs - voir Index alphabétique

R90 Résultats anormaux d'imagerie diagnostique du système nerveux central

R90.0 Image intracrânienne anormale

R90.8 Autres résultats anormaux d'imagerie diagnostique du système nerveux central

Comprend : Affection de la substance blanche SAI
Échoencéphalogramme anormal

R91 Résultats anormaux d'imagerie diagnostique du poumon

Comprend : Lésion nummulaire SAI
Masse pulmonaire SAI

R92 Résultats anormaux d'imagerie diagnostique du sein

R93 Résultats anormaux d'imagerie diagnostique d'autres parties du corps

R93.0 Résultats anormaux d'imagerie diagnostique du crâne et de la tête, non classés ailleurs

A l'exclusion de : image intracrânienne anormale (R90.0)

R93.1 Résultats anormaux d'imagerie diagnostique du coeur et de la circulation coronaire

Comprend : Échocardiogramme:
• anormale SAI
• Image cardiaque anormale

R93.2 Résultats anormaux d'imagerie diagnostique du foie et des voies biliaires

Comprend : Vésicule biliaire exclue

R93.3 Résultats anormaux d'imagerie diagnostique d'autres parties des voies digestives

R93.4 Résultats anormaux d'imagerie diagnostique de l'appareil urinaire

Comprend : Défaut de remplissage de:
• rein
• uretère
• vessie

A l'exclusion de : hypertrophie rénale (N28.80)

R93.5 Résultats anormaux d'imagerie diagnostique d'autres parties de l'abdomen, y compris l'espace rétropéritonéal

R93.6 Résultats anormaux d'imagerie diagnostique des membres

A l'exclusion de : résultat anormal de la peau et du tissu cellulaire sous-cutané (R93.8)

R93.7 Résultats anormaux d'imagerie diagnostique d'autres parties du système ostéo-musculaire

A l'exclusion de : résultats anormaux d'imagerie diagnostique du crâne (R93.0)

R93.8 Résultats anormaux d'imagerie diagnostique d'autres parties du corps précisées

Comprend : Déviation médiastinale
Résultat radiologique anormal de la peau et du tissu cellulaire sous-cutané

R94**Résultats anormaux d'explorations fonctionnelles**

Comprend : Résultats anormaux de:

- épreuves de fixation de radio-isotopes [radionucléides]
- scintigraphie

R94.0 Résultats anormaux d'explorations fonctionnelles du système nerveux central

Comprend : Électro-encéphalogramme anormal [EEG]

R94.1 Résultats anormaux d'explorations fonctionnelles du système nerveux périphérique et épreuves sensorielles spéciales

Comprend : Anomalies (de):

- électro-oculogramme [EOG]
- électromyogramme [EMG]
- électrorétinogramme [ERG]
- potentiels évoqués visuellement
- réponse à une stimulation nerveuse

R94.2 Résultats anormaux d'explorations fonctionnelles pulmonaires

Comprend : Diminution:

- de la capacité respiratoire
- de la capacité vitale

R94.3 Résultats anormaux d'explorations fonctionnelles cardiovasculaires**R94.30* Modification de l'électrocardiogramme suggérant un infarctus du myocarde avec une surélévation du segment ST [STEMI]****R94.31* Résultats anormaux d'explorations fonctionnelles cardiovasculaires (biomarqueurs ou ECG) suggérant un infarctus du myocarde sans surélévation du segment ST [NSTEMI]**

Comprend : Onde T
Sous-décalage du segment ST

R94.38* Résultats anormaux d'explorations fonctionnelles cardiovasculaires, autres et non spécifiés

Comprend : Anomalies (de):

- électrocardiogramme [ECG] NCA
- épreuves électrophysiologiques intracardiaques
- phonocardiogramme
- vectocardiogramme

R94.4 Résultats anormaux d'explorations fonctionnelles rénales

Comprend : Anomalie des épreuves fonctionnelles rénales

R94.5 Résultats anormaux d'explorations fonctionnelles hépatiques**R94.6 Résultats anormaux d'explorations fonctionnelles thyroïdiennes****R94.7 Résultats anormaux d'autres explorations fonctionnelles endocriniennes**

A l'exclusion de : anomalie de l'épreuve de tolérance au glucose (R73.0)

R94.8 Résultats anormaux d'explorations fonctionnelles d'autres organes et appareils

Comprend : Anomalie de:

- épreuves fonctionnelles (de):
 - splénique
 - vessie
- métabolisme de base

R94.8

Causes de mortalité mal définies et inconnues (R95-R99)

A l'exclusion de : mort foetale de cause non précisée (P95)
mort maternelle d'origine obstétricale SAI (O95)

R95 Syndrome de la mort subite du nourrisson

R96 Autre mort subite de cause inconnue

A l'exclusion de : mort cardiaque subite,:

- décrite ainsi (I46.1)
- syndrome de la mort subite du nourrisson (R95)

R96.0 Mort instantanée

Comprend : Décès soudain inexpliqué chez l'adulte
A l'exclusion de : Décès soudain d'étiologie connue (A00.0-Q99.9), (U04.-), (V01.0-Y89.9)

R96.1 Décès survenant moins de 24 heures après le début des symptômes, sans autre explication

Comprend : Décès:

- que l'on sait n'être pas une mort violente ou instantanée et dont la cause reste inconnue
- sans signe de maladie

R98 Décès sans témoin

Comprend : Découverte d'un cadavre
Découverte fortuite d'un cadavre, sans cause apparente de décès

R99 Autres causes de mortalité mal définies et non précisées

Comprend : Cause inconnue de mortalité
Décès SAI

Lésions traumatiques, empoisonnements et certaines autres conséquences de causes externes (S00-T98)

Remarques : Le chapitre utilise la section S pour le codage de différents types de traumatisme localisés à une seule région du corps et la section T pour le codage des traumatismes ayant des localisations multiples ou de siège non précisé, ainsi que les empoisonnements et certaines autres conséquences de causes externes.

Dans les titres désignant des lésions traumatiques multiples, le mot "avec" indique l'association des deux localisations mentionnées et le mot "et" indique que l'on a affaire à l'une ou l'autre des deux localisations, ou aux deux à la fois.

Le principe de codage multiple des lésions traumatiques sera appliqué chaque fois que cela est possible. On a prévu des catégories de combinaison pour les traumatismes multiples lorsque la nature de chacun d'eux n'est pas indiquée de façon précise ou pour la mise en tableaux des causes principales quand il est plus commode de n'enregistrer qu'une seule cause. En dehors de ces cas, les divers composants des lésions traumatiques seront codés séparément. Se référer également aux règles et instructions du Volume 2 concernant le codage de la morbidité ou de la mortalité.

La section S ainsi que T00-T14 et T90-T98 comprennent les types de lésions traumatiques suivants au niveau du troisième caractère:

Lésion superficielle comprenant:

- abrasion
- contusion, y compris ecchymose et hématome
- lésion traumatique par corps étranger superficiel (écharde) sans plaie ouverte importante
- phlyctène (non due à la chaleur)
- piqûre d'insecte (non venimeux)

Plaie ouverte comprenant:

- coupure
- lacération
- morsure d'animal
- plaie par perforation:
 - SAI
 - avec corps étranger (pénétrant)

Fracture comprenant:

Fracture fermée (avec) (en):

- bois vert
 - comminutive
 - de marche
 - déplacement (épiphysaire)
 - enfoncement
 - engrenée
 - fissure
 - linéaire
 - luxation
 - saillie
 - simple
 - spiroïde
- } avec ou sans retard de guérison

Fracture ouverte (avec) (par):

- corps étranger
 - exposée
 - infectée
 - perforation
 - projectile
- } avec ou sans retard de guérison

A l'exclusion de: fracture:
 cal vicieux (M84.0)
 non-consolidée [pseudarthrose] (M84.1)
 ostéoporotique (M80.-)
 pathologique (M84.4)
 stress (M84.3-)

Luxation, entorse et foulure comprenant:

traumatique:	}	de	}	articulation (capsule) ligament
• déchirure				
• hémarthrose				
• rupture				
• subluxation				
arrachement	}			
entorse				
foulure				
lacération				

Lésion traumatique des nerfs et de la moelle épinière comprenant:

atteinte de la continuité des nerfs et de la moelle épinière

hématomyélie	}	traumatique
paralysie (transitoire)		
paraplégie		
quadriplégie		
section d'un nerf		

section complète ou incomplète de la moelle épinière

Lésion traumatique des vaisseaux sanguins comprenant:

anévrisme ou fistule (artério-veineuse) traumatique	}	des vaisseaux sanguins
arrachement		
coupure		
hématome artériel traumatique		
lacération		
rupture traumatique		
section		

Lésions musculaire et tendineuse comprenant:

arrachement	}	de muscles et de tendons
lacération		
rupture traumatique		
section		

Écrasement

Amputation traumatique

Lésion traumatique des organes internes comprenant:

commotion	}	des organes internes
déchirure traumatique		
ecchymose		
écrasement		
hématome traumatique		
lacération		
lésion par souffle		
perforation traumatique		
rupture traumatique		

Lésions traumatiques, autres et non précisées

A l'exclusion de : traumatisme obstétrical de la mère (O70-O71)
 traumatismes obstétricaux de l'enfant (P10-P15)

Ce chapitre comprend les groupes suivants:

S00-S09	Lésions traumatiques de la tête
S10-S19	Lésions traumatiques du cou
S20-S29	Lésions traumatiques du thorax
S30-S39	Lésions traumatiques de l'abdomen, des lombes, du rachis lombaire et du bassin
S40-S49	Lésions traumatiques de l'épaule et du bras
S50-S59	Lésions traumatiques du coude et de l'avant-bras
S60-S69	Lésions traumatiques du poignet et de la main
S70-S79	Lésions traumatiques de la hanche et de la cuisse
S80-S89	Lésions traumatiques du genou et de la jambe
S90-S99	Lésions traumatiques de la cheville et du pied
T00-T07	Lésions traumatiques de plusieurs parties du corps
T08-T14	Lésions traumatiques de siège non précisé du tronc, membre ou autre région du corps
T15-T19	Effets dus à un corps étranger ayant pénétré dans un orifice naturel
T20-T25	Brûlures et corrosions de la surface externe du corps, selon la localisation
T20-T32	Brûlures et corrosions
T26-T28	Brûlures et corrosions de l'oeil et des organes internes
T29-T32	Brûlures et corrosions de parties du corps, multiples et non précisées
T33-T35	Gelure
T36-T50	Intoxication par des médicaments et des substances biologiques
T51-T65	Effets toxiques de substances d'origine essentiellement non médicinale
T66-T78	Effets de causes externes, autres et non précisés
T79-T79	Certaines complications précoces des traumatismes (T79)
T80-T88	Complications de soins chirurgicaux et médicaux, non classées ailleurs
T90-T98	Séquelles de lésions traumatiques, d'empoisonnements et d'autres conséquences de causes externes

Lésions traumatiques de la tête (S00-S09)

Comprend : Lésion traumatique de l'oreille
Lésions traumatiques de :

- articulation temporo-maxillaire
- cavité buccale
- cuir chevelu
- dent
- face [toute partie]
- gencive
- langue
- mâchoire
- oeil
- palais
- région périoculaire

A l'exclusion de : brûlures et corrosions (T20-T32)
effets de corps étranger:

- dans:
 - bouche (T18.0)
 - larynx (T17.3)
 - nez (T17.0-T17.1)
 - oreille (T16)
 - pharynx (T17.2)
- partie externe de l'oeil (T15.-)
gelure (T33-T35)
piqûre ou morsure d'insecte venimeux (T63.4)

S00

Lésion traumatique superficielle de la tête

A l'exclusion de : contusion cérébrale (diffuse) (S06.2-):

- en foyer (S06.3-)
lésion traumatique de l'oeil et de l'orbite (S05.-)

S00.0 Lésion traumatique superficielle du cuir chevelu

S00.1 Contusion de la paupière et de la région périoculaire

Comprend : oeil au beurre noir

A l'exclusion de : contusion du globe oculaire et des tissus de l'orbite (S05.1)

S00.2 Autres lésions traumatiques superficielles de la paupière et de la région périoculaire

A l'exclusion de : lésion traumatique superficielle de la conjonctive et de la cornée (S05.0)

S00.3 Lésion traumatique superficielle du nez

S00.4 Lésion traumatique superficielle de l'oreille

S00.5 Lésion traumatique superficielle de la lèvre et de la cavité buccale

S00.7 Lésions traumatiques superficielles multiples de la tête

S00.8 Lésion traumatique superficielle d'autres parties de la tête

S00.9 Lésion traumatique superficielle de la tête, partie non précisée

S01

Plaie ouverte de la tête

A l'exclusion de : amputation traumatique d'une partie de la tête (S08.-)
décapitation (S18)
lésion traumatique de l'oeil et de l'orbite (S05.-)

S01.0 Plaie ouverte du cuir chevelu

A l'exclusion de : amputation traumatique d'une partie de la tête (S08.8)
arrachement du cuir chevelu (S08.0)

S01.00* Plaie ouverte du cuir chevelu, sans complication

- S01.01*** **Plaie ouverte du cuir chevelu, avec complication**
Comprend : Plaies avec mention de retard de guérison, traitement différé, corps étranger ou infection grave
- S01.1** **Plaie ouverte de la paupière et de la région périoculaire**
Comprend : Plaie ouverte de la paupière et de la région périoculaire avec ou sans atteinte des voies lacrymales
- S01.10*** **Plaie ouverte de la paupière et de la région périoculaire, sans complication**
- S01.11*** **Plaie ouverte de la paupière et de la région périoculaire, avec complication**
Comprend : Plaies avec mention de retard de guérison, traitement différé, corps étranger ou infection grave
- S01.2** **Plaie ouverte du nez**
- S01.20*** **Plaie ouverte du nez, sans complication**
- S01.21*** **Plaie ouverte du nez, avec complication**
Comprend : Plaies avec mention de retard de guérison, traitement différé, corps étranger ou infection grave
- S01.3** **Plaie ouverte de l'oreille**
- S01.30*** **Plaie ouverte de l'oreille, sans complication**
- S01.31*** **Plaie ouverte de l'oreille, avec complication**
Comprend : Plaies avec mention de retard de guérison, traitement différé, corps étranger ou infection grave
- S01.4** **Plaie ouverte de la joue et de la région temporo-maxillaire**
- S01.40*** **Plaie ouverte de la joue et de la région temporo-maxillaire, sans complication**
- S01.41*** **Plaie ouverte de la joue et de la région temporo-maxillaire, avec complication**
Comprend : Plaies avec mention de retard de guérison, traitement différé, corps étranger ou infection grave
- S01.5** **Plaie ouverte de la lèvre et de la cavité buccale**
A l'exclusion de : dentaire:
 - fracture (S02.5)
 - luxation (S03.2)
- S01.50*** **Plaie ouverte de la lèvre et de la cavité buccale, sans complication**
- S01.51*** **Plaie ouverte de la lèvre et de la cavité buccale, avec complication**
Comprend : Plaies avec mention de retard de guérison, traitement différé, corps étranger ou infection grave
- S01.7** **Plaies ouvertes multiples de la tête**
- S01.70*** **Plaies ouvertes multiples de la tête, sans complication**
- S01.71*** **Plaies ouvertes multiples de la tête, avec complication**
Comprend : Plaies avec mention de retard de guérison, traitement différé, corps étranger ou infection grave
- S01.8** **Plaie ouverte d'autres parties de la tête**
- S01.80*** **Plaie ouverte d'autres parties de la tête, sans complication**
- S01.81*** **Plaie ouverte d'autres parties de la tête, avec complication**
Comprend : Plaies avec mention de retard de guérison, traitement différé, corps étranger ou infection grave
- S01.9** **Plaie ouverte de la tête, partie non précisée**
- S01.90*** **Plaie ouverte de la tête, partie non précisée, sans complication**
- S01.91*** **Plaie ouverte de la tête, partie non précisée, avec complication**
Comprend : Plaies avec mention de retard de guérison, traitement différé, corps étranger ou infection grave
- S02** **Fracture du crâne et des os de la face**
 Coder d'abord toute lésion traumatique intracrânienne (S06-)
- S02.0** **Fracture de la voûte crânienne**
Comprend : Os frontal
 Os pariétal
- S02.000** **Fracture fermée de la voûte crânienne**
- S02.001** **Fracture ouverte de la voûte crânienne**

S02.1 Fracture de la base du crâne

Comprend : Apophyse ptérygoïde
 Fosse cérébrale:
 • antérieure
 • moyenne
 • postérieure
 Occiput
 Os temporal
 Sinus:
 • ethmoïdal
 • frontal
 Sphénoïde

A l'exclusion de : orbite SAI (S02.8)
 plancher de l'orbite (S02.3)

S02.100 Fracture fermée de la base du crâne

S02.101 Fracture ouverte de la base du crâne

S02.2 Fracture des os du nez

S02.200 Fracture fermée des os du nez

S02.201 Fracture ouverte des os du nez

S02.3 Fracture du plancher de l'orbite

A l'exclusion de : orbite SAI (S02.8)
 voûte orbitaire (S02.1)

S02.300 Fracture fermée du plancher de l'orbite

S02.301 Fracture ouverte du plancher de l'orbite

S02.4 Fracture des os malaïres et maxillaires

Comprend : Mâchoire supérieure
 Maxillaire supérieur
 Zygoma

S02.4 Fracture des os malaïres et maxillaires	Fermée	Ouverte
S02.40 Fracture des os malaïres et maxillaires, LeFort 1	S02.400* <i>Comprend</i> • Maxillaire supérieur, mâchoire supérieure (os)	S02.401* <i>Comprend</i> • Maxillaire supérieur, mâchoire supérieure (os)
S02.41 Fracture des os malaïres et maxillaires, LeFort 2	S02.410*	S02.411*
S02.42 Fracture combinée des os malaïres et maxillaires, LeFort 1 avec LeFort 2 (fractures contralatérales)	S02.420*	S02.421*
S02.43 Fracture des os malaïres et maxillaires, LeFort 3, unilatérale	S02.430*	S02.431*
S02.44 Fracture des os malaïres et maxillaires, LeFort 3, bilatérale	S02.440* <i>Comprend</i> • bilatérale, LeFort 3, et 2 ou 1	S02.441* <i>Comprend</i> • bilatérale, LeFort 3, et 2 ou 1
S02.48 Autre fracture des os malaïres et maxillaires	S02.480* <i>Comprend</i> • Os malaïre seul, apophyse zygomatique	S02.481* <i>Comprend</i> • Os malaïre seul, apophyse zygomatique
S02.49 Fracture des os malaïres et maxillaires, sans précision	S02.490*	S02.491*

S02.5 Fracture dentaire

Comprend : Dent cassée

S02.6 Fracture du maxillaire inférieur*Comprend :* Maxillaire inférieur

S02.6 Fracture du maxillaire inférieur	Fermée	Ouverte
S02.60 Fracture du maxillaire inférieur	S02.600* <i>Comprend</i> • maxillaire SAI, symphyse	S02.601* <i>Comprend</i> • maxillaire SAI, symphyse
S02.61 Fracture d'une branche	S02.610* <i>Comprend</i> • angle de la mâchoire	S02.611* <i>Comprend</i> • angle de la mâchoire
S02.62 Fracture de l'articulation temporo-mandibulaire	S02.620* <i>Comprend</i> • condyle, infra-condyle, apophyse coronoïde, cavité glénoïde	S02.621* <i>Comprend</i> • condyle, infra-condyle, apophyse coronoïde, cavité glénoïde
S02.67 Fracture du maxillaire inférieur, sites multiples	S02.670*	S02.671*

S02.7 Fractures multiples du crâne et des os de la face**S02.70 Fractures multiples du crâne et des os de la face****S02.700 Fractures fermées multiples du crâne et des os de la face****S02.701 Fractures ouvertes multiples du crâne et des os de la face****S02.8 Fractures d'autres os du crâne et de la face***Comprend :* Orbite SAI
Palais*A l'exclusion de :* plancher orbitaire (S02.3-)
voûte orbitaire (S02.1-)

S02.8 Fractures d'autres os du crâne et de la face	Fermées	Ouvertes
S02.80 Fracture de l'alvéole dentaire	S02.800* <i>Comprend</i> • crête alvéolaire des maxillaires et de la mâchoire inférieure	S02.801* <i>Comprend</i> • crête alvéolaire des maxillaires et de la mâchoire inférieure
S02.81 Fracture de la voûte palatine	S02.810*	S02.811*
S02.89 Fractures d'autres os du crâne et de la face non précisés	S02.890*	S02.891*

S02.9 Fracture du crâne et des os de la face, partie non précisée**S02.90 Fracture du crâne et des os de la face, partie non précisée****S02.900 Fracture fermée du crâne et des os de la face, partie non précisée****S02.901 Fracture ouverte du crâne et des os de la face, partie non précisée****S03 Luxation, entorse et foulure d'articulations et de ligaments de la tête****S03.0 Luxation de la mâchoire***Comprend :* Articulation temporo-mandibulaire
Mâchoire (cartilage) (ménisque)
Mandibule**S03.1 Luxation de la cloison du nez****S03.2 Luxation dentaire****S03.3 Luxation de parties autres et non précisées de la tête****S03.4 Entorse et foulure de la mâchoire***Comprend :* Articulation temporo-mandibulaire (ligament)**S03.5 Entorse et foulure de l'articulation et des ligaments de parties autres et non précisées de la tête**

S04**Lésion traumatique des nerfs crâniens****S04.0****Lésion traumatique du nerf et des voies optiques**

Comprend : Chiasma optique
Cortex visuel
Nerf crânien II

S04.00***Lacération du nerf et des voies optiques****S04.08*****Lésion traumatique autre et non précisée du nerf et des voies optiques****S04.1****Lésion traumatique du nerf moteur oculaire commun**

Comprend : Nerf crânien III

S04.10***Lacération du nerf moteur oculaire commun****S04.18*****Autre lésion traumatique non précisée du nerf moteur oculaire commun****S04.2****Lésion traumatique du nerf pathétique**

Comprend : Nerf crânien IV

S04.20***Lacération du nerf pathétique****S04.28*****Autre lésion traumatique non précisée du nerf pathétique****S04.3****Lésion traumatique du nerf trijumeau**

Comprend : Nerf crânien V

S04.30***Lacération du nerf trijumeau****S04.38*****Autre lésion traumatique non précisée du nerf trijumeau****S04.4****Lésion traumatique du nerf moteur oculaire externe**

Comprend : Nerf crânien VI

S04.40***Lacération du nerf moteur oculaire externe****S04.48*****Autre lésion traumatique non précisée du nerf moteur oculaire externe****S04.5****Lésion traumatique du nerf facial**

Comprend : Nerf crânien VII

S04.50***Lacération du nerf facial****S04.58*****Autre lésion traumatique non précisée du nerf facial****S04.6****Lésion traumatique du nerf auditif**

Comprend : Nerf acoustique
Nerf crânien VIII

S04.60***Lacération du nerf auditif****S04.68*****Autre lésion traumatique non précisée du nerf auditif****S04.7****Lésion traumatique du nerf spinal**

Comprend : Nerf crânien XI

S04.70***Lacération du nerf spinal****S04.78*****Autre lésion traumatique non précisée du nerf spinal****S04.8****Lésion traumatique d'autres nerfs crâniens**

Comprend : Nerf glossopharyngien [IX]
Nerf grand hypoglosse [XII]
Nerf olfactif [I]
Nerf pneumogastrique [X]

S04.80***Lacération d'autres nerfs crâniens****S04.88*****Autre lésion traumatique non précisée d'autres nerfs crâniens****S04.9****Lésion traumatique d'un nerf crânien, sans précision****S04.90*****Lacération d'un nerf crânien, sans précision****S04.98*****Autre lésion traumatique non précisée d'un nerf crânien, sans précision**

S05**Lésion traumatique de l'oeil et de l'orbite**

A l'exclusion de : fracture des os de l'orbite (S02.1, S02.3, S02.8)
 lésion traumatique du nerf moteur oculaire commun [III] (S04.1)
 lésion traumatique du nerf optique [II] (S04.0)
 lésion traumatique superficielle de la paupière (S00.1-S00.2)
 plaie ouverte de la paupière et de la région périoculaire (S01.1)

S05.0 Lésion traumatique de la conjonctive et abrasion de la cornée sans mention de corps étranger

A l'exclusion de : corps étranger dans:
 • cornée (T15.0)
 • sac conjonctival (T15.1)

S05.1 Contusion du globe oculaire et des tissus de l'orbite

Comprend : Contusion cornéenne
 Hyphéma traumatique

A l'exclusion de : contusion de la paupière et de la région périoculaire (S00.1)
 oeil au beurre noir (S00.1)

S05.2 Lacération et rupture oculaires avec protrusion ou perte de tissu intraoculaire**S05.3 Lacération oculaire sans protrusion ou perte de tissu intraoculaire**

Comprend : Lacération de l'oeil SAI

S05.4 Plaie pénétrante de l'orbite, avec ou sans corps étranger

A l'exclusion de : rétention (ancienne) de corps étranger secondaire à une plaie pénétrante de l'orbite (H05.5)

S05.5 Plaie pénétrante du globe oculaire, avec corps étranger

A l'exclusion de : rétention (ancienne) intraoculaire de corps étranger (H44.6-H44.7)

S05.6 Plaie pénétrante du globe oculaire, sans corps étranger

Comprend : Pénétration oculaire SAI

S05.7 Arrachement de l'oeil

Comprend : Énucléation traumatique

S05.8 Autres lésions traumatiques de l'oeil et de l'orbite

Comprend : Traumatisme du canal lacrymal

S05.9 Lésion traumatique de l'oeil et de l'orbite, sans précision

Comprend : Lésion traumatique de l'oeil SAI

S06**Lésion traumatique intracrânienne**

Utiliser un code supplémentaire pour identifier toute fracture associée (S02.-)

S06.0 Commotion

Comprend : Commotion cérébrale

S06.1 Oedème cérébral traumatique

Utiliser un code supplémentaire pour identifier toute lésion traumatique cérébrale diffuse ou en foyer associée (S06.2-, S06.3-)

S06.2 Lésion traumatique cérébrale diffuse

Comprend : Compression cérébrale traumatique SAI
 Compression traumatique (herniation) du cerveau avec lésion axonale diffuse
 Contusion :
 • cérébrale SAI
 • Lacération
 Lésion axonale diffuse (LAD)

S06.25* Lésion traumatique cérébrale diffuse sans plaie intracrânienne ouverte**S06.26* Lésion traumatique cérébrale diffuse avec plaie intracrânienne ouverte**

S06.3

S06.3 Lésion traumatique cérébrale en foyer

- Comprend :* en foyer:
- cérébrale:
 - Contusion
 - Lacération
 - Hémorragie traumatique cérébrale

S06.35* Lésion traumatique cérébrale en foyer sans plaie intracrânienne ouverte**S06.36* Lésion traumatique cérébrale en foyer avec plaie intracrânienne ouverte****S06.4 Hémorragie épidurale**

- Comprend :* Hémorragie extra-durale (traumatique)

S06.5 Hémorragie sous-durale traumatique**S06.6 Hémorragie sous-arachnoïdienne traumatique****S06.8 Autres lésions traumatiques intracrâniennes**

- Comprend :* Hémorragie traumatique:
- cérébelleuse
 - intracrânienne (SAI)

S06.85* Autres lésions traumatiques intracrâniennes sans plaie intracrânienne ouverte**S06.86* Autres lésions traumatiques intracrâniennes avec plaie intracrânienne ouverte****S06.9 Lésion traumatique intracrânienne, sans précision**

- Comprend :* Traumatisme cerveau SAI
A l'exclusion de : lésion traumatique de la tête SAI (S09.9)

S07**Écrasement de la tête****S07.0 Écrasement de la face****S07.1 Écrasement du crâne****S07.8 Écrasement d'autres parties de la tête****S07.9 Écrasement de la tête, partie non précisée****S08****Amputation traumatique d'une partie de la tête****S08.0 Arrachement du cuir chevelu**

- A l'exclusion de :* plaie ouverte du cuir chevelu (S01.0)

S08.1 Amputation traumatique de l'oreille**S08.8 Amputation traumatique d'autres parties de la tête**

- A l'exclusion de :* plaie ouverte d'autres parties de la tête (S01.8)

S08.9 Amputation traumatique d'une partie de la tête non précisée

- A l'exclusion de :* décapitation (S18)
 plaie ouverte d'une partie non précisée de la tête (S01.9)

S09

Lésions traumatiques de la tête, autres et sans précision

S09.0 Lésion traumatique des vaisseaux sanguins de la tête, non classée ailleurs

A l'exclusion de : lésion traumatique de :

- vaisseaux sanguins cérébraux (S06.-)
- vaisseaux sanguins précérébraux (S15.-)

S09.1 Lésion traumatique des muscles et des tendons de la tête

S09.10* Lacération des muscles et des tendons de la tête

S09.18* Autre lésion traumatique non précisée des muscles et des tendons de la tête

S09.2 Rupture traumatique du tympan

S09.7 Lésions traumatiques multiples de la tête

Comprend : Lésions traumatiques classées dans plusieurs catégories (S00-S09.2)

S09.8 Autres lésions traumatiques précisées de la tête

S09.9 Lésion traumatique de la tête, sans précision

Comprend : Lésion traumatique de:

- face SAI
- nez SAI
- oreille SAI

S09.9

Lésions traumatiques du cou (S10-S19)

Comprend : Lésions traumatiques de :

- gorge
- nuque
- région sus-claviculaire

A l'exclusion de : brûlures et corrosions (T20-T32)

effets de corps étranger dans:

- larynx (T17.3)
- oesophage (T18.1)
- pharynx (T17.2)
- trachée (T17.4)

fracture du rachis SAI (T08)

gelure (T33-T35)

lésion traumatique de :

- tronc SAI (T09.-)
- piqûre ou morsure d'insecte venimeux (T63.4)

S10

Lésion traumatique superficielle du cou

S10.0

Contusion de la gorge

Comprend : Larynx
oesophage cervical
Pharynx
Trachée

S10.1

Lésions traumatiques superficielles de la gorge, autres et sans précision

S10.7

Lésions traumatiques superficielles multiples du cou

S10.8

Lésion traumatique superficielle d'autres parties du cou

S10.9

Lésion traumatique superficielle du cou, partie non précisée

S11

Plaie ouverte du cou

A l'exclusion de : décapitation (S18)

S11.0

Plaie ouverte avec atteinte du larynx et de la trachée

Comprend : Trachée:
• SAI
• cervicale

A l'exclusion de : trachée thoracique (S27.5)

S11.00*

Plaie ouverte avec atteinte du larynx et de la trachée, sans complication

S11.01*

Plaie ouverte avec atteinte du larynx et de la trachée, avec complication

Comprend : Plaies avec mention de retard de guérison, traitement différé, corps étranger ou infection grave

S11.1

Plaie ouverte avec atteinte de la thyroïde

S11.10*

Plaie ouverte avec atteinte de la thyroïde, sans complication

S11.11*

Plaie ouverte avec atteinte de la thyroïde, avec complication

Comprend : Plaies avec mention de retard de guérison, traitement différé, corps étranger ou infection grave

S11.2

Plaie ouverte avec atteinte du pharynx et de l'oesophage cervical

A l'exclusion de : plaie ouverte de:

- oesophage abdominal (S36.3)
- oesophage thoracique (S27.8)

S11.20*

Plaie ouverte avec atteinte du pharynx et de l'oesophage cervical, sans complication

S11.21*

Plaie ouverte avec atteinte du pharynx et de l'oesophage cervical, avec complication

Comprend : Plaies avec mention de retard de guérison, traitement différé, corps étranger ou infection grave

- S11.7 Plaies ouvertes multiples du cou**
- S11.70*** Plaies ouvertes multiples du cou, sans complication
- S11.71*** Plaies ouvertes multiples du cou, avec complication
Comprend : Plaies avec mention de retard de guérison, traitement différé, corps étranger ou infection grave
- S11.8 Plaie ouverte d'autres parties du cou**
- S11.80*** Plaie ouverte d'autres parties du cou, sans complication
- S11.81*** Plaie ouverte d'autres parties du cou, avec complication
Comprend : Plaies avec mention de retard de guérison, traitement différé, corps étranger ou infection grave
- S11.9 Plaie ouverte du cou, partie non précisée**
- S11.90*** Plaie ouverte du cou, partie non précisée, sans complication
- S11.91*** Plaie ouverte du cou, partie non précisée, avec complication
Comprend : Plaies avec mention de retard de guérison, traitement différé, corps étranger ou infection grave

S12**Fracture du cou**

- Comprend :* cervical(e):
- apophyse épineuse
 - apophyse transverse
 - arc neural
 - arc vertébral
 - rachis
 - vertébral

Utiliser des codes supplémentaires pour identifier toute lésion médullaire (S14.--)

- S12.0 Fracture de la première vertèbre cervicale**
- S12.000 Fracture fermée de la première vertèbre cervicale**
- S12.001 Fracture ouverte de la première vertèbre cervicale**
- S12.1 Fracture de la deuxième vertèbre cervicale**
Comprend : Apophyse odontoïde
- S12.100 Fracture fermée de la deuxième vertèbre cervicale**
- S12.101 Fracture ouverte de la deuxième vertèbre cervicale**
- S12.2 Fracture d'autres vertèbres cervicales précisées**
A l'exclusion de : fractures multiples du rachis cervical (S12.7)

S12.2 Fracture d'autres vertèbres cervicales précisées	Fermée	Ouverte
S12.20 Fracture des vertèbres C3 - C4	S12.200*	S12.201*
S12.21 Fracture des vertèbres C5 - C7	S12.210*	S12.211*

- S12.7 Fractures multiples du rachis cervical**
- S12.700 Fractures fermées multiples du rachis cervical**
- S12.701 Fractures ouvertes multiples du rachis cervical**
- S12.8 Fracture d'autres parties du cou**
Comprend : Cartilage thyroïde
Larynx
Os hyoïde
Trachée
- S12.800 Fracture fermée d'autres parties du cou**
- S12.801 Fracture ouverte d'autres parties du cou**
- S12.9 Fracture du cou, partie non précisée**
Comprend : Fracture de:
• rachis cervical SAI
• vertèbre cervicale SAI
- S12.900 Fracture fermée du cou, partie non précisée**

S12.901

S12.901 Fracture ouverte du cou, partie non précisée

S13 Luxation, entorse et foulure des articulations et des ligaments au niveau du cou*A l'exclusion de :* rupture ou déplacement (non traumatique) d'un disque intervertébral cervical (M50.-)

S13.0 Rupture traumatique d'un disque intervertébral cervical

S13.1 Luxation d'une vertèbre cervicale

Comprend : Rachis cervical SAI

S13.2 Luxations de parties autres et non précisées du cou

S13.3 Luxations multiples du cou

S13.4 Entorse et foulure du rachis cervical

Comprend : Articulations atlanto-axiales
Articulations atlanto-occipitales
Ligament longitudinal antérieur cervical

S13.40* Entorse et foulure du rachis cervical avec plainte de douleurs cervicales, de raideur ou de sensibilité uniquement

Comprend : «Coup du lapin» SAI

S13.41* Entorse et foulure du rachis cervical avec plainte de douleurs cervicales, avec signes musculo-squelettiques

Comprend : Diminution de l'amplitude des mouvements et sensibilité au toucher

S13.42* Entorse et foulure du rachis cervical avec plainte de douleurs cervicales, avec signes neurologiques

Comprend : Diminution ou absence des réflexes tendineux, faiblesse et déficits sensoriels

S13.48* Autres entorses et foulures du rachis cervical

S13.5 Entorse et foulure de la région thyroïdienne

Comprend : Cartilage thyroïde
Crico-aryténoïdien(ne) (articulation)(ligament)
Crico-thyroïdien(ne) (articulation)(ligament)

S13.6 Entorse et foulure des articulations et des ligaments de parties autres et non précisées du cou

S14 Lésion traumatique des nerfs et de la moelle épinière au niveau du cou

S14.0 Commotion et Oedème de la moelle cervicale

S14.1 Lésions traumatiques de la moelle cervicale, autres et non précisées

Comprend : Lésion traumatique de la moelle épinière cervicale SAI

S14.10* Section complète de la moelle épinière cervicale

S14.11* Section de la partie centrale de la moelle épinière cervicale

S14.12* Syndrome antérieur de la moelle épinière cervicale

S14.13* Syndrome postérieur de la moelle épinière cervicale

S14.18* Autres lésions traumatiques de la moelle cervicale

Comprend : Section incomplète de la moelle épinière

S14.19* Section de la moelle épinière cervicale, sans précision

S14.2 Lésion traumatique d'une racine nerveuse du rachis cervical

S14.20* Lacération d'une racine nerveuse du rachis cervical

S14.28* Autre lésion traumatique non précisée d'une racine nerveuse du rachis cervical

S14.3 Lésion traumatique du plexus brachial

S14.30* Lacération du plexus brachial

S14.38* Autre lésion traumatique non précisée du plexus brachial

- S14.4 Lésion traumatique des nerfs périphériques du cou
- S14.40* Lacération des nerfs périphériques du cou
- S14.48* Autre lésion traumatique non précisée des nerfs périphériques du cou
- S14.5 Lésion traumatique des nerfs sympathiques cervicaux
- S14.50* Lacération des nerfs sympathiques cervicaux
- S14.58* Autre lésion traumatique non précisée des nerfs sympathiques cervicaux
- S14.6 Lésion traumatique de nerfs du cou, autres et non précisés
- S14.60* Lacération de nerfs du cou, autres et non précisés
- S14.68* Autre lésion traumatique non précisée de nerfs du cou, autres et non précisés

S15 Lésion traumatique des vaisseaux sanguins au niveau du cou

- S15.0 Lésion traumatique de la carotide
 - Comprend :* Artère carotide (primitive) (externe) (interne)
- S15.1 Lésion traumatique de l'artère vertébrale
- S15.2 Lésion traumatique de la veine jugulaire externe
- S15.3 Lésion traumatique de la veine jugulaire interne
- S15.7 Lésion traumatique de multiples vaisseaux sanguins au niveau du cou
- S15.8 Lésion traumatique d'autres vaisseaux sanguins au niveau du cou
- S15.9 Lésion traumatique de vaisseaux sanguins non précisés au niveau du cou

S16 Lésion traumatique des muscles et des tendons au niveau du cou

- S16.0* Lacération des muscles et des tendons au niveau du cou
- S16.8* Autre lésion traumatique non précisée des muscles et des tendons au niveau du cou

S17 Écrasement du cou

- S17.0 Écrasement du larynx et de la trachée
- S17.8 Écrasement d'autres parties du cou
- S17.9 Écrasement du cou, partie non précisée

S18 Amputation traumatique au niveau du cou

Comprend : Décapitation

S19 Lésions traumatiques du cou, autres et sans précision

- S19.7 Lésions traumatiques multiples du cou
 - Comprend :* Lésions traumatiques classées dans plusieurs catégories (S10-S18)
- S19.8 Autres lésions traumatiques précisées du cou
- S19.9 Lésion traumatique du cou, sans précision

Lésions traumatiques du thorax (S20-S29)

Comprend : Lésions traumatiques de :

- paroi thoracique
- région interscapulaire
- sein

A l'exclusion de : brûlures et corrosions (T20-T32)

effets de corps étranger dans:

- bronches (T17.5)
- oesophage (T18.1)
- poumon (T17.8)
- trachée (T17.4)

fracture du rachis SAI (T08)

gelure (T33-T35)

lésions traumatiques de :

- clavicule (S40-S49)
- creux axillaire (S40-S49)
- épaule (S40-S49)
- région scapulaire (S40-S49)
- tronc SAI (T09.-)

piqûre ou morsure d'insecte venimeux (T63.4)

S20

Lésion traumatique superficielle du thorax

S20.0

Contusion du sein

S20.1

Lésions traumatiques superficielles du sein, autres et non précisées

S20.2

Contusion du thorax

S20.3

Autres lésions traumatiques superficielles de la paroi thoracique antérieure

S20.4

Autres lésions traumatiques superficielles de la paroi thoracique postérieure

S20.7

Lésions traumatiques superficielles multiples du thorax

S20.8

Lésion traumatique superficielle de parties autres et non précisées du thorax

Comprend : Paroi thoracique SAI

S21

Plaie ouverte du thorax

A l'exclusion de : traumatique:

- hémopneumothorax (S27.2)
- hémothorax (S27.1)
- pneumothorax (S27.0)

S21.0

Plaie ouverte du sein

S21.00*

Plaie ouverte du sein, sans complication

S21.01*

Plaie ouverte du sein, avec complication

Comprend : Plaies avec mention de retard de guérison, traitement différé, corps étranger ou infection grave

S21.1

Plaie ouverte de la paroi thoracique antérieure

S21.10*

Plaie ouverte de la paroi thoracique antérieure, sans complication

S21.11*

Plaie ouverte de la paroi thoracique antérieure, avec complication

Comprend : Plaies avec mention de retard de guérison, traitement différé, corps étranger ou infection grave

S21.2

Plaie ouverte de la paroi thoracique postérieure

S21.20*

Plaie ouverte de la paroi thoracique postérieure, sans complication

S21.21*

Plaie ouverte de la paroi thoracique postérieure, avec complication

Comprend : Plaies avec mention de retard de guérison, traitement différé, corps étranger ou infection grave

S21.7

Plaies ouvertes multiples de la paroi thoracique

S21.70*

Plaies ouvertes multiples de la paroi thoracique, sans complication

S21.71* Plaies ouvertes multiples de la paroi thoracique, avec complication*Comprend :* Plaies avec mention de retard de guérison, traitement différé, corps étranger ou infection grave**S21.8** Plaie ouverte d'autres parties du thorax**S21.80*** Plaie ouverte d'autres parties du thorax, sans complication**S21.81*** Plaie ouverte d'autres parties du thorax, avec complication*Comprend :* Plaies avec mention de retard de guérison, traitement différé, corps étranger ou infection grave**S21.9** Plaie ouverte du thorax, partie non précisée*Comprend :* Paroi thoracique SAI*A l'exclusion de :* traumatique:

- hémothorax (S27.1)
- pneumothorax (S27.0)

S21.90* Plaie ouverte du thorax, partie non précisée, sans complication**S21.91*** Plaie ouverte du thorax, partie non précisée, avec complication*Comprend :* Plaies avec mention de retard de guérison, traitement différé, corps étranger ou infection grave**S22****Fracture de côte(s), du sternum et du rachis dorsal***Comprend :* dorsal(e):

- apophyse épineuse
- apophyse transverse
- arc neural
- arc vertébral
- vertébral

Utiliser des codes supplémentaires pour identifier toute lésion médullaire (S24.1-).

A l'exclusion de : fracture de:

- clavicule (S42.0)
- omoplate (S42.1)

S22.0 Fracture d'une vertèbre dorsale*Comprend :* Fracture du rachis dorsal SAI

S22.0 Fracture d'une vertèbre dorsale	Fermée	Ouverte
S22.00 Fracture d'une vertèbre dorsale D1 - D6	S22.000*	S22.001*
S22.01 Fracture d'une vertèbre dorsale D7- D12	S22.010*	S22.011*
S22.09 Fracture d'une vertèbre dorsale, sans précision	S22.090*	S22.091*

S22.1 Fractures multiples du rachis dorsal**S22.100** Fractures fermées multiples du rachis dorsal**S22.101** Fractures ouvertes multiples du rachis dorsal**S22.2** Fracture du sternum**S22.200** Fracture fermée du sternum**S22.201** Fracture ouverte du sternum**S22.3** Fracture de côte**S22.300** Fracture fermée d'une côte**S22.301** Fracture ouverte d'une côte**S22.4** Fractures multiples de côtes

S22.4 Fractures multiples de côtes	Fermées	Ouvertes
S22.40 Fractures multiples de 2 - 4 côtes	S22.400*	S22.401*
S22.41 Fractures multiples de 5 côtes ou plus	S22.410*	S22.411*
S22.49 Fractures multiples d'un nombre de côtes non précisé	S22.490*	S22.491*

S22.5 Volet costal [volet thoracique]**S22.500** Volet costal, fermé**S22.501** Volet costal, ouvert

- S22.8 Fractures d'autres parties des os du thorax
- S22.800 Fractures fermées d'autres parties des os du thorax
- S22.801 Fractures ouvertes d'autres parties des os du thorax
- S22.9 Fracture des os du thorax, partie non précisée
- S22.900 Fracture fermée des os du thorax, partie non précisée
- S22.901 Fracture ouverte des os du thorax, partie non précisée

S23**Luxation, entorse et foulure des articulations et des ligaments du thorax**

A l'exclusion de : luxation, entorse et foulure de l'articulation sterno-claviculaire (S43.2, S43.6)
rupture ou déplacement (non traumatique) d'un disque intervertébral dorsal (M51.-)

- S23.0 Rupture traumatique d'un disque intervertébral dorsal
- S23.1 Luxation d'une vertèbre dorsale
Comprend : Rachis dorsal SAI
- S23.2 Luxation de parties autres et non précisées du thorax
- S23.3 Entorse et foulure du rachis dorsal
- S23.4 Entorse et foulure des côtes et du sternum
- S23.5 Entorse et foulure de parties autres et non précisées du thorax

S24**Lésion traumatique des nerfs et de la moelle épinière au niveau du thorax**

A l'exclusion de : lésion traumatique du plexus brachial (S14.3)

- S24.0 Commotion et Oedème de la moelle dorsale
- S24.1 Lésions traumatiques autres et non précisées de la moelle dorsale
- S24.10✳ Section complète de la moelle dorsale
- S24.11✳ Section de la partie centrale de la moelle dorsale
- S24.12✳ Syndrome antérieur de la moelle dorsale
- S24.13✳ Syndrome postérieur de la moelle dorsale
- S24.18✳ Autres lésions traumatiques de la moelle dorsale
Comprend : Section incomplète de la moelle épinière
- S24.19✳ Section de la moelle dorsale, sans précision
- S24.2 Lésion traumatique d'une racine nerveuse du rachis dorsal
- S24.20✳ Lacération d'une racine nerveuse du rachis dorsal
- S24.28✳ Autre lésion traumatique non précisée d'une racine nerveuse du rachis dorsal
- S24.3 Lésion traumatique de nerfs périphériques du thorax
- S24.30✳ Lacération de nerfs périphériques du thorax
- S24.38✳ Autre lésion traumatique non précisée des nerfs périphériques du thorax
- S24.4 Lésion traumatique de nerfs sympathiques du thorax
Comprend : Ganglion stellaire
Ganglion sympathique thoracique
Plexus cardiaque
Plexus oesophagien
Plexus pulmonaire
- S24.40✳ Lacération de nerfs sympathiques du thorax
- S24.48✳ Autre lésion traumatique non précisée de nerfs sympathiques du thorax
- S24.5 Lésion traumatique d'autres nerfs du thorax
- S24.50✳ Lacération d'autres nerfs du thorax
- S24.58✳ Autre lésion traumatique non précisée d'autres nerfs du thorax

- S24.6 Lésion traumatique d'un nerf non précisé du thorax
 S24.60* Lacération d'un nerf non précisé du thorax
 S24.68* Autre lésion traumatique non précisée d'un nerf non précisé du thorax

S25 Lésion traumatique de vaisseaux sanguins du thorax

- S25.0 Lésion traumatique de l'aorte thoracique
Comprend : Aorte SAI
- S25.1 Lésion traumatique de l'artère innominée ou sous-clavière
- S25.2 Lésion traumatique de la veine cave supérieure
Comprend : Veine cave SAI
- S25.3 Lésion traumatique de la veine innominée ou sous-clavière
- S25.4 Lésion traumatique de vaisseaux sanguins du poumon
- S25.5 Lésion traumatique de vaisseaux sanguins intercostaux
- S25.7 Lésions traumatiques de multiples vaisseaux sanguins du thorax
- S25.8 Lésion traumatique d'autres vaisseaux sanguins du thorax
Comprend : Artère ou veine mammaire
 Veine azygos
- S25.9 Lésion traumatique d'un vaisseau sanguin non précisé du thorax

S26 Lésion traumatique du coeur

Comprend :

Contusion	}	du coeur
Lacération		
Perforation		
rupture traumatique		

- S26.0 Lésion traumatique du coeur avec hémopéricarde
- S26.000 Lésion traumatique du coeur avec hémopéricarde, sans plaie ouverte de la cavité thoracique
- S26.001 Lésion traumatique du coeur avec hémopéricarde, avec plaie ouverte de la cavité thoracique

S26.8

S26.8 Autres lésions traumatiques du cœur

S26.8 Autres lésions traumatiques du cœur	Sans plaie ouverte de la cavité thoracique	Avec plaie ouverte de la cavité thoracique
S26.80 Contusion et hématome du cœur	S26.800*	S26.801*
S26.81 Lacération et plaie perforante du cœur <i>Comprend</i> • Lacérations légère, moyenne et grave, plaie perforante, rupture traumatique	S26.810*	S26.811*
S26.88 Autre lésion traumatique du cœur	S26.880*	S26.881*
S26.89 Lésion traumatique du cœur, sans précision	S26.890*	S26.891*

S27 Lésions traumatiques d'organes intrathoraciques, autres et non précisés

A l'exclusion de : lésion traumatique de :

- oesophage cervical (S10-S19)
- trachée (cervicale) (S10-S19)

S27.0 Pneumothorax traumatique**S27.000 Pneumothorax traumatique, sans plaie ouverte de la cavité thoracique****S27.001 Pneumothorax traumatique, avec plaie ouverte de la cavité thoracique****S27.1 Hémothorax traumatique****S27.100 Hémothorax traumatique, sans plaie ouverte de la cavité thoracique****S27.101 Hémothorax traumatique, avec plaie ouverte de la cavité thoracique****S27.2 Hémopneumothorax traumatique****S27.200 Hémopneumothorax traumatique, sans plaie ouverte de la cavité thoracique****S27.201 Hémopneumothorax traumatique, avec plaie ouverte de la cavité thoracique****S27.3 Autres lésions traumatiques du poumon**

S27.3 Autres lésions traumatiques du poumon	Sans plaie ouverte de la cavité thoracique	Avec plaie ouverte de la cavité thoracique
S27.30 Contusion et hématome du poumon	S27.300*	S27.301*
S27.31 Lacération et plaie perforante du poumon <i>Comprend</i> • Lacérations légère, moyenne et grave, plaie perforante, rupture traumatique	S27.310*	S27.311*
S27.38 Autre lésion traumatique du poumon	S27.380*	S27.381*
S27.39 Lésion traumatique du poumon, sans précision	S27.390*	S27.391*

S27.4 Lésion traumatique des bronches

S27.4 Lésion traumatique des bronches	Sans plaie ouverte de la cavité thoracique	Avec plaie ouverte de la cavité thoracique
S27.40 Contusion et hématome des bronches	S27.400*	S27.401*
S27.41 Lacération et plaie perforante des bronches <i>Comprend</i> • Lacérations légère, moyenne et grave, plaie perforante, rupture traumatique	S27.410*	S27.411*
S27.48 Autre lésion traumatique des bronches	S27.480*	S27.481*
S27.49 Lésion traumatique des bronches, sans précision	S27.490*	S27.491*

S27.5 Lésion traumatique de la trachée thoracique

S27.5 Lésion traumatique de la trachée thoracique	Sans plaie ouverte de la cavité thoracique	Avec plaie ouverte de la cavité thoracique
S27.50 Contusion et hématome de la trachée thoracique	S27.500*	S27.501*
S27.51 Lacération et plaie perforante de la trachée thoracique <i>Comprend</i> • Lacérations légère, moyenne et grave, plaie perforante, rupture traumatique	S27.510*	S27.511*
S27.58 Autre lésion traumatique de la trachée thoracique	S27.580*	S27.581*
S27.59 Lésion traumatique de la trachée thoracique, sans précision	S27.590*	S27.591*

S27.6 Lésion traumatique de la plèvre

S27.6 Lésion traumatique de la plèvre	Sans plaie ouverte de la cavité thoracique	Avec plaie ouverte de la cavité thoracique
S27.60 Contusion et hématome de la plèvre	S27.600*	S27.601*
S27.61 Lacération et plaie perforante de la plèvre <i>Comprend</i> • Lacérations légère, moyenne et grave, plaie perforante, rupture traumatique	S27.610*	S27.611*
S27.68 Autre lésion traumatique de la plèvre	S27.680*	S27.681*
S27.69 Lésion traumatique de la plèvre, sans précision	S27.690*	S27.691*

S27.7 Lésions traumatiques multiples des organes intrathoraciques

S27.7 Lésions traumatiques multiples des organes intrathoraciques	Sans plaie ouverte de la cavité thoracique	Avec plaie ouverte de la cavité thoracique
S27.70 Contusions et hématomes multiples des organes intrathoraciques	S27.700*	S27.701*
S27.71 Lacérations et plaies perforantes multiples des organes intrathoraciques <i>Comprend</i> • Lacérations légère, moyenne et grave, plaie perforante, rupture traumatique	S27.710*	S27.711*
S27.78 Autres lésions traumatiques multiples et associées des organes intrathoraciques	S27.780*	S27.781*
S27.79 Lésions traumatiques multiples des organes intrathoraciques, sans précision	S27.790*	S27.791*

S27.8

S27.8 Lésion traumatique d'autres organes intrathoraciques précisés

Comprend : Canal lymphatique thoracique
 Diaphragme
 Épanchement pleural traumatique
 oesophage (partie thoracique)
 Thymus

S27.8 Lésion traumatique d'autres organes intrathoraciques précisés	Sans plaie ouverte de la cavité thoracique	Avec plaie ouverte de la cavité thoracique
S27.80 Lacération du diaphragme <i>Comprend</i> • Lacérations légère, moyenne et grave, plaie perforante, rupture traumatique	S27.800*	S27.801*
S27.81 Lacération de l'oesophage <i>Comprend</i> • Lacérations légère, moyenne et grave, plaie perforante, rupture traumatique	S27.810*	S27.811*
S27.84 Lacération d'autres organes intrathoraciques précisés <i>Comprend</i> • Lacérations légère, moyenne et grave, plaie perforante, rupture traumatique	S27.840*	S27.841*
S27.85 Lésion traumatique du diaphragme, autre et sans précision	S27.850*	S27.851*
S27.86 Lésion traumatique de l'oesophage, autre et sans précision	S27.860*	S27.861*
S27.89 Autre lésion traumatique non précisée d'autres organes intrathoraciques précisés	S27.890*	S27.891*

S27.9 Lésion traumatique d'organes intrathoraciques non précisés

S27.9 Lésion traumatique d'organes intrathoraciques non précisés	Sans plaie ouverte de la cavité thoracique	Avec plaie ouverte de la cavité thoracique
S27.90 Lacération d'organes intrathoraciques non précisés	S27.900*	S27.901*
S27.98 Autre lésion traumatique non précisée d'organes intrathoraciques non précisés	S27.980*	S27.981*

S28 Écrasement du thorax et amputation traumatique d'une partie du thorax
S28.0 Écrasement du thorax

A l'exclusion de : volet costal [volet thoracique] (S22.5)

S28.1 Amputation traumatique d'une partie du thorax

A l'exclusion de : dissection transversale du thorax (T05.8)

S29 Lésions traumatiques du thorax, autres et sans précision
S29.0 Lésion traumatique des muscles et des tendons au niveau du thorax
S29.00* Lacération des muscles et des tendons au niveau du thorax
S29.08* Autre lésion traumatique non précisée de muscles et de tendons au niveau du thorax
S29.7 Lésions traumatiques multiples du thorax

Comprend : Lésions traumatiques classées dans plusieurs catégories S20-S29.0

S29.8 Autres lésions traumatiques précisées du thorax
S29.9 Lésion traumatique du thorax, sans précision

Lésions traumatiques de l'abdomen, des lombes, du rachis lombaire et du bassin (S30-S39)

S30.81*

Comprend : Aine
Anus
Fesses
Flanc
Organes génitaux externes
Paroi abdominale

A l'exclusion de : brûlures et corrosions (T20-T32)
effets de corps étranger dans :
• anus et rectum (T18.5)
• estomac, intestin grêle et côlon (T18.2-T18.4)
• voies génito-urinaires (T19.-)
fracture du rachis SAI (T08)
gelure (T33-T35)
lésions traumatiques de :
• dos SAI (T09.-)
• tronc (T09.-)
piqûre ou morsure d'insecte venimeux (T63.4)

S30 Lésion traumatique superficielle de l'abdomen, des lombes et du bassin

A l'exclusion de : lésion traumatique superficielle de la hanche (S70.-)

S30.0 Contusion des lombes et du bassin

Comprend : Fesse

S30.1 Contusion de la paroi abdominale

Comprend : Aine
Flanc

S30.2 Contusion des organes génitaux externes

Comprend : Lèvre (grande)(petite)
Périnée
Scrotum
Testicule
Vagin
Verge
Vulve

S30.20* Contusion de la verge

S30.21* Contusion du scrotum et des testicules

S30.22* Contusion du vagin et de la vulve

Comprend : Lèvres

S30.28* Contusion d'autres organes génitaux externes

Comprend : Périnée

S30.29* Contusion d'organes génitaux externes, sans précision

S30.7 Lésions traumatiques superficielles multiples de l'abdomen, des lombes et du bassin

Comprend : Lésions traumatiques superficielles multiples de l'abdomen, des lombes, du bassin et des organes génitaux externes

S30.8 Autres lésions traumatiques superficielles de l'abdomen, des lombes et du bassin

S30.80* Autres lésions traumatiques superficielles des lombes et du bassin

Comprend : Fesses

S30.81* Autres lésions traumatiques superficielles de la paroi abdominale

Comprend : Flanc, aine

S30.82*

S30.82* Autres lésions traumatiques superficielles de la verge

S30.83* Autres lésions traumatiques superficielles du scrotum et des testicules

S30.84* Autres lésions traumatiques superficielles du vagin et de la vulve

Comprend : Lèvres

S30.85* Autres lésions traumatiques superficielles d'autres organes génitaux externes

Comprend : Périnée

S30.88* Autres lésions traumatiques superficielles de l'abdomen, des lombes et du bassin SAI

A l'exclusion de : lésions traumatiques superficielles multiples (S30.7)

S30.9 Lésion traumatique superficielle de l'abdomen, des lombes et du bassin, partie non précisée

S31

Plaie ouverte de l'abdomen, des lombes et du bassin

A l'exclusion de : amputation traumatique d'une partie de l'abdomen, des lombes et du bassin (S38.2-S38.3)
plaie ouverte de la hanche (S71.0)

S31.0 Plaie ouverte des lombes et du bassin

Comprend : Fesse

S31.000* Plaie ouverte des lombes et du bassin, sans complication

S31.001* Plaie ouverte des lombes et du bassin, avec complication

Comprend : Plaies avec mention de retard de guérison, traitement différé, corps étranger ou infection grave

S31.1 Plaie ouverte de la paroi abdominale

Comprend : Aine
Flanc

S31.1 Plaie ouverte de la paroi abdominale	Sans complication	Avec complication
S31.10 Plaie ouverte de la paroi abdominale supérieure	S31.100*	S31.101* <i>Comprend</i> • Plaies avec mention de retard de guérison, traitement différé, corps étranger ou infection grave
S31.11 Plaie ouverte de la région épigastrique de la paroi abdominale	S31.110*	S31.111* <i>Comprend</i> • Plaies avec mention de retard de guérison, traitement différé, corps étranger ou infection grave
S31.12 Plaie ouverte de la région périombilicale de la paroi abdominale	S31.120*	S31.121* <i>Comprend</i> • Plaies avec mention de retard de guérison, traitement différé, corps étranger ou infection grave
S31.13 Plaie ouverte de la paroi abdominale inférieure	S31.130*	S31.131* <i>Comprend</i> • Plaies avec mention de retard de guérison, traitement différé, corps étranger ou infection grave
S31.19 Plaie ouverte d'une région non précisée de la paroi abdominale	S31.190*	S31.191* <i>Comprend</i> • Plaies avec mention de retard de guérison, traitement différé, corps étranger ou infection grave

S31.2 Plaie ouverte du pénis

S31.200* Plaie ouverte du pénis, sans complication

S31.201* Plaie ouverte du pénis, avec complication

Comprend : Plaies avec mention de retard de guérison, traitement différé, corps étranger ou infection grave

- S31.3 Plaie ouverte du scrotum et des testicules**
- S31.300*** Plaie ouverte du scrotum et des testicules, sans complication
- S31.301*** Plaie ouverte du scrotum et des testicules, avec complication
Comprend : Plaies avec mention de retard de guérison, traitement différé, corps étranger ou infection grave
- S31.4 Plaie ouverte du vagin et de la vulve**
- S31.400*** Plaie ouverte du vagin et de la vulve, sans complication
- S31.401*** Plaie ouverte du vagin et de la vulve, avec complication
Comprend : Plaies avec mention de retard de guérison, traitement différé, corps étranger ou infection grave
- S31.5 Plaie ouverte des organes génitaux externes, autres et non précisés**
A l'exclusion de : amputation traumatique des organes génitaux externes (S38.2)
- S31.500*** Plaie ouverte des organes génitaux externes, autres et non précisés, sans complication
- S31.501*** Plaie ouverte des organes génitaux externes, autres et non précisés, avec complication
Comprend : Plaies avec mention de retard de guérison, traitement différé, corps étranger ou infection grave
- S31.7 Plaies ouvertes multiples de l'abdomen, des lombes et du bassin**
- S31.700*** Plaies ouvertes multiples de l'abdomen, des lombes et du bassin, sans complication
- S31.701*** Plaies ouvertes multiples de l'abdomen, des lombes et du bassin, avec complication
Comprend : Plaies avec mention de retard de guérison, traitement différé, corps étranger ou infection grave
- S31.8 Plaie ouverte de parties autres et non précisées de l'abdomen**
- S31.800*** Plaie ouverte de parties autres et non précisées de l'abdomen, sans complication
- S31.801*** Plaie ouverte de parties autres et non précisées de l'abdomen, avec complication
Comprend : Plaies avec mention de retard de guérison, traitement différé, corps étranger ou infection grave

S32**Fracture du rachis lombaire et du bassin**

- Comprend :*
- arc lombo-sacré:
 - apophyse épineuse
 - apophyse transverse
 - arc neural
 - arc vertébral
 - vertèbre

Utiliser des codes supplémentaires pour identifier toute lésion de la moelle épinière (S34.1).

A l'exclusion de : fracture de la hanche SAI (S72.0)

S32.0 Fracture d'une vertèbre lombaire

Comprend : Fracture du rachis lombaire

S32.0 Fracture d'une vertèbre lombaire	Fermée	Ouverte
S32.00 Fracture d'une vertèbre lombaire, niveau L1	S32.000*	S32.001*
S32.01 Fracture d'une vertèbre lombaire, niveau L2	S32.010*	S32.011*
S32.02 Fracture d'une vertèbre lombaire, niveau L3	S32.020*	S32.021*
S32.03 Fracture d'une vertèbre lombaire, niveau L4	S32.030*	S32.031*
S32.04 Fracture d'une vertèbre lombaire, niveau L5	S32.040*	S32.041*
S32.09 Fracture d'une vertèbre lombaire, niveau non précisé	S32.090*	S32.091*

S32.1 Fracture du sacrum**S32.100 Fracture fermée du sacrum****S32.101 Fracture ouverte du sacrum****S32.2 Fracture du coccyx****S32.200 Fracture fermée du coccyx****S32.201 Fracture ouverte du coccyx****S32.3 Fracture de l'ilion**

Comprend : Fracture iliaque

S32.300

- S32.300** Fracture fermée de l'ilion
- S32.301** Fracture ouverte de l'ilion
- S32.4** Fracture de l'acétabulum
- S32.400** Fracture fermée de l'acétabulum
- S32.401** Fracture ouverte de l'acétabulum
- S32.5** Fracture du pubis
Comprend : Pubis supérieur, branches inférieures
- S32.500** Fracture fermée du pubis
- S32.501** Fracture ouverte du pubis
- S32.7** Fractures multiples du rachis lombaire et du bassin
- S32.700** Fractures fermées multiples du rachis lombaire et du bassin
- S32.701** Fractures ouvertes multiples du rachis lombaire et du bassin
- S32.8** Fracture de parties autres et non précisées du rachis lombaire et du bassin
Comprend : Fracture de:
- bassin SAI
 - ischion
 - rachis lombo-sacré SAI
- S32.800** Fracture fermée de parties autres et non précisées du rachis lombaire et du bassin
- S32.801** Fracture ouverte de parties autres et non précisées du rachis lombaire et du bassin

S33**Luxation, entorse et foulure des articulations et des ligaments du rachis lombaire et du bassin**

A l'exclusion de : lésions obstétricales intéressant les articulations et les ligaments pelviens (O71.6)
luxation, entorse et foulure de l'articulation et des ligaments de la hanche (S73.-)
rupture ou déplacement (non traumatique) d'un disque intervertébral lombaire (M51.-)

- S33.0** Rupture traumatique d'un disque intervertébral lombaire
- S33.1** Luxation d'une vertèbre lombaire
Comprend : Luxation du rachis lombaire SAI
- S33.2** Luxation des articulations sacro-iliaque et sacro-coccygienne
- S33.3** Luxation de parties autres et non précisées du rachis lombaire et du bassin
- S33.4** Rupture traumatique de la symphyse pubienne
- S33.5** Entorse et foulure du rachis lombaire
- S33.6** Entorse et foulure de l'articulation sacro-iliaque
- S33.7** Entorse et foulure de parties autres et non précisées du rachis lombaire et du bassin

S34**Lésion traumatique des nerfs et de la moelle épinière lombaire au niveau de l'abdomen, des lombes et du bassin**

- S34.0** Commotion et Oedème de la moelle épinière lombaire
- S34.1** Autres lésions traumatiques de la moelle lombaire
- S34.10*** Section complète de la moelle épinière lombaire
- S34.11*** Section de la partie centrale de la moelle épinière lombaire
- S34.12*** Syndrome antérieur de la moelle épinière lombaire
- S34.13*** Syndrome postérieur de la moelle épinière lombaire
- S34.18*** Autres lésions traumatiques de la moelle lombaire
Comprend : Section incomplète de la moelle épinière
- S34.19*** Section de la moelle épinière lombaire, sans précision

- S34.2** Lésion traumatique de la racine nerveuse de la moelle épinière lombaire
- S34.20*** Lacération de la racine nerveuse du rachis lombaire et sacré
- S34.28*** Autre lésion traumatique non précisée d'une racine nerveuse du rachis lombaire et sacré
- S34.3** Lésion traumatique de la queue de cheval
- S34.30*** Lacération de la queue de cheval
- S34.38*** Lésion traumatique de la queue de cheval, autre et sans précision
- S34.4** Lésion traumatique du plexus lombo-sacré
- S34.40*** Lacération du plexus lombo-sacré
- S34.48*** Autre lésion traumatique non précisée du plexus lombo-sacré
- S34.5** Lésion traumatique des nerfs sympathiques lombaires, sacrés et du bassin
Comprend : Ganglion ou plexus coeliaque
 Nerf splanchnique
 Plexus hypogastrique
 Plexus mésentérique (inférieur) (supérieur)
- S34.50*** Lacération des nerfs sympathiques lombaires, sacrés et du bassin
- S34.58*** Autre lésion traumatique non précisée des nerfs sympathiques lombaires, sacrés et du bassin
- S34.6** Lésion traumatique de nerf(s) périphérique(s) de l'abdomen, des lombes et du bassin
- S34.60*** Lacération de nerf(s) périphérique(s) de l'abdomen, des lombes et du bassin
- S34.68*** Autre lésion traumatique non précisée de nerfs périphériques de l'abdomen, des lombes et du bassin
- S34.8** Lésion traumatique de nerfs autres et non précisés au niveau de l'abdomen, des lombes et du bassin
- S34.80*** Lacération de nerfs autres et non précisés au niveau de l'abdomen, des lombes et du bassin
- S34.88*** Autre lésion traumatique non précisée de nerfs autres et non précisés au niveau de l'abdomen, des lombes et du bassin

S35**Lésion traumatique de vaisseaux sanguins au niveau de l'abdomen, des lombes et du bassin**

- S35.0** Lésion traumatique de l'aorte abdominale
A l'exclusion de : aorte SAI (S25.0)
- S35.1** Lésion traumatique de la veine cave inférieure
Comprend : Veine sus-hépatique
A l'exclusion de : veine cave SAI (S25.2)
- S35.2** Lésion traumatique de l'artère coeliaque ou mésentérique
Comprend : Artère gastrique
 Artère gastroduodénale
 Artère hépatique
 Artère mésentérique (inférieure) (supérieure)
 Artère splénique
- S35.3** Lésion traumatique de la veine porte ou splénique
Comprend : Veine mésentérique (inférieure) (supérieure)
- S35.4** Lésion traumatique des vaisseaux sanguins du rein
Comprend : Artère ou veine rénale
- S35.5** Lésion traumatique des vaisseaux sanguins iliaques
Comprend : Artère ou veine hypogastrique
 Artère ou veine iliaque
 Artère ou veine utérine

S35.7

S35.7 Lésion traumatique de multiples vaisseaux sanguins au niveau de l'abdomen, des lombes et du bassin

S35.8 Lésion traumatique d'autres vaisseaux sanguins au niveau de l'abdomen, des lombes et du bassin

Comprend : Artère ou veine ovarienne

S35.9 Lésion traumatique de vaisseaux sanguins non précisés, au niveau de l'abdomen, des lombes et du bassin

S36

Lésion traumatique d'organes intra-abdominaux

S36.0 Traumatisme de la rate

Comprend : Contusion, hématome, lacération, rupture de la rate, avec ou sans plaie pénétrante de la cavité abdominale

S36.0 Traumatisme de la rate	Sans plaie ouverte dans la cavité	Avec plaie ouverte dans la cavité
S36.00 Hématome sous-capsulaire (couvrant moins de 10 % de la surface du corps) ou lacération capsulaire avec atteinte du parenchyme de moins de 1 cm (grade I)	S36.000*	S36.001*
S36.01 Hématome sous-capsulaire touchant 10 à 50 % de la surface du corps, ou lacération capsulaire avec atteinte du parenchyme de 1 à 3 cm, sans atteinte des vaisseaux trabéculaires (grade II)	S36.010*	S36.011*
S36.02 Hématome sous-capsulaire touchant plus de 50 % de la surface du corps, ou hématome intraparenchymateux de plus de 5 cm, lacération capsulaire de plus de 3 cm ou atteignant les vaisseaux trabéculaires (grade III)	S36.020*	S36.021*
S36.03 Lacération touchant les vaisseaux segmentaires ou hilaires, et entraînant une dévascularisation majeure : >25 % de la rate (grade IV)	S36.030*	S36.031*
S36.04 Rupture vasculaire hilare ayant abouti à un éclatement total de la rate (grade V)	S36.040*	S36.041*
S36.09 Hématome SAI, lacération SAI, lésion traumatique de la rate SAI	S36.090*	S36.091*

S36.1 Lésion traumatique du foie et de la vésicule biliaire

Comprend : Contusion, hématome, lacération, rupture du foie et/ou de la vésicule biliaire, avec ou sans plaie pénétrante de la cavité abdominale

S36.1 Lésion traumatique du foie ou de la vésicule biliaire	Sans plaie ouverte dans la cavité	Avec plaie ouverte dans la cavité
S36.10 Hématome hépatique sous-capsulaire (couvrant moins de 10 % de la surface du corps) ou lacération capsulaire avec atteinte du parenchyme de moins de 1 cm (en profondeur) (grade I)	S36.100*	S36.101*
S36.11 Hématome hépatique sous-capsulaire touchant de 10 à 50 % de la surface du corps, ou lacération capsulaire avec atteinte du parenchyme de 1 à 3 cm (en profondeur) et moins de 10 cm (en longueur) (grade II)	S36.110*	S36.111*
S36.12 Hématome hépatique sous-capsulaire touchant plus de 50 % de la surface du corps, ou hématome intraparenchymateux de plus de 10 cm, lacération capsulaire de plus de 3 cm (en profondeur) (grade III)	S36.120*	S36.121*
S36.13 Rupture parenchymateuse du foie touchant de 25 à 75 % du lobe hépatique, ou de 1 à 3 segments (grade IV)	S36.130*	S36.131*
S36.14 Rupture parenchymateuse du foie touchant plus de 75 % d'un lobe hépatique ou plus de 3 segments. (grade V)	S36.140*	S36.141*
S36.15 Hématome hépatique SAI, lacération SAI, lésion traumatique du foie SAI	S36.150*	S36.151*
S36.16 Lésion traumatique de la vésicule biliaire, hématome	S36.160*	S36.161*
S36.17 Lacération de la vésicule biliaire, sans lésion traumatique des canaux biliaires	S36.170*	S36.171*
S36.18 Lacération de la vésicule biliaire, avec lésion traumatique des canaux biliaires	S36.180*	S36.181*
S36.19 Lésion traumatique de la vésicule biliaire SAI <i>Comprend</i> • Lésion traumatique d'un canal biliaire SAI	S36.190*	S36.191*

S36.2 Lésion traumatique du pancréas

Comprend : Contusion, hématome, lacération, rupture du pancréas, avec ou sans plaie pénétrante de la cavité abdominale

S36.2 Lésion traumatique du pancréas	Sans plaie ouverte dans la cavité	Avec plaie ouverte dans la cavité
S36.20 Hématome du pancréas (sans lésion traumatique d'un canal pancréatique)	S36.200*	S36.201*
S36.21 Hématome du pancréas avec lésion traumatique du canal pancréatique, ou lacération du pancréas (sans lésion traumatique du canal pancréatique)	S36.210*	S36.211*
S36.22 Lacération avec lésion traumatique du canal pancréatique, ou lacération touchant le corps ou la queue du pancréas	S36.220*	S36.221*
S36.23 Lésion traumatique (ou dissection transversale) du parenchyme touchant l'ampoule de Vater, mais pas la tête du pancréas	S36.230*	S36.231*
S36.24 Lacération touchant la tête du pancréas (avec ou sans lésion traumatique d'un canal)	S36.240*	S36.241*
S36.29 Lésion traumatique du pancréas SAI	S36.290*	S36.291*

S36.3 Lésion traumatique de l'estomac

Comprend : Contusion, hématome, lacération, rupture de l'estomac, avec ou sans plaie pénétrante de la cavité abdominale
Lésion traumatique de la partie abdominale de l'oesophage

S36.3 Lésion traumatique de l'estomac	Sans plaie ouverte dans la cavité	Avec plaie ouverte dans la cavité
S36.30 Hématome de l'estomac	S36.300*	S36.301*
S36.31 Lacération de l'estomac	S36.310*	S36.311*
S36.39 Lésion traumatique de l'estomac SAI	S36.390*	S36.391*

S36.4 Lésion traumatique de l'intestin grêle

Comprend : Contusion, hématome, lacération, rupture de l'intestin grêle, avec ou sans plaie pénétrante de la cavité abdominale
Jéjunum et iléon

Utiliser un ou des codes supplémentaires pour identifier toute lésion traumatique du pancréas associée (S36.2).

S36.4 Lésion traumatique de l'intestin grêle	Sans plaie ouverte dans la cavité	Avec plaie ouverte dans la cavité
S36.40 Hématome du duodénum	S36.400*	S36.401*
S36.41 Lacération du duodénum (sans lésion traumatique d'un canal biliaire)	S36.410*	S36.411*
S36.42 Lacération du duodénum avec lésion traumatique des canaux biliaires ou du complexe duodéno pancréatique	S36.420*	S36.421*
S36.45 Hématome de l'intestin grêle, sauf duodénum	S36.450*	S36.451*
S36.46 Lacération de l'intestin grêle, sauf duodénum	S36.460*	S36.461*
S36.49 Lésion traumatique de l'intestin grêle SAI	S36.490*	S36.491*

S36.5 Lésion traumatique du côlon

Comprend : Contusion, hématome, lacération, rupture du gros intestin, avec ou sans plaie pénétrante de la cavité abdominale

S36.5 Lésion traumatique du côlon	Sans plaie ouverte dans la cavité	Avec plaie ouverte dans la cavité
S36.50 Hématome du côlon	S36.500*	S36.501*
S36.51 Lacération du côlon	S36.510*	S36.511*
S36.59 Lésion traumatique du côlon SAI	S36.590*	S36.591*

S36.6 Lésion traumatique du rectum

Comprend : Contusion, hématome, lacération, rupture du rectum, avec ou sans plaie pénétrante de la cavité abdominale

S36.6 Lésion traumatique du rectum	Sans plaie ouverte dans la cavité	Avec plaie ouverte dans la cavité
S36.60 Hématome du rectum	S36.600*	S36.601*
S36.61 Lacération du rectum	S36.610*	S36.611*
S36.69 Lésion traumatique du rectum SAI	S36.690*	S36.691*

S36.7 Lésion traumatique de multiples organes intra-abdominaux

S36.7 Lésion traumatique de multiples organes intra-abdominaux	Sans plaie ouverte dans la cavité	Avec plaie ouverte dans la cavité
S36.70 Hématome de plusieurs organes intra-abdominaux	S36.700*	S36.701*
S36.71 Lacération de plusieurs organes intra-abdominaux	S36.710*	S36.711*
S36.78 Autre lésion traumatique de plusieurs organes intra-abdominaux	S36.780*	S36.781*
S36.79 Lésion traumatique de multiples organes intra-abdominaux SAI	S36.790*	S36.791*

S36.8 Lésion traumatique d'autres organes intra-abdominaux

Comprend : Contusion, hématome, lacération, rupture d'autres organes intra-abdominaux, avec ou sans plaie pénétrante de la cavité abdominale
Lacération du péritoine viscéral
Péritoine
Rétropéritoine

S36.8 Lésion traumatique d'autres organes intra-abdominaux	Sans plaie ouverte dans la cavité	Avec plaie ouverte dans la cavité
S36.80 Hématome d'autres organes intra-abdominaux	S36.800*	S36.801*
S36.81 Lacération d'autres organes intra-abdominaux	S36.810*	S36.811*
S36.89 Lésion traumatique SAI d'autres organes intra-abdominaux	S36.890*	S36.891*

S36.9 Lésion traumatique d'un organe intra-abdominal non précisé

Comprend : Contusion, hématome, lacération, rupture d'autres organes intra-abdominaux, avec ou sans plaie pénétrante de la cavité abdominale

A l'exclusion de : lésions traumatiques de multiples organes intra-abdominaux (S36.7)

S36.9 Lésion traumatique d'un organe intra-abdominal non précisé	Sans plaie ouverte dans la cavité	Avec plaie ouverte dans la cavité
S36.90 Hématome d'organes intra-abdominaux sans précision	S36.900*	S36.901*
S36.91 Lacération d'un organe intra-abdominal non précisé	S36.910*	S36.911*
S36.99 Lésion traumatique SAI d'un organe intra-abdominal non précisé	S36.990*	S36.991*

S37 Lésion traumatique des organes urinaires et pelviens

A l'exclusion de : péritoine et rétropéritoine (S36.8)

S37.0 Lésion traumatique du rein

Comprend : Contusion, hématome, lacération, rupture du rein, avec ou sans plaie pénétrante de la cavité abdominale/pelvienne

S37.0 Lésion traumatique du rein	Sans plaie ouverte dans la cavité	Avec plaie ouverte dans la cavité
S37.00 Hématome du rein	S37.000*	S37.001*
S37.01 Lacération du rein (sans épanchement urinaire)	S37.010*	S37.011*
S37.02 Lacération du rein avec épanchement urinaire ou lacération parenchymateuse traversant le cortex du rein, la substance médullaire et les tubes collecteurs	S37.020*	S37.021*
S37.03 Éclatement total du rein ou arrachement du hile du rein entraînant une dévascularisation	S37.030*	S37.031*
S37.09 Lésion traumatique du rein SAI	S37.090*	S37.091*

S37.1 Lésion traumatique de l'uretère

Comprend : Contusion, hématome, lacération, rupture de l'uretère, avec ou sans plaie pénétrante de la cavité abdominale/pelvienne

S37.1 Lésion traumatique de l'uretère	Sans plaie ouverte dans la cavité	Avec plaie ouverte dans la cavité
S37.10 Hématome de l'uretère	S37.100*	S37.101*
S37.11 Lacération de l'uretère	S37.110*	S37.111*
S37.19 Lésion traumatique de l'uretère SAI	S37.190*	S37.191*

S37.2 Lésion traumatique de la vessie

Comprend : Contusion, hématome, lacération, rupture de la vessie, avec ou sans plaie pénétrante de la cavité abdominale/pelvienne

S37.2 Lésion traumatique de la vessie	Sans plaie ouverte dans la cavité	Avec plaie ouverte dans la cavité
S37.20 Hématome de la vessie	S37.200*	S37.201*
S37.21 Lacération de la vessie	S37.210*	S37.211*
S37.29 Lésion traumatique SAI de la vessie	S37.290*	S37.291*

S37.3 Lésion traumatique de l'urètre

Comprend : Contusion, hématome, lacération, rupture de l'urètre, avec ou sans plaie pénétrante de la cavité abdominale/pelvienne

S37.3 Lésion traumatique de l'urètre	Sans plaie ouverte dans la cavité	Avec plaie ouverte dans la cavité
S37.30 Hématome de l'urètre	S37.300*	S37.301*
S37.31 Lacération de l'urètre	S37.310*	S37.311*
S37.39 Lésion traumatique SAI de l'urètre	S37.390*	S37.391*

S37.4 Lésion traumatique de l'ovaire

Comprend : Contusion, hématome, lacération, rupture de l'ovaire, avec ou sans plaie pénétrante de la cavité abdominale/pelvienne

S37.4 Lésion traumatique de l'ovaire	Sans plaie ouverte dans la cavité	Avec plaie ouverte dans la cavité
S37.40 Hématome de l'ovaire	S37.400*	S37.401*
S37.41 Lacération de l'ovaire	S37.410*	S37.411*
S37.49 Lésion traumatique SAI de l'ovaire	S37.490*	S37.491*

S37.5 Lésion traumatique de la trompe de Fallope

Comprend : Contusion, hématome, lacération, rupture de la trompe de Fallope, avec ou sans plaie pénétrante de la cavité abdominale/pelvienne

S37.5 Lésion traumatique de la trompe de Fallope	Sans plaie ouverte dans la cavité	Avec plaie ouverte dans la cavité
S37.50 Hématome de la trompe de Fallope	S37.500*	S37.501*
S37.51 Lacération de la trompe de Fallope	S37.510*	S37.511*
S37.59 Lésion traumatique SAI de la trompe de Fallope	S37.590*	S37.591*

S37.6 Lésion traumatique de l'utérus

Comprend : Contusion, hématome, lacération, rupture de l'utérus, avec ou sans plaie pénétrante de la cavité abdominale/pelvienne

A l'exclusion de : rupture obstétricale de l'utérus (O71.-)

S37.6 Lésion traumatique de l'utérus	Sans plaie ouverte dans la cavité	Avec plaie ouverte dans la cavité
S37.60 Hématome de l'utérus	S37.600*	S37.601*
S37.61 Lacération de l'utérus	S37.610*	S37.611*
S37.69 Lésion traumatique SAI de l'utérus	S37.690*	S37.691*

S37.7 Lésions traumatiques de multiples organes pelviens

Comprend : Contusion, hématome, lacération, rupture de plusieurs organes génito-urinaires, avec ou sans plaie pénétrante de la cavité abdominale/pelvienne

S37.7 Lésions traumatiques de multiples organes pelviens	Sans plaie ouverte dans la cavité	Avec plaie ouverte dans la cavité
S37.70 Hématome de plusieurs organes pelviens	S37.700*	S37.701*
S37.71 Lacération de plusieurs organes pelviens	S37.710*	S37.711*
S37.79 Lésions traumatiques SAI de multiples organes pelviens	S37.790*	S37.791*

S37.8 Lésions traumatiques d'autres organes pelviens

Comprend : Canal déférent
 Contusion, hématome, lacération, rupture d'autres organes pelviens, avec ou sans plaie pénétrante de la cavité abdominale/pelvienne
 Glande surrénale
 Organe génito-urinaire SAI
 Prostate
 Vésicule séminale

A l'exclusion de : plaie ouverte des organes génitaux externes, autres et non précisés (S31.5-)

S37.8 Lésions traumatiques d'autres organes pelviens	Sans plaie ouverte dans la cavité	Avec plaie ouverte dans la cavité
S37.80 Hématome d'autres organes pelviens	S37.800*	S37.801*
S37.81 Lacération d'autres organes pelviens	S37.810*	S37.811*
S37.89 Lésions traumatiques SAI d'autres organes pelviens	S37.890*	S37.891*

S37.9 Lésion traumatique d'un organe pelvien non précisé

Comprend : Contusion, hématome, lacération, rupture d'un organe pelvien non précisé, avec ou sans plaie pénétrante de la cavité abdominale/pelvienne

A l'exclusion de : hématome (rétro)péritonéal (S36.8)
hématome des tissus mous pelviens (S31.0)
hématome obstétrical (O71.7)

S37.9 Lésion traumatique d'un organe pelvien non précisé	Sans plaie ouverte dans la cavité	Avec plaie ouverte dans la cavité
S37.90 Hématome d'un organe pelvien non précisé	S37.900*	S37.901*
S37.91 Lacération d'un organe pelvien non précisé	S37.910*	S37.911*
S37.99 Lésion traumatique SAI d'un organe pelvien non précisé	S37.990*	S37.991*

S38 Écrasement et amputation traumatique d'une partie de l'abdomen, des lombes et du bassin**S38.0 Écrasement des organes génitaux externes****S38.1 Écrasement de parties autres et non précisées de l'abdomen, des lombes et du bassin****S38.2 Amputation traumatique des organes génitaux externes**

Comprend : Lèvre (grande)(petite)
Scrotum
Testicule
Verge
Vulve

S38.3 Amputation traumatique de parties autres et non précisées de l'abdomen, des lombes et du bassin

A l'exclusion de : dissection transversale de l'abdomen (T05.8)

S39 Lésions traumatiques de l'abdomen, des lombes et du bassin, autres et sans précision**S39.0 Lésion traumatique de muscles et de tendons de l'abdomen, des lombes et du bassin****S39.00* Lacération de muscles et de tendons de l'abdomen, des lombes et du bassin****S39.08* Autre lésion traumatique non précisée de muscles et de tendons de l'abdomen, des lombes et du bassin****S39.6 Lésion traumatique d'organes intra-abdominaux avec organes pelviens****S39.7 Autres lésions traumatiques multiples de l'abdomen, des lombes et du bassin**

Comprend : Lésions traumatiques classées dans plusieurs catégories (S30)(S39.6)

A l'exclusion de : lésions traumatiques en S36.- avec lésions traumatiques en (S37.-) (S39.6)

S39.8 Autres lésions traumatiques précisées de l'abdomen, des lombes et du bassin**S39.9 Lésion traumatique de l'abdomen, des lombes et du bassin, sans précision**

Lésions traumatiques de l'épaule et du bras (S40-S49)

Comprend : Lésions traumatiques de :

- creux axillaire
- région scapulaire

A l'exclusion de : atteinte bilatérale de l'épaule et du bras (T00-T07)

brûlures et corrosions (T20-T32)

gelure (T33-T35)

lésions traumatiques de :

- coude (S50-S59)
 - membre supérieur, niveau non précisé (T10-T11)
- piqûre ou morsure d'insecte venimeux (T63.4)

S40

Lésion traumatique superficielle de l'épaule et du bras

S40.0

Contusion de l'épaule et du bras

S40.7

Lésions traumatiques superficielles multiples de l'épaule et du bras

S40.8

Autres lésions traumatiques superficielles de l'épaule et du bras

S40.9

Lésion traumatique superficielle de l'épaule et du bras, sans précision

S41

Plaie ouverte de l'épaule et du bras

A l'exclusion de : amputation traumatique de l'épaule et du bras (S48.-)

S41.0

Plaie ouverte de l'épaule

S41.00*

Plaie ouverte de l'épaule, sans complication

S41.01*

Plaie ouverte de l'épaule, avec complication

Comprend : Plaies avec mention de retard de guérison, traitement différé, corps étranger ou infection grave

S41.1

Plaie ouverte du bras

S41.10*

Plaie ouverte du bras, sans complication

S41.11*

Plaie ouverte du bras, avec complication

Comprend : Plaies avec mention de retard de guérison, traitement différé, corps étranger ou infection grave

S41.7

Plaies ouvertes multiples de l'épaule et du bras

S41.70*

Plaies ouvertes multiples de l'épaule et du bras, sans complication

S41.71*

Plaies ouvertes multiples de l'épaule et du bras, avec complication

Comprend : Plaies avec mention de retard de guérison, traitement différé, corps étranger ou infection grave

S41.8

Plaie ouverte de parties autres et non précisées de la ceinture scapulaire

S41.80*

Plaie ouverte de parties autres et non précisées de la ceinture scapulaire, sans complication

S41.81*

Plaie ouverte de parties autres et non précisées de la ceinture scapulaire, avec complication

Comprend : Plaies avec mention de retard de guérison, traitement différé, corps étranger ou infection grave

S42 Fracture de l'épaule et du bras**S42.0 Fracture de la clavicule**

- Comprend :* Clavicule:
- diaphyse
 - extrémité acromiale

S42.0 Fracture de la clavicule	Fermée	Ouverte
S42.00 Fracture de l'extrémité sternale de la clavicule <i>Comprend</i> • Extrémité proximale	S42.000*	S42.001*
S42.01 Fracture de la diaphyse claviculaire	S42.010*	S42.011*
S42.02 Fracture de l'extrémité acromiale de la clavicule <i>Comprend</i> • Extrémité distale	S42.020*	S42.021*
S42.09 Fracture d'une partie non précisée de la clavicule	S42.090*	S42.091*

S42.1 Fracture de l'omoplate

- Comprend :* Acromion
Omoplate (cavité glénoïde) (col) (corps)
Omoplate

S42.1 Fracture de l'omoplate	Fermée	Ouverte
S42.10 Fracture de l'acromion de l'omoplate	S42.100*	S42.101*
S42.11 Fracture de l'apophyse coracoïde de l'omoplate	S42.110*	S42.111*
S42.12 Fracture de la cavité glénoïde et du col de l'omoplate	S42.120*	S42.121*
S42.18 Fracture d'une autre partie de l'omoplate	S42.180*	S42.181*
S42.19 Fracture d'une partie non précisée de l'omoplate	S42.190*	S42.191*

S42.2 Fracture de l'extrémité supérieure de l'humérus

- Comprend :* Col anatomique
Col chirurgical
Épiphyse supérieure
Extrémité proximale
Grosse tubérosité

S42.2 Fracture de l'extrémité supérieure de l'humérus	Fermée	Ouverte
S42.20 Fracture du col chirurgical de l'humérus	S42.200*	S42.201*
S42.21 Fracture du col anatomique de l'humérus	S42.210*	S42.211*
S42.22 Fracture de la grosse tubérosité de l'humérus	S42.220*	S42.221*
S42.28 Fracture d'une autre partie de l'extrémité supérieure de l'humérus	S42.280*	S42.281*
S42.29 Fracture d'une partie non précisée de l'extrémité supérieure de l'humérus	S42.290*	S42.291*

S42.3 Fracture de la diaphyse de l'humérus

- Comprend :* Bras SAI
Humérus SAI

S42.3 Fracture de la diaphyse de l'humérus	Fermée	Ouverte
S42.30 Fracture de la diaphyse de l'humérus SAI	S42.300*	S42.301*
S42.39 Fracture d'une partie non précisée de l'humérus	S42.390*	S42.391*

S42.4 Fracture de l'extrémité inférieure de l'humérus

Comprend : Apophyse articulaire
 Condyle externe
 Épicondyle
 Épiphyse inférieure
 Extrémité distale
 Intercondylienne
 Supracondylienne

A l'exclusion de : fracture du coude SAI (S52.0)

S42.4 Fracture de l'extrémité inférieure de l'humérus	Fermée	Ouverte
S42.40 Fracture supracondylienne de l'humérus	S42.400*	S42.401*
S42.41 Fracture du condyle externe de l'humérus	S42.410*	S42.411*
S42.42 Fracture de l'épitrôchlée de l'humérus	S42.420*	S42.421*
S42.43 Fracture d'un condyle non précisé de l'humérus	S42.430*	S42.431*
S42.48 Fracture d'une autre partie de l'extrémité inférieure de l'humérus	S42.480*	S42.481*
S42.49 Fracture d'une partie non précisée de l'extrémité inférieure de l'humérus	S42.490*	S42.491*

S42.7 Fractures multiples de la clavicule, de l'omoplate et de l'humérus**S42.700 Fractures fermées multiples de la clavicule, de l'omoplate et de l'humérus****S42.701 Fractures ouvertes multiples de la clavicule, de l'omoplate et de l'humérus****S42.8 Fracture d'autres parties de l'épaule et du bras****S42.800 Fracture fermée d'autres parties de l'épaule et du bras****S42.801 Fracture ouverte d'autres parties de l'épaule et du bras****S42.9 Fracture de la ceinture scapulaire, partie non précisée**

Comprend : Fracture de l'épaule SAI

S42.900 Fracture fermée de la ceinture scapulaire, partie non précisée**S42.901 Fracture ouverte de la ceinture scapulaire, partie non précisée****S43****Luxation, entorse et foulure des articulations et des ligaments de la ceinture scapulaire****S43.0 Luxation de l'articulation de l'épaule**

Comprend : Articulation gléno-humérale

S43.0 Luxation de l'articulation de l'épaule	Fermée	Ouverte
S43.00 Luxation antérieure de l'épaule	S43.000*	S43.001*
S43.01 Luxation postérieure de l'humérus	S43.010*	S43.011*
S43.02 Luxation inférieure de l'humérus	S43.020*	S43.021*
S43.09 Luxation non précisée de l'articulation gléno-humérale	S43.090*	S43.091*

S43.1 Luxation de l'articulation acromio-claviculaire**S43.100* Luxation fermée de l'articulation acromio-claviculaire****S43.101* Luxation ouverte de l'articulation acromio-claviculaire****S43.2 Luxation de l'articulation sterno-claviculaire****S43.200* Luxation fermée de l'articulation sterno-claviculaire****S43.201* Luxation ouverte de l'articulation sterno-claviculaire****S43.3 Luxation de parties autres et non précisées de la ceinture scapulaire**

Comprend : Luxation de la ceinture scapulaire SAI

S43.38 Luxation d'autres parties de la ceinture scapulaire**S43.380* Luxation fermée d'autres parties de la ceinture scapulaire**

- S43.381*** Luxation ouverte d'autres parties de la ceinture scapulaire
- S43.39** Luxation d'une partie non précisée de la ceinture scapulaire
- S43.390*** Luxation fermée d'une partie non précisée de la ceinture scapulaire
- S43.391*** Luxation ouverte d'une partie non précisée de la ceinture scapulaire
- S43.4** Entorse et foulure de l'articulation de l'épaule
Comprend : Coiffe des rotateurs (capsule)
 Ligament coraco-huméral
- S43.400*** Entorse et foulure de l'articulation de l'épaule, articulation coraco-humérale
- S43.401*** Entorse et foulure de l'articulation de l'épaule, capsule de la coiffe des rotateurs
- S43.402*** Entorse et foulure de l'articulation de l'épaule SAI
Comprend : articulation de l'épaule SAI
 articulation scapulohumérale
- S43.5** Entorse et foulure de l'articulation acromio-claviculaire
Comprend : Ligament acromio-claviculaire
- S43.6** Entorse et foulure de l'articulation sterno-claviculaire
- S43.7** Entorse et foulure de parties autres et non précisées de la ceinture scapulaire
Comprend : Entorse et foulure de la ceinture scapulaire SAI
- S43.70*** Entorse et foulure de parties autres et non précisées de la ceinture scapulaire, articulation (ligament) coraco-claviculaire
- S43.78*** Entorse et foulure d'autres parties de la ceinture scapulaire
- S43.79*** Entorse et foulure d'une partie non précisée de la ceinture scapulaire

S44**Lésion traumatique de nerfs au niveau de l'épaule et du bras**

A l'exclusion de : lésion traumatique du plexus brachial (S14.3)

- S44.0** Lésion traumatique du nerf cubital au niveau du bras
A l'exclusion de : nerf cubital SAI (S54.0)
- S44.00*** Lacération du nerf cubital au niveau du bras
Comprend : Lacérations légère, moyenne et grave, plaie perforante, rupture traumatique
- S44.08*** Autre lésion traumatique non précisée du nerf cubital au niveau du bras
- S44.1** Lésion traumatique du nerf médian au niveau du bras
A l'exclusion de : nerf médian SAI (S54.1)
- S44.10*** Lacération du nerf médian au niveau du bras
Comprend : Lacérations légère, moyenne et grave, plaie perforante, rupture traumatique
- S44.18*** Autre lésion traumatique non précisée du nerf médian au niveau du bras
- S44.2** Lésion traumatique du nerf radial au niveau du bras
A l'exclusion de : nerf radial SAI (S54.2)
- S44.20*** Lacération du nerf radial au niveau du bras
Comprend : Lacérations légère, moyenne et grave, plaie perforante, rupture traumatique
- S44.28*** Autre lésion traumatique non précisée du nerf radial au niveau du bras
- S44.3** Lésion traumatique du nerf axillaire
- S44.30*** Lacération du nerf axillaire
Comprend : Lacérations légère, moyenne et grave, plaie perforante, rupture traumatique
- S44.38*** Autre lésion traumatique non précisée du nerf axillaire
- S44.4** Lésion traumatique d'un nerf musculo-cutané
- S44.40*** Lacération d'un nerf musculo-cutané
Comprend : Lacérations légère, moyenne et grave, plaie perforante, rupture traumatique

S44.48*

- S44.48*** Autre lésion traumatique non précisée d'un nerf musculo-cutané
- S44.5** Lésion traumatique d'un nerf cutané sensitif au niveau de l'épaule et du bras
- S44.50*** Lacération d'un nerf cutané sensitif au niveau de l'épaule et du bras
Comprend : Lacérations légère, moyenne et grave, plaie perforante, rupture traumatique
- S44.58*** Autre lésion traumatique précisée d'un nerf cutané sensitif au niveau de l'épaule et du bras
- S44.7** Lésion traumatique de plusieurs nerfs au niveau de l'épaule et du bras
- S44.70*** Lacération de plusieurs nerfs au niveau de l'épaule et du bras
Comprend : Lacérations légère, moyenne et grave, plaie perforante, rupture traumatique
- S44.78*** Autre lésion traumatique non précisée de plusieurs nerfs au niveau de l'épaule et du bras
- S44.8** Lésion traumatique d'autres nerfs au niveau de l'épaule et du bras
- S44.80*** Lacération d'autres nerfs au niveau de l'épaule et du bras
Comprend : Lacérations légère, moyenne et grave, plaie perforante, rupture traumatique
- S44.88*** Autre lésion traumatique non précisée d'autres nerfs au niveau de l'épaule et du bras
- S44.9** Lésion traumatique d'un nerf non précisé, au niveau de l'épaule et du bras
- S44.90*** Lacération d'un nerf non précisé, au niveau de l'épaule et du bras
Comprend : Lacérations légère, moyenne et grave, plaie perforante, rupture traumatique
- S44.98*** Autre lésion traumatique non précisée d'un nerf non précisé au niveau de l'épaule et du bras

S45**Lésion des vaisseaux sanguins au niveau de l'épaule et du bras***A l'exclusion de :* lésion traumatique de:

- artère sous-clavière (S25.1)
- veine sous-clavière (S25.3)

- S45.0** Lésion traumatique de l'artère axillaire
- S45.1** Lésion traumatique de l'artère brachiale
- S45.2** Lésion traumatique de la veine axillaire et brachiale
- S45.3** Lésion traumatique d'une veine superficielle au niveau de l'épaule et du bras
- S45.7** Lésion traumatique de multiples vaisseaux sanguins au niveau de l'épaule et du bras
- S45.8** Lésion traumatique d'autres vaisseaux sanguins au niveau de l'épaule et du bras
- S45.9** Lésion traumatique d'un vaisseau sanguin non précisé, au niveau de l'épaule et du bras

S46**Lésion traumatique de muscles et de tendons au niveau de l'épaule et du bras***A l'exclusion de :* lésion traumatique de muscles et de tendons au niveau du coude ou en dessous (S56.-)

- S46.0** Lésion traumatique des muscles et des tendons de la coiffe des rotateurs de l'épaule
- S46.00*** Lacération des muscles et des tendons de la coiffe des rotateurs de l'épaule
- S46.08*** Autre lésion traumatique non précisée des muscles et des tendons de la coiffe des rotateurs de l'épaule
- S46.1** Lésion traumatique du muscle et du tendon du long biceps
- S46.10*** Lacération du muscle et du tendon du long biceps
- S46.18*** Autre lésion traumatique non précisée du muscle et du tendon du long biceps
- S46.2** Lésion traumatique de muscles et de tendons d'autres parties du biceps
- S46.20*** Lacération de muscles et de tendons d'autres parties du biceps
- S46.28*** Autre lésion traumatique non précisée du muscle et du tendon d'autres parties du biceps
- S46.3** Lésion traumatique de muscles et de tendons du triceps
- S46.30*** Lacération de muscles et de tendons du triceps
- S46.38*** Autre lésion traumatique non précisée des muscles et des tendons du triceps

- S46.7 Lésion traumatique de multiples muscles et tendons au niveau de l'épaule et du bras
- S46.70* Lacération de plusieurs muscles et tendons au niveau de l'épaule et du bras
- S46.78* Autre lésion traumatique non précisée de plusieurs muscles et tendons au niveau de l'épaule et du bras
- S46.8 Lésion traumatique d'autres muscles et tendons au niveau de l'épaule et du bras
- S46.80* Lacération d'autres muscles et tendons au niveau de l'épaule et du bras
- S46.88* Autre lésion traumatique non précisée d'autres muscles et tendons au niveau de l'épaule et du bras
- S46.9 Lésion traumatique de muscles et de tendons non précisés, au niveau de l'épaule et du bras
- S46.90* Lacération de muscles et de tendons non précisés, au niveau de l'épaule et du bras
- S46.98* Autre lésion traumatique non précisée de muscles et de tendons non précisés au niveau de l'épaule et du bras

S47 Écrasement de l'épaule et du bras

A l'exclusion de : écrasement du coude (S57.0)

- S47.0* Écrasement de la région scapulaire
- S47.1* Écrasement de la région scapulaire
- S47.2* Écrasement de la région axillaire
- S47.3* Écrasement du bras
- S47.7* Écrasement de plusieurs régions de l'épaule et du bras
- S47.8* Écrasement d'autres régions non précisées de l'épaule et du bras

S48 Amputation traumatique de l'épaule et du bras

A l'exclusion de : amputation traumatique:

- au niveau du coude (S58.0)
- du membre supérieur, niveau non précisé (T11.6)

- S48.0 Amputation traumatique de l'articulation de l'épaule
- S48.1 Amputation traumatique entre l'épaule et le coude
- S48.9 Amputation traumatique de l'épaule et du bras, niveau non précisé

S49 Lésions traumatiques de l'épaule et du bras, autres et sans précision

- S49.7 Lésions traumatiques multiples de l'épaule et du bras
Comprend : Lésions traumatiques classées dans plusieurs catégories (S40-S48)
- S49.8 Autres lésions traumatiques précisées de l'épaule et du bras
- S49.9 Lésion traumatique de l'épaule et du bras, sans précision

Lésions traumatiques du coude et de l'avant-bras (S50-S59)

A l'exclusion de : atteinte bilatérale du coude et de l'avant-bras (T00-T07)

brûlures et corrosions (T20-T32)

gelure (T33-T35)

lésions traumatiques de :

- membre supérieur, niveau non précisé (T10-T11)

- poignet et main (S60-S69)

piqûre ou morsure d'insecte venimeux (T63.4)

S50

Lésion traumatique superficielle de l'avant-bras

A l'exclusion de : lésion traumatique superficielle du poignet et de la main (S60.-)

S50.0

Contusion du coude

S50.1

Contusion de parties autres et non précisées de l'avant-bras

S50.7

Lésions traumatiques superficielles multiples de l'avant-bras

S50.8

Autres lésions traumatiques superficielles de l'avant-bras

S50.9

Lésion traumatique superficielle de l'avant-bras, sans précision

Comprend : Lésion traumatique superficielle du coude SAI

S51

Plaie ouverte de l'avant-bras

A l'exclusion de : amputation traumatique de l'avant-bras (S58.-)

plaie ouverte du poignet et de la main (S61.-)

S51.0

Plaie ouverte du coude

S51.00*

Plaie ouverte du coude, sans complication

S51.01*

Plaie ouverte du coude, avec complication

Comprend : Plaies avec mention de retard de guérison, traitement différé, corps étranger ou infection grave

S51.7

Plaies ouvertes multiples de l'avant-bras

S51.70*

Plaies ouvertes multiples de l'avant-bras, sans complication

S51.71*

Plaies ouvertes multiples de l'avant-bras, avec complication

Comprend : Plaies avec mention de retard de guérison, traitement différé, corps étranger ou infection grave

S51.8

Plaie ouverte d'autres parties de l'avant-bras

S51.80*

Plaie ouverte d'autres parties de l'avant-bras, sans complication

S51.81*

Plaie ouverte d'autres parties de l'avant-bras, avec complication

Comprend : Plaies avec mention de retard de guérison, traitement différé, corps étranger ou infection grave

S51.9

Plaie ouverte de l'avant-bras, partie non précisée

S51.90*

Plaie ouverte de l'avant-bras, partie non précisée, sans complication

S51.91*

Plaie ouverte de l'avant-bras, partie non précisée, avec complication

Comprend : Plaies avec mention de retard de guérison, traitement différé, corps étranger ou infection grave

S52 Fracture de l'avant-bras

A l'exclusion de : fracture au niveau du poignet et de la main (S62.-)

S52.0 Fracture de la partie supérieure du cubitus

Comprend : Coude SAI
Extrémité proximale
Fracture de la partie supérieure du cubitus
Fracture-luxation de Monteggia
Olécrâne

S52.0 Fracture de la partie supérieure du cubitus	Fermée	Ouverte
S52.00 Fracture de l'olécrâne du cubitus	S52.000*	S52.001*
S52.01 Fracture de l'apophyse coronoïde du cubitus	S52.010*	S52.011*
S52.02 Fracture de Monteggia	S52.020*	S52.021*
S52.08 Autres fractures/Fractures multiples de la partie supérieure du cubitus	S52.080*	S52.081*
S52.09 Fracture non précisée de la partie supérieure du cubitus	S52.090*	S52.091*

S52.1 Fracture de l'extrémité supérieure du radius

Comprend : Col
Extrémité proximale
Tête

S52.1 Fracture de l'extrémité supérieure du radius	Fermée	Ouverte
S52.10 Fracture de la tête du radius	S52.100*	S52.101*
S52.11 Fracture du col du radius	S52.110*	S52.111*
S52.12 Fracture du radius avec cubitus, extrémité supérieure	S52.120*	S52.121*
S52.18 Autre fracture/Fractures multiples de la partie supérieure du radius	S52.180*	S52.181*
S52.19 Fracture non précisée de la partie supérieure du radius	S52.190*	S52.191*

S52.2 Fracture de la diaphyse du cubitus**S52.200 Fracture fermée de la diaphyse du cubitus****S52.201 Fracture ouverte de la diaphyse du cubitus****S52.3 Fracture de la diaphyse du radius****S52.300 Fracture fermée de la diaphyse du radius****S52.301 Fracture ouverte de la diaphyse du radius****S52.4 Fracture des deux diaphyses, cubitale et radiale****S52.400 Fracture fermée des deux diaphyses, cubitale et radiale****S52.401 Fracture ouverte des deux diaphyses, cubitale et radiale****S52.5 Fracture de l'extrémité inférieure du radius**

Comprend : Fracture de Pouteau
Fracture de Smith

S52.5 Fracture de l'extrémité inférieure du radius	Fermée	Ouverte
S52.50 Fracture de Pouteau	S52.500*	S52.501*
S52.58 Autre fracture de l'extrémité inférieure du radius	S52.580*	S52.581*
S52.59 Fracture non précisée de l'extrémité inférieure du radius	S52.590*	S52.591*

S52.6 Fracture de l'extrémité inférieure du cubitus et du radius**S52.600 Fracture fermée de l'extrémité inférieure du cubitus et du radius****S52.601 Fracture ouverte de l'extrémité inférieure du cubitus et du radius**

S52.601

S52.7

S52.7 Fractures multiples de l'avant-bras

A l'exclusion de : fracture du cubitus et du radius:

- diaphyses (S52.4)
- extrémité inférieure (S52.6)

S52.700 Fractures fermées multiples de l'avant-bras
S52.701 Fractures ouvertes multiples de l'avant-bras
S52.8 Fracture d'autres parties de l'avant-bras

Comprend :

Extrémité inférieure	}	du cubitus
Tête		

S52.800 Fracture fermée d'autres parties de l'avant-bras
S52.801 Fracture ouverte d'autres parties de l'avant-bras
S52.9 Fracture de l'avant-bras, partie non précisée
S52.900 Fracture fermée de l'avant-bras, partie non précisée
S52.901 Fracture ouverte de l'avant-bras, partie non précisée
S53 Luxation, entorse et foulure des articulations et des ligaments du coude
S53.0 Luxation de la tête radiale

Comprend : Articulation radiohumérale

A l'exclusion de : fracture-luxation de Monteggia (S52.0)

S53.1 Luxation du coude

Comprend : Articulation cubito-humérale

A l'exclusion de : luxation de la tête radiale seule (S53.0)

S53.1 Luxation du coude	Fermée	Ouverte
S53.10 Luxation antérieure du coude	S53.100*	S53.101*
S53.11 Luxation postérieure du coude	S53.110*	S53.111*
S53.12 Luxation interne du coude	S53.120*	S53.121*
S53.13 Luxation latérale du coude	S53.130*	S53.131*
S53.18 Autre luxation du coude	S53.180*	S53.181*
S53.19 Luxation du coude, sans précision	S53.190*	S53.191*

S53.2 Rupture traumatique du ligament latéral externe du coude
S53.3 Rupture traumatique du ligament latéral interne du coude
S53.4 Entorse et foulure du coude
S53.40* Entorse et foulure du ligament latéral externe
S53.41* Entorse et foulure du ligament latéral interne
S53.42* Entorse et foulure de l'articulation radiohumérale
S53.43* Entorse et foulure de l'articulation cubito-humérale
S53.48* Autres entorse et foulure du coude
S53.49* Entorse et foulure du coude, sans précision
S54 Lésion traumatique de nerfs au niveau de l'avant-bras

A l'exclusion de : lésion traumatique de nerfs au niveau du poignet et de la main (S64.-)

S54.0 Lésion traumatique du nerf cubital au niveau de l'avant-bras

Comprend : Nerf cubital SAI

S54.00* Lacération du nerf cubital au niveau de l'avant-bras
S54.08* Autre lésion traumatique non précisée du nerf cubital au niveau de l'avant-bras

- S54.1** Lésion traumatique du nerf médian au niveau de l'avant-bras
Comprend : Nerf médian SAI
- S54.10*** Lacération du nerf médian au niveau de l'avant-bras
- S54.18*** Autre lésion traumatique non précisée du nerf médian au niveau de l'avant-bras
- S54.2** Lésion traumatique du nerf radial au niveau de l'avant-bras
Comprend : Nerf radial SAI
- S54.20*** Lacération du nerf radial au niveau de l'avant-bras
- S54.28*** Autre lésion traumatique non précisée du nerf radial au niveau de l'avant-bras
- S54.3** Lésion traumatique d'un nerf sensitif cutané au niveau de l'avant-bras
- S54.30*** Lacération d'un nerf sensitif cutané au niveau de l'avant-bras
- S54.38*** Autre lésion traumatique non précisée d'un nerf sensitif cutané au niveau de l'avant-bras
- S54.7** Lésion traumatique de plusieurs nerfs au niveau de l'avant-bras
- S54.70*** Lacération de plusieurs nerfs au niveau de l'avant-bras
- S54.78*** Autre lésion traumatique non précisée de plusieurs nerfs au niveau de l'avant-bras
- S54.8** Lésion traumatique d'autres nerfs au niveau de l'avant-bras
- S54.80*** Lacération d'autres nerfs au niveau de l'avant-bras
- S54.88*** Autre lésion traumatique non précisée d'autres nerfs au niveau de l'avant-bras
- S54.9** Lésion traumatique d'un nerf non précisé, au niveau de l'avant-bras
- S54.90*** Lacération d'un nerf non précisé au niveau de l'avant-bras
- S54.98*** Autre lésion traumatique non précisée de nerfs non précisés au niveau de l'avant-bras

S55**Lésion traumatique de vaisseaux sanguins au niveau de l'avant-bras**

A l'exclusion de : lésion traumatique de :

- vaisseaux brachiaux (S45.1-S45.2)
- vaisseaux sanguins au niveau du poignet et de la main (S65.-)

- S55.0** Lésion traumatique de l'artère cubitale au niveau de l'avant-bras
- S55.1** Lésion traumatique de l'artère radiale au niveau de l'avant-bras
- S55.2** Lésion traumatique d'une veine au niveau de l'avant-bras
- S55.7** Lésion traumatique de multiples vaisseaux sanguins au niveau de l'avant-bras
- S55.8** Lésion traumatique d'autres vaisseaux sanguins au niveau de l'avant-bras
- S55.9** Lésion traumatique d'un vaisseau sanguin non précisé, au niveau de l'avant-bras

S56**Lésion traumatique de muscles et de tendons au niveau de l'avant-bras**

A l'exclusion de : lésion traumatique de muscles et de tendons au niveau du poignet ou en dessous (S66.-)

- S56.0** Lésion traumatique du muscle et du tendon fléchisseurs du pouce au niveau de l'avant-bras
- S56.00*** Lacération du muscle et du tendon fléchisseurs du pouce au niveau de l'avant-bras
- S56.08*** Autre lésion traumatique non précisée du muscle et du tendon fléchisseurs du pouce au niveau de l'avant-bras
- S56.1** Lésion traumatique de muscles et de tendons fléchisseurs d'autres doigts au niveau de l'avant-bras
- S56.10*** Lacération de muscles et de tendons fléchisseurs d'autres doigts au niveau de l'avant-bras
- S56.18*** Autre lésion traumatique non précisée de muscles et de tendons fléchisseurs d'autres doigts au niveau de l'avant-bras
- S56.2** Lésion traumatique d'un autre muscle et d'un autre tendon fléchisseurs au niveau de l'avant-bras
- S56.20*** Lacération d'un autre muscle et d'un autre tendon fléchisseurs au niveau de l'avant-bras

S56.28*

- S56.28*** Autre lésion traumatique non précisée d'un autre muscle et d'un autre tendon fléchisseurs au niveau de l'avant-bras
- S56.3** Lésion traumatique de muscles et de tendons extenseurs et abducteurs du pouce au niveau de l'avant-bras
- S56.30*** Lacération de muscles et de tendons extenseurs et abducteurs du pouce au niveau de l'avant-bras
- S56.38*** Autre lésion traumatique non précisée de muscles et de tendons extenseurs et abducteurs du pouce au niveau de l'avant-bras
- S56.4** Lésion traumatique de muscles et de tendons extenseurs d'autres doigts au niveau de l'avant-bras
- S56.40*** Lacération de muscles et de tendons extenseurs d'autres doigts au niveau de l'avant-bras
- S56.48*** Autre lésion traumatique non précisée de muscles et de tendons extenseurs d'autres doigts au niveau de l'avant-bras
- S56.5** Lésion traumatique d'un autre muscle et d'un autre tendon extenseurs au niveau de l'avant-bras
- S56.50*** Lacération d'un autre muscle et d'un autre tendon extenseurs au niveau de l'avant-bras
- S56.58*** Autre lésion traumatique non précisée d'un autre muscle et d'un autre tendon extenseurs au niveau de l'avant-bras
- S56.7** Lésion traumatique de multiples muscles et tendons au niveau de l'avant-bras
- S56.70*** Lacération de plusieurs muscles et tendons au niveau de l'avant-bras
- S56.78*** Autre lésion traumatique non précisée de plusieurs muscles et tendons au niveau de l'avant-bras
- S56.8** Lésion traumatique de muscles et de tendons autres et non précisés, au niveau de l'avant-bras
- S56.80*** Lacération d'autres muscles et tendons non précisés, au niveau de l'avant-bras
- S56.88*** Autre lésion traumatique non précisée d'autres muscles et tendons non précisés, au niveau de l'avant-bras

S57**Écrasement de l'avant-bras**

A l'exclusion de : écrasement du poignet et de la main (S67.-)

- S57.0** Écrasement du coude
- S57.8** Écrasement d'autres parties de l'avant-bras
- S57.9** Écrasement de l'avant-bras, partie non précisée

S58**Amputation traumatique de l'avant-bras**

A l'exclusion de : amputation traumatique du poignet et de la main (S68.-)

- S58.0** Amputation traumatique au niveau du coude
- S58.1** Amputation traumatique entre le coude et le poignet
- S58.9** Amputation traumatique de l'avant-bras, niveau non précisé

S59**Lésions traumatiques de l'avant-bras, autres et sans précision**

A l'exclusion de : lésions traumatiques du poignet et de la main, autres et sans précision (S69.-)

- S59.7** Lésions traumatiques multiples de l'avant-bras
Comprend : Lésions traumatiques classées dans plusieurs catégories (S50-S58)
- S59.8** Autres lésions traumatiques précisées de l'avant bras
- S59.9** Lésion traumatique de l'avant-bras, sans précision

Lésions traumatiques du poignet et de la main (S60-S69)

S61.91✦

A l'exclusion de : atteinte bilatérale du poignet et de la main (T00-T07)

brûlures et corrosions (T20-T32)

gelure (T33-T35)

lésions traumatiques du membre supérieur, niveau non précisé (T10-T11)

piqûre ou morsure d'insecte venimeux (T63.4)

S60 Lésion traumatique superficielle du poignet et de la main

S60.0 Contusion de doigts sans lésion de l'ongle

Comprend : Contusion de doigts SAI

A l'exclusion de : contusion avec lésion de l'ongle (matrice) (S60.1)

S60.1 Contusion de doigts avec lésion de l'ongle

S60.2 Contusion d'autres parties du poignet et de la main

S60.7 Lésions traumatiques superficielles multiples du poignet et de la main

S60.8 Autres lésions traumatiques superficielles du poignet et de la main

S60.9 Lésion traumatique superficielle non précisée du poignet et de la main

S61 Plaie ouverte du poignet et de la main

A l'exclusion de : amputation traumatique du poignet et de la main (S68.-)

S61.0 Plaie ouverte de doigts sans lésion de l'ongle

Comprend : Plaie ouverte de doigts SAI

A l'exclusion de : plaie ouverte avec lésion de l'ongle (matrice) (S61.1)

S61.00✦ Plaie ouverte de doigts sans lésion de l'ongle, sans complication

S61.01✦ Plaie ouverte de doigts sans lésion de l'ongle, avec complication

Comprend : Plaies avec mention de retard de guérison, traitement différé, corps étranger ou infection grave

S61.1 Plaie ouverte de doigts avec lésion de l'ongle

S61.10✦ Plaie ouverte de doigts avec lésion de l'ongle, sans complication

S61.11✦ Plaie ouverte de doigts avec lésion de l'ongle, avec complication

Comprend : Plaies avec mention de retard de guérison, traitement différé, corps étranger ou infection grave

S61.2✦ Arrachement, doigt, main, poignet

S61.7 Plaies ouvertes multiples du poignet et de la main

S61.70✦ Plaies ouvertes multiples du poignet et de la main, sans complication

S61.71✦ Plaies ouvertes multiples du poignet et de la main, compliquées

Comprend : Plaies avec mention de retard de guérison, traitement différé, corps étranger ou infection grave

S61.8 Plaie ouverte d'autres parties du poignet et de la main

S61.80✦ Plaie ouverte d'autres parties du poignet et de la main, sans complication

S61.81✦ Plaie ouverte d'autres parties du poignet et de la main, avec complication

Comprend : Plaies avec mention de retard de guérison, traitement différé, corps étranger ou infection grave

S61.9 Plaie ouverte du poignet et de la main, partie non précisée

S61.90✦ Plaie ouverte du poignet et de la main, partie non précisée, sans complication

S61.91✦ Plaie ouverte du poignet et de la main, partie non précisée, avec complication

Comprend : Plaies avec mention de retard de guérison, traitement différé, corps étranger ou infection grave

S62**Fracture au niveau du poignet et de la main**

A l'exclusion de : fracture des extrémités inférieures du cubitus et du radius (S52.-)

S62.0 Fracture de l'os scaphoïde de la main**S62.000 Fracture fermée de l'os scaphoïde de la main****S62.001 Fracture ouverte de l'os scaphoïde de la main****S62.1 Fracture d'autres os du carpe**

Comprend : Grand os
Os crochu
Pisiforme
Pyramidal
Semi-lunaire
Trapèze
Trapézoïde

S62.1 Fracture d'autres os du carpe	Fermée	Ouverte
S62.10 Fracture du semi-lunaire	S62.100*	S62.101*
S62.11 Fracture du pyramidal	S62.110*	S62.111*
S62.12 Fracture du pisiforme	S62.120*	S62.121*
S62.13 Fracture du trapèze	S62.130*	S62.131*
S62.14 Fracture du trapézoïde	S62.140*	S62.141*
S62.15 Fracture du grand os	S62.150*	S62.151*
S62.16 Fracture de l'os crochu	S62.160*	S62.161*
S62.18 Fracture d'autres os du carpe	S62.180*	S62.181*
S62.19 Fracture d'un os du carpe, sans précision	S62.190*	S62.191*

S62.2 Fracture du premier métacarpien

Comprend : Fracture de Bennett

S62.2 Fracture du premier métacarpien	Fermée	Ouverte
S62.20 Fracture de la base du premier métacarpien	S62.200*	S62.201*
S62.21 Fracture de la diaphyse du premier métacarpien	S62.210*	S62.211*
S62.22 Fracture du col du premier métacarpien	S62.220*	S62.221*
S62.27 Fractures multiples des premiers métacarpiens	S62.270*	S62.271*
S62.29 Fracture du premier métacarpien, sans précision	S62.290*	S62.291*

S62.3 Fracture d'un autre os du métacarpe

Utiliser un code supplémentaire pour identifier toute fracture du premier métacarpien (S62.2)

A l'exclusion de : fractures multiples des métacarpiens (2 à 5) (S62.4)

S62.3 Fracture d'un autre os du métacarpe	Fermée	Ouverte
S62.30 Fracture de la base d'un autre os du métacarpe	S62.300*	S62.301*
S62.31 Fracture de la diaphyse d'un autre os du métacarpe	S62.310*	S62.311*
<i>Comprend</i>		
• Fracture, col du métacarpien		
S62.32 Fracture de la tête d'un autre os du métacarpe	S62.320*	S62.321*
S62.37 Fractures multiples d'un autre os du métacarpe	S62.370*	S62.371*
S62.39 Fracture d'un autre os du métacarpe, sans précision	S62.390*	S62.391*

S62.4 Fractures multiples d'autres os des métacarpiens*Comprend :* Plus d'une fracture des os du métacarpe, 2 à 5 d'une main ou l'autre*A l'exclusion de :* fracture du premier métacarpien(s) (S62.2-) avec fracture d'un autre os du métacarpe (S62.3-)

S62.4 Fractures multiples d'autres os des métacarpiens	Fermée	Ouverte
S62.40 Fractures multiples de la base d'autres os du métacarpe	S62.400*	S62.401*
S62.41 Fractures multiples de la diaphyse d'autres os du métacarpe	S62.410*	S62.411*
S62.42 Fractures multiples de la tête d'autres os du métacarpe	S62.420*	S62.421*
S62.47 Fractures multiples de sites multiples d'autres os du métacarpe	S62.470*	S62.471*
S62.49 Fractures multiples d'autres os du métacarpe sans précision	S62.490*	S62.491*

S62.5 Fracture du pouce

S62.5 Fracture du pouce	Fermée	Ouverte
S62.50 Fracture de la phalange proximale	S62.500*	S62.501*
S62.51 Fracture de la phalange distale	S62.510*	S62.511*
S62.57 Fractures multiples du pouce	S62.570*	S62.571*
S62.59 Fracture d'une partie non précisée de la phalange	S62.590*	S62.591*

S62.6 Fracture d'un autre doigt

S62.6 Fracture d'un autre doigt	Fermée	Ouverte
S62.60 Fracture de la deuxième ou de la première phalange d'un doigt	S62.600*	S62.601*
S62.61 Fracture de la troisième phalange d'un doigt	S62.610*	S62.611*
S62.67 Fractures multiples d'un doigt	S62.670*	S62.671*
S62.69 Fracture d'une partie non précisée d'un doigt	S62.690*	S62.691*

S62.7 Fractures multiples de doigts**S62.700 Fractures fermées multiples de doigts****S62.701 Fractures ouvertes multiples de doigts****S62.8 Fracture de parties autres et non précisées du poignet et de la main****S62.800 Fracture fermée de parties autres et non précisées du poignet et de la main****S62.801 Fracture ouverte de parties autres et non précisées du poignet et de la main****S63****Luxation, entorse et foulure d'articulations et de ligaments au niveau du poignet et de la main****S63.0 Luxation du poignet**

Comprend :

- Articulation carpo-métacarpienne
- Articulation cubito-radiale, distale
- Articulation médio-carpienne
- Articulation radio-carpienne
- Cubitus,
- Radius, } extrémité distale
- Métacarpiens, extrémité proximale
- Os du carpe

S63.0 Luxation du poignet	Fermée	Ouverte
S63.00 Luxation de l'articulation cubito-radiale distale	S63.000*	S63.001*
S63.01 Luxation de l'articulation radio-carpienne	S63.010*	S63.011*
S63.02 Luxation de l'articulation médio-carpienne	S63.020*	S63.021*
S63.03 Luxation de l'articulation carpo-métacarpienne	S63.030*	S63.031*
S63.04 Luxation des métacarpiens, extrémité proximale	S63.040*	S63.041*
S63.08 Autre luxation du poignet	S63.080*	S63.081*
S63.09 Luxation du poignet, sans précision	S63.090*	S63.091*

S63.1 Luxation d'un doigt

Comprend : Articulation interphalangienne, main
 Articulation métacarpo-phalangienne
 Métacarpien, extrémité distale
 Phalange, main
 Pouce

S63.1 Luxation d'un doigt	Fermée	Ouverte
S63.10 Luxation de l'articulation métacarpo-phalangienne d'un doigt	S63.100*	S63.101*
S63.11 Luxation de l'articulation interphalangienne d'un doigt	S63.110*	S63.111*
S63.18 Autre luxation d'un doigt	S63.180*	S63.181*
S63.19 Luxation d'un doigt, sans précision	S63.190*	S63.191*

S63.2 Luxations multiples des doigts

S63.200* Luxations fermées multiples des doigts

S63.201* Luxations ouvertes multiples des doigts

S63.3 Rupture traumatique de ligaments du poignet et du carpe

Comprend : Latéral, poignet
 Ligament cubito-carpien (palmaire)
 Ligament radio-carpien

S63.4 Rupture traumatique de ligaments du doigt au niveau des articulations métacarpo-phalangiennes

Comprend : Latérale
 Palmaire
 Plaque palmaire

S63.5 Entorse et foulure du poignet

Comprend : Articulation carpienne
 Articulation ou ligament radio-carpien

S63.50* Entorse et foulure de l'articulation carpienne du poignet

S63.51* Entorse et foulure de l'articulation ou du ligament radio-carpien du poignet

S63.58* Autres entorse et foulure du poignet

S63.59* Entorse et foulure du poignet, sans précision

S63.6 Entorse et foulure de doigts

Comprend : Articulation interphalangienne, main
 Articulation métacarpo-phalangienne
 Phalange, main
 Pouce

S63.60* Entorse et foulure de l'articulation interphalangienne de doigts

S63.61* Entorse et foulure de l'articulation métacarpo-phalangienne de doigts

S63.68* Autres entorse et foulure de doigts

S63.69* Entorse et foulure de doigts, sans précision

S63.7 Entorse et foulure d'articulations autres et non précisées de la main

S63.70* Entorse et foulure de l'articulation carpo-métacarpienne de la main

S63.71* Entorse et foulure de l'articulation métacarpienne (distale) (proximale)

S63.72* Entorse et foulure de l'articulation médiocarpienne de la main

S63.78* Entorse et foulure d'autres parties de la main

S63.79* Entorse et foulure de parties non précisées de la main

S64**Lésion traumatique de nerfs au niveau du poignet et de la main**

- S64.0 Lésion traumatique du nerf cubital au niveau du poignet et de la main
- S64.00* Lacération du nerf cubital au niveau du poignet et de la main
- S64.08* Autre lésion traumatique non précisée du nerf cubital au niveau du poignet et de la main
- S64.1 Lésion traumatique du nerf médian au niveau du poignet et de la main
- S64.10* Lacération du nerf médian au niveau du poignet et de la main
- S64.18* Autre lésion traumatique non précisée du nerf médian au niveau du poignet et de la main
- S64.2 Lésion traumatique du nerf radial au niveau du poignet et de la main
- S64.20* Lacération du nerf radial au niveau du poignet et de la main
- S64.28* Autre lésion traumatique non précisée du nerf radial au niveau du poignet et de la main
- S64.3 Lésion traumatique du nerf collatéral du pouce
- S64.30* Lacération du nerf collatéral du pouce
- S64.38* Autre lésion traumatique non précisée du nerf collatéral du pouce
- S64.4 Lésion traumatique du nerf collatéral d'un autre doigt
- S64.40* Lacération du nerf collatéral d'un autre doigt
- S64.48* Autre lésion traumatique non précisée du nerf collatéral d'un autre doigt
- S64.7 Lésion traumatique de plusieurs nerfs au niveau du poignet et de la main
- S64.70* Lacération de plusieurs nerfs au niveau du poignet et de la main
- S64.78* Autre lésion traumatique précisée de plusieurs nerfs au niveau du poignet et de la main
- S64.8 Lésion traumatique d'autres nerfs au niveau du poignet et de la main
- S64.80* Lacération d'autres nerfs au niveau du poignet et de la main
- S64.88* Autre lésion traumatique non précisée d'autres nerfs du poignet et de la main
- S64.9 Lésion traumatique d'un nerf non précisé, au niveau du poignet et de la main
- S64.90* Lacération d'un nerf non précisé, au niveau du poignet et de la main
- S64.98* Autre lésion traumatique non précisée de nerfs non précisés, au niveau du poignet et de la main

S65**Lésion traumatique de vaisseaux sanguins au niveau du poignet et de la main**

- S65.0 Lésion traumatique de l'artère cubitale au niveau du poignet et de la main
- S65.1 Lésion traumatique de l'artère radiale au niveau du poignet et de la main
- S65.2 Lésion traumatique de l'arc palmaire superficiel
- S65.3 Lésion traumatique de l'arc palmaire profond
- S65.4 Lésion traumatique de vaisseau(x) sanguin(s) du pouce
- S65.5 Lésion traumatique de vaisseau(x) sanguin(s) d'un autre doigt
- S65.7 Lésion traumatique de multiples vaisseaux sanguins au niveau du poignet et de la main
- S65.8 Lésion traumatique d'autres vaisseaux sanguins au niveau du poignet et de la main
- S65.9 Lésion traumatique d'un vaisseau sanguin non précisé, au niveau du poignet et de la main

S66 Lésion traumatique de muscles et de tendons au niveau du poignet et de la main*Comprend :* Lésion traumatique d'un muscle et d'un tendon digitaux de la main

S66 Lésion traumatique de muscles et de tendons au niveau du poignet et de la main	Lacération	Autre lésion traumatique non précisée
S66.0 Lésion traumatique du muscle et du tendon longs fléchisseurs du pouce au niveau du poignet et de la main	S66.00*	S66.08*
S66.1 Lésion traumatique du muscle et du tendon fléchisseurs d'un autre doigt au niveau du poignet et de la main	S66.10*	S66.18*
S66.2 Lésion traumatique du muscle et du tendon extenseurs du pouce au niveau du poignet et de la main	S66.20*	S66.28*
S66.3 Lésion traumatique du muscle et du tendon extenseurs d'un autre doigt au niveau du poignet et de la main	S66.30*	S66.38*
S66.4 Lésion traumatique de muscles et de tendons intrinsèques du pouce au niveau du poignet et de la main	S66.40*	S66.48*
S66.5 Lésion traumatique de muscles et de tendons intrinsèques d'un autre doigt au niveau du poignet et de la main	S66.50*	S66.58*
S66.6 Lésion traumatique de plusieurs muscles et tendons fléchisseurs au niveau du poignet et de la main	S66.60*	S66.68*
S66.7 Lésion traumatique de multiples muscles et tendons extenseurs au niveau du poignet et de la main	S66.70*	S66.78*
S66.8 Lésion traumatique d'autres muscles et tendons au niveau du poignet et de la main	S66.80*	S66.88*
S66.9 Lésion traumatique d'un muscle et d'un tendon non précisés	S66.90*	S66.98*

S67 Écrasement du poignet et de la main**S67.0 Écrasement du pouce et d'autres doigts****S67.8 Écrasement de parties autres et non précisées du poignet et de la main****S68 Amputation traumatique du poignet et de la main****S68.0 Amputation traumatique du pouce (complète) (partielle)****S68.1 Amputation traumatique d'un autre doigt (complète) (partielle)****S68.2 Amputation traumatique (complète) (partielle) d'au moins deux doigts****S68.3 Amputation traumatique associée de (parties de) doigt(s) et d'autres parties du poignet et de la main****S68.4 Amputation traumatique de la main au niveau du poignet****S68.8 Amputation traumatique d'autres parties du poignet et de la main****S68.9 Amputation traumatique du poignet et de la main, niveau non précisé****S69 Lésions traumatiques du poignet et de la main, autres et sans précision****S69.7 Lésions traumatiques multiples du poignet et de la main***Comprend :* Lésions traumatiques classées dans plusieurs catégories (S60-S68)**S69.8 Autres lésions traumatiques précisées du poignet et de la main****S69.9 Lésion traumatique du poignet et de la main, sans précision**

Lésions traumatiques de la hanche et de la cuisse (S70-S79)

A l'exclusion de : atteinte bilatérale de la hanche et de la cuisse (T00-T07)

brûlures et corrosions (T20-T32)

gelure (T33-T35)

lésions traumatiques du membre inférieur, niveau non précisé (T12-T13)

piqûre ou morsure d'insecte venimeux (T63.4)

S70 Lésion traumatique superficielle de la hanche et de la cuisse

S70.0 Contusion de la hanche

S70.1 Contusion de la cuisse

S70.7 Lésions traumatiques superficielles multiples de la hanche et de la cuisse

S70.8 Autres lésions traumatiques superficielles de la hanche et de la cuisse

S70.9 Lésion traumatique superficielle de la hanche et de la cuisse, sans précision

S71 Plaie ouverte de la hanche et de la cuisse

Comprend : Plaie avec traitement différé ou retard de guérison, corps étranger, primo-infection

A l'exclusion de : amputation traumatique de la hanche et de la cuisse (S78.-)

S71.0 Plaie ouverte de la hanche

S71.00* Plaie ouverte de la hanche, sans complication

S71.01* Plaie ouverte de la hanche, avec complication

Comprend : Plaies avec mention de retard de guérison, traitement différé, corps étranger ou infection grave

S71.1 Plaie ouverte de la cuisse

S71.10* Plaie ouverte de la cuisse, sans complication

S71.11* Plaie ouverte de la cuisse, avec complication

Comprend : Plaies avec mention de retard de guérison, traitement différé, corps étranger ou infection grave

S71.7 Plaies ouvertes multiples de la hanche et de la cuisse

S71.70* Plaies ouvertes multiples de la hanche et de la cuisse, sans complication

S71.71* Plaies ouvertes multiples de la hanche et de la cuisse, avec complication

Comprend : Plaies avec mention de retard de guérison, traitement différé, corps étranger ou infection grave

S71.8 Plaie ouverte de parties autres et non précisées de la ceinture pelvienne

S71.80* Plaie ouverte de parties autres et non précisées de la ceinture pelvienne, sans complication

S71.81* Plaie ouverte de parties autres et non précisées de la ceinture pelvienne, avec complication

Comprend : Plaies avec mention de retard de guérison, traitement différé, corps étranger ou infection grave

S72 Fracture du fémur

S72.0 Fracture du col du fémur

Comprend : Fracture de la hanche SAI

S72.0 Fracture du col du fémur	Fermée	Ouverte
S72.00 Fracture de l'épiphyse fémorale supérieure (séparation)	S72.000*	S72.001*
S72.01 Fracture de la base du col du fémur (cervico-trochantérienne)	S72.010*	S72.011*
S72.08 Autre fracture du col du fémur <i>Comprend</i>	S72.080*	S72.081*
• Fracture intracapsulaire du fémur • Fracture sous-capitale du fémur		
S72.09 Fracture du col du fémur non précisée <i>Comprend</i>	S72.090*	S72.091*
• Fracture transcervicale du fémur SAI		

S72.1

S72.1 Fracture du trochanter

Comprend : Fracture du trochanter
Fracture intertrochantérienne
Multiples fractures du trochanter

S72.10 Fracture intertrochantérienne
S72.100* Fracture fermée intertrochantérienne
S72.101* Fracture ouverte intertrochantérienne
S72.19 Fracture du trochanter non précisée
S72.190* Fracture fermée du trochanter non précisée
S72.191* Fracture ouverte du trochanter non précisée
S72.2 Fracture sous-trochantérienne
S72.200 Fracture fermée sous-trochantérienne
S72.201 Fracture ouverte sous-trochantérienne
S72.3 Fracture de la diaphyse du fémur
S72.300 Fracture fermée de la diaphyse du fémur
S72.301 Fracture ouverte de la diaphyse du fémur
S72.4 Fracture de l'extrémité inférieure du fémur

S72.4 Fracture de l'extrémité inférieure du fémur	Fermée	Ouverte
S72.40 Fracture de l'épiphyse fémorale inférieure (séparation)	S72.400*	S72.401*
S72.41 Fracture condylienne du fémur	S72.410*	S72.411*
S72.42 Fracture supracondylienne du fémur	S72.420*	S72.421*
S72.49 Fracture non précisée de l'extrémité inférieure (distale) du fémur	S72.490*	S72.491*

S72.7 Fractures multiples du fémur
S72.700 Fractures fermées multiples du fémur
S72.701 Fractures ouvertes multiples du fémur
S72.8 Fracture d'autres parties du fémur
S72.800 Fractures fermées d'autres parties du fémur
S72.801 Fractures ouvertes d'autres parties du fémur
S72.9 Fracture du fémur, partie non précisée
S72.900 Fracture fermée du fémur, partie non précisée
S72.901* Fracture ouverte du fémur, partie non précisée
S73 Luxation, entorse et foulure de l'articulation et des ligaments de la hanche
S73.0 Luxation de la hanche

S73.0 Luxation de la hanche	Fermée	Ouverte
S73.00 Luxation postérieure de la hanche	S73.000*	S73.001*
S73.01 Luxation de l'obturateur de la hanche	S73.010*	S73.011*
S73.08 Autre luxation antérieure de la hanche	S73.080*	S73.081*
S73.09 Luxation de la hanche, sans précision	S73.090*	S73.091*

S73.1 Entorse et foulure de la hanche
S73.10* Entorse et foulure du ligament de Bertin
S73.11* Entorse et foulure du ligament ischio-fémoral
S73.18* Entorse et foulure d'autres parties précisées de la hanche

Comprend : Ligament rond de l'articulation coxo-fémorale

S73.19* Entorse et foulure d'une partie non précisée de la hanche

S74 Lésion traumatique de nerfs au niveau de la hanche et de la cuisse

S74.0 Lésion traumatique du nerf sciatique au niveau de la hanche et de la cuisse

S74.00* Lacération du nerf sciatique au niveau de la hanche et de la cuisse

S74.08* Autre lésion traumatique non précisée du nerf sciatique au niveau de la hanche et de la cuisse

S74.1 Lésion traumatique du nerf fémoral au niveau de la hanche et de la cuisse

S74.10* Lacération du nerf fémoral au niveau de la hanche et de la cuisse

S74.18* Autre lésion traumatique non précisée du nerf fémoral au niveau de la hanche et de la cuisse

S74.2 Lésion traumatique d'un nerf cutané sensitif au niveau de la hanche et de la cuisse

A l'exclusion de : lésion traumatique d'un nerf cutané sensitif au niveau de la jambe (S84.2)

S74.20* Lacération d'un nerf cutané sensitif au niveau de la hanche et de la cuisse

S74.28* Autre lésion traumatique non précisée d'un nerf cutané sensitif au niveau de la hanche et de la cuisse

S74.7 Lésion traumatique de plusieurs nerfs au niveau de la hanche et de la cuisse

S74.70* Lacération de plusieurs nerfs au niveau de la hanche et de la cuisse

S74.78* Autre lésion traumatique non précisée de plusieurs nerfs au niveau de la hanche et de la cuisse

S74.8 Lésion traumatique d'autres nerfs au niveau de la hanche et de la cuisse

A l'exclusion de : lésion traumatique d'autres nerfs autour du genou (S84.8)

S74.80* Lacération d'autres nerfs au niveau de la hanche et de la cuisse

S74.88* Autre lésion traumatique non précisée d'autres nerfs au niveau de la hanche et de la cuisse

S74.9 Lésion traumatique d'un nerf non précisé, au niveau de la hanche et de la cuisse

S74.90* Lacération d'un nerf non précisé au niveau de la hanche et de la cuisse

S74.98* Autre lésion traumatique non précisée d'un nerf non précisé au niveau de la hanche et de la cuisse

S75 Lésion traumatique de vaisseaux sanguins au niveau de la hanche et de la cuisse

A l'exclusion de : artère poplitée (S85.0)

S75.0 Lésion traumatique de l'artère fémorale

S75.1 Lésion traumatique de la veine fémorale au niveau de la hanche et de la cuisse

S75.2 Lésion traumatique de la veine saphène interne au niveau de la hanche et de la cuisse

A l'exclusion de : veine saphène interne SAI (S85.3)

S75.7 Lésion traumatique de plusieurs vaisseaux sanguins au niveau de la hanche et de la cuisse

S75.8 Lésion traumatique d'autres vaisseaux sanguins au niveau de la hanche et de la cuisse

S75.9 Lésion traumatique d'un vaisseau sanguin non précisé, au niveau de la hanche et de la cuisse

S76 Lésion traumatique de muscles et de tendons au niveau de la hanche et de la cuisse

S76.0 Lésion traumatique de muscles et de tendons de la hanche

S76.00* Lacération de muscles et de tendons de la hanche

S76.08* Autre lésion traumatique non précisée des muscles et des tendons de la hanche

S76.1 Lésion traumatique de muscles et de tendons du quadriceps

S76.10* Lacération de muscles et de tendons du quadriceps

S76.18* Autre lésion traumatique non précisée de muscles et de tendons du quadriceps

S76.18*

S76.2

- S76.2 Lésion traumatique de muscles et de tendons adducteurs de la cuisse
- S76.20* Lacération de muscles et de tendons adducteurs de la cuisse
- S76.28* Autre lésion traumatique non précisée de muscles et de tendons adducteurs de la cuisse
- S76.3 Lésion traumatique de muscles et de tendons postérieurs au niveau de la cuisse
- S76.30* Lacération de muscles et de tendons postérieurs au niveau de la cuisse
- S76.38* Autre lésion traumatique non précisée de muscles et de tendons postérieurs au niveau de la cuisse
- S76.4 Lésion traumatique de muscles et de tendons autres et non précisés, au niveau de la cuisse
- S76.40* Lacération d'autres muscles et tendons non précisés, au niveau de la cuisse
- S76.48* Autre lésion traumatique non précisée d'autres muscles et tendons non précisés, au niveau de la cuisse
- S76.7 Lésion traumatique de plusieurs muscles et tendons, au niveau de la hanche et de la cuisse
- S76.70* Lacération de plusieurs muscles et tendons, au niveau de la hanche et de la cuisse
- S76.78* Autre lésion traumatique non précisée de plusieurs muscles et tendons, au niveau de la hanche et de la cuisse

S77**Écrasement de la hanche et de la cuisse**

- S77.0 Écrasement de la hanche
- S77.1 Écrasement de la cuisse
- S77.2 Écrasement de la hanche, avec cuisse

S78**Amputation traumatique de la hanche et de la cuisse**

A l'exclusion de : amputation traumatique du membre inférieur, niveau non précisé (T13.6)
amputation traumatique traversant le bassin (S38.3)

- S78.0 **Amputation traumatique de l'articulation de la hanche**
Comprend : Désarticulation traumatique de la hanche
- S78.1 **Amputation traumatique entre la hanche et le genou**
Comprend : Amputation traumatique au-dessus du genou
- S78.9 **Amputation traumatique de la hanche et de la cuisse, niveau non précisé**

S79**Lésions traumatiques de la hanche et de la cuisse, autres et sans précision**

- S79.7 **Lésions traumatiques multiples de la hanche et de la cuisse**
Comprend : Lésions traumatiques classées dans plusieurs catégories (S70-S78)
- S79.8 **Autres lésions traumatiques précisées de la hanche et de la cuisse**
- S79.9 **Lésion traumatique de la hanche et de la cuisse, sans précision**

Lésions traumatiques du genou et de la jambe (S80-S89)

Comprend : Fracture de la cheville et de la malléole

A l'exclusion de : atteinte bilatérale du genou et de la jambe (T00-T07)

brûlures et corrosions (T20-T32)

gelure (T33-T35)

lésions traumatiques de :

- cheville et pied, sauf fracture de la cheville et de la malléole (S90-S99)

- membre inférieur, niveau non précisé (T12-T13)

piqûre ou morsure d'insecte venimeux (T63.4)

S80 Lésion traumatique superficielle de la jambe

A l'exclusion de : lésion traumatique superficielle de la cheville et du pied (S90.-)

S80.0 Contusion du genou

S80.1 Contusion de parties autres et non précisées de la jambe

A l'exclusion de : contusion de:

- cuisse (S70.1)

- hanche (S70.0)

S80.7 Lésions traumatiques superficielles multiples de la jambe

S80.8 Autres lésions traumatiques superficielles de la jambe

A l'exclusion de : autres lésions traumatiques superficielles de la hanche et de la cuisse (S70.8)

S80.9 Lésion traumatique superficielle de la jambe, sans précision

S81 Plaie ouverte de la jambe

A l'exclusion de : amputation traumatique de la jambe (S88.-)

plaie ouverte de la cheville et du pied (S91.-)

S81.0 Plaie ouverte du genou

S81.00* Plaie ouverte du genou, sans complication

S81.01* Plaie ouverte du genou, avec complication

Comprend : Plaies avec mention de retard de guérison, traitement différé, corps étranger ou infection grave

S81.7 Plaies ouvertes multiples de la jambe

S81.70* Plaies ouvertes multiples de la jambe, sans complication

S81.71* Plaies ouvertes multiples de la jambe, avec complication

Comprend : Plaies avec mention de retard de guérison, traitement différé, corps étranger ou infection grave

S81.8 Plaies ouvertes d'autres parties de la jambe

S81.80* Plaies ouvertes d'autres parties de la jambe, sans complication

S81.81* Plaies ouvertes d'autres parties de la jambe, avec complication

Comprend : Plaies avec mention de retard de guérison, traitement différé, corps étranger ou infection grave

S81.9 Plaie ouverte de la partie inférieure de la jambe, zone non précisée

S81.90* Plaie ouverte de la jambe, zone non précisée

S81.91* Plaie ouverte de la jambe, zone non précisée, avec complication

Comprend : Plaies avec mention de retard de guérison, traitement différé, corps étranger ou infection grave

S82 Fracture de la jambe, y compris la cheville

Comprend : malléole

A l'exclusion de : fracture du pied, sauf la cheville (S92.-)

S82.0 Fracture de la rotule

Comprend : Rotule

S82.000 Fracture fermée de la rotule

S82.001

S82.001 Fracture ouverte de la rotule

S82.1 Fracture de l'extrémité supérieure du tibia

Comprend :

Condyles Extrémité proximale Tête Tubérosité	}	du tibia avec ou sans mention de fracture du péroné
---	---	---

S82.100 Fracture fermée de l'extrémité supérieure (proximale) du tibia, avec ou sans atteinte du péroné

S82.101 Fracture ouverte de l'extrémité supérieure (proximale) du tibia, avec ou sans atteinte du péroné

S82.2 Fracture de la diaphyse du tibia

Comprend : Avec ou sans mention de fracture du péroné

S82.200 Fracture fermée de la diaphyse du tibia, avec ou sans atteinte du péroné

S82.201 Fracture ouverte de la diaphyse du tibia, avec ou sans atteinte du péroné

S82.3 Fracture de l'extrémité inférieure du tibia

Comprend : Avec ou sans mention de fracture du péroné

A l'exclusion de : malléole interne (S82.5)

S82.300 Fracture fermée de l'extrémité inférieure (distale) du tibia, avec ou sans atteinte du péroné

S82.301 Fracture ouverte de l'extrémité inférieure (distale) du tibia, avec ou sans atteinte du péroné

S82.4 Fracture du péroné seul

A l'exclusion de : malléole externe (S82.6)

S82.400 Fracture fermée du péroné seul

S82.401 Fracture ouverte du péroné seul

S82.5 Fracture de la malléole interne

Comprend : Tibia, impliquant:

- cheville
- malléole

S82.500 Fracture fermée de la malléole interne

S82.501 Fracture ouverte de la malléole interne

S82.6 Fracture de la malléole externe

Comprend : Péroné, impliquant:

- cheville
- malléole

S82.600 Fracture fermée de la malléole externe

S82.601 Fracture ouverte de la malléole externe

S82.7 Fractures multiples de la jambe

A l'exclusion de : fractures du tibia et du péroné:

- diaphyses (S82.2)
- extrémité inférieure (S82.3)
- extrémité supérieure (S82.1)

S82.700 Fractures fermées multiples de la jambe

S82.701 Fractures ouvertes multiples de la jambe

S82.8 Fractures d'autres parties de la jambe

- Comprend :* Fracture (de):
- bimalléolaire
 - cheville SAI
 - trimalléolaire

S82.8 Fractures d'autres parties de la jambe	Fermées	Ouvertes
S82.80 Fracture bimalléolaire de la cheville	S82.800*	S82.801*
S82.81 Fracture trimalléolaire de la cheville	S82.810*	S82.811*
S82.82 Fracture du tibia plafond de cheville avec ou sans péroné/ scaphoïde tarsien <i>Comprend</i> • Fracture du pilon	S82.820*	S82.821*
S82.89 Fracture non précisée de la cheville SAI	S82.890*	S82.891*

S82.9 Fracture de la jambe, partie non précisée**S82.900 Fracture fermée de la jambe, partie non précisée****S82.901 Fracture ouverte de la jambe, partie non précisée****S83****Luxation, entorse et foulure des articulations et des ligaments du genou**

- A l'exclusion de :* lésion ou déplacement de:
- genou, interne (M23.-)
 - rotule (M22.0-M22.3)
- luxation du genou:
- ancien (M24.3)
 - pathologique (M24.3)
 - récidivant (M24.4)

S83.0 Luxation de la rotule**S83.000* Luxation fermée de la rotule****S83.001* Luxation ouverte de la rotule****S83.1 Luxation du genou**

- Comprend :* Articulation péronéo-tibiale

S83.1 Luxation du genou	Fermée	Ouverte
S83.10 Luxation antérieure du genou	S83.100*	S83.101*
S83.11 Luxation postérieure du genou	S83.110*	S83.111*
S83.12 Luxation interne du genou	S83.120*	S83.121*
S83.13 Luxation externe du genou	S83.130*	S83.131*
S83.18 Autre luxation du genou	S83.180*	S83.181*
S83.19 Luxation du genou, sans précision	S83.190*	S83.191*

S83.2 Déchirure récente d'un ménisque

- Comprend :* Déchirure "en anse de seau" de ménisque
A l'exclusion de : déchirure ancienne « en anse de seau » (M23.2)

S83.20 Déchirure récente du ménisque interne du genou**S83.21 Déchirure récente du ménisque externe du genou****S83.29 Déchirure du ménisque ou du cartilage du genou, sans précision****S83.3 Déchirure récente du cartilage articulaire du genou**

S83.4 Entorse et foulure des ligaments latéraux du genou (interne) (externe)

S83.4 Entorse et foulure des ligaments latéraux du genou (interne) (externe)	Rupture	Autres entorses et foulures
S83.40 Entorse et foulure du ligament latéral externe collatéral du genou	S83.400*	S83.401*
S83.41 Entorse et foulure du ligament interne collatéral du genou	S83.410*	S83.411*
S83.48 Entorse et foulure d'un autre ligament collatéral du genou <i>Comprend</i> • Plusieurs ligaments collatéraux du genou	S83.480*	S83.481*
S83.49 Entorse et foulure d'un ligament collatéral non précisé du genou	S83.490*	S83.491*

S83.5 Entorse et foulure des ligaments croisés du genou (antérieur) (postérieur)

S83.5 Entorse et foulure des ligaments croisés du genou (antérieur) (postérieur)	Rupture	Autres entorses et foulures
S83.50 Entorse et foulure du ligament croisé antérieur du genou	S83.500*	S83.501*
S83.51 Entorse et foulure du ligament croisé postérieur du genou	S83.510*	S83.511*
S83.58 Entorse et foulure d'autres ligaments croisés du genou <i>Comprend</i> • Plusieurs ligaments croisés du genou	S83.580*	S83.581*
S83.59 Entorse et foulure d'un ligament croisé non précisé du genou	S83.590*	S83.591*

S83.6 Entorse et foulure de parties autres et non précisées du genou

Comprend : Articulation tibio-péronière supérieure et ses ligaments
Retinaculum du genou

A l'exclusion de : entorse du ligament rotulien (S76.1)

S83.7 Lésion traumatique de multiples parties du genou

Comprend : Lésion traumatique du ménisque (externe) (interne) en association avec les ligaments (latéraux) (croisés)

A l'exclusion de : ne pas utiliser ce code lorsque des lésions traumatiques précises du genou sont identifiées et peuvent être codées séparément.

S84**Lésion traumatique des nerfs au niveau de la jambe**

A l'exclusion de : lésion traumatique des nerfs au niveau de la cheville et du pied (S94.-)

S84.0 Lésion traumatique du nerf sciatique poplité interne (postérieur) au niveau de la jambe**S84.00*** Lacération du nerf sciatique poplité interne (postérieur) au niveau de la jambe**S84.08*** Autre lésion traumatique non précisée du nerf sciatique poplité interne (postérieur) au niveau de la jambe**S84.1 Lésion traumatique du nerf sciatique poplité externe au niveau de la jambe****S84.10*** Lacération du nerf sciatique poplité externe au niveau de la jambe**S84.18*** Autre lésion traumatique non précisée du nerf sciatique poplité externe au niveau de la jambe**S84.2 Lésion traumatique d'un nerf cutané sensitif au niveau de la jambe****S84.20*** Lacération d'un nerf cutané sensitif au niveau de la jambe**S84.28*** Autre lésion traumatique non précisée d'un nerf cutané sensitif au niveau de la jambe**S84.7 Lésion traumatique de plusieurs nerfs au niveau de la jambe****S84.70*** Lacération de plusieurs nerfs au niveau de la jambe**S84.78*** Autre lésion traumatique non précisée de plusieurs nerfs au niveau de la jambe**S84.8 Lésion traumatique d'autres nerfs au niveau de la jambe****S84.80*** Lacération d'autres nerfs au niveau de la jambe**S84.88*** Autre lésion traumatique non précisée d'autres nerfs au niveau de la jambe

- S84.9 Lésion traumatique d'un nerf non précisé, au niveau de la jambe
- S84.90* Lacération d'un nerf non précisé, au niveau de la jambe
- S84.98* Autre lésion traumatique non précisée d'un nerf non précisé au niveau de la jambe

S85**Lésion traumatique de vaisseaux sanguins au niveau de la jambe**

A l'exclusion de : lésion traumatique de vaisseaux sanguins au niveau de la cheville et du pied (S95.-)

- S85.0 Lésion traumatique de l'artère poplitée
- S85.1 Lésion traumatique de l'artère tibiale (antérieure) (postérieure)
- S85.2 Lésion traumatique de l'artère péronière
- S85.3 Lésion traumatique de la veine saphène interne au niveau de la jambe
Comprend : Veine saphène interne SAI
- S85.4 Lésion traumatique de la veine saphène externe au niveau de la jambe
- S85.5 Lésion traumatique de la veine poplitée
- S85.7 Lésion traumatique de multiples vaisseaux sanguins au niveau de la jambe
- S85.8 Lésion traumatique d'autres vaisseaux sanguins au niveau de la jambe
- S85.9 Lésion traumatique d'un vaisseau sanguin non précisé, au niveau de la jambe

S86**Lésion traumatique de muscles et de tendons au niveau de la jambe**

A l'exclusion de : lésion traumatique de muscles et de tendons au niveau de la cheville et du pied (S96.-)
ligament rotulien (S76.1)

- S86.0 Lésion traumatique du tendon d'Achille
- S86.00* Lacération du tendon d'Achille
- S86.08* Autre lésion traumatique non précisée du tendon d'Achille
- S86.1 Lésion traumatique d'autres muscles et tendons postérieurs au niveau de la jambe
- S86.10* Lacération d'autres muscles et tendons postérieurs au niveau de la jambe
- S86.18* Autre lésion traumatique non précisée d'autres muscles et tendons postérieurs au niveau de la jambe
- S86.2 Lésion traumatique de muscle(s) et de tendon(s) antérieurs au niveau de la jambe
- S86.20* Lacération de muscles et de tendons antérieurs au niveau de la jambe
- S86.28* Autre lésion traumatique non précisée de muscles et de tendons antérieurs au niveau de la jambe
- S86.3 Lésion traumatique de muscle(s) et de tendon(s) péroniers au niveau de la jambe
- S86.30* Lacération de muscles et de tendons péroniers au niveau de la jambe
- S86.38* Autre lésion traumatique non précisée de muscles et de tendons péroniers au niveau de la jambe
- S86.7 Lésion traumatique de plusieurs (groupes de) muscles et tendons au niveau de la jambe
- S86.70* Lacération de plusieurs muscles et tendons au niveau de la jambe
- S86.78* Autre lésion traumatique non précisée de plusieurs muscles et tendons au niveau de la jambe
- S86.8 Lésion traumatique d'autres muscles et tendons au niveau de la jambe
- S86.80* Lacération d'autres muscles et tendons au niveau de la jambe
- S86.88* Autre lésion traumatique non précisée d'autres muscles et tendons au niveau de la jambe
- S86.9 Lésion traumatique d'un muscle et d'un tendon non précisés, au niveau de la jambe
- S86.90* Lacération d'un muscle et d'un tendon non précisés, au niveau de la jambe
- S86.98* Autre lésion traumatique non précisée d'un muscle et d'un tendon non précisés au niveau de la jambe

S86.98*

S87 **Écrasement de la jambe**

A l'exclusion de : écrasement de la cheville et du pied (S97.-)

S87.0 **Écrasement du genou****S87.8** **Écrasement de parties autres et non précisées de la jambe****S88** **Amputation traumatique de la jambe**

A l'exclusion de : amputation traumatique de:

- cheville et pied (S98.-)
- membre inférieur, niveau non précisé (T13.6)

S88.0 **Amputation traumatique au niveau du genou**

Comprend : Désarticulation traumatique du genou

S88.1 **Amputation traumatique entre le genou et la cheville**

Comprend : Amputation traumatique au-dessous du genou

S88.9 **Amputation traumatique de la jambe, niveau non précisé****S89** **Lésions traumatiques de la jambe, autres et sans précision**

A l'exclusion de : lésions traumatiques de la cheville et du pied, autres et sans précision (S99.-)

S89.7 **Lésions traumatiques multiples de la jambe**

Comprend : Lésions traumatiques classées dans plusieurs catégories (S80-S88)

S89.8 **Autres lésions traumatiques précisées de la jambe****S89.9** **Lésion traumatique de la jambe, sans précision**

Lésions traumatiques de la cheville et du pied (S90-S99)

S91.71*

A l'exclusion de : atteinte bilatérale de la cheville et du pied (T00-T07)

brûlures et corrosions (T20-T32)

fracture de la cheville et de la malléole (S82.-)

gelure (T33-T35)

lésions traumatiques du membre inférieur, niveau non précisé (T12-T13)

piqûre ou morsure d'insecte venimeux (T63.4)

S90

Lésion traumatique superficielle de la cheville et du pied

S90.0 Contusion de la cheville

S90.1 Contusion d'un (des) orteil(s) sans lésion de l'ongle

Comprend : Contusion d'un (des) orteil(s) SAI

S90.2 Contusion d'un (des) orteil(s) avec lésion de l'ongle

S90.3 Contusion de parties autres et non précisées du pied

S90.7 Lésions traumatiques superficielles multiples de la cheville et du pied

S90.8 Autres lésions traumatiques superficielles de la cheville et du pied

S90.9 Lésion traumatique superficielle de la cheville et du pied, sans précision

S91

Plaie ouverte de la cheville et du pied

Comprend :

Lacération	}	de la cheville et du pied
Plaie par perforation		

A l'exclusion de : amputation traumatique de la cheville et du pied (S98.-)

S91.0 Plaie ouverte de la cheville

S91.00* Plaie ouverte de la cheville, sans complication

S91.01* Plaie ouverte de la cheville, avec complication

Comprend : Plaies avec mention de retard de guérison, traitement différé, corps étranger ou infection grave

S91.1 Plaie ouverte d'un (des) orteil(s) sans lésion de l'ongle

Comprend : Plaie ouverte d'un (des) orteil(s) SAI

S91.10* Plaie ouverte d'orteils sans lésion de l'ongle, sans complication

S91.11* Plaie ouverte d'orteils sans lésion de l'ongle, avec complication

Comprend : Plaies avec mention de retard de guérison, traitement différé, corps étranger ou infection grave

S91.2 Plaie ouverte d'un (des) orteil(s) avec lésion de l'ongle

S91.20* Plaie ouverte d'orteils avec lésion de l'ongle, sans complication

S91.21* Plaie ouverte d'orteils avec lésion de l'ongle, avec complication

Comprend : Plaies avec mention de retard de guérison, traitement différé, corps étranger ou infection grave

S91.3 Plaie ouverte d'autres parties du pied

Comprend : Plaie ouverte du pied SAI

S91.30* Plaie ouverte d'autres parties du pied, sans complication

S91.31* Plaie ouverte d'autres parties du pied, avec complication

Comprend : Plaies avec mention de retard de guérison, traitement différé, corps étranger ou infection grave

S91.7 Plaies ouvertes multiples de la cheville et du pied

S91.70* Plaies ouvertes multiples de la cheville et du pied, sans complication

S91.71* Plaies ouvertes multiples de la cheville et du pied, avec complication

Comprend : Plaies avec mention de retard de guérison, traitement différé, corps étranger ou infection grave

S91.72*

S91.72* Lésion traumatique avec arrachement (de la peau) de la cheville et du pied

S92 Fracture du pied, sauf la cheville

A l'exclusion de : cheville (S82.-)
malléole (S82.-)

S92.0 Fracture du calcanéum

Comprend : Calcanéum
Os du talon

S92.000 Fracture fermée du calcanéum

S92.001 Fracture ouverte du calcanéum

S92.1 Fracture de l'astragale

Comprend : Astragale

S92.100 Fracture fermée de l'astragale

S92.101 Fracture ouverte de l'astragale

S92.2 Fracture d'autres os du tarse

Comprend : Cuboïde
Cunéiforme (externe) (intermédiaire) (interne)
Scaphoïde tarsien

S92.2 Fracture d'autres os du tarse	Fermée	Ouverte
S92.20 Fracture du scaphoïde tarsien	S92.200*	S92.201*
S92.21 Fracture du cuboïde	S92.210*	S92.211*
S92.22 Fracture du cunéiforme	S92.220*	S92.221*
S92.29 Fracture d'un os du tarse, sans précision	S92.290*	S92.291*

S92.3 Fracture d'un os du métatarse

S92.300 Fracture fermée d'un os du métatarse

S92.301 Fracture ouverte d'un os du métatarse

S92.4 Fracture du gros orteil

S92.400 Fracture fermée du gros orteil

S92.401 Fracture ouverte du gros orteil

S92.5 Fracture d'un autre orteil

S92.500 Fracture fermée d'un autre orteil

S92.501 Fracture ouverte d'un autre orteil

S92.7 Fractures multiples du pied

S92.700 Fractures fermées multiples du pied

S92.701 Fractures ouvertes multiples du pied

S92.9 Fracture du pied, sans précision

S92.900 Fracture fermée du pied, sans précision

S92.901 Fracture ouverte du pied, sans précision

S93 Luxation, entorse et foulure des articulations et des ligaments au niveau de la cheville et du pied

S93.0 Luxation de la cheville

Comprend : Astragale
Extrémité inférieure du péroné
Extrémité inférieure du tibia
Talon

S93.000* Luxation fermée de la cheville

- S93.001*** Luxation ouverte de la cheville
- S93.1** Luxation d'un (des) orteil(s)
Comprend : Articulation(s) interphalangienne(s)
 Articulation(s) métatarso-phalangienne(s)
- S93.10** Luxation de l'articulation métatarso-phalangienne
- S93.100*** Luxation fermée de l'articulation métatarso-phalangienne
- S93.101*** Luxation ouverte de l'articulation métatarso-phalangienne
- S93.11** Luxation de l'articulation interphalangienne d'un orteil
- S93.110*** Luxation fermée de l'articulation interphalangienne d'un orteil
- S93.111*** Luxation ouverte de l'articulation interphalangienne d'un orteil
- S93.2** Rupture de ligaments au niveau de la cheville et du pied
- S93.3** Luxation de parties autres et non précisées du pied
Comprend : Articulation(s) tarsienne(s)
 Articulation(s) tarso-métatarsienne(s)
 Scaphoïde tarsien
- S93.30** Luxation de l'articulation tarsienne (médiotarsienne)
- S93.300*** Luxation fermée de l'articulation tarsienne (médiotarsienne)
- S93.301*** Luxation ouverte de l'articulation tarsienne (médiotarsienne)
- S93.31** Luxation de l'articulation tarso-métatarsienne
- S93.310*** Luxation fermée de l'articulation tarso-métatarsienne
- S93.311*** Luxation ouverte de l'articulation tarso-métatarsienne
- S93.4** Entorse et foulure de la cheville
Comprend : Ligament deltoïdien
 Ligament interne collatéral
 Ligament latéral externe collatéral
 Ligament latéral interne
 Ligament périnéo-astragalien
 Ligament péronéo-calcanéen
 Ligament tibio-péronier, distal
A l'exclusion de : lésion traumatique du tendon d'Achille (S86.0)
- S93.40*** Entorse et foulure du ligament deltoïdien, cheville
Comprend : Ligament latéral interne de la cheville
- S93.41*** Entorse et foulure du ligament péronéo-calcanéen, cheville
- S93.42*** Entorse et foulure du ligament tibio-péronier distal, cheville
- S93.48** Entorse et foulure d'un autre ligament de la cheville
A l'exclusion de : tendon d'Achille (S86.0-)
- S93.49*** Entorse et foulure de la cheville, sans précision
Comprend : Entorse de la cheville SAI
- S93.5** Entorse et foulure d'un (des) orteil(s)
Comprend : Articulation(s) interphalangienne(s)
 Articulation(s) métatarso-phalangienne(s)
- S93.50*** Entorse et foulure de l'articulation métatarso-phalangienne
- S93.51*** Entorse et foulure de l'articulation interphalangienne d'un orteil
- S93.6** Entorse et foulure de parties autres et non précisées du pied
Comprend : Ligament médiotarsien
 Ligament tarsien
 Ligament tarso-métatarsien

S94 Lésion traumatique des nerfs au niveau de la cheville et du pied

- S94.0 Lésion traumatique du nerf plantaire externe
- S94.00* Lacération du nerf plantaire externe
- S94.08* Autre lésion traumatique non précisée du nerf plantaire externe
- S94.1 Lésion traumatique du nerf plantaire interne
- S94.10* Lacération du nerf plantaire interne
- S94.18* Autre lésion traumatique non précisée du nerf plantaire interne
- S94.2 Lésion traumatique du nerf tibial antérieur au niveau de la cheville et du pied
Comprend : Branche terminale externe du nerf tibial antérieur
- S94.20* Lacération du nerf tibial antérieur
- S94.28* Autre lésion traumatique non précisée du nerf tibial antérieur
- S94.3 Lésion traumatique d'un nerf cutané sensitif au niveau de la cheville et du pied
- S94.30* Lacération d'un nerf cutané sensitif au niveau de la cheville et du pied
- S94.38* Autre lésion traumatique non précisée d'un nerf cutané sensitif au niveau de la cheville et du pied
- S94.7 Lésion traumatique de plusieurs nerfs au niveau de la cheville et du pied
- S94.70* Lacération de plusieurs nerfs au niveau de la cheville et du pied
- S94.78* Autre lésion traumatique non précisée de plusieurs nerfs au niveau de la cheville et du pied
- S94.8 Lésion traumatique d'autres nerfs au niveau de la cheville et du pied
- S94.80* Lacération d'autres nerfs au niveau de la cheville et du pied
- S94.88* Autre lésion traumatique non précisée d'autres nerfs au niveau de la cheville et du pied
- S94.9 Lésion traumatique d'un nerf non précisé, au niveau de la cheville et du pied
- S94.90* Lacération d'un nerf non précisé, au niveau de la cheville et du pied
- S94.98* Autre lésion traumatique non précisée d'un nerf non précisé au niveau de la cheville et du pied

S95 Lésion traumatique de vaisseaux sanguins au niveau de la cheville et du pied

A l'exclusion de : lésion traumatique des artères et veines tibiales postérieures (S85.-)

- S95.0 Lésion traumatique de l'artère dorsale du pied
- S95.1 Lésion traumatique de l'artère plantaire du pied
- S95.2 Lésion traumatique de la veine dorsale du pied
- S95.7 Lésion traumatique de multiples vaisseaux sanguins au niveau de la cheville et du pied
- S95.8 Lésion traumatique d'autres vaisseaux sanguins au niveau de la cheville et du pied
- S95.9 Lésion traumatique d'un vaisseau sanguin non précisé, au niveau de la cheville et du pied

S96 Lésion traumatique de muscles et de tendons au niveau de la cheville et du pied

A l'exclusion de : lésion traumatique du tendon d'Achille (S86.0)

- S96.0 Lésion traumatique d'un muscle et d'un tendon long fléchisseur d'un orteil, au niveau de la cheville et du pied
- S96.00* Lacération d'un muscle et d'un tendon long fléchisseur au niveau de la cheville et du pied
- S96.08* Autre lésion traumatique non précisée d'un muscle et d'un tendon long fléchisseur d'un orteil, au niveau de la cheville et du pied
- S96.1 Lésion traumatique d'un muscle et d'un tendon longs extenseurs d'un orteil, au niveau de la cheville et du pied
- S96.10* Lacération d'un muscle et d'un tendon long extenseur au niveau de la cheville et du pied

- S96.18* Autre lésion traumatique non précisée d'un muscle et d'un tendon long extenseur d'un orteil, au niveau de la cheville et du pied
- S96.2 Lésion traumatique d'un muscle et d'un tendon intrinsèques au niveau de la cheville et du pied
- S96.20* Lacération d'un muscle et d'un tendon intrinsèque au niveau de la cheville et du pied
- S96.28* Autre lésion traumatique non précisée d'un muscle et d'un tendon intrinsèque, au niveau de la cheville et du pied
- S96.7 Lésion traumatique de multiples muscles et tendons au niveau de la cheville et du pied
- S96.70* Lacération de plusieurs muscles et tendons, au niveau de la cheville et du pied
- S96.78* Autre lésion traumatique non précisée de plusieurs muscles et tendons, au niveau de la cheville et du pied
- S96.8 Lésion traumatique d'autres muscles et tendons au niveau de la cheville et du pied
- S96.80* Lacération d'un autre muscle et tendon au niveau de la cheville et du pied
- S96.88* Autre lésion traumatique non précisée d'un autre muscle et tendon au niveau de la cheville et du pied
- S96.9 Lésion traumatique d'un muscle et d'un tendon non précisés, au niveau de la cheville et du pied
- S96.90* Lacération d'un muscle et d'un tendon non précisé au niveau de la cheville et du pied
- S96.98* Autre lésion traumatique non précisée d'un muscle et d'un tendon non précisé au niveau de la cheville et du pied

S97**Écrasement de la cheville et du pied**

- S97.0 Écrasement de la cheville
- S97.1 Écrasement d'un (des) orteil(s)
- S97.8 Écrasement d'autres parties de la cheville et du pied
Comprend : Écrasement du pied SAI

S98**Amputation traumatique de la cheville et du pied**

- S98.0 Amputation traumatique du pied au niveau de la cheville
Comprend : Désarticulation traumatique de la cheville
- S98.1 Amputation traumatique d'un orteil
- S98.2 Amputation traumatique de deux orteils ou plus
- S98.3 Amputation traumatique d'autres parties du pied
Comprend : Amputation traumatique au niveau du tarse antérieur
Amputation traumatique d'un (des) orteil(s) et d'autres parties du pied
- S98.4 Amputation traumatique du pied, niveau non précisé

S99**Lésions traumatiques de la cheville et du pied, autres et sans précision**

- S99.7 Lésions traumatiques multiples de la cheville et du pied
Comprend : Lésions traumatiques classées dans plusieurs catégories (S90-S98)
- S99.8 Autres lésions traumatiques précisées de la cheville et du pied
- S99.9 Lésion traumatique de la cheville et du pied, sans précision

Lésions traumatiques de plusieurs parties du corps (T00-T07)

Comprend : Atteinte bilatérale de membres de la même partie du corps
lésions traumatiques, selon leur type, d'au moins deux parties du corps classées en S00-S99

A l'exclusion de : brûlures et corrosions (T20-T32)

coup de soleil (L55.-)

gelure (T33-T35)

lésions traumatiques multiples d'une seule partie du corps - voir les catégories S

piqûre ou morsure d'insecte venimeux (T63.4)

T00

Lésions traumatiques superficielles de plusieurs parties du corps

T00.0 Lésions traumatiques superficielles de la tête avec lésions traumatiques superficielles du cou

Comprend : Lésions traumatiques superficielles de localisations classées en (S00.-) et (S10.-S10)

Lésions traumatiques superficielles multiples de la tête et du cou

A l'exclusion de : avec atteinte d'autres parties du corps (T00.8)

T00.1 Lésions traumatiques superficielles du thorax, de l'abdomen, des lombes et du bassin

Comprend : Lésions traumatiques superficielles de localisations classées en (S20.-), (S30.-) et (T09.0-)

Lésions traumatiques superficielles multiples du thorax avec : abdomen, lombes, bassin

A l'exclusion de : avec atteinte d'autres parties du corps (T00.8)

T00.2 Lésions traumatiques superficielles de plusieurs parties de(s) membre(s) supérieur(s)

Comprend : Lésions superficielles:

- de localisations classées en (S40.-), (S50.-), (S60.-) et (T11.0-)
- touchant plusieurs parties du bras, de l'avant-bras et de la main

A l'exclusion de : avec atteinte de(s):

- membre(s) inférieur(s) (T00.6)
- thorax, abdomen, lombes et bassin (T00.8)

T00.3 Lésions traumatiques superficielles de plusieurs parties de(s) membre(s) inférieur(s)

Comprend : Lésions superficielles:

- de localisations classées en (S70.-), (S80.-), (S90.-) et (T13.0)
- touchant plusieurs parties de la cuisse, de la jambe et du pied

A l'exclusion de : avec atteinte de(s):

- membres supérieurs (T00.6)
- thorax, abdomen, lombes et bassin (T00.8)

T00.6 Lésions traumatiques superficielles de plusieurs parties de(s) membre(s) supérieur(s) avec membres(s) inférieur(s)

Comprend : Lésions superficielles:

- de localisations classées en (T00.2) et (T00.3)
- touchant plusieurs parties du membre supérieur (avant-bras, main) et du membre inférieur (cuisse, pied)

A l'exclusion de : avec atteinte du thorax, de l'abdomen, des lombes et du bassin (T00.8)

T00.8 Lésions traumatiques superficielles comprenant d'autres associations de parties du corps

Comprend : Lésions traumatiques superficielles multiples touchant toutes les parties du corps

T00.9 Lésions traumatiques superficielles multiples, sans précision

Comprend : Multiples:

- abrasions SAI
- contusions SAI
- ecchymoses SAI
- hématomes SAI
- phlyctènes (non dues à la chaleur) SAI
- piqûres d'insecte (non venimeux) SAI

T01**Plaies ouvertes de plusieurs parties du corps**

A l'exclusion de : amputations traumatiques de plusieurs parties du corps (T05.-)

T01.0**Plaies ouvertes de la tête avec plaies ouvertes du cou**

Comprend : Plaies ouvertes de localisations classées en S01.- et S11.-

A l'exclusion de : avec atteinte d'autres parties du corps (T01.8)

T01.00***Plaies ouvertes de la tête avec plaies ouvertes du cou, sans complication****T01.01*****Plaies ouvertes de la tête avec plaies ouvertes du cou, avec complication**

Comprend : Plaies avec mention de retard de guérison, traitement différé, corps étranger ou infection grave

T01.1**Plaies ouvertes du thorax avec plaies ouvertes de l'abdomen, des lombes et du bassin**

Comprend : Plaies ouvertes de localisations classées en S21.-, S31.- et T09.1

A l'exclusion de : avec atteinte d'autres parties du corps (T01.8)

T01.10***Plaies ouvertes du thorax avec plaies ouvertes de l'abdomen, des lombes et du bassin, sans complication****T01.11*****Plaies ouvertes du thorax avec plaies ouvertes de l'abdomen, des lombes et du bassin, avec complication**

Comprend : Plaies avec mention de retard de guérison, traitement différé, corps étranger ou infection grave

T01.2**Plaies ouvertes de plusieurs parties de(s) membre(s) supérieur(s)**

Comprend : Plaies ouvertes de localisations classées en S41.-, S51.-, S61.- et T11.1

A l'exclusion de : avec atteinte de(s):

- membre(s) inférieur(s) (T01.6)
- thorax, abdomen, lombes et bassin (T01.8)

T01.20***Plaies ouvertes de plusieurs parties de(s) membre(s) supérieur(s), sans complication****T01.21*****Plaies ouvertes de plusieurs parties de(s) membre(s) supérieur(s), avec complication**

Comprend : Plaies avec mention de retard de guérison, traitement différé, corps étranger ou infection grave

T01.3**Plaies ouvertes de plusieurs parties de(s) membre(s) inférieur(s)**

Comprend : Plaies ouvertes de localisations classées en S71.-, S81.-, S91.- et T13.1

A l'exclusion de : avec atteinte de(s):

- membres supérieurs (T01.6)
- thorax, abdomen, lombes et bassin (T01.8)

T01.30***Plaies ouvertes de plusieurs parties des membres inférieurs, sans complication****T01.31*****Plaies ouvertes de plusieurs parties des membres inférieurs, avec complication**

Comprend : Plaies avec mention de retard de guérison, traitement différé, corps étranger ou infection grave

T01.6**Plaies ouvertes de plusieurs parties de(s) membre(s) supérieur(s) avec plaies ouvertes de(s) membre(s) inférieur(s)**

Comprend : Plaies ouvertes de localisations classées en T01.2 et T01.3

A l'exclusion de : avec atteinte du thorax, de l'abdomen, des lombes et du bassin (T01.8)

T01.60***Plaies ouvertes de plusieurs parties de(s) membre(s) supérieur(s) avec plaies ouvertes de(s) membre(s) inférieur(s), sans complication****T01.61*****Plaies ouvertes de plusieurs parties de(s) membre(s) supérieur(s) avec plaies ouvertes de(s) membre(s) inférieur(s), avec complication**

Comprend : Plaies avec mention de retard de guérison, traitement différé, corps étranger ou infection grave

T01.8**Plaies ouvertes avec d'autres associations de parties du corps****T01.80*****Plaies ouvertes avec d'autres associations de parties du corps, sans complication****T01.81*****Plaies ouvertes avec d'autres associations de parties du corps, avec complication**

Comprend : Plaies avec mention de retard de guérison, traitement différé, corps étranger ou infection grave

T01.81*

T01.9 Plaies ouvertes multiples d'un site non précisé

- Comprend :* Multiples:
- coupures SAI
 - lacérations SAI
 - morsures d'animal SAI
 - plaies punctiformes SAI

T01.90* Plaies ouvertes multiples d'un site non précisé, sans complication**T01.91* Plaies ouvertes multiples d'un site non précisé, avec complication**

- Comprend :* Plaies avec mention de retard de guérison, traitement différé, corps étranger ou infection grave

T02**Fractures de plusieurs parties du corps****T02.0 Fractures de la tête avec fractures du cou**

- Comprend :* Fractures de localisations classées en (S02-S12)
A l'exclusion de : avec atteinte d'autres parties du corps (T02.8)

T02.00 Fractures fermées de la tête et du cou**T02.01 Fractures ouvertes de la tête et du cou****T02.1 Fractures du thorax avec fractures des lombes et du bassin**

- Comprend :* Fractures de localisations classées en (S22-S32) et (T08)
A l'exclusion de : associées avec fractures de:
- autres parties du corps (T02.8)
 - membre(s) (T02.7)

T02.10 Fractures fermées du thorax, avec lombes et bassin**T02.11 Fractures ouvertes du thorax, avec lombes et bassin****T02.2 Fractures de plusieurs parties d'un membre supérieur**

- Comprend :* Fracture de localisations classées en (S42-S52), (S62) et (T10) d'un membre supérieur
A l'exclusion de : associées avec fractures de:
- autre membre supérieur (T02.4)
 - membre(s) inférieur(s) (T02.6)
 - thorax, lombes et bassin (T02.7)

T02.20 Fractures fermées de plusieurs parties d'un membre supérieur**T02.21 Fractures ouvertes de plusieurs parties d'un membre supérieur****T02.3 Fractures de plusieurs parties d'un membre inférieur**

- Comprend :* Fracture de localisations classées en (S72-S82), (S92) et (T12) d'un membre inférieur
A l'exclusion de : associées avec fractures de:
- autre membre inférieur (T02.5)
 - membres supérieurs (T02.6)
 - thorax, lombes et bassin (T02.7)

T02.30 Fractures fermées de plusieurs parties d'un membre inférieur**T02.31 Fractures ouvertes de plusieurs parties d'un membre inférieur****T02.4 Fractures de plusieurs parties des deux membres supérieurs**

- Comprend :* Fractures de localisations classées en (S42-S52), (S62) et (T10) précisées comme étant bilatérales
A l'exclusion de : associées avec fractures de:
- membre(s) inférieur(s) (T02.6)
 - thorax, lombes et bassin (T02.7)

T02.40 Fractures fermées de plusieurs parties des deux membres supérieurs**T02.41 Fractures ouvertes de plusieurs parties des deux membres supérieurs**

- T02.5 Fractures de plusieurs parties des deux membres inférieurs**
Comprend : Fractures de localisations classées en (S72-S82), (S92) et (T12) précisées comme étant bilatérales
A l'exclusion de : associées avec fractures de:
 - membres supérieurs (T02.6)
 - thorax, lombes et bassin (T02.7)
- T02.50 Fractures fermées de plusieurs parties des deux membres inférieurs**
- T02.51 Fractures ouvertes de plusieurs parties des deux membres inférieurs**
- T02.6 Fractures de plusieurs parties des membres supérieurs**
A l'exclusion de : associées avec fractures du thorax, des lombes et du bassin (T02.7)
- T02.60 Fractures fermées de plusieurs parties des membres supérieurs avec membres inférieurs**
- T02.61 Fractures ouvertes de plusieurs parties des membres supérieurs avec membres inférieurs**
- T02.7 Fractures du thorax avec fractures des lombes, du bassin et de(s) membre(s)**
- T02.70 Fractures fermées du thorax, avec lombes, bassin et membres**
- T02.71 Fractures ouvertes du thorax, avec lombes, bassin et membres**
- T02.8 Fractures avec d'autres associations de parties du corps**
- T02.80 Fractures fermées avec d'autres associations de parties du corps**
- T02.81 Fractures ouvertes avec d'autres associations de parties du corps**
- T02.9 Fractures multiples, sans précision**
- T02.90 Fractures fermées multiples, sans précision**
- T02.91 Fractures ouvertes multiples, sans précision**
- T03 Luxations, entorses et foulures de plusieurs parties du corps**
- T03.0 Luxations, entorses et foulures de la tête avec luxations, entorses et foulures du cou**
Comprend : Luxations, entorses et foulures de localisations classées en (S03.-) et (S13.-)
A l'exclusion de : associées avec luxations, entorses et foulures d'autres parties du corps (T03.8)
- T03.1 Luxations, entorses et foulures du thorax avec luxations, entorses et foulures des lombes et du bassin**
Comprend : Luxations, entorses et foulures de localisations classées en (S23.-), (S33.-) et (T09.2)
A l'exclusion de : associées avec luxations, entorses et foulures d'autres parties du corps (T03.8)
- T03.2 Luxations, entorses et foulures de plusieurs parties de(s) membre(s) supérieur(s)**
Comprend : Luxations, entorses et foulures de localisations classées en (S43.-), (S53.-), (S63.-) et (T11.2)
A l'exclusion de : associées avec luxations, entorses et foulures de(s):
 - membre(s) inférieur(s) (T03.4)
 - thorax, lombes et bassin (T03.8)
- T03.3 Luxations, entorses et foulures de plusieurs parties de(s) membre(s) inférieur(s)**
Comprend : Luxations, entorses et foulures de localisations classées en (S73.-), (S83.-), (S93.-) et (T13.2)
A l'exclusion de : associées avec luxations, entorses et foulures de(s):
 - membres supérieurs (T03.4)
 - thorax, lombes et bassin (T03.8)
- T03.4 Luxations, entorses et foulures de plusieurs parties de(s) membre(s) supérieur(s) avec membre(s) inférieur(s)**
A l'exclusion de : associées avec luxations, entorses et foulures du thorax, des lombes et du bassin (T03.8)
- T03.8 Luxations, entorses et foulures avec d'autres associations de parties du corps**
- T03.9 Luxations, entorses et foulures multiples, sans précision**

T04**Écrasements de plusieurs parties du corps****T04.0****Écrasement de la tête avec écrasement du cou**

Comprend : Écrasement de localisations classées en (S07.-) et (S17.-)

A l'exclusion de : avec atteinte d'autres parties du corps (T04.8)

T04.1**Écrasement du thorax avec écrasement de l'abdomen, des lombes et du bassin**

Comprend : Écrasement de:

- localisations classées en (S28.-) et (S38.-)
- tronc SAI

A l'exclusion de : avec atteinte de(s):

- autres parties du corps (T04.8)
- membres (T04.7)

T04.2**Écrasement de plusieurs parties de(s) membre(s) supérieur(s)**

Comprend : Écrasement de:

- localisations classées en (S47.-), (S57.-) et (S67.-)
- membre supérieur SAI

A l'exclusion de : avec atteinte de(s):

- membre(s) inférieur(s) (T04.4)
- thorax, abdomen, lombes et bassin (T04.7)

T04.3**Écrasement de plusieurs parties de(s) membre(s) inférieur(s)**

Comprend : Écrasement de:

- localisations classées en (S77.-), (S87.-) et (S97.-)
- membre inférieur SAI

A l'exclusion de : avec atteinte de(s):

- membres supérieurs (T04.4)
- thorax, abdomen, lombes et bassin (T04.7)

T04.4**Écrasement de plusieurs parties de(s) membre(s) supérieur(s) avec membre(s) inférieur(s)**

A l'exclusion de : avec atteinte du thorax, de l'abdomen, des lombes et du bassin (T04.7)

T04.7**Écrasement du thorax avec écrasement de l'abdomen, des lombes, du bassin et de(s) membre(s)****T04.8****Écrasement d'autres associations de parties du corps**

Comprend : Écrasements multiples touchant toutes les parties du corps

T04.9**Écrasements multiples, sans précision****T05****Amputations traumatiques de plusieurs parties du corps**

Comprend : Arrachement de plusieurs parties du corps

A l'exclusion de : amputation traumatique de:

- membre inférieur SAI (T13.6)
- membre supérieur SAI (T11.6)
- tronc SAI (T09.6)

décapitation (S18)

plaies ouvertes de plusieurs parties du corps (T01.-)

T05.0**Amputation traumatique des deux mains****T05.1****Amputation traumatique d'une main et de l'autre membre supérieur [tout niveau, sauf la main]****T05.2****Amputation traumatique des deux membres supérieurs [tout niveau]****T05.3****Amputation traumatique des deux pieds****T05.4****Amputation traumatique d'un pied et de l'autre membre inférieur [tout niveau, sauf le pied]****T05.5****Amputation traumatique des deux membres inférieurs [tout niveau]****T05.6****Amputation traumatique de membres supérieurs et inférieurs, toute association [tout niveau]****T05.8****Amputation traumatique avec d'autres associations de parties du corps**

Comprend : Dissection transversale de:

- abdomen
- thorax

T05.9**Amputations traumatiques multiples, sans précision**

T06

Autres lésions traumatiques de plusieurs parties du corps, non classées ailleurs

T06.0 Lésions traumatiques du cerveau et des nerfs crâniens avec lésions traumatiques des nerfs et de la moelle épinière au niveau du cou

Comprend : Lésions traumatiques classées en (S04.-) et (S06.-) avec des lésions traumatiques classées en (S14.-)

T06.1 Lésions traumatiques des nerfs et de la moelle épinière de plusieurs autres parties du corps

T06.2 Lésions traumatiques des nerfs de plusieurs parties du corps

Comprend : Lésions traumatiques multiples de nerfs SAI

A l'exclusion de : avec atteinte de la moelle épinière (T06.0-T06.1)

T06.3 Lésions traumatiques de vaisseaux sanguins de plusieurs parties du corps

T06.4 Lésions traumatiques de muscles et de tendons de plusieurs parties du corps

T06.5 Lésions traumatiques des organes intrathoraciques avec lésions traumatiques des organes intra-abdominaux et pelviens

T06.8 Autres lésions traumatiques précisées de plusieurs parties du corps

Comprend : types multiples de lésion traumatique touchant plusieurs parties du corps

T07

Lésions traumatiques multiples, sans précision

A l'exclusion de : lésion traumatique SAI (T14.9)

Lésions traumatiques de siège non précisé du tronc, membre ou autre région du corps (T08-T14)

A l'exclusion de : brûlures et corrosions (T20-T32)

gelure (T33-T35)

lésions traumatiques de plusieurs parties du corps (T00-T07)

piqûre ou morsure d'insecte venimeux (T63.4)

T08 Fracture du rachis, niveau non précisé

A l'exclusion de : fractures multiples du rachis, niveau non précisé (T02.1)

T08.0 Fracture fermée du rachis, niveau non précisé

T08.1 Fracture ouverte du rachis, niveau non précisé

T09 Autres lésions traumatiques du rachis et du tronc, niveau non précisé

A l'exclusion de : dissection transversale du tronc (T05.8)

écrasement traumatique du tronc SAI (T04.1)

lésions traumatiques multiples du tronc (T00-T06)

T09.0 Lésion traumatique superficielle du tronc, niveau non précisé

T09.1 Plaie ouverte du tronc, niveau non précisé

T09.5 Lésion traumatique de muscle et de tendon non précisés du tronc

T09.8 Autres lésions traumatiques précisées du tronc, niveau non précisé

T09.9 Lésion traumatique non précisée du tronc, niveau non précisé

T10 Fracture du membre supérieur, niveau non précisé

Comprend : Bras cassé SAI

Fracture du membre supérieur SAI

A l'exclusion de : fractures multiples du bras, niveau non précisé (T02.-)

T10.0 Fracture fermée du membre supérieur, niveau non précisé

T10.1 Fracture ouverte du membre supérieur, niveau non précisé

T11 Autres lésions traumatiques du membre supérieur, niveau non précisé

Remarques : Ne pas utiliser les codes T11 si le site de la lésion traumatique est identifié.

A l'exclusion de : écrasement d'un membre supérieur SAI (T04.2)

fracture du membre supérieur, niveau non précisé (T10)

lésions traumatiques de plusieurs parties du corps (T00-T06)

T11.0 Lésion traumatique superficielle du membre supérieur, niveau non précisé

A l'exclusion de : lésion traumatique superficielle de:

- coude et avant-bras (S50.-)
- épaule et bras (S40.-)
- poignet et main (S61.-)

T11.1 Plaie ouverte du membre supérieur, niveau non précisé

A l'exclusion de : plaie ouverte de:

- coude et avant-bras (S51.-)
- épaule et bras (S41.-)
- poignet et main (S61.-)

T11.2 Luxation, entorse et foulure d'une articulation et d'un ligament non précisés du membre supérieur, niveau non précisé

A l'exclusion de : luxation de:

- coude (S53.-)
- épaule (S43.-)
- poignet et main (S63.-)

- T11.3 Lésion traumatique d'un nerf non précisé du membre supérieur, niveau non précisé**
A l'exclusion de : lésion traumatique d'un nerf de:
- région de l'épaule et du bras (S44.-)
 - région du coude et de l'avant-bras (S54.-)
 - région du poignet et de la main (S64.-)
- T11.4 Lésion traumatique d'un vaisseau sanguin non précisé du membre supérieur, niveau non précisé**
A l'exclusion de : atteinte d'un vaisseau sanguin de:
- région de l'épaule et du bras (S45.-)
 - région du coude et de l'avant-bras (S55.-)
 - région du poignet et de la main (S65.-)
- T11.5 Lésion traumatique d'un muscle et d'un tendon non précisés du membre supérieur, niveau non précisé**
A l'exclusion de : lésions musculaire et tendineuse de:
- région de l'épaule et du bras (S46.-)
 - région du coude et de l'avant-bras (S56.-)
 - région du poignet et de la main (S66.-)
- T11.6 Amputation traumatique du membre supérieur, niveau non précisé**
Comprend : Amputation traumatique du membre supérieur SAI
A l'exclusion de : amputation:
- désarticulation traumatique :
 - articulation de l'épaule (S48.0)
 - articulation du coude (S58.0)
 - traumatique:
 - au-dessous du coude (S58.1)
 - au-dessus du coude (S48.1)
 - doigt (S68.-)
 - poignet et main (S68.-)
- T11.8 Autres lésions traumatiques précisées du membre supérieur, niveau non précisé**
A l'exclusion de : autres lésions traumatiques précisées de:
- région de l'épaule et du bras (S49.8)
 - région du coude et de l'avant-bras (S59.8)
 - région du poignet et de la main (S69.8)
- T11.9 Lésion traumatique non précisée du membre supérieur, niveau non précisé**
Comprend : Lésion traumatique du membre supérieur SAI
A l'exclusion de : lésions traumatiques non précisées de:
- région de l'épaule et du bras (S49.9)
 - région du coude et de l'avant-bras (S59.9)
 - région du poignet et de la main (S69.9)

T12**Fracture d'un membre inférieur, niveau non précisé**

Remarques : Ne pas utiliser les codes T12 si le site de la fracture est identifié.

Comprend : Fracture du membre inférieur SAI
 Jambe cassée SAI

A l'exclusion de : fracture de:

- cheville (S82.-)
- fémur (S72.-)
- pied (S92.-)
- tibia et péroné (S82.-)

fractures multiples du membre inférieur, niveau non précisé (T02.-)

T12.0* Fracture fermée du membre inférieur, niveau non précisé

T12.1* Fracture ouverte du membre inférieur, niveau non précisé

T13**Autres lésions traumatiques du membre inférieur, niveau non précisé**

Remarques : Ne pas utiliser les codes T13 si le site de la lésion traumatique est identifié.

A l'exclusion de : écrasement traumatique d'un membre inférieur SAI (T04.3)
fracture d'un membre inférieur, niveau non précisé (T12)
lésions traumatiques de plusieurs parties du corps (T00-T06)

T13.0 Lésion traumatique superficielle du membre inférieur, niveau non précisé

A l'exclusion de : lésion traumatique superficielle de:

- cheville et pied (S90.-)
- hanche et cuisse (S70.-)
- jambe (S80.-)

T13.1 Plaie ouverte du membre inférieur, niveau non précisé

A l'exclusion de : plaie ouverte de:

- cheville et pied (S91.-)
- hanche et cuisse (S71.-)
- jambe (S81.-)

T13.2 Luxation, entorse et foulure d'une articulation et d'un ligament non précisés du membre inférieur, niveau non précisé

A l'exclusion de : luxation, entorse et foulure de:

- cheville (S93.-)
- genou (S83.-)
- hanche (S73.-)

T13.3 Lésion traumatique d'un nerf non précisé du membre inférieur, niveau non précisé

A l'exclusion de : lésion nerveuse au niveau de:

- hanche et cuisse (S74.-)
- région de la cheville et du pied (S94.-)
- région de la jambe (S84.-)

T13.4 Lésion traumatique d'un vaisseau sanguin non précisé du membre inférieur, niveau non précisé

A l'exclusion de : atteinte d'un vaisseau sanguin au niveau de:

- hanche et cuisse (S75.-)
- jambe (S85.-)
- pied et cheville (S95.-)

T13.5 Lésion traumatique d'un muscle et d'un tendon non précisés du membre inférieur, niveau non précisé

A l'exclusion de : lésions musculaire et tendineuse de:

- hanche et cuisse (S76.-)
- jambe (S86.-)
- pied et cheville (S96.-)

T13.6 Amputation traumatique du membre inférieur, niveau non précisé

Comprend : Amputation traumatique du membre inférieur SAI

A l'exclusion de : traumatique:

- amputation:
 - au-dessous du genou (S88.1)
 - au-dessus du genou (S78.1)
 - de l'orteil (S98.1) des orteils (S98.2)
- désarticulation de:
 - cheville (S98.0)
 - genou (S88.0)
 - hanche (S78.0)

T13.8 Autres lésions traumatiques précisées du membre inférieur, niveau non précisé

A l'exclusion de : autres lésions traumatiques précisées de:

- jambe (S89.8)
- pied et cheville (S99.8)
- région de la hanche et de la cuisse (S79.8)

T13.9 Lésion traumatique non précisée du membre inférieur, niveau non précisé*Comprend :* Lésion traumatique du membre inférieur SAI*A l'exclusion de :* lésions traumatiques non précisées de:

- jambe (S89.9)
- pied et cheville (S99.9)
- région de la hanche et de la cuisse (S79.9)

T14**Lésion traumatique d'une partie du corps non précisée***A l'exclusion de :* lésions traumatiques de plusieurs parties du corps (T00-T07)**T14.0 Lésion traumatique superficielle d'une partie du corps non précisée**

Comprend : Abrasion SAI
 Contusion SAI
 Ecchymose SAI
 Hématome SAI
 Lésion traumatique par corps étranger superficiel (écharde) sans plaie ouverte importante SAI
 Lésion traumatique superficielle SAI
 Phlyctène (non due à la chaleur) SAI
 Piqûre d'insecte (non venimeux) SAI

A l'exclusion de : lésions traumatiques superficielles multiples SAI (T00.9)**T14.1 Plaie ouverte d'une partie du corps non précisée**

Comprend : Coupure SAI
 Lacération SAI
 Morsure d'animal SAI
 Plaie ouverte SAI
 Plaie punctiforme avec corps étranger (pénétrant) SAI

A l'exclusion de : amputation traumatique SAI (T14.7)
 amputations traumatiques multiples SAI (T05.9)
 plaies ouvertes multiples SAI (T01.9)

T14.2 Fracture d'une partie du corps non précisée**T14.20 Fracture fermée d'une partie du corps non précisée****T14.21 Fracture ouverte d'une partie du corps non précisée****T14.3 Luxation, entorse et foulure d'une partie du corps non précisée***Comprend :*

Traumatique: • déchirure • hémarthrose • rupture • subluxation Arrachement Entorse Foulure Lacération	}	de	{	articulation (capsule) SAI ligament SAI
---	---	----	---	--

A l'exclusion de : luxations, entorses et foulures multiples SAI (T03.9)**T14.4 Lésion traumatique de nerf(s) d'une partie du corps non précisée***Comprend :* lésion traumatique d'un nerf SAI

Traumatique:
 • hématomyélie SAI
 • paralysie (transitoire) SAI
 • section d'un nerf SAI

A l'exclusion de : lésions traumatiques multiples de nerfs SAI (T06.2)

T14.5

T14.5 Lésion traumatique de vaisseau(x) sanguin(s) d'une partie du corps non précisée

Comprend :

- Traumatique:
 - anévrisme ou fistule (artério-veineuse)
 - hématome artériel
 - rupture
 - Arrachement
 - Coupure(s)
 - Lacération
 - Lésion traumatique
- } de vaisseau(x) sanguin(s) SAI

A l'exclusion de : lésions traumatiques multiples de vaisseaux sanguins SAI (T06.3)

T14.6 Lésion traumatique de muscles et de tendons d'une partie du corps non précisée

Comprend :

- Arrachement
 - Coupure(s)
 - Entorse
 - Foulure
 - Lacération
 - Lésion traumatique
 - Rupture traumatique
- } de muscle(s) et de tendon(s) SAI

A l'exclusion de : lésions traumatiques multiples de muscles et de tendons SAI (T06.4)

T14.7 Écrasement et amputation traumatique d'une partie du corps non précisée

Comprend : Amputation traumatique SAI
Écrasement SAI

A l'exclusion de : amputations traumatiques par (T05.9)
écrasements multiples SAI (T04.9)

T14.8 Autres lésions traumatiques d'une partie du corps non précisée

T14.9 Lésion traumatique, sans précision

A l'exclusion de : lésions traumatiques multiples SAI (T07)

Effets dus à un corps étranger ayant pénétré dans un orifice naturel (T15-T19)

A l'exclusion de : corps étranger:

- dans plaie punctiforme - voir plaie ouverte selon la localisation
- laissé accidentellement dans une plaie opératoire (T81.5)
- résiduel, dans les tissus mous (M79.5)

écharde, sans plaie ouverte importante - voir lésion traumatique superficielle selon la localisation

T15 Corps étranger dans la partie externe de l'oeil

A l'exclusion de : corps étranger dans une plaie pénétrante de:

- orbite et globe oculaire (S05.4-S05.5)
- rétention (ancienne) (H05.5)(H44.6-H44.7)

rétention de corps étranger dans la paupière (H02.8)

T15.0 Corps étranger dans la cornée

T15.1 Corps étranger dans le sac conjonctival

T15.8 Corps étranger de localisations autres et multiples dans la partie externe de l'oeil

Comprend : Corps étranger dans le point lacrymal

T15.9 Corps étranger dans la partie externe de l'oeil, sans précision

T16 Corps étranger dans l'oreille

Comprend : Conduit auditif

T17 Corps étranger dans les voies respiratoires

Comprend : Asphyxie due à un corps étranger
inhalation de liquides ou de vomissements SAI

Suffocation par:

- aliments (régurgités)
- mucus

T17.0 Corps étranger dans un sinus nasal

T17.1 Corps étranger dans une narine

Comprend : Nez SAI

T17.2 Corps étranger dans le pharynx

Comprend : Gorge SAI
Rhinopharynx

T17.3 Corps étranger dans le larynx

T17.4 Corps étranger dans la trachée

T17.5 Corps étranger dans les bronches

T17.8 Corps étranger de localisations autres et multiples dans les voies respiratoires

Comprend : Bronchioles
Poumon

T17.9 Corps étranger dans les voies respiratoires, partie non précisée

T18 Corps étranger dans les voies digestives

A l'exclusion de : corps étranger dans le pharynx (T17.2)

T18.0 Corps étranger dans la bouche

T18.1 Corps étranger dans l'oesophage

T18.2 Corps étranger dans l'estomac

T18.3 Corps étranger dans l'intestin grêle

T18.4 Corps étranger dans le côlon

T18.5

T18.5 Corps étranger dans l'anus et le rectum

Comprend : Jonction recto-sigmoïdienne

T18.8 Corps étranger de localisations autres et multiples dans les voies digestives

T18.9 Corps étranger dans les voies digestives, partie non précisée

Comprend : Appareil digestif SAI
Corps étranger avalé SAI

T19

Corps étranger dans les voies génito-urinaires

A l'exclusion de : dispositif contraceptif (intra-utérin) (vaginal):

- complication mécanique de (T83.3)
- présence de (Z97.5)

T19.0 Corps étranger dans l'urètre

T19.1 Corps étranger dans la vessie

T19.2 Corps étranger dans la vulve et le vagin

T19.3 Corps étranger dans l'utérus [toute partie]

T19.8 Corps étranger de localisations autres et multiples dans les voies génito-urinaires

T19.9 Corps étranger dans les voies génito-urinaires, partie non précisée

Brûlures et corrosions (T20-T32)

Comprend : brûlures chimiques [corrosions] (externes) (internes)

brûlures:

- air et gaz chauds
- appareils de chauffage électriques
- électricité
- flamme
- foudre
- friction
- objets
- rayonnements

ébullition

A l'exclusion de : affections de la peau et du tissu cellulaire sous-cutané liées à une irradiation (L55-L59)

coup de soleil (L55.-)

érythème [dermite] dû (due) au feu (L59.0)

Brûlures et corrosions de la surface externe du corps, selon la localisation (T20-T25)

Comprend : Brûlures et corrosions du:

- deuxième degré [perte de l'épiderme] [phlyctènes]
- premier degré [érythème]
- troisième degré [atteinte de toutes les couches de la peau] [nécrose profonde des tissus sous-jacents]

T20

Brûlure et corrosion de la tête et du cou

Comprend : Cuir chevelu [toute partie]

Lèvre

Nez (cloison)

Oeil avec d'autres parties de la face, de la tête et du cou

Oreille [toute partie]

Région temporale

Utiliser un code supplémentaire pour identifier l'étendue de la surface du corps atteinte (T31.-T32.-)

A l'exclusion de : brûlure et corrosion (de):

- bouche et pharynx (T28.-)
- limitées à l'oeil et à ses annexes (T26.-)

- T20.0 Brûlure de la tête et du cou, degré non précisé**
- T20.1 Brûlure du premier degré de la tête et du cou**
- T20.2 Brûlure du second degré de la tête et du cou**
- T20.3 Brûlure du troisième degré de la tête et du cou**
- T20.4 Corrosion de la tête et du cou, degré non précisé**
- T20.5 Corrosion du premier degré de la tête et du cou**
- T20.6 Corrosion du second degré de la tête et du cou**
- T20.7 Corrosion du troisième degré de la tête et du cou**

T21 Brûlure et corrosion du tronc

Comprend : aine
 anus
 dos [toute partie]
 fesse(s)
 flanc
 lèvres (grande)(petite)
 paroi abdominale
 paroi thoracique
 pénis
 périnée
 région interscapulaire
 scrotum
 sein
 testicule
 vulve

Utiliser un code supplémentaire pour identifier l'étendue de la surface du corps atteinte (T31.-T32.-)

A l'exclusion de : brûlure et corrosion de:

- aisselle (T22.-)
- région scapulaire (T22.-)

- T21.0 Brûlure du tronc, degré non précisé**
T21.1 Brûlure du premier degré du tronc
T21.2 Brûlure du second degré du tronc
T21.3 Brûlure du troisième degré du tronc
T21.4 Corrosion du tronc, degré non précisé
T21.5 Corrosion du premier degré du tronc
T21.6 Corrosion du second degré du tronc
T21.7 Corrosion du troisième degré du tronc

T22 Brûlure et corrosion de l'épaule et du membre supérieur, sauf poignet et main

Comprend : aisselle
 bras [toute partie, sauf poignet et main seuls]
 région scapulaire

Utiliser un code supplémentaire pour identifier l'étendue de la surface du corps atteinte (T31.-T32.-)

A l'exclusion de : brûlure et corrosion de:

- poignet et main seuls (T23.-)
- région interscapulaire (T21.-)

- T22.0 Brûlure de l'épaule et du membre supérieur, sauf poignet et main, degré non précisé**
T22.1 Brûlure du premier degré de l'épaule et du membre supérieur, sauf poignet et main
T22.2 Brûlure du second degré de l'épaule et du membre supérieur, sauf poignet et main
T22.3 Brûlure du troisième degré de l'épaule et du membre supérieur, sauf poignet et main
T22.4 Corrosion de l'épaule et du membre supérieur, sauf poignet et main, degré non précisé
T22.5 Corrosion du premier degré de l'épaule et du membre supérieur, sauf poignet et main
T22.6 Corrosion du second degré de l'épaule et du membre supérieur, sauf poignet et main
T22.7 Corrosion du troisième degré de l'épaule et du membre supérieur, sauf poignet et main

T23 Brûlure et corrosion du poignet et de la main

Comprend : doigt (ongle)
 paume
 pouce (ongle)

Utiliser un code supplémentaire pour identifier l'étendue de la surface du corps atteinte (T31.-T32.-)

- T23.0 Brûlure du poignet et de la main, degré non précisé
- T23.1 Brûlure du premier degré du poignet et de la main
- T23.2 Brûlure du second degré du poignet et de la main
- T23.3 Brûlure du troisième degré du poignet et de la main
- T23.4 Corrosion du poignet et de la main, degré non précisé
- T23.5 Corrosion du premier degré du poignet et de la main
- T23.6 Corrosion du second degré du poignet et de la main
- T23.7 Corrosion du troisième degré du poignet et de la main

T24 Brûlure et corrosion de la hanche et du membre inférieur, sauf cheville et pied

Comprend : Jambe [toute partie, sauf cheville et pied seuls]

Utiliser un code supplémentaire pour identifier l'étendue de la surface du corps atteinte (T31.-T32.-)

A l'exclusion de : brûlure et corrosion de la cheville et du pied seuls (T25.-)

- T24.0 Brûlure de la hanche et du membre inférieur, sauf cheville et pied, degré non précisé
- T24.1 Brûlure du premier degré de la hanche et du membre inférieur, sauf cheville et pied
- T24.2 Brûlure du second degré de la hanche et du membre inférieur, sauf cheville et pied
- T24.3 Brûlure du troisième degré de la hanche et du membre inférieur, sauf cheville et pied
- T24.4 Corrosion de la hanche et du membre inférieur, sauf cheville et pied, degré non précisé
- T24.5 Corrosion du premier degré de la hanche et du membre inférieur, sauf cheville et pied
- T24.6 Corrosion du second degré de la hanche et du membre inférieur, sauf cheville et pied
- T24.7 Corrosion du troisième degré de la hanche et du membre inférieur, sauf cheville et pied

T25 Brûlure et corrosion de la cheville et du pied

Comprend : Orteils

Utiliser un code supplémentaire pour identifier l'étendue de la surface du corps atteinte (T31.-T32.-)

- T25.0 Brûlure de la cheville et du pied, degré non précisé
- T25.1 Brûlure du premier degré de la cheville et du pied
- T25.2 Brûlure du second degré de la cheville et du pied
- T25.3 Brûlure du troisième degré de la cheville et du pied
- T25.4 Corrosion de la cheville et du pied, degré non précisé
- T25.5 Corrosion du premier degré de la cheville et du pied
- T25.6 Corrosion du second degré de la cheville et du pied
- T25.7 Corrosion du troisième degré de la cheville et du pied

Brûlures et corrosions de l'oeil et des organes internes (T26-T28)

T26 Brûlure et corrosion limitées à l'oeil et ses annexes

Remarques : Les brûlures de l'oeil et de ses annexes sont classées en fonction de leur siège, et non selon le degré de la brûlure.

- T26.0 Brûlure de la paupière et de la région périoculaire
- T26.1 Brûlure de la cornée et du sac conjonctival
- T26.2 Brûlure provoquant la rupture et la destruction du globe oculaire
- T26.3 Brûlure d'autres parties de l'oeil et de ses annexes

T26.4

T26.4 Brûlure de l'oeil et de ses annexes, partie non précisée*Comprend :* Ophthalmie électrique**T26.5 Corrosion de la paupière et de la région périoculaire****T26.6 Corrosion de la cornée et du sac conjonctival****T26.7 Corrosion provoquant la rupture et la destruction du globe oculaire****T26.8 Corrosion d'autres parties de l'oeil et de ses annexes****T26.9 Corrosion de l'oeil et de ses annexes, partie non précisée****T27****Brûlure et corrosion des voies respiratoires***Remarques :* Les brûlures des voies respiratoires sont classées en fonction de leur siège, et non selon le degré de la brûlure.**T27.0 Brûlure du larynx et de la trachée****T27.1 Brûlure comprenant le larynx et la trachée avec les poumons***A l'exclusion de :* syndrome dû au souffle d'une explosion (T70.8)**T27.2 Brûlure d'autres parties des voies respiratoires***Comprend :* Cavité thoracique**T27.3 Brûlure des voies respiratoires, partie non précisée****T27.4 Corrosion du larynx et de la trachée****T27.5 Corrosion comprenant le larynx et la trachée avec les poumons****T27.6 Corrosion d'autres parties des voies respiratoires****T27.7 Corrosion des voies respiratoires, partie non précisée****T28****Brûlure et corrosion d'autres organes internes***Remarques :* Les brûlures des organes internes sont classées en fonction du site et non selon le degré de la brûlure.**T28.0 Brûlure de la bouche et du pharynx****T28.1 Brûlure de l'oesophage****T28.2 Brûlure d'autres parties des voies digestives****T28.3 Brûlure des organes génito-urinaires internes****T28.4 Brûlure des organes internes, autres et sans précision****T28.5 Corrosion de la bouche et du pharynx****T28.6 Corrosion de l'oesophage****T28.7 Corrosion d'autres parties des voies digestives****T28.8 Corrosion des organes génito-urinaires internes****T28.9 Corrosion des organes internes, autres et sans précision****Brûlures et corrosions de parties du corps, multiples et non précisées (T29-T32)****T29****Brûlures et corrosions de plusieurs régions corporelles***Comprend :* brûlures et corrosions classées dans plusieurs catégories en T20-T28
Utiliser un code supplémentaire pour identifier l'étendue de la surface du corps atteinte (T31.-T32.-)**T29.0 Brûlures de parties multiples du corps, degré non précisé***Comprend :* Brûlures multiples SAI**T29.1 Brûlures de parties multiples du corps, pas de brûlures mentionnées dépassant le premier degré**

- T29.2 **Brûlures de parties multiples du corps, pas de brûlures mentionnées dépassant le second degré**
- T29.3 **Brûlures de parties multiples du corps, au moins une brûlure du troisième degré mentionnée**
- T29.4 **Corrosions de parties multiples du corps, degré non précisé**
Comprend : Corrosions multiples SAI
- T29.5 **Corrosions de parties multiples du corps, pas de corrosions mentionnées dépassant le premier degré**
- T29.6 **Corrosions de parties multiples du corps, pas de corrosions mentionnées dépassant le second degré**
- T29.7 **Corrosions de parties multiples du corps, au moins une corrosion du troisième degré mentionnée**

T30

Brûlure et corrosion, partie du corps non précisée

A l'exclusion de : brûlure et corrosion avec indication de l'étendue de la surface du corps atteinte (T31.-T32.-)

- T30.0 **Brûlure, partie du corps non précisée, degré non précisé**
Comprend : Brûlure SAI
- T30.1 **Brûlure du premier degré, partie du corps non précisée**
Comprend : Brûlure du premier degré SAI
- T30.2 **Brûlure du second degré, partie du corps non précisée**
Comprend : Brûlure du second degré SAI
- T30.3 **Brûlure du troisième degré, partie du corps non précisée**
Comprend : Brûlure du troisième degré SAI
- T30.4 **Corrosion, partie du corps non précisée, degré non précisé**
Comprend : Corrosion SAI
- T30.5 **Corrosion du premier degré, partie du corps non précisée**
Comprend : Corrosion du premier degré SAI
- T30.6 **Corrosion du second degré, partie du corps non précisée**
Comprend : Corrosion du second degré SAI
- T30.7 **Corrosion du troisième degré, partie du corps non précisée**
Comprend : Corrosion du troisième degré SAI

T31
Brûlures classées selon l'étendue de la surface du corps atteinte

Remarques : Cette catégorie ne doit être utilisée comme code principal que lorsque le siège de la brûlure n'est pas précisé. Il peut également être utilisé comme code supplémentaire avec les catégories (T20-T25, T29) lorsque le siège est précisé.

T31 Proportion de brûlures du troisième degré (choisir de cette colonne)	Surface totale du corps atteinte de brûlures (tout degré)									
	Moins de 10 % ou non précisée	10 à 19 %	20 à 29 %	30 à 39 %	40 à 49 %	50 à 59 %	60 à 69 %	70 à 79 %	80 à 89 %	Plus de 90 %
0 % ou non précisée	T31.00*	T31.10*	T31.20*	T31.30*	T31.40*	T31.50*	T31.60*	T31.70*	T31.80*	T31.90*
Moins de 10%	T31.01*	T31.11*	T31.21*	T31.31*	T31.41*	T31.51*	T31.61*	T31.71*	T31.81*	T31.91*
10 à 19%	---	T31.12*	T31.22*	T31.32*	T31.42*	T31.52*	T31.62*	T31.72*	T31.82*	T31.92*
20 à 29%	---	---	T31.23*	T31.33*	T31.43*	T31.53*	T31.63*	T31.73*	T31.83*	T31.93*
30 à 39%	---	---	---	T31.34*	T31.44*	T31.54*	T31.64*	T31.74*	T31.84*	T31.94*
40 à 49%	---	---	---	---	T31.45*	T31.55*	T31.65*	T31.75*	T31.85*	T31.95*
50 à 59%	---	---	---	---	---	T31.56*	T31.66*	T31.76*	T31.86*	T31.96*
60 à 69%	---	---	---	---	---	---	T31.67*	T31.77*	T31.87*	T31.97*
70 à 79%	---	---	---	---	---	---	---	T31.78*	T31.88*	T31.98*
Plus de 80 %	---	---	---	---	---	---	---	---	T31.89*	T31.99*

T32
Corrosions classées selon l'étendue de la surface du corps atteinte

Remarques : Cette catégorie ne doit être utilisée comme code principal que lorsque le siège de la corrosion n'est pas précisé. Il peut également être utilisé comme code supplémentaire avec les catégories T20-T25, T29 lorsque le siège est précisé.

T32 Proportion de corrosions du troisième degré (choisir de cette colonne)	Surface totale du corps atteinte de corrosions (tout degré)									
	Moins de 10 % ou non précisée	10 à 19 %	20 à 29 %	30 à 39 %	40 à 49 %	50 à 59 %	60 à 69 %	70 à 79 %	80 à 89 %	Plus de 90 %
0 % ou non précisée	T32.00*	T32.10*	T32.20*	T32.30*	T32.40*	T32.50*	T32.60*	T32.70*	T32.80*	T32.90*
Moins de 10 %	T32.01*	T32.11*	T32.21*	T32.31*	T32.41*	T32.51*	T32.61*	T32.71*	T32.81*	T32.91*
10 à 19 %	---	T32.21*	T32.22*	T32.32*	T32.42*	T32.52*	T32.62*	T32.72*	T32.82*	T32.92*
20 à 29 %	---	---	T32.23*	T32.33*	T32.43*	T32.53*	T32.63*	T32.73*	T32.83*	T32.93*
30 à 39 %	---	---	---	T32.34*	T32.44*	T32.54*	T32.64*	T32.74*	T32.84*	T32.94*
40 à 49 %	---	---	---	---	T32.45*	T32.55*	T32.65*	T32.75*	T32.85*	T32.95*
50 à 59 %	---	---	---	---	---	T32.56*	T32.66*	T32.76*	T32.86*	T32.96*
60 à 69 %	---	---	---	---	---	---	T32.67*	T32.77*	T32.87*	T32.97*
70 à 79 %	---	---	---	---	---	---	---	T32.78*	T32.88*	T32.98*
Plus de 80 %	---	---	---	---	---	---	---	---	T32.89*	T32.99*

Gelure (T33-T35)

A l'exclusion de : hypothermie et autres effets d'une baisse de la température (T68-T69)

T33

Gelure superficielle

Comprend : Gelure avec atteinte partielle des couches de la peau

A l'exclusion de : gelure superficielle de parties multiples du corps (T35.0)

T33.0

Gelure superficielle de la tête

T33.1

Gelure superficielle du cou

T33.2

Gelure superficielle du thorax

T33.3

Gelure superficielle de la paroi abdominale, des lombes et du bassin

T33.4

Gelure superficielle du bras et de l'avant-bras

A l'exclusion de : gelure superficielle du poignet et de la main seuls (T33.5)

T33.5

Gelure superficielle du poignet et de la main

T33.6

Gelure superficielle de la hanche et de la cuisse

T33.7

Gelure superficielle du genou et de la jambe

A l'exclusion de : gelure superficielle de la cheville et du pied seuls (T33.8)

T33.8

Gelure superficielle de la cheville et du pied

T33.9

Gelure superficielle de localisations autres et non précisées

Comprend : Gelure superficielle (de):

- SAI
- membre inférieur SAI
- tronc SAI

T34

Gelure avec nécrose des tissus

A l'exclusion de : gelure de parties multiples du corps, avec nécrose des tissus (T35.1)

T34.0

Gelure de la tête, avec nécrose des tissus

T34.1

Gelure du cou, avec nécrose des tissus

T34.2

Gelure du thorax, avec nécrose des tissus

T34.3

Gelure de la paroi abdominale, des lombes et du bassin, avec nécrose des tissus

T34.4

Gelure du bras et de l'avant-bras, avec nécrose des tissus

A l'exclusion de : gelure du poignet et de la main seuls, avec nécrose des tissus (T34.5)

T34.5

Gelure du poignet et de la main, avec nécrose des tissus

T34.6

Gelure de la hanche et de la cuisse, avec nécrose des tissus

T34.7

Gelure du genou et de la jambe, avec nécrose des tissus

A l'exclusion de : gelure de la cheville et du pied seuls, avec nécrose des tissus (T34.8)

T34.8

Gelure de la cheville et du pied, avec nécrose des tissus

T34.9

Gelure de localisations autres et non précisées, avec nécrose des tissus

Comprend : Gelure avec nécrose des tissus (de):

- SAI
- membre inférieur SAI
- tronc SAI

T35

T35

Gelure de parties multiples du corps et sans précision

T35.0 Gelure superficielle de parties multiples du corps

Comprend : Gelures superficielles multiples SAI

T35.1 Gelure de parties multiples du corps, avec nécrose des tissus

Comprend : Gelures multiples, avec nécrose des tissus SAI

T35.2 Gelure de la tête et du cou, sans précision

T35.3 Gelure du thorax, de l'abdomen, des lombes et du bassin, sans précision

Comprend : Gelure du tronc SAI

T35.4 Gelure du membre supérieur, sans précision

T35.5 Gelure du membre inférieur, sans précision

T35.6 Gelure de parties multiples du corps, sans précision

Comprend : Gelures multiples SAI

T35.7 Gelure, sans précision, de localisation non précisée

Comprend : Gelure SAI

Intoxication par des médicaments et des substances biologiques (T36-T50)

Comprend : substance administrée ou prise par erreur
Surdosage de ces substances

A l'exclusion de : abus de substances n'entraînant pas de dépendance (F55)
effets indésirables («hypersensibilité», «réaction», etc.) de la substance appropriée administrée correctement.
Ces cas doivent être classés selon la nature des effets indésirables, tels que:

- dermite:
 - contact (L23-L25)
 - due à des substances prises par voie interne (L27.-)
 - effet indésirable non précisé d'un médicament (T88.7)
 - gastrite due à l'aspirine (K29.-)
 - néphropathie (N14.0-N14.2)
 - troubles sanguins (D50-D76)
- intoxication médicamenteuse pathologique (F10-F19)
médicament:
- intoxication signifiant ivresse (F10-F19)
 - réaction et intoxication, chez le fœtus et le nouveau-né (P00-P96)

T36

Intoxication par antibiotiques systémiques

A l'exclusion de : antibiotiques:

- antitumoraux (T45.1)
- pour application locale NCA (T49.0)
- utilisés comme topiques pour:
 - nez, gorge et oreille (T49.6)
 - oeil (T49.5)

T36.0 Intoxication par les pénicillines

T36.1 Intoxication par les intoxication par les céphalosporines et d'autres bêtalactamines

T36.2 Intoxication par les substances du groupe du chloramphénicol

T36.3 Intoxication par les macrolides

T36.4 Intoxication par les tétracyclines

T36.5 Intoxication par les aminoglycosides

Comprend : Streptomycine

T36.6 Intoxication par les rifamycines

T36.7 Intoxication par les antibiotiques antifongiques administrés par voie générale

T36.8 Intoxication par d'autres antibiotiques systémiques

T36.9 Intoxication par un antibiotique systémique, sans précision

T37

Intoxication par d'autres anti-infectieux et antiparasitaires systémiques

A l'exclusion de : anti-infectieux:

- pour application locale NCA (T49.0)
- utilisés comme topiques pour:
 - nez, gorge et oreille (T49.6)
 - oeil (T49.5)

T37.0 Intoxication par les sulfamides

T37.1 Intoxication par les antimycobactériens

A l'exclusion de : rifamycines (T36.6)
streptomycine (T36.5)

T37.2 Intoxication par les antipaludiques et les médicaments agissant sur d'autres protozoaires du sang

A l'exclusion de : dérivés de l'hydroxyquinoléine (T37.8)

T37.3

T37.3 Intoxication par d'autres antiprotozoaires

T37.4 Intoxication par les anthelminthiques

T37.5 Intoxication par les antiviraux

A l'exclusion de : amantadine (T42.8)
cytarabine (T45.1)

T37.8 Intoxication par d'autres anti-infectieux et antiparasitaires systémiques spécifiés

Comprend : Dérivés de l'hydroxyquinoléine
A l'exclusion de : antipaludiques (T37.2)

T37.9 Intoxication par des anti-infectieux et antiparasitaires systémiques, sans précision

T38**Intoxication par hormones et leurs substituts synthétiques et antagonistes, non classés ailleurs**

A l'exclusion de : hormones minéralocorticoïdes et leurs antagonistes (T50.0)
hormones ocytotiques (T48.0)
hormones parathyroïdiennes et leurs dérivés (T50.9)

T38.0 Intoxication par les glucocorticoïdes et leurs analogues synthétiques

A l'exclusion de : glucocorticoïdes à usage topique (T49.-)

T38.1 Intoxication par les hormones thyroïdiennes et leurs dérivés

T38.2 Intoxication par les antithyroïdiens

T38.3 Intoxication par l'insuline et les hypoglycémiantes oraux [antidiabétiques]

T38.4 Intoxication par les contraceptifs oraux

Comprend : Préparations contenant une ou plusieurs substances

T38.5 Intoxication par d'autres oestrogènes et progestatifs

Comprend : Associations et dérivés

T38.6 Intoxication par les antagonistes de la prolactine, les anti-oestrogènes, les anti-androgènes, non classés ailleurs

Comprend : Tamoxifène

T38.7 Intoxication par les androgènes et d'autres anabolisants

T38.8 Intoxication par les hormones et leurs substituts synthétiques, autres et sans précision

Comprend : Hormones antéhypophysaires [adénohypophysaires]

T38.9 Intoxication par des antagonistes hormonaux, autres et sans précision

T39**Intoxication par analgésiques non opioïdes, antipyrétiques et antirhumatisants**

T39.0 Intoxication par les salicylés

T39.1 Intoxication par les dérivés du 4-aminophénol

T39.2 Intoxication par les dérivés pyrazolés

T39.3 Intoxication par d'autres anti-inflammatoires non stéroïdiens [AINS]

T39.4 Intoxication par les antirhumatisants, non classés ailleurs

A l'exclusion de : glucocorticoïdes (T38.0)
salicylés (T39.0)

T39.8 Intoxication par d'autres analgésiques non opioïdes et antipyrétiques, non classés ailleurs

T39.9 Intoxication par un analgésique non opioïde, antipyrétique et antirhumatismal, sans précision

T40**Intoxication par narcotiques et psychodysléptiques [hallucinogènes]**

A l'exclusion de : intoxication signifiant ivresse (F10-F19)

T40.0 Intoxication par l'opium

T40.1 Intoxication par l'héroïne

T40.2 Intoxication par d'autres opiacés

Comprend : Codéine
Morphine

T40.3 Intoxication par la méthadone**T40.4 Intoxication par d'autres narcotiques synthétiques**

Comprend : Péthidine

T40.5 Intoxication par la cocaïne**T40.6 Intoxication par des narcotiques, autres et sans précision****T40.7 Intoxication par le cannabis (dérivés)****T40.8 Intoxication par le lysergide [LSD]****T40.9 Intoxication par des psychodysléptiques [hallucinogènes], autres et sans précision**

Comprend : Mescaline
Psilocine
Psilocybine

T41 Intoxication par anesthésiques et gaz thérapeutiques

A l'exclusion de : benzodiazépines (T42.4)
cocaïne (T40.5)
opiacés (T40.0-T40.2)

T41.0 Intoxication par les anesthésiques gazeux

A l'exclusion de : oxygène (T41.5)

T41.1 Intoxication par les anesthésiques intraveineux

Comprend : Thiobarbituriques

T41.2 Intoxication par des anesthésiques généraux, autres et sans précision**T41.3 Intoxication par les anesthésiques locaux****T41.4 Intoxication par un anesthésique, sans précision****T41.5 Intoxication par les gaz thérapeutiques**

Comprend : Dioxyde de carbone
Oxygène

T42 Intoxication par anti-épileptiques, sédatifs, hypnotiques et anti-parkinsoniens

A l'exclusion de : intoxication signifiant ivresse (F10-F19)

T42.0 Intoxication par les dérivés de l'hydantoïne**T42.1 Intoxication par les iminostilbènes**

Comprend : Carbamazépine

T42.2 Intoxication par les succinimides et les oxazolidine-diones**T42.3 Intoxication par les barbituriques**

A l'exclusion de : thiobarbituriques (T41.1)

T42.4 Intoxication par les benzodiazépines**T42.5 Intoxication par les anti-épileptiques en association, non classés ailleurs****T42.6 Intoxication par d'autres anti-épileptiques, sédatifs et hypnotiques**

Comprend : Acide valproïque
Méthaqualone

A l'exclusion de : carbamazépine (T42.1)

T42.7

T42.7 Intoxication par les anti-épileptiques, les sédatifs et les hypnotiques, sans précision

Comprend : Somnifères:

- comprimé SAI
- médicament SAI
- potion SAI

T42.8 Intoxication par les antiparkinsoniens et d'autres dépresseurs centraux du tonus musculaire

Comprend : Amantadine

T43**Intoxication par médicaments psychotropes, non classés ailleurs**

A l'exclusion de : barbituriques (T42.3)
 benzodiazépines (T42.4)
 intoxication signifiant ivresse (F10-F19)
 méthaqualone (T42.6)
 modérateurs de l'appétit (T50.5)
 psychodysléptiques [hallucinogènes] (T40.7-T40.9)

T43.0 Intoxication par les antidépresseurs tricycliques et tétracycliques**T43.1 Intoxication par les antidépresseurs inhibiteurs de la mono-amine-oxydase****T43.2 Intoxication par des antidépresseurs, autres et sans précision****T43.3 Intoxication par les psycholeptiques et les neuroleptiques dérivés de la phénothiazine****T43.4 Intoxication par les neuroleptiques de type butyrophénone et thioxanthène****T43.5 Intoxication par d'autres psycholeptiques et neuroleptiques, autres et sans précision**

A l'exclusion de : rauwolfia (T46.5)

T43.6 Intoxication par les psychostimulants présentant un risque d'abus

A l'exclusion de : cocaïne (T40.5)

T43.8 Intoxication par d'autres médicaments psychotropes, non classés ailleurs**T43.9 Intoxication par un médicament psychotrope, sans précision****T44****Intoxication par médicaments agissant essentiellement sur le système nerveux autonome****T44.0 Intoxication par les anticholinestérasiques****T44.1 Intoxication par d'autres parasympathomimétiques [cholinergiques]****T44.2 Intoxication par les ganglioplégiques, non classés ailleurs****T44.3 Intoxication par d'autres agents parasympatholytiques [anticholinergiques et antimuscariniques] et spasmolytiques, non classés ailleurs**

Comprend : Papavérine

T44.4 Intoxication par des agents principalement alpha-sympathomimétiques, non classés ailleurs

Comprend : Métaraminol

T44.5 Intoxication par des agents principalement bêta-sympathomimétiques, non classés ailleurs

A l'exclusion de : bêta-agonistes d'adréno-récepteurs utilisés dans le traitement de l'asthme (T48.6)

T44.6 Intoxication par des alpha-bloquants, non classés ailleurs

A l'exclusion de : alcaloïdes de l'ergot de seigle (T48.0)

T44.7 Intoxication par les bêtabloquants, non classés ailleurs**T44.8 Intoxication par les agents bloquants neuronaux adrénérgiques et d'action centrale, non classés ailleurs**

A l'exclusion de : clonidine (T46.5)
 guanéthidine (T46.5)

T44.9 Intoxication par des médicaments agissant essentiellement sur le système nerveux autonome, autres et sans précision

Comprend : Médicaments stimulant aussi bien les récepteurs alpha et bêta-adrénérgiques

T45 Intoxication par substances essentiellement systémiques et hématologiques, non classées ailleurs**T45.0 Intoxication par les médicaments antiallergiques et antiémétiques***A l'exclusion de :* neuroleptiques à base de phénothiazine (T43.3)**T45.1 Intoxication par les médicaments antitumoraux et immunosuppresseurs***Comprend :* Antibiotiques antitumoraux
Cytarabine*A l'exclusion de :* tamoxifène (T38.6)**T45.2 Intoxication par les vitamines, non classées ailleurs***A l'exclusion de :* acide nicotinique (dérivés) (T46.7)
vitamineK (T45.7)**T45.3 Intoxication par les enzymes, non classées ailleurs****T45.4 Intoxication par le fer et ses composés****T45.5 Intoxication par les anticoagulants****T45.6 Intoxication par les médicaments agissant sur la fibrinolyse****T45.7 Intoxication par les antagonistes des anticoagulants, la vitamine K et d'autres coagulants****T45.8 Intoxication par d'autres substances essentiellement systémiques et hématologiques***Comprend :* Préparations à base de foie et autres substances anti-anémiantes
Sang entier et produits du sang
Succédané du plasma*A l'exclusion de :* fer (T45.4)
immunoglobuline (T50.9)**T45.9 Intoxication par une substance essentiellement systémique et hématologique, sans précision****T46 Intoxication par substances agissant essentiellement sur le système cardiovasculaire***A l'exclusion de :* métaraminol (T44.4)**T46.0 Intoxication par les glucosides cardiotoniques et les médicaments d'action similaire****T46.1 Intoxication par les inhibiteurs calciques****T46.2 Intoxication par d'autres antiarythmiques, non classés ailleurs***A l'exclusion de :* bêta-bloquants (T44.7)**T46.3 Intoxication par les vasodilatateurs coronariens, non classés ailleurs***Comprend :* Dipyridamole*A l'exclusion de :* bêta-bloquants (T44.7)
inhibiteurs calciques (T46.1)**T46.4 Intoxication par les inhibiteurs de l'enzyme de conversion de l'angiotensine****T46.5 Intoxication par d'autres antihypertenseurs, non classés ailleurs***Comprend :* Clonidine
Guanéthidine
Rauwolfia*A l'exclusion de :* bêta-bloquants (T44.7)
diurétiques (T50.0-T50.2)
inhibiteurs calciques (T46.1)**T46.6 Intoxication par les antihyperlipidémiques et les antiartériosclérosants****T46.7 Intoxication par les vasodilatateurs périphériques***Comprend :* Acide nicotinique (dérivés)
A l'exclusion de : papavérine (T44.3)**T46.8 Intoxication par les substances antivariqueuses, y compris les agents sclérosants**

T46.9

T46.9 Intoxication par des substances agissant essentiellement sur le système cardiovasculaire, autres et sans précision

T47 Intoxication par substances agissant essentiellement sur le tractus gastro-intestinal

T47.0 Intoxication par les inhibiteurs des récepteurs histaminiques H2

T47.1 Intoxication par d'autres antiacides et antisécrétoires gastriques

T47.2 Intoxication par les laxatifs stimulants

T47.3 Intoxication par les laxatifs salins et osmotiques

T47.4 Intoxication par d'autres laxatifs

Comprend : Médicaments agissant sur l'atonie intestinale

T47.5 Intoxication par les médicaments facilitant la digestion

T47.6 Intoxication par les anti diarrhéiques

A l'exclusion de : antibiotiques systémiques et autres anti-infectieux (T36-T37)

T47.7 Intoxication par les émétiques

T47.8 Intoxication par d'autres substances agissant essentiellement sur le tractus gastro-intestinal

T47.9 Intoxication par des substances agissant essentiellement sur le tractus gastro-intestinal, sans précision

T48 Intoxication par substances agissant essentiellement sur les muscles lisses et striés, et sur l'appareil respiratoire

T48.0 Intoxication par les ocytociques

A l'exclusion de : oestrogènes, progestatifs et leurs antagonistes (T38.4-T38.6)

T48.1 Intoxication par les myorelaxants (muscles striés) [bloquants neuro-musculaires]

T48.2 Intoxication par des substances agissant essentiellement sur les muscles, autres et sans précision

T48.3 Intoxication par les antitussifs

T48.4 Intoxication par les expectorants

T48.5 Intoxication par les médicaments contre le coryza [rhume banal]

T48.6 Intoxication par les antiasthmatiques, non classés ailleurs

Comprend : bêta-agonistes d'adrénorécepteurs utilisés dans le traitement de l'asthme
Salbutamol

A l'exclusion de : bêta-agonistes d'adrénorécepteurs non utilisés dans le traitement de l'asthme (T44.5)
hormones antéhypophysaires [adénohypophysaires] (T38.8)

T48.7 Intoxication par des substances agissant essentiellement sur l'appareil respiratoire, autres et sans précision

T49 Intoxication par substances à usage topique agissant essentiellement sur la peau et les muqueuses, et par médicaments à usage ophtalmologique, oto-rhino-laryngologique et dentaire

Comprend : Glucocorticoïdes à usage topique

T49.0 Intoxication par les médicaments antifongiques, anti-infectieux et anti-inflammatoires à usage topique, non classés ailleurs

T49.1 Intoxication par les antiprurigineux

T49.2 Intoxication par les astringents et détergents locaux

T49.3 Intoxication par les émoullients, les calmants et les protecteurs

T49.4 Intoxication par les kératolytiques, les kératoplastiques et d'autres médicaments et préparations capillaires

- T49.5** **Intoxication par les médicaments et préparations ophtalmologiques**
Comprend : Anti-infectieux ophtalmiques
- T49.6** **Intoxication par les médicaments et préparations utilisés en oto-rhino-laryngologie**
Comprend : Anti-infectieux oto-rhino-laryngologiques
- T49.7** **Intoxication par les médicaments dentaires, à application topique**
- T49.8** **Intoxication par d'autres topiques**
Comprend : Spermicides
- T49.9** **Intoxication par un topique, sans précision**
- T50** **Intoxication par diurétiques, et par médicaments et substances biologiques, autres et sans précision**
- T50.0** **Intoxication par les hormones minéralocorticoïdes et leurs antagonistes**
- T50.1** **Intoxication par les diurétiques de l'anse**
- T50.2** **Intoxication par les inhibiteurs de l'anhydrase carbonique, les benzothiadiazides et d'autres diurétiques**
Comprend : Acétazolamide
- T50.3** **Intoxication par les produits agissant sur l'équilibre électrolytique, calorique et hydrique**
Comprend : Sels de réhydratation orale
- T50.4** **Intoxication par les médicaments agissant sur le métabolisme de l'acide urique**
- T50.5** **Intoxication par les anorexigènes**
- T50.6** **Intoxication par les antidotes et les chélateurs, non classés ailleurs**
Comprend : Produits de désintoxication alcoolique
- T50.7** **Intoxication par les analeptiques et les antagonistes des opiacés**
- T50.8** **Intoxication par les agents de diagnostic**
- T50.9** **Intoxication par des médicaments et des substances biologiques, autres et sans précision**
Comprend : Acidifiants
 Agents immunologiques
 Alcalinisants
 Hormones parathyroïdiennes et leurs dérivés
 Immunoglobuline
 Lipotropes

Effets toxiques de substances d'origine essentiellement non médicinale (T51-T65)

A l'exclusion de : corrosions (T20-T32)
effets toxiques localisés classés ailleurs (A00-R99)
maladies du poumon dues à des agents externes (J60-J70)

T51 **Effet toxique de l'alcool**

- T51.0** **Effet toxique de l'éthanol**
Comprend : Alcool éthylique
A l'exclusion de : intoxication alcoolique pathologique (F10.0)
 intoxication éthylique aiguë ou effets de l'ivresse (F10.0)
 ivresse (F10.0)
- T51.1** **Effet toxique du méthanol**
Comprend : Alcool méthylique

T51.2

T51.2 Effet toxique du 2-propanol*Comprend :* Alcool isopropylique**T51.3 Effet toxique de l'huile de fusel***Comprend :* Alcool:

- amylique
- butylique [1-butanol]
- propylique [1-propanol]

T51.8 Effet toxique d'autres alcools**T51.9 Effet toxique de l'alcool, sans précision****T52 Effet toxique de solvants organiques***A l'exclusion de :* dérivés halogénés d'hydrocarbures aliphatiques et aromatiques (T53.-)**T52.0 Effet toxique des produits dérivés du pétrole***Comprend :* De pétrole:

- éther
- naphte
- White spirit

Essence
Kérosène [pétrole lampant]
Paraffine**T52.1 Effet toxique du benzène***A l'exclusion de :* dérivés aminés et nitroaminés du benzène et de ses homologues (T65.3)
homologues du benzène (T52.2)**T52.2 Effet toxique des homologues du benzène***Comprend :* Toluène [méthylbenzène]
Xylène [diméthylbenzène]**T52.3 Effet toxique des glycols****T52.4 Effet toxique des cétones****T52.8 Effet toxique d'autres solvants organiques****T52.9 Effet toxique d'un solvant organique, sans précision****T53 Effet toxique de dérivés halogénés d'hydrocarbures aliphatiques et aromatiques****T53.0 Effet toxique du tétrachlorure de carbone***Comprend :* Tétrachlorométhane**T53.1 Effet toxique du chloroforme***Comprend :* Trichlorométhane**T53.2 Effet toxique du trichloroéthylène***Comprend :* Trichloroéthène**T53.3 Effet toxique du tétrachloroéthylène***Comprend :* Perchloroéthylène
Tétrachloroéthène**T53.4 Effet toxique du dichlorométhane***Comprend :* Chlorure de méthylène**T53.5 Effet toxique des chlorofluorocarbures****T53.6 Effet toxique d'autres dérivés halogénés d'hydrocarbures aliphatiques****T53.7 Effet toxique d'autres dérivés halogénés d'hydrocarbures aromatiques****T53.9 Effet toxique de dérivés halogénés d'hydrocarbures aliphatiques et aromatiques, sans précision**

T54 Effet toxique de substances corrosives

- T54.0** Effet toxique du phénol et des homologues du phénol
T54.1 Effet toxique d'autres composés organiques corrosifs
T54.2 Effet toxique des acides corrosifs et substances similaires

Comprend : Acide:
 • chlorhydrique
 • sulfurique

- T54.3** Effet toxique des alcalis corrosifs et substances similaires

Comprend : Hydroxyde de potassium [potasse]
 Hydroxyde de sodium [soude]

- T54.9** Effet toxique d'une substance corrosive, sans précision

T55 Effet toxique de savons et détergents**T56 Effet toxique des métaux**

Comprend : fumées et vapeurs de métaux
 métaux de toutes origines, sauf substances médicamenteuses

A l'exclusion de : arsenic et ses composés (T57.0)
 manganèse et ses composés (T57.2)
 thallium (T60.4)

- T56.0** Effet toxique du plomb et de ses composés
T56.1 Effet toxique du mercure et de ses composés
T56.2 Effet toxique du chrome et de ses composés
T56.3 Effet toxique du cadmium et de ses composés
T56.4 Effet toxique du cuivre et de ses composés
T56.5 Effet toxique du zinc et de ses composés
T56.6 Effet toxique de l'étain et de ses composés
T56.7 Effet toxique du béryllium et de ses composés
T56.8 Effet toxique d'autres métaux
T56.9 Effet toxique d'un métal, sans précision

T57 Effet toxique d'autres substances non organiques

- T57.0** Effet toxique de l'arsenic et de ses composés
T57.1 Effet toxique du phosphore et de ses composés
A l'exclusion de : insecticides organo-phosphorés (T60.0)
T57.2 Effet toxique du manganèse et de ses composés
T57.3 Effet toxique du cyanure d'hydrogène
T57.8 Effet toxique d'autres substances non organiques précisées
T57.9 Effet toxique d'une substance non organique, sans précision

T58 Effet toxique du monoxyde de carbone

Comprend : De toutes origines

T59 Effets toxiques d'autres émanations, gaz et fumées

Comprend : Pulseurs pour aérosols
A l'exclusion de : chlorofluorocarbures (T53.5)

- T59.0** Effet toxique des oxydes d'azote
T59.1 Effet toxique du dioxyde de soufre
T59.2 Effet toxique du formaldéhyde

- T59.3** Effet toxique du gaz lacrymogène
- T59.4** Effet toxique du chlore gazeux
- T59.5** Effet toxique du fluor (gaz) et du fluorure d'hydrogène
- T59.6** Effet toxique du sulfure d'hydrogène
- T59.7** Effet toxique du dioxyde de carbone
- T59.8** Effets toxiques d'autres émanations, gaz et fumées précisés
- T59.9** Effet toxique des émanations, gaz et fumées, sans précision

T60**Effet toxique de pesticides**

Comprend : Produits de conservation du bois

- T60.0** Effet toxique des insecticides organo-phosphorés et carbamates
- T60.1** Effet toxique des insecticides halogénés
A l'exclusion de : hydrocarbures chlorés (T53.-)
- T60.2** Effet toxique d'autres insecticides
- T60.3** Effet toxique des herbicides et fongicides
- T60.4** Effet toxique des rodenticides
Comprend : Thallium
A l'exclusion de : strychnine et ses sels (T65.1)
- T60.8** Effet toxique d'autres pesticides
- T60.9** Effet toxique d'un pesticide, sans précision

T61**Effet toxique de substances nocives absorbées par le biais de fruits de mer**

A l'exclusion de : effet toxique de contaminants tels que:

- aflatoxine et autres mycotoxines (T64)
 - cyanure d'hydrogène (T57.3)
 - cyanures (T65.0)
 - mercure (T56.1)
- intoxications alimentaires bactériennes (A05.-)
- réaction allergique alimentaire telle que:
- choc anaphylactique dû à une intolérance alimentaire (T78.0)
 - dermite (de) (L23.6, L25.4, L27.2)
 - gastro-entérite (non infectieuse) (K52.-)

- T61.0** Ciguatera
- T61.1** Intoxication par poissons scombridés
Comprend : Syndrome de type histaminique
- T61.2** Autres intoxications par poissons et coquillages
- T61.8** Effet toxique d'autres fruits de mer
- T61.9** Effet toxique de fruits de mer non précisés

T62**Effet toxique d'autres substances nocives absorbées par le biais d'aliments**

A l'exclusion de : effet toxique de contaminants tels que:

- aflatoxine et autres mycotoxines (T64)
 - cyanure d'hydrogène (T57.3)
 - cyanures (T65.0)
 - mercure (T56.1)
- intoxications alimentaires bactériennes (A05.-)
- réaction allergique alimentaire telle que:
- choc anaphylactique dû à une intolérance alimentaire (T78.0)
 - dermite (de) (L23.6)(L25.4)(L27.2)
 - gastro-entérite (non infectieuse) (K52.-)

- T62.0** Effet toxique de champignons ingérés
- T62.1** Effet toxique de baies ingérées

- T62.2** Effet toxique d'autres (parties de) plantes ingérées
- T62.8** Effet toxique d'autres substances nocives précisées absorbées par le biais d'aliments
- T62.9** Effet toxique d'une substance nocive absorbée par le biais d'aliments, sans précision
- T63** Effet toxique d'un contact avec un animal venimeux
- T63.0** Effet toxique du venin de serpent
Comprend : Venin de serpent marin
- T63.1** Effet toxique du venin d'autres reptiles
Comprend : Venin de lézard
- T63.2** Effet toxique du venin de scorpion
- T63.3** Effet toxique du venin d'araignée
- T63.4** Effet toxique du venin d'autres arthropodes
Comprend : Piqûre ou morsure d'insecte venimeux
- T63.5** Effet toxique d'un contact avec des poissons
A l'exclusion de : intoxication par ingestion de poissons (T61.0-T61.2)
- T63.6** Effet toxique d'un contact avec d'autres animaux marins
Comprend : Anémone de mer
Coquillage
Étoile de mer
Méduse
A l'exclusion de : intoxication par ingestion de coquillages (T61.2)
venin de serpent marin (T63.0)
- T63.8** Effet toxique d'un contact avec d'autres animaux venimeux
Comprend : Venin d'amphibien
- T63.9** Effet toxique d'un contact avec un animal venimeux, sans précision
- T64** Effet toxique de l'aflatoxine et d'autres mycotoxines contaminant des aliments
- T65** Effet toxique de substances autres et non précisées
- T65.0** Effet toxique des cyanures
A l'exclusion de : cyanure d'hydrogène (T57.3)
- T65.1** Effet toxique de la strychnine et de ses sels
- T65.2** Effet toxique du tabac et de la nicotine
- T65.3** Effet toxique des dérivés aminés et nitroaminés du benzène et de ses homologues
Comprend : Aniline [aminobenzène]
Nitrobenzène
Trinitrotoluène
- T65.4** Effet toxique du sulfure de carbone
- T65.5** Effet toxique de la nitroglycérine et d'autres acides et esters nitriques
Comprend : Trinitrate de 1,2,3-propanétriol
- T65.6** Effet toxique des peintures et teintures, non classé ailleurs
- T65.8** Effets toxiques d'autres substances précisées
- T65.9** Effet toxique d'une substance, sans précision
Comprend : Intoxication SAI

Effets de causes externes, autres et non précisés (T66-T78)

T66 Effets de rayonnements, sans précision

Comprend : Maladie des rayons

A l'exclusion de : effets indésirables précisés des rayonnements, tels que:

- brûlures (T20-T31)
- irradiation:
 - coup de soleil (L55.-)
 - gastro-entérite et colite (K52.0)
 - maladies associées de la peau et du tissu cellulaire sous-cutané (L55-L59)
 - pneumopathie (J70.0)
- leucémie (C91-C95)

T67 Effets de la chaleur et de la lumière

A l'exclusion de : affections de la peau et du tissu cellulaire sous-cutané liées à une irradiation (L55-L59)

affections des glandes sudoripares dues à la chaleur (L74-L75)

brûlures (T20-T31)

coup de soleil (L55.-)

érythème [dermite] dû (due) au feu (L59.0)

hyperthermie maligne due à une anesthésie (T88.3)

T67.0 Coup de chaleur et insolation

Comprend : Chaleur:

- apoplexie
- pyrexie

Insolation

Thermoplégie

T67.1 Syncope due à la chaleur

Comprend : Collapsus dû à la chaleur

T67.2 Crampes dues à la chaleur

T67.3 Épuisement dû à la chaleur avec perte hydrique

Comprend : Prostration due à la chaleur avec perte hydrique

A l'exclusion de : épuisement dû à la chaleur avec perte de sel (T67.4)

T67.4 Épuisement dû à la chaleur avec perte de sel

Comprend : Prostration due à la chaleur avec perte de sel (et d'eau)

T67.5 Épuisement dû à la chaleur, sans précision

Comprend : Prostration due à la chaleur SAI

T67.6 Fatigue transitoire due à la chaleur

T67.7 Oedème dû à la chaleur

T67.8 Autres effets de la chaleur et de la lumière

T67.9 Effet de la chaleur et de la lumière, sans précision

T68 Hypothermie

Comprend : Hypothermie accidentelle

A l'exclusion de : gelure (T33-T35)

hypothermie (du):

- consécutive à une anesthésie (T88.5)
- non associée à une baisse de la température ambiante (R68.0)
- nouveau-né (P80.-)

T69 **Autres effets d'une baisse de la température**

A l'exclusion de : gelure (T33-T35)

T69.0 **Main et pied d'immersion**

Comprend : Pied des tranchées

T69.1 **Engelures****T69.8** **Autres effets précisés d'une baisse de la température****T69.9** **Effet d'une baisse de la température, sans précision****T70** **Effets de la pression atmosphérique et de la pression de l'eau****T70.0** **Barotraumatisme de l'oreille**

Comprend : Effets sur l'oreille des changements de la pression atmosphérique ambiante ou de celle de l'eau
Otite moyenne barotraumatique

T70.1 **Barotraumatisme des sinus**

Comprend : Effets sur les sinus des changements de la pression atmosphérique ambiante
Sinusite barotraumatique

T70.2 **Effets de l'altitude, autres et non précisés**

Comprend : Anoxie due à l'altitude
Barotraumatisme SAI
Hypobaropathie
Mal des montagnes
Maladie des Alpes

A l'exclusion de : polycythémie due à l'altitude (D75.1)

T70.3 **Maladie des caissons [maladie de la décompression]**

Comprend : Maladie de l'air comprimé
Paralysie des plongeurs

T70.4 **Effets des fluides à haute pression**

Comprend : Injection traumatique de fluide à haute pression (industrielle)

T70.8 **Autres effets de la pression atmosphérique et de la pression de l'eau**

Comprend : Syndrome dû au souffle d'une explosion

T70.9 **Effet de la pression atmosphérique et de la pression de l'eau, sans précision****T71** **Asphyxie**

Comprend : Insuffisance d'oxygénation systémique due à:

- faible teneur en oxygène de l'air ambiant
- gêne mécanique à la respiration

Suffocation (par strangulation)

A l'exclusion de : anoxie due à l'altitude (T70.2)

asphyxie due à:

- autres émanations, gaz et fumées (T59.-)
- inhalation d'aliments ou de corps étranger (T17.-)
- monoxyde de carbone (T58)

détresse respiratoire :

- chez le nouveau-né (P22.-)
- syndrome chez l'adulte (J80)

T73 **Effets d'autres privations****T73.0** **Effets de la faim**

Comprend : Famine
Privation de nourriture

T73.1 **Effets de la soif**

Comprend : Privation d'eau

T73.2 **Épuisement dû aux éléments**

T73.3

T73.3 **Épuisement dû à un effort intensif***Comprend :* Surmenage physique**T73.8** **Autres effets dus à une privation****T73.9** **Effet dû à une privation, sans précision****T74** **Syndromes dus à de mauvais traitements**

Utiliser un code supplémentaire pour identifier le traumatisme récent.

T74.0 **Délaissement et abandon****T74.1** **Sérvices physiques***Comprend :* Bébé ou enfant battu SAI
Femme battue SAI**T74.2** **Sérvices sexuels****T74.3** **Sérvices psychologiques****T74.8** **Autres syndromes dus à de mauvais traitements***Comprend :* Toutes formes associées**T74.9** **Syndrome dû à de mauvais traitements, sans précision***Comprend :* Effets de:
• sérvices infligés à un adulte SAI
• sérvices infligés à un enfant SAI**T75** **Effets d'autres causes externes***A l'exclusion de :* brûlures (électriques) (T20-T31)
effets indésirables NCA (T78.-)**T75.0** **Effets de la foudre***Comprend :* Choc par la foudre
Frappé par la foudre SAI**T75.1** **Noyade et submersion non mortelle***Comprend :* Crampe des nageurs
Immersion**T75.2** **Effet des vibrations****T75.20*** **Syndrome de marteau-piqueur****T75.21*** **Syndrome de vasospasme traumatique****T75.22*** **Vertige dû aux infrasons****T75.28*** **Autres effets dus aux vibrations****T75.29*** **Effets non précisés des vibrations****T75.3** **Mal des transports***Comprend :* Cinépathie
Mal de l'air
Mal de mer**T75.4** **Effets du courant électrique***Comprend :* Choc dû au courant électrique
Électrocution**T75.8** **Autres effets précisés de causes externes***Comprend :* Effets de:
• apesanteur
• forces de gravité [G] anormales**T75.80*** **Effets de forces de gravité [G] anormales****T75.81*** **Effet de l'apesanteur****T75.88*** **Autres effets précisés de causes externes**

T78**Effets indésirables, non classés ailleurs**

Remarques : Cette catégorie doit être utilisée comme code principal afin d'identifier les effets indésirables de causes inconnues, indéterminées ou mal définies, non classés ailleurs. Elle peut être utilisée comme code supplémentaire pour le codage des causes multiples afin d'identifier les effets indésirables d'états classés ailleurs.

A l'exclusion de : complications de soins chirurgicaux et médicaux NCA (T80-T88)

T78.0 Choc anaphylactique dû à une intolérance alimentaire**T78.00✳ Choc anaphylactique dû aux arachides****T78.01✳ Choc anaphylactique dû aux coquillages (crustacés)****T78.02✳ Choc anaphylactique dû à d'autres poissons****T78.03✳ Choc anaphylactique dû aux fruits et aux légumes****T78.04✳ Choc anaphylactique dû aux fruits à écale et aux graines****T78.05✳ Choc anaphylactique dû aux additifs alimentaires****T78.06✳ Choc anaphylactique dû au lait et aux produits laitiers****T78.07✳ Choc anaphylactique dû aux Oeufs****T78.08✳ Choc anaphylactique dû à d'autres produits alimentaires****T78.09✳ Choc anaphylactique dû à des produits alimentaires non précisés****T78.1 Autre réaction d'intolérance alimentaire, non classée ailleurs**

A l'exclusion de : dermatite d'origine alimentaire (L27.2):

- contact avec la peau (L23.6, L24.6, L25.4)
- intoxications alimentaires bactériennes (A05.-)

T78.2 Choc anaphylactique, sans précision

Comprend : Anaphylaxie SAI
Choc allergique SAI
Réaction anaphylactique SAI

A l'exclusion de : choc anaphylactique dû à:

- effets indésirables d'une substance médicamenteuse appropriée et correctement administrée (T88.6)
- intolérance alimentaire (T78.0)
- sérique (T80.5)

T78.3 Oedème angioneurotique

Comprend : oedème de Quincke
Urticaire géante

A l'exclusion de : sérique (T80.6)
urticaire (L50.-)

T78.4 Allergie, sans précision

Comprend : Hypersensibilité SAI
Idiosyncrasie SAI
Réaction allergique SAI
Sensibilité aux agresseurs chimiques
Syndrome allergique total

A l'exclusion de : réaction allergique SAI due à une substance médicamenteuse appropriée et correctement administrée (T88.7)

types précisés de réaction allergique, tels que:

- dermatite (de) (L23-L25, L27.-)
- gastro-entérite et colite allergiques (K52.2)
- rhume des foins (J30.1)

T78.8 Autres effets indésirables, non classés ailleurs**T78.9 Effet indésirable, sans précision**

A l'exclusion de : effet indésirable de soins chirurgicaux et médicaux SAI (T88.9)

Certaines complications précoces des traumatismes (T79)

T79 Certaines complications précoces des traumatismes, non classées ailleurs

A l'exclusion de : complications de soins chirurgicaux et médicaux NCA (T80-T88)

détresse respiratoire :

- chez le nouveau-né (P22.-)
- syndrome chez l'adulte (J80)

survenant pendant ou à la suite d'un acte médical à visée diagnostique et thérapeutique (T80-T88)

T79.0 Embolie gazeuse (traumatique)

A l'exclusion de : embolie gazeuse compliquant:

- avortement, grossesse extra-utérine ou (O00-O07, O08.2)
- grossesse, accouchement et puerpéralité (O88.0)

T79.1 Embolie graisseuse (traumatique)

A l'exclusion de : embolie graisseuse compliquant:

- avortement, grossesse extra-utérine ou (O00-O07, O08.2)
- grossesse, accouchement et puerpéralité (O88.8)

T79.2 Hémorragie traumatique secondaire et récidivante

T79.3 Infection post-traumatique d'une plaie, non classée ailleurs

Utiliser un code supplémentaire (B95-B97) pour identifier l'agent infectieux.

A l'exclusion de : phlegmon post-traumatique de plaie (L03.-)

T79.4 Choc traumatique

Comprend : Choc (immédiat) (retardé) faisant suite à un traumatisme

A l'exclusion de : choc:

- anaphylactique:
 - SAI (T78.2)
 - dû à:
 - intolérance alimentaire (T78.0)
 - sérum (T80.5)
 - substance médicamenteuse appropriée et correctement administrée (T88.6)
- anesthésique (T88.2)
- compliquant avortement, grossesse extra-utérine ou molaire (O00-O07, O08.3)
- électrique (T75.4)
- foudre (T75.0)
- non traumatique NCA (R57.-)
- obstétrical (O75.1)
- post-opératoire (T81.1)

T79.5 Anurie traumatique

Comprend : Insuffisance rénale après écrasement

Syndrome d'écrasement

T79.6 Ischémie traumatique d'un muscle

Comprend : Contracture ischémique de Volkmann

Syndrome de loge abdominale (traumatique)

Syndrome de loge musculaire

A l'exclusion de : syndrome de loge abdominal non traumatique (M62.2)

syndrome tibial antérieur (M76.8)

T79.7 Emphysème sous-cutané d'origine traumatique

A l'exclusion de : emphysème (sous-cutané) résultant d'un acte à visée diagnostique et thérapeutique (T81.81)

T79.8 Autres complications précoces d'un traumatisme

T79.9 Complication précoce d'un traumatisme, sans précision

Complications de soins chirurgicaux et médicaux, non classées ailleurs (T80-T88)

Utiliser un code supplémentaire (B95-B97) pour identifier l'agent infectieux

Utiliser un code supplémentaire de cause externe (Chapitre XX) pour identifier les appareils utilisés et les détails concernant les circonstances.

A l'exclusion de : brûlures et corrosions dues à des substances à usage topique ou à une irradiation (T20-T32)
complications chirurgicales au cours de la grossesse, de l'accouchement et de la puerpéralité (O00-O99)
complications précisées classées ailleurs, telles que:

- Écoulement du liquide céphalo-rachidien par une ponction lombaire (G96.0)
- Lymphoedème après mastectomie (I97.2)
- mauvais résultats fonctionnels d'une colostomie (K91.4)
- Syndrome post-chirurgical de l'anse borgne (K91.2)
- Syndrome post-laminectomie NCA (M96.1)
- Syndromes consécutifs à la chirurgie gastrique (K91.1)
- troubles de l'équilibre hydrique et électrolytique (E86-E87)
- troubles fonctionnels après une chirurgie cardiaque (I97.0-I97.1)

Effets indésirables des drogues et médicaments (A00-R99, T78.-)

intoxications et effets toxiques de médicaments et de produits chimiques (T36-T65)

tout recours aux soins médicaux pour des états postopératoires en dehors de toute complication, tel que:

- état d'un orifice artificiel (Z93.-)
- mise en place et ajustement d'appareils de prothèse externe (Z44.-)
- obturation de stomies (Z43.-)

T80

Complications consécutives à une injection thérapeutique, une perfusion et une transfusion

Comprend : Perfusion

A l'exclusion de : rejet d'une greffe de moelle osseuse (T86.0)
syndrome de détresse respiratoire aiguë post-transfusionnel (TRALI) (J95.81)

T80.0 Embolie gazeuse consécutive à une injection thérapeutique, une perfusion et une transfusion

T80.1 Complications vasculaires consécutives à une injection thérapeutique, une perfusion et une transfusion

Comprend :

Phlébite	}	consécutive à une injection thérapeutique, une perfusion et une transfusion
Thromboembolie		
Thrombophlébite		

A l'exclusion de : les états mentionnés quand ils sont précisés comme:

- après un acte à visée diagnostique et thérapeutique (T81.7)
- dus à la mise en place de prothèses, implants et greffes (T82.8, T83.8, T84.8, T85.8)

T80.2 Infections consécutives à une injection thérapeutique, une perfusion et une transfusion

Comprend :

Infection	}	consécutif(ve) à une injection thérapeutique, perfusion et transfusion
Sepsie		

Utiliser un code supplémentaire afin d'identifier un choc septique (R57.2)

A l'exclusion de : les états mentionnés quand ils sont précisés comme:

- après un acte à visée diagnostique et thérapeutique (T81.4)
- dus à la mise en place de prothèses, implants et greffes (T82.6-T82.7, T83.5-T83.6, T84.5-T84.7, T85.7)

T80.3 Réaction d'incompatibilité ABO

Comprend : Réaction à une incompatibilité de groupes sanguins lors d'une perfusion ou d'une transfusion
Transfusion de sang incompatible

T80.4 Réaction d'incompatibilité Rh

Comprend : Réaction due au facteur Rh à l'occasion d'une perfusion ou transfusion

T80.5

T80.5 Choc anaphylactique dû au sérum

A l'exclusion de : choc:

- allergique SAI (T78.2)
- anaphylactique:
 - SAI (T78.2)
 - dû à des effets indésirables d'un médicament approprié et correctement administré (T88.6)

T80.6 Autres réactions sériques

Comprend : Intoxication par protéines

Intoxication sérique

Sérique:

- maladie
- rougeur
- urticaire

A l'exclusion de : hépatite sérique (B16.-)

T80.8 Autres complications consécutives à une injection thérapeutique, une perfusion et une transfusion

T80.9 Complication consécutive à une injection thérapeutique, une perfusion et une transfusion, sans précision

Comprend : Réaction à une transfusion SAI

T81

Complications d'actes à visée diagnostique et thérapeutique, non classées ailleurs

A l'exclusion de : complication après:

- injection thérapeutique, perfusion et transfusion (T80.-)
- vaccination (T88.0-T88.1)
- complications précisées classées ailleurs, telles que:
 - complications de prothèses, implants et greffes (T82-T85)
 - dermites dues à des médicaments (L23.3, L24.4, L25.1, L27.0-L27.1)
 - échec et rejet d'organes et de tissus greffés (T86)
 - intoxications et effets toxiques de médicaments et de produits chimiques (T36-T65)
 - effet indésirable d'un médicament SAI (T88.7)
 - syndrome de détresse respiratoire aiguë post-transfusionnel (TRALI) (J95.81)

T81.0 Hémorragie et hématome compliquant un acte à visée diagnostique et thérapeutique, non classés ailleurs

Comprend : Hémorragie de toute localisation, résultant d'un acte à visée diagnostique et thérapeutique

A l'exclusion de : hématome d'une plaie obstétricale (O90.2)

hémorragie due aux prothèses, implants et greffes (T82.8, T83.8, T84.8, T85.8)

T81.1 Choc pendant ou après un acte à visée diagnostique et thérapeutique, non classé ailleurs

Comprend :

- | | | |
|------------------------------------|---|--|
| Choc (endotoxique) (hypovolémique) | } | pendant ou après un acte à visée diagnostique et thérapeutique |
| Collapsus SAI | | |
| Choc postopératoire SAI | | |

Utiliser un code supplémentaire afin d'identifier un choc septique (R57.2)

A l'exclusion de : choc:

- anaphylactique:
 - SAI (T78.2)
- dû à:
 - sérum (T80.5)
 - substance médicamenteuse appropriée et correctement administrée (T88.6)
- anesthésique (T88.2)
- après un avortement, ou une grossesse extra-utérine ou molaire (O00-O07)(O08.3)
- électrique (T75.4)
- obstétrical (O75.1)
- traumatique (T79.4)

T81.2 Perforation et déchirure accidentelles au cours d'un acte à visée diagnostique et thérapeutique, non classées ailleurs*Comprend :*

Perforation accidentelle de:

- | | | | | | | |
|--|---|-----|---|--|---|--|
| <ul style="list-style-type: none"> • nerf • organe • vaisseau sanguin | } | par | } | <ul style="list-style-type: none"> cathéter endoscope instrument sonde | } | au cours d'un acte à visée diagnostique et thérapeutique |
|--|---|-----|---|--|---|--|

A l'exclusion de : complications précisées classées ailleurs, telles que syndrome de déchirure du ligament large [Allen-Masters] (N83.8)
lésion par manoeuvre instrumentale, au cours d'un accouchement ou d'une césarienne (O70-O71)
perforation ou déchirure causée par une prothèse ou un implant intentionnellement laissé dans une plaie opératoire (T82-T85)

T81.3 Désunion d'une plaie opératoire, non classée ailleurs*Comprend :*

- | | | |
|---|---|------------------------|
| <ul style="list-style-type: none"> Déhiscence Rupture | } | d'une plaie opératoire |
|---|---|------------------------|

A l'exclusion de : rupture de:

- suture de césarienne (O90.0)
- suture obstétricale du périnée (O90.1)

T81.4 Infection après un acte à visée diagnostique et thérapeutique, non classée ailleurs*Comprend :*

- | | | |
|--|---|---|
| <ul style="list-style-type: none"> Abcès: • intra-abdominal • plaie • sous-phrénique • suture | } | après un acte à visée diagnostique et thérapeutique |
|--|---|---|

Sepsie après un acte à visée diagnostique et thérapeutique

Utiliser un code supplémentaire pour identifier d'autres manifestations d'infection, telle un abcès ou une sepsie.

A l'exclusion de : infection d'une plaie chirurgicale obstétricale (O86.0)

infection due à:

- injection thérapeutique, perfusion et transfusion (T80.2)
- prothèses, implants et greffes (T82.6-T82.7)(T83.5-T83.6)(T84.5-T84.7)(T85.7)

infections précisées, classées ailleurs, telles que:

- cholangite (K83.0)
- pneumonie (J12-J18)

T81.5 Corps étranger laissé accidentellement dans une cavité corporelle ou une plaie opératoire à la suite d'un acte à visée diagnostique et thérapeutique*A l'exclusion de :* occlusion ou perforation due à une prothèse ou un implant laissé intentionnellement dans le corps (T82.0-T82.5)(T83.0-T83.4)(T84.0-T84.4)(T85.0-T85.6)**T81.50* Adhérences dues à un corps étranger laissé accidentellement dans une cavité corporelle ou une plaie opératoire après un acte à visée diagnostique et thérapeutique****T81.51* Occlusion due à un corps étranger laissé accidentellement dans une cavité corporelle ou une plaie opératoire après un acte à visée diagnostique et thérapeutique****T81.52* Perforation due à un corps étranger laissé accidentellement dans une cavité corporelle ou une plaie opératoire après un acte à visée diagnostique et thérapeutique****T81.58* Autre complication précisée due à un corps étranger laissé dans une cavité corporelle ou une plaie opératoire après un acte à visée diagnostique et thérapeutique****T81.59* Complication non précisée due à un corps étranger laissé accidentellement dans une cavité corporelle ou une plaie opératoire après un acte à visée diagnostique et thérapeutique**

T81.6

T81.6 Réaction aiguë à une substance étrangère laissée accidentellement au cours d'un acte à visée diagnostique et thérapeutique

Comprend : Péritonite:

- aseptique
- chimique

T81.7 Complications vasculaires consécutives à un acte à visée diagnostique et thérapeutique, non classées ailleurs

Comprend : Embolie gazeuse consécutive à un acte à visée diagnostique et thérapeutique NCA
Utiliser un code supplémentaire pour identifier une embolie pulmonaire (I26.9) ou une thrombose veineuse profonde (TVP) (I80.2)

A l'exclusion de : embolie (complicant):

- avortement, grossesse extra-utérine ou (O00-O07)(O08.2)
- consécutive à une injection thérapeutique, une perfusion et une transfusion (T80.0)
- dus à la mise en place de prothèses, implants et greffes (T82.8)(T83.8)(T84.8)(T85.8)
- grossesse, accouchement et puerpéralité (O88.-)
- traumatique (T79.0)

T81.8 Autres complications d'un acte à visée diagnostique et thérapeutique, non classées ailleurs

A l'exclusion de : hyperthermie maligne due à une anesthésie (T88.3)
hypothermie consécutive à une anesthésie (T88.5)

T81.80* Complication d'un traitement par inhalation

A l'exclusion de : pneumonie associée au ventilateur (PAV) (J95.88)

T81.81* Empysème (sous-cutané) résultant d'un acte à visée diagnostique et thérapeutique**T81.82* Fistule post-opératoire persistante****T81.88* Autres complications d'un acte à visée diagnostique et thérapeutique, non classées ailleurs**

Comprend : Granulome de plaie opératoire (suture)

T81.9 Complication non précisée d'un acte à visée diagnostique et thérapeutique**T82****Complications de prothèses, implants et greffes cardiaques et vasculaires**

A l'exclusion de : échec et rejet d'organes et de tissus greffés (T86.-)

T82.0 Complication mécanique d'une prothèse valvulaire cardiaque

Comprend :

Déplacement	} dû (due) à une prothèse valvulaire cardiaque
Fuite	
Malposition	
Obstruction mécanique	
Perforation	
Protrusion	
Rupture (mécanique)	

T82.1 Complication mécanique d'un appareil cardiaque électronique

Comprend : États mentionnés en T82.0 dus à:

- électrodes
- générateur d'impulsions (pile)

T82.2 Complication mécanique d'un pontage coronarien et d'une greffe valvulaire cardiaque

Comprend : États mentionnés en T82.0 dus à un pontage coronarien et une greffe valvulaire cardiaque

T82.3 Complication mécanique d'autres greffes vasculaires

Comprend : États mentionnés en T82.0 dus à:

- greffe (de la bifurcation) aortique (remplacement)
- greffe artérielle (de la carotide) (de la fémorale) (pontage)

T82.4 Complication mécanique d'un cathéter vasculaire de dialyse

Comprend : États mentionnés en T82.0 dus à un cathéter vasculaire de dialyse
A l'exclusion de : complication mécanique d'un cathéter de dialyse intrapéritonéale (T85.6)

T82.5 Complication mécanique d'autres prothèses et implants cardiaques et vasculaires

- Comprend :* États mentionnés en T82.0 dus à :
- appareil de type parapluie
 - ballonnet (contre-pulsation)
 - cathéter de perfusion
 - coeur artificiel
 - fistule artério-veineuse:
 - créée chirurgicalement
 - shunt artério-veineux créé chirurgicalement

A l'exclusion de : complication mécanique d'un cathéter de perfusion péridurale et sous-durale (T85.6)

T82.6 Infection et réaction inflammatoire dues à une prothèse valvulaire cardiaque**T82.7 Infection et réaction inflammatoire dues à d'autres prothèses, implants et greffes cardiaques et vasculaires****T82.8 Autres complications précisées de prothèses, implants et greffes cardiaques et vasculaires**

Comprend :

- | | | |
|---|---|--|
| <ul style="list-style-type: none"> Douleur Embolie Fibrose Hémorragie Sténose Thrombose | } | due à prothèses, implants et greffes cardiaques et vasculaires |
|---|---|--|

Utiliser un code supplémentaire pour identifier la complication spécifique.

T82.9 Complication d'une prothèse, d'un implant et d'une greffe cardiaques et vasculaires, sans précision**T83****Complications de prothèses, implants et greffes génito-urinaires**

A l'exclusion de : échec et rejet d'organes et de tissus greffés (T86.-)

T83.0 Complication mécanique d'une sonde urinaire (à demeure)

- Comprend :* États mentionnés en T82.0 dus à :
- cathéter:
 - cystostomie
 - urétrale, à demeure

T83.1 Complication mécanique d'autres prothèses et implants urinaires

- Comprend :* États mentionnés en T82.0 dus à :
- urinaire:
 - endoprothèse
 - implant au niveau du sphincter
 - stimulateur électronique

T83.2 Complication mécanique d'une greffe d'organe urinaire

Comprend : États mentionnés en T82.0 dus à une greffe d'organe urinaire

T83.3 Complication mécanique d'un dispositif intra-utérin contraceptif

Comprend : États mentionnés en T82.0 dus à un dispositif intra-utérin contraceptif

T83.4 Complication mécanique d'autres prothèses, implants et greffes de l'appareil génital

Comprend : États mentionnés en T82.0 dus à une prothèse (implantée) de la verge

T83.5 Infection et réaction inflammatoire dues à une prothèse, un implant et une greffe de l'appareil urinaire**T83.6 Infection et réaction inflammatoire dues à une prothèse, un implant et une greffe de l'appareil génital****T83.8 Autres complications de prothèses, implants et greffes de l'appareil génito-urinaire**

Comprend : États mentionnés en T82.8 dus à des prothèses, implants et greffes de l'appareil génito-urinaire

T83.9 Complication d'une prothèse, d'un implant et d'une greffe de l'appareil génito-urinaire, sans précision

T84**Complications de prothèses, implants et greffes orthopédiques internes**

A l'exclusion de : échec et rejet d'organes et de tissus greffés (T86.-)

fracture osseuse après mise en place d'une prothèse orthopédique, d'une prothèse articulaire ou d'une lame osseuse (M96.6)

- T84.0** **Complication mécanique d'une prothèse articulaire interne**
Comprend : États mentionnés en T82.0 dus à une prothèse articulaire
- T84.00*** **Complication mécanique d'une prothèse de l'épaule**
- T84.01*** **Complication mécanique d'une prothèse du coude**
- T84.02*** **Complication mécanique due à une prothèse du poignet, du carpe et de la zone interphalangienne**
- T84.03*** **Complication mécanique d'une prothèse de la hanche**
- T84.04*** **Complication mécanique d'une prothèse du genou**
- T84.05*** **Complication mécanique d'une prothèse de la cheville et du tarse**
- T84.08*** **Complication mécanique d'une prothèse d'une autre articulation**
- T84.09*** **Complication mécanique d'une prothèse d'une articulation non précisée**
- T84.1** **Complication mécanique d'un appareil de fixation interne d'os d'un membre**
Comprend : États mentionnés en T82.0 dus à une prothèse interne de fixation d'os d'un membre
- T84.10*** **Complication mécanique d'un appareil de fixation interne de l'humérus**
- T84.11*** **Complication mécanique d'un appareil de fixation interne du radius et du cubitus**
- T84.12*** **Complication mécanique d'un appareil de fixation interne des os de la main**
- T84.13*** **Complication mécanique d'un appareil de fixation interne du fémur**
- T84.14*** **Complication mécanique d'un appareil de fixation interne du tibia et du péroné**
- T84.15*** **Complication mécanique d'un appareil de fixation interne des os du pied**
- T84.19*** **Complication mécanique d'un appareil de fixation interne d'os d'un membre SAI**
- T84.2** **Complication mécanique d'un appareil de fixation interne d'autres os**
Comprend : États mentionnés en T82.0 dus à une prothèse interne de fixation d'autres os
- T84.20*** **Complication mécanique d'un appareil de fixation interne du crâne**
- T84.21*** **Complication mécanique d'un appareil de fixation interne du maxillaire**
- T84.22*** **Complication mécanique d'un appareil de fixation interne de la mâchoire**
- T84.23*** **Complication mécanique d'un appareil de fixation interne des vertèbres spinales**
- T84.24*** **Complication mécanique d'un appareil de fixation interne du bassin**
- T84.28*** **Complication mécanique d'un appareil de fixation interne d'autres os**
- T84.3** **Complication mécanique d'autres appareils, implants et greffes des os**
Comprend : États mentionnés en T82.0 dus à :
 • greffe d'os
 • stimulateur osseux électronique
- T84.4** **Complications mécaniques d'autres appareils, implants et greffes orthopédiques internes**
Comprend : États mentionnés en T82.0 dus à une greffe de muscle et de tendon
- T84.5** **Infection et réaction inflammatoire dues à une prothèse articulaire interne**
- T84.50*** **Infection et réaction inflammatoire dues à une prothèse de l'épaule**
- T84.51*** **Infection et réaction inflammatoire dues à une prothèse du coude**
- T84.52*** **Infection et réaction inflammatoire dues à une prothèse du poignet, du carpe et de la zone interphalangienne**
- T84.53*** **Infection et réaction inflammatoire dues à une prothèse de la hanche**
- T84.54*** **Infection et réaction inflammatoire dues à une prothèse du genou**
- T84.55*** **Infection et réaction inflammatoire dues à une prothèse de la cheville et du tarse**

- T84.58*** Infection et réaction inflammatoire dues à une prothèse d'une autre articulation
- T84.59*** Infection et réaction inflammatoire dues à une prothèse d'une articulation non précisée
- T84.6** Infection et réaction inflammatoire dues à un appareil de fixation interne [toute localisation]
- T84.60*** Infection et réaction inflammatoire dues à un appareil de fixation interne de l'humérus
- T84.61*** Infection et réaction inflammatoire dues à un appareil de fixation interne du radius et du cubitus
- T84.62*** Infection et réaction inflammatoire dues à un appareil de fixation interne des os de la main
- T84.63*** Infection et réaction inflammatoire dues à un appareil de fixation interne du fémur
- T84.64*** Infection et réaction inflammatoire dues à un appareil de fixation interne du tibia et du péroné
- T84.65*** Infection et réaction inflammatoire dues à un appareil de fixation interne des os du pied
- T84.68*** Infection et réaction inflammatoire dues à un appareil de fixation interne des os d'un autre site
- T84.69*** Infection et réaction inflammatoire dues à un appareil de fixation interne des os d'un membre SAI
- T84.7** Infection et réaction inflammatoire dues à d'autres prothèses, implants et greffes orthopédiques internes
- T84.8** **Autres complications de prothèses, implants et greffes orthopédiques internes**
Comprend : États mentionnés en T82.8 dus à des prothèses, implants et greffes orthopédiques internes
- T84.9** **Complication d'une prothèse, d'un implant et d'une greffe orthopédiques internes, sans précision**

T85**Complications d'autres prothèses, implants et greffes internes**

A l'exclusion de : échec et rejet d'organes et de tissus greffés (xénogreffe) (homogreffe) (allogreffe) (T86.-)

- T85.0** **Complication mécanique d'un shunt ventriculaire intracrânien (communication)**
Comprend : États mentionnés en T82.0 dus à un shunt ventriculaire intracrânien (communication)
- T85.1** **Complication mécanique de l'implantation d'un stimulateur électronique du système nerveux**
Comprend : États mentionnés en T82.0 dus à un neurostimulateur électronique (électrode) de:
- cerveau
 - moelle épinière
 - nerf périphérique
- T85.2** **Complication mécanique d'une lentille intraoculaire**
Comprend : États mentionnés en T82.0 dus à une lentille intraoculaire
- T85.3** **Complication mécanique d'autres prothèses, implants et greffes oculaires**
Comprend : États mentionnés en T82.0 dus à:
- greffe de cornée
 - prothèse oculaire
- T85.4** **Complication mécanique d'une prothèse et d'un implant mammaires**
Comprend : États mentionnés en T82.0 dus à une prothèse et un implant mammaires
- T85.5** **Complication mécanique de prothèses, implants et greffes gastro-intestinaux**
Comprend : États mentionnés en T82.0 dus à:
- appareil anti-reflux oesophagien
 - prothèse des voies biliaires
- T85.6** **Complication mécanique d'autres prothèses, implants et greffes internes précisés**
Comprend : États mentionnés en T82.0 dus à:
- cathéter de dialyse intrapéritonéale
 - cathéter de perfusion périurale et sous-durale
 - matériel chirurgical non résorbable SAI
 - sutures permanentes
- A l'exclusion de :* complication mécanique de suture permanente (fils métalliques) dans la réparation osseuse (T84.1-T84.2-)
- T85.7** **Infection et réaction inflammatoire dues à d'autres prothèses, implants et greffes internes**

T85.8

T85.8 Autres complications de prothèses, implants et greffes internes, non classées ailleurs

Comprend : États mentionnés en T82.8 dus à des prothèses, implants et greffes internes NCA

T85.9 Complication d'une prothèse, d'un implant et d'une greffe internes, sans précision

Comprend : Complication d'une prothèse, d'un implant et d'une greffe internes SAI

T86 Échec et rejet d'organes et de tissus greffés

A l'exclusion de : hémorragie et hématome compliquant une intervention (T81.0)
infection après une intervention (T81.4)

T86.0 Rejet d'une greffe de moelle osseuse

Comprend : Réaction ou maladie du greffon contre l'hôte

T86.000* Rejet d'une greffe de moelle osseuse
T86.001* Réaction ou maladie du greffon contre l'hôte
T86.1 Échec et rejet d'une greffe de rein
T86.100* Rejet d'une greffe de rein
T86.101* Échec d'une greffe de rein
T86.2 Échec et rejet d'une greffe de coeur

A l'exclusion de : complication de coeur artificiel (T82.5)
complication de greffe coeur-poumon (T86.3)

T86.200* Rejet d'une greffe de coeur
T86.201* Échec d'une greffe de coeur
T86.3 Échec et rejet d'une greffe coeur-poumon
T86.300* Rejet d'une greffe coeur-poumon
T86.301* Échec d'une greffe coeur-poumon
T86.4 Échec et rejet d'une greffe de foie
T86.400* Rejet d'une greffe de foie
T86.401* Échec d'une greffe de foie
T86.8 Échec et rejet d'autres organes et tissus greffés

Comprend : Échec ou rejet d'une greffe (homogreffe) (xéno greffe) de:

- intestin
- os (allogreffe) (homogreffe)
- pancréas
- peau (allogreffe) (homogreffe) (xéno greffe)
- poumon

T86.8 Échec et rejet d'autres organes et tissus greffés	Rejet	Échec
T86.80 Échec et rejet d'une greffe de poumon	T86.800*	T86.801*
T86.81 Échec et rejet d'une greffe du pancréas (et du duodénum)	T86.810*	T86.811*
T86.82 Échec et rejet d'une greffe d'os/d'un volet osseux	T86.820*	T86.821*
T86.83 Échec et rejet d'une greffe de cornée	T86.830*	T86.831*
T86.84 Échec et rejet d'une greffe de tissu mou ou d'un lambeau de tissu mou (peau, muscle, aponévrose, tendon, muqueuse)	T86.840*	T86.841*
T86.88 Échec et rejet d'un autre tissu greffé	T86.880*	T86.881*

T86.9 Échec et rejet d'un organe et d'un tissu greffés non précisés

T87 Complications propres à une réimplantation et à une amputation**T87.0 Complication d'une réimplantation de (ou d'une partie de) membre supérieur****T87.49***

T87.0 Complication d'une réimplantation de (ou d'une partie de) membre supérieur	Rejet	Infection	Autre complication	Complication non précisée
T87.00 Complication survenant au-dessus du site de réinsertion du coude	T87.000*	T87.001*	T87.008*	T87.009*
T87.01 Complication survenant au-dessous du site de réinsertion du coude	T87.010*	T87.011*	T87.018*	T87.019*
T87.02 Complication survenant au-dessous du site de réinsertion du poignet	T87.020*	T87.021*	T87.028*	T87.029*
T87.09 Complication de la réinsertion d'un membre supérieur, niveau (d'insertion) non précisé	T87.090*	T87.091*	T87.098*	T87.099*

T87.1 Complications d'une réimplantation de (ou d'une partie de) membre inférieur

T87.1 Complications d'une réinsertion de (ou d'une partie de) membre inférieur	Rejet	Infection	Autre complication	Complication non précisée
T87.10 Complications survenant au-dessus du site de réinsertion du genou	T87.100*	T87.101*	T87.108*	T87.109*
T87.11 Complication survenant au-dessous du site de réinsertion du genou	T87.110*	T87.111*	T87.118*	T87.119*
T87.12 Complication survenant au-dessous du site de réinsertion de la cheville	T87.120*	T87.121*	T87.128*	T87.129*
T87.19 Complication de la réinsertion d'un membre inférieur, niveau (d'insertion) non précisé	T87.190*	T87.191*	T87.198*	T87.199*

T87.2 Complications d'une réimplantation d'une autre partie du corps*Comprend :* Complications de la réimplantation d'une oreille, du nez, du pénis**T87.200* Rejet d'une réimplantation d'une autre partie du corps****T87.201* Infection d'une réimplantation d'une autre partie du corps****T87.208* Autre complication d'une réimplantation d'une autre partie du corps****T87.209* Complication non précisée d'une réimplantation d'une autre partie du corps****T87.3 Névrome sur moignon d'amputation****T87.30* Névrome sur moignon d'amputation interscapulo-thoracique (partie antérieure)****T87.31* Névrome sur moignon d'amputation au-dessus du coude****T87.32* Névrome sur moignon d'amputation au-dessous du coude****T87.35* Névrome sur moignon d'amputation transpélvien (partie postérieure)****T87.36* Névrome sur moignon d'amputation au-dessus du genou****T87.37* Névrome sur moignon d'amputation au-dessous du genou****T87.38* Névrome sur autre moignon d'amputation****T87.39* Névrome sur moignon d'amputation non précisé****T87.4 Infection d'un moignon d'amputation****T87.40* Infection d'un moignon d'amputation interscapulo-thoracique (partie antérieure)****T87.41* Infection d'un moignon d'amputation au-dessus du coude****T87.42* Infection d'un moignon d'amputation au-dessous du coude****T87.45* Infection d'un moignon d'amputation transpélvien (partie postérieure)****T87.46* Infection d'un moignon d'amputation au-dessus du genou****T87.47* Infection d'un moignon d'amputation au-dessous du genou****T87.48* Infection d'un autre moignon d'amputation****T87.49* Infection d'un moignon d'amputation, sans précision**

- T87.5** Nécrose d'un moignon d'amputation
- T87.50*** Nécrose d'un moignon d'amputation interscapulo-thoracique (partie antérieure)
- T87.51*** Nécrose d'un moignon d'amputation au-dessus du coude
- T87.52*** Nécrose d'un moignon d'amputation au-dessous du coude
- T87.55*** Nécrose d'un moignon d'amputation transpélvien (partie postérieure)
- T87.56*** Nécrose d'un moignon d'amputation au-dessus du genou
- T87.57*** Nécrose d'un moignon d'amputation au-dessous du genou
- T87.58*** Nécrose d'un autre moignon d'amputation
- T87.59*** Nécrose d'un moignon d'amputation, sans précision
- T87.6** Complications autres et non précisées au niveau d'un moignon d'amputation
- Comprend :* Moignon d'amputation:
- Contracture (flexion)(de l'articulation la plus proche)
 - Hématome
 - oedème
- A l'exclusion de :* syndrome du membre fantôme (G54.6-G54.7)
- T87.60*** Complications autres et non précisées au niveau d'un moignon d'amputation interscapulo-thoracique (partie antérieure)
- T87.61*** Complications autres et non précisées au niveau d'un moignon d'amputation au-dessus du coude
- T87.62*** Complications autres et non précisées au niveau d'un moignon d'amputation au-dessous du coude
- T87.65*** Complications autres et non précisées au niveau d'un moignon d'amputation transpélvien (partie postérieure)
- T87.66*** Complications autres et non précisées au niveau d'un moignon d'amputation au-dessus du genou
- T87.67*** Complications autres et non précisées au niveau d'un moignon d'amputation au-dessous du genou
- T87.68*** Complications autres et non précisées au niveau d'un autre moignon d'amputation
- T87.69*** Complications autres et non précisées au niveau d'un moignon d'amputation, sans précision

T88**Autres complications de soins chirurgicaux et médicaux, non classées ailleurs**

A l'exclusion de : complications après:

- acte à visée diagnostique et thérapeutique NCA (T81.-)
 - injection thérapeutique, perfusion et transfusion (T80.-)
- complications précisées classées ailleurs, telles que:
- complications dues à:
 - acte de chirurgie obstétricale ou acte à visée diagnostique et thérapeutique (O75.4)
 - anesthésie au cours de:
 - grossesse (O29.-)
 - puerpéralité (O89.-)
 - travail et accouchement (O74.-)
 - prothèses, implants et greffes (T82-T85)
 - dermites dues à des médicaments (L23.3)(L24.4)(L25.1)(L27.0-L27.1)
 - intoxications et effets toxiques de médicaments et de produits chimiques (T36-T65)
- perforation ou déchirure accidentelle au cours d'un acte à visée diagnostique et thérapeutique (T81.2)

T88.0 Infection consécutive à vaccination

Comprend : Sepsie consécutive à vaccination

T88.1 Autres complications consécutives à vaccination, non classées ailleurs*Comprend :* Éruption consécutive à vaccination*A l'exclusion de :* autres réactions sériques (T80.6)
choc anaphylactique dû au sérum (T80.5)
post-vaccinale:
• arthropathie (M02.2)
• encéphalite (G04.0)**T88.2 Choc anesthésique***Comprend :* Choc anesthésique dû à une substance appropriée et correctement administrée*A l'exclusion de :* choc postopératoire SAI (T81.1)
complications d'une anesthésie (au cours de):
• grossesse (O29.-)
• par surdosage ou administration d'une substance erronée (T36-T50)
• puerpéralité (O89.-)
• travail et accouchement (O74.-)**T88.3 Hyperthermie maligne due à une anesthésie****T88.4 Échec ou difficulté d'intubation****T88.5 Autres complications de l'anesthésie***Comprend :* Hypothermie consécutive à une anesthésie**T88.6 Choc anaphylactique dû à des effets indésirables d'une substance médicamenteuse appropriée et correctement administrée***A l'exclusion de :* choc anaphylactique dû au sérum (T80.5)**T88.7 Effet indésirable d'un médicament, sans précision***Comprend :*Effet indésirable dû à
Hypersensibilité à
Idiosyncrasie due à
Réaction allergique à

} Substance médicamenteuse appropriée et correctement administrée

substance médicamenteuse:

- hypersensibilité SAI
- réaction SAI

A l'exclusion de : effets indésirables précisés d'agents médicinaux (A00-R99)(T80-T88.6)(T88.8)**T88.8 Autres complications précisées de soins médicaux et chirurgicaux, non classées ailleurs***Comprend :* Paraffinome**T88.9 Complication de soins chirurgicaux et médicaux, sans précision***A l'exclusion de :* effet indésirable SAI (T78.9)

Séquelles de lésions traumatiques, d'empoisonnements et d'autres conséquences de causes externes (T90-T98)

Remarques : Les catégories (T90-T98) doivent être utilisées pour indiquer des états classés en (S00-S99) et (T00-T88), comme la cause d'effets tardifs, qui sont eux-mêmes classés ailleurs. Les « séquelles » comprennent celles qui sont précisées comme telles, ou comme effets tardifs, et celles présentes au moins une année après la lésion traumatique aiguë.

Ne doivent pas être utilisées pour empoisonnement chronique et exposition nocive. Ceux-ci doivent être codés à empoisonnement et exposition nocive.

T90 Séquelles de lésions traumatiques de la tête

T90.0 Séquelles de lésion traumatique superficielle de la tête

Comprend : Séquelles de lésions classées en (S00.-)

T90.1 Séquelles de plaie ouverte de la tête

Comprend : Séquelles de lésions classées en (S01.-)

T90.2 Séquelles d'une fracture du crâne ou des os de la face

Comprend : Séquelles de lésions classées en (S02.-)

T90.3 Séquelles de lésion traumatique de nerfs crâniens

Comprend : Séquelles de lésions classées en (S04.-)

T90.4 Séquelles de lésion traumatique de l'oeil et de l'orbite

Comprend : Séquelles de lésions classées en (S05.-)

T90.5 Séquelles de lésion traumatique intracrânienne

Comprend : Séquelles de lésions classées en (S06.-)

T90.8 Séquelles d'autres lésions traumatiques précisées de la tête

Comprend : Séquelles de lésions classées en (S03.-), (S07-S08) et (S09.0-S09.8)

T90.9 Séquelles de lésion traumatique de la tête, sans précision

Comprend : Séquelles de lésions classées en (S09.9)

T91 Séquelles de lésions traumatiques du cou et du tronc

T91.0 Séquelles de lésion traumatique superficielle et de plaie ouverte du cou et du tronc

Comprend : Séquelles de lésions classées en (S10-S11), (S20-S21), (S30-S31) et (T09.0-T09.1)

T91.1 Séquelles d'une fracture du rachis

Comprend : Séquelles de lésions classées en (S12.-), (S22.0-S22.1), (S32.0), (S32.7) et (T08)

T91.2 Séquelles d'autres fractures du thorax et du bassin

Comprend : Séquelles de lésions classées en (S22.2-S22.9), (S32.1-S32.5) et (S32.8)

T91.3 Séquelles de lésion traumatique de la moelle épinière

Comprend : Séquelles de lésions classées en (S14.0-S14.1), (S24.0-S24.1), (S34.0-S34.1)

T91.4 Séquelles de lésion traumatique d'organes intrathoraciques

Comprend : Séquelles de lésions classées en (S26-S27)

T91.5 Séquelles de lésion traumatique d'organes intra-abdominaux et pelviens

Comprend : Séquelles de lésions classées en (S36-S37)

T91.8 Séquelles d'autres lésions traumatiques précisées du cou et du tronc

Comprend : Séquelles de lésions classées en (S13.-), (S14.2-S14.6), (S15-S18), (S19.7-S19.8), (S23.-), (S24.2-S24.6), (S25.-), (S28.-), (S29.0-S29.8), (S33.-), (S34.2-S34.8), (S35.-), (S38.-), (S39.0-S39.8), (T09.2) et (T09.4 -T09.8)

T91.9 Séquelles de lésion traumatique du cou et du tronc, sans précision

Comprend : Séquelles de lésions classées en (S19.9), (S29.9), (S39.9) et (T09.9)

T92 Séquelles de lésions traumatiques du membre supérieur**T92.0 Séquelles de plaie ouverte du membre supérieur**

Comprend : Séquelles de lésions classées en (S41.-), (S51.-), (S61.-) et (T11.1)

T92.1 Séquelles d'une fracture du bras et de l'avant-bras

Comprend : Séquelles de lésions classées en (S42.-), (S52.-) et (T10)

T92.2 Séquelles d'une fracture au niveau du poignet et de la main

Comprend : Séquelles de lésions classées en (S62.-)

T92.3 Séquelles d'une luxation, entorse et foulure du membre supérieur

Comprend : Séquelles de lésions classées en (S43.-), (S53.-), (S63.-) et (T11.2)

T92.4 Séquelles d'une lésion traumatique de nerfs du membre supérieur

Comprend : Séquelles de lésions classées en (S44.-), (S54.-), (S64.-) et (T11.3)

T92.5 Séquelles d'une lésion traumatique de muscles et de tendons du membre supérieur

Comprend : Séquelles de lésions classées en (S46.-), (S56.-), (S66.-) et (T11.5)

T92.6 Séquelles d'écrasement et d'amputation traumatiques du membre supérieur

Comprend : Séquelles de lésions classées en (S47-S48), (S57-S58), (S67-S68) et (T11.6)

T92.8 Séquelles d'autres lésions traumatiques précisées du membre supérieur

Comprend : Séquelles de lésions classées en (S40.-), (S45.-), (S49.7-S49.8), (S50.-), (S55.-), (S59.7-S59.8), (S60.-), (S65.-), (S69.7-S69.8), (T11.0), (T11.4) et (T11.8)

T92.9 Séquelles de lésion traumatique du membre supérieur, sans précision

Comprend : Séquelles de lésions classées en (S49.9), (S59.9), (S69.9) et (T11.9)

T93 Séquelles de lésions traumatiques du membre inférieur**T93.0 Séquelles de plaie ouverte du membre inférieur**

Comprend : Séquelles de lésions classées en (S71.-), (S81.-), (S91.-) et (T13.1)

T93.1 Séquelles d'une fracture du fémur

Comprend : Séquelles de lésions classées en (S72.-)

T93.2 Séquelles d'autres fractures du membre inférieur

Comprend : Séquelles de lésions classées en (S82.-), (S92.-) et (T12)

T93.3 Séquelles de luxation, entorse et foulure du membre inférieur

Comprend : Séquelles de lésions classées en (S73.-), (S83.-) et (S93.-) (T13.2)

T93.4 Séquelles de lésion traumatique de nerfs du membre inférieur

Comprend : Séquelles de lésions classées en (S74.-), (S84.-) et (S94.-) (T13.3)

T93.5 Séquelles de lésion traumatique de muscles et de tendons du membre inférieur

Comprend : Séquelles de lésions classées en (S76.-), (S86.-) et (S96.-) (T13.5)

T93.6 Séquelles d'écrasement et d'amputation traumatiques du membre inférieur

Comprend : Séquelles de lésions classées en (S77-S78), (S87-S88) et (S97-S98) (T13.6)

T93.8 Séquelles d'autres lésions traumatiques précisées du membre inférieur

Comprend : Séquelles de lésions classées en (S70.-), (S75.-), (S79.7-S79.8), (S80.0-), (S85.-), (S89.7-S89.8), (S90.-), (S95.-), (S99.7-S99.8), (T13.0), (T13.4) et (T13.8)

T93.9 Séquelles de lésion traumatique du membre inférieur, sans précision

Comprend : Séquelles de lésions classées en (S79.9), (S89.9), (S99.9) et (T13.9)

T94 Séquelles de lésions traumatiques de parties du corps multiples et non précisées**T94.0 Séquelles de lésions traumatiques de parties multiples du corps**

Comprend : Séquelles de lésions classées en (T00-T07)

T94.1

T94.1 Séquelles de lésions traumatiques, non précisées selon la partie du corps*Comprend :* Séquelles de lésions classées en (T14.-)**T95****Séquelles de brûlures, corrosions et gelures****T95.0 Séquelles de brûlure, corrosion et gelure de la tête et du cou***Comprend :* Séquelles de lésions classées en (T20-), (T33.0-T33.1), (T34.0-T34.1) et (T35.2)**T95.1 Séquelles de brûlure, corrosion et gelure du tronc***Comprend :* Séquelles de lésions classées en (T21.-), (T33.2-T33.3), (T34.2-T34.3) et (T35.3)**T95.2 Séquelles de brûlure, corrosion et gelure du membre supérieur***Comprend :* Séquelles de lésions classées en (T22-T23), (T33.4-T33.5), (T34.4-T34.5) and (T35.4)**T95.3 Séquelles de brûlure, corrosion et gelures du membre inférieur***Comprend :* Séquelles de lésions classées en (T24-T25), (T33.6-T33.8), (T34.6-T34.8) and (T35.5)**T95.4 Séquelles de brûlure et corrosion classées selon leur étendue sur la surface du corps***Comprend :* Séquelles de lésions classées en (T31-T32)**T95.8 Séquelles d'autres brûlures, corrosions et gelures précisées***Comprend :* Séquelles de lésions classées en (T26-T29), (T35.0-T35.1) et (T35.6)**T95.9 Séquelles de brûlure, corrosion et gelure, sans précision***Comprend :* Séquelles de lésions classées en (T30.-), (T33.9-), (T34.9) et (T35.7)**T96****Séquelles d'intoxications par médicaments et substances biologiques***Comprend :* Séquelles d'intoxications classées en (T36-T50)**T96.0* Séquelles d'intoxications accidentelles par médicaments et substances biologiques****T96.1* Séquelles d'intoxications auto-infligées par médicaments et substances biologiques****T96.2* Séquelles d'intoxications par médicaments et substances biologiques, lors d'une agression****T96.9* Séquelles d'intoxications par médicaments et substances biologiques, d'intention non précisée****T97****Séquelles d'effets toxiques de substances d'origine essentiellement non médicinale***Comprend :* Séquelles d'effets toxiques classés en (T51-T65)**T97.0* Séquelles d'accident avec effets toxiques liés à des substances d'origine essentiellement non médicinale****T97.1* Séquelles d'une lésion auto-infligée avec effet toxique lié à des substances d'origine essentiellement non médicinale****T97.2* Séquelles d'agression avec effets toxiques liés à des substances d'origine essentiellement non médicinale****T97.9* Séquelles avec effets toxiques liés à des substances d'origine essentiellement non médicinale, d'intention non déterminée****T98****Séquelles de causes externes, autres et sans précision****T98.0 Séquelles d'effets dus à un corps étranger ayant pénétré dans un orifice naturel***Comprend :* Séquelles d'effets classés en (T15-T19)**T98.1 Séquelles de causes externes, autres et sans précision***Comprend :* Séquelles d'effets classés en (T66-T78)**T98.2 Séquelles de certaines complications précoces d'un traumatisme***Comprend :* Séquelles de complications classées en (T79.-)**T98.3 Séquelles de complications de soins chirurgicaux et médicaux, non classées ailleurs***Comprend :* Séquelles de complications classées en (T80-T88)

Causes externes de morbidité et de mortalité (V01-Y98)

Remarques : Le présent chapitre qui, dans les révisions antérieures de la CIM, constituait une classification supplémentaire, permet la classification de circonstances et d'événements environnementaux en tant que causes de lésions traumatiques, d'empoisonnements et d'autres effets secondaires. Lorsqu'un code de cette section est applicable, il doit être utilisé en plus du code du chapitre concerné de la classification indiquant la nature de l'état. En règle générale, les codes de ces états se trouvent dans le chapitre XIX, Lésions traumatiques, empoisonnement et certaines autres conséquences de causes externes (S00-T98). Pour la mise en tableaux des causes de décès, on utilisera de préférence un double classement, chapitre XIX et chapitre XX, mais, si cette mise en tableaux doit être effectuée selon un code unique, le chapitre XX est prioritaire. D'autres affections pouvant être imputées à des causes externes sont classées dans les chapitres I à XVIII. Dans ce cas, les rubriques du chapitre XX seront utilisées uniquement à titre d'informations complémentaires pour l'analyse des affections multiples.

Ce chapitre comprend les groupes suivants:

V01-V09	Piéton blessé dans un accident de transport
V01-V99	Accident de transport
V01-X59	Accidents
V10-V19	Cycliste blessé dans un accident de transport
V20-V29	Motocycliste blessé dans un accident de transport
V30-V39	Occupant d'un véhicule à trois roues blessé dans un accident de transport
V40-V49	Occupant d'une automobile blessé dans un accident de transport
V50-V59	Occupant d'une camionnette blessé dans un accident de transport
V60-V69	Occupant d'un véhicule lourd blessé dans un accident de transport
V70-V79	Occupant d'un autobus, blessé dans un accident de transport
V80-V89	Autres accidents de transport terrestre
V90-V94	Accidents de transport par eau
V95-V97	Accidents de transport aérien et de vol spatial
V98-V99	Accidents de transport, autres et sans précision
W00-W19	Chutes
W00-X59	Autres causes externes de lésion traumatique accidentelle
W20-W49	Exposition à des forces mécaniques
W50-W64	Exposition à des forces animées
W65-W74	Noyade et submersion accidentelles
W75-W84	Autres accidents affectant la respiration
W85-W99	Exposition au courant électrique, aux rayonnements et à des températures et pressions extrêmes de l'air ambiant
X00-X09	Exposition à la fumée, au feu et aux flammes
X10-X19	Contact avec une source de chaleur et des substances brûlantes
X20-X29	Contact avec des animaux venimeux et des plantes vénéneuses
X30-X39	Exposition aux forces de la nature
X40-X49	Intoxication accidentelle par des substances nocives et exposition à ces substances
X50-X57	Surmenage, voyages et privations
X58-X59	Exposition accidentelle à des facteurs, autres et sans précision
X60-X84	Lésion auto-infligée
X85-Y09	Agressions
Y10-Y34	Événement d'intention indéterminée
Y35-Y36	Intervention de la force publique et faits de guerre
Y40-Y59	Médicaments et substances biologiques ayant provoqué des effets indésirables au cours de leur usage thérapeutique
Y40-Y84	Complications de soins médicaux et chirurgicaux
Y60-Y69	Incidents survenus au patient au cours d'actes médicaux et chirurgicaux
Y70-Y82	Appareils médicaux associés à des accidents au cours d'actes diagnostiques et thérapeutiques

Y83-Y84	Actes chirurgicaux et autres actes médicaux à l'origine de réactions anormales du patient ou de complications ultérieures, sans mention d'accident au cours de l'intervention
Y85-Y89	Séquelles de causes externes de morbidité et de mortalité
Y90-Y98	Facteurs supplémentaires se rapportant aux causes de morbidité et de mortalité classées ailleurs

Accidents (V01-X59)

Accident de transport (V01-V99)

Remarques : Cette section se compose de 12 groupes. Ceux qui concernent les accidents de transport terrestre (V01-V89) mettent en évidence le moyen de transport de la victime, et sont eux-mêmes subdivisés pour identifier le rôle de la victime ou le type de l'accident. Le véhicule occupé par le blessé est identifié par les deux premiers caractères puisqu'il est considéré comme le facteur le plus important à identifier à des fins de prévention.

Définitions relatives aux accidents de transport

(a) On appelle accident de transport (V01-V99) tout accident concernant un véhicule destiné essentiellement, ou servant à ce moment-là, au transport de personnes ou de marchandises d'un point à un autre.

(b) On appelle voie publique (voie de circulation) ou rue la largeur totale comprise entre deux limites de propriété (ou toutes autres limites) d'un terrain ouvert au public, par droit ou par usage, pour la circulation des personnes ou des biens d'un point à un autre. On appelle chaussée la partie de cette voie publique prévue, entretenue et généralement utilisée pour la circulation des véhicules.

(c) On appelle accident de la circulation tout accident impliquant un véhicule qui survient sur la voie publique (s'il y a débuté, s'il s'y est terminé ou s'il a concerné un véhicule s'y trouvant partiellement). Un accident impliquant un véhicule est censé s'être produit sur la voie publique lorsque aucun autre lieu n'est précisé, à l'exception des accidents concernant uniquement des véhicules à moteur tout terrain qui, sauf mention contraire, ne sont pas classés comme accidents de la circulation.

(d) On considère qu'un accident impliquant un véhicule n'est pas un accident de la circulation lorsqu'il est survenu entièrement dans tout endroit qui n'est pas la voie publique.

(e) On appelle piéton toute personne concernée par un accident qui, au moment de cet accident, ne se trouvait pas dans ou sur un véhicule à moteur, un train sur voie ferrée, un tramway, un véhicule à traction animale ou un autre véhicule, à bicyclette ou sur un animal.

Comprend:

personne:

- à pied
- changeant la roue d'un véhicule
- réparant le moteur d'un véhicule

usager d'un moyen de déplacement pour piétons tel que:

- charrette à bras
- fauteuil roulant (électrique)
- patins à glace
- patins à roulettes
- planche à roulettes
- poussette
- roue de bicyclette avec compteur de tours
- scooter
- skis
- traîneau
- voiture d'enfant

(f) Un conducteur est l'occupant d'un véhicule qui le manoeuvre ou qui a l'intention de le manoeuvrer.

(g) Un passager est un occupant d'un véhicule autre que le conducteur.

A l'exclusion de: les personnes voyageant à l'extérieur du véhicule - voir la définition (h)

(h) On appelle personne à l'extérieur d'un véhicule toute personne transportée par un véhicule mais n'occupant pas la place normalement réservée au conducteur ou aux passagers, ni la place destinée aux transport de biens.

Comprend:

personne (voyageant sur):

- accrochée à l'extérieur
- carrosserie
- marchepied
- pare-choc (aile)
- toit (la galerie)

(i) Un cycle à pédales est un véhicule de transport terrestre fonctionnant uniquement à l'aide de pédales.

Comprend:

- bicyclette
- tandem
- tricycle

A l'exclusion de: bicycle à moteur - voir la définition (k)

(j) On appelle cycliste toute personne conduisant un cycle à pédales ou se trouvant dans un side-car ou une remorque attachée à ce véhicule.

(k) Une motocyclette est un véhicule à moteur à deux roues avec une ou deux selles et parfois une troisième roue pour un side-car. Le side-car est considéré comme faisant partie de la motocyclette.

Comprend:

cyclomoteur

motocyclette:

- avec side-car
- sans side-car
- SAI

motocyclette à vitesse limitée

scooter

véломoteur

A l'exclusion de: les tricycles à moteur - voir la définition (m)

(l) On appelle motocycliste toute personne conduisant une motocyclette ou se trouvant dans un side-car ou une remorque attachée à un tel véhicule.

(m) Un véhicule à moteur à trois roues est un tricycle à moteur destiné essentiellement à une utilisation sur route.

Comprend:

- pousse-pousse à moteur
- tricycle à moteur
- voiture à moteur à trois roues

A l'exclusion de:

- motocyclette avec side-car - voir la définition (k)
- véhicule tout terrain - voir la définition (x)

(n) Une voiture (automobile) est un véhicule à moteur à quatre roues destiné essentiellement pour transporter jusqu'à 10 personnes. Une remorque ou caravane tractée par une voiture est considérée comme faisant partie de la voiture.

Comprend: minibus

(o) Un véhicule ou véhicule à moteur peut désigner divers véhicules de transport. L'usage local des termes déterminera le code qui convient. Si l'usage des termes est ambigu, utiliser le code correspondant à "sans précision". Une remorque ou caravane tractée par une voiture est considérée comme faisant partie de la voiture.

(p) Une camionnette est un véhicule à moteur à quatre ou six roues essentiellement conçu pour transporter des biens, d'un poids inférieur à la limite locale de classement en véhicule lourd, et ne nécessitant pas de permis spécial.

Comprend: pick-up

(q) Un poids lourd est un véhicule à moteur conçu essentiellement pour transporter des biens, respectant les critères locaux de classement en véhicule lourd relatifs au poids à vide (en général plus de 3500 kg) et nécessitant un permis spécial.

(r) Un autobus est un véhicule à moteur conçu ou adapté principalement pour transporter plus de 10 personnes et nécessitant un permis spécial.

(s) On appelle train ou véhicule ferroviaire tout engin auquel sont attelées ou non des voitures, conçu pour circuler sur une voie ferrée.

Comprend:

train sur voie ferrée, de puissance quelconque (au diesel), (électrique), (à vapeur):

- funiculaire
- monorail ou à deux rails
- souterrain ou aérien

voiture ou wagon (électrique)interurbain (roulant principalement sur sa propre voie interdite au reste de la circulation):

- automotrice
- tramway

tout autre véhicule conçu pour rouler sur une voie ferrée

A l'exclusion de: automotrices interurbaines (tramways) électriques censées rouler sur une voie faisant partie de la voie publique ou d'une autoroute - voir la définition (t)

(t) Un tramway est un engin destiné essentiellement à transporter des personnes à l'intérieur d'une municipalité, roulant sur rails, en général soumis à la signalisation routière normale et roulant principalement sur une voie faisant partie de la chaussée. Une remorque tractée par un tramway est considérée comme faisant partie du tramway.

Comprend:

automotrice interurbaine ou tramway, censés rouler sur une rue ou sur la voie publique:

- tramway
- trolley

(u) Un véhicule spécial principalement utilisé dans des locaux industriels est un véhicule à moteur conçu essentiellement pour être utilisé dans les bâtiments et locaux d'établissements industriels ou commerciaux.

Comprend: Véhicules à accumulateurs:

- benne, berline, camion ou wagonnet (motorisé) dans une mine ou une carrière
- camion (bagages) (courrier)
- camion automoteur, industriel
- chariot à bagages (motorisé)
- chariot élévateur (à fourche)
- fardier
- véhicule aéroportuaire de passagers
- wagon à charbon dans une mine
- wagon forestier

(v) Un véhicule spécial principalement utilisé en agriculture est un véhicule à moteur conçu spécialement pour les travaux agricoles (horticulture), par exemple pour travailler la terre, pour traiter et récolter les cultures et pour transporter des matériaux à la ferme.

Comprend:

- machine agricole automotrice
- moissonneuse-batteuse
- tracteur (et remorque)

(w) Un véhicule spécial de construction est un véhicule à moteur conçu essentiellement pour être utilisé dans la construction (ou la démolition) de routes, de bâtiments et autres structures.

Comprend:

- bulldozer
- camion à benne basculante
- excavatrice
- niveleuse
- pelle mécanique
- rouleau compresseur

(x) Un véhicule spécial tout terrain est un véhicule à moteur de conception spéciale lui permettant de rouler sur des terrains accidentés, enneigés ou mous. Par exemple: véhicules à chenilles, sur coussin d'air, ou à roues et pneus spéciaux.

Comprend:

- aéroglisseur sur terre ou sur marécage
- motoneige

A l'exclusion de: aéroglisseur sur un plan d'eau - voir la définition (y)

(y) On appelle navire tout engin destiné au transport de passagers ou de marchandises sur l'eau.

Comprend: aéroglisseur SAI

(z) On appelle aéronef tout engin destiné au transport de passagers ou de marchandises dans l'air.

Instructions pour le classement et le codage des accidents de transport

1. Si un événement ne précise pas s'il s'agit d'un accident de la circulation ou non, supposer

(a) qu'il s'agit d'un accident de la circulation si l'événement peut être classé dans les catégories V10-V82 et V87.

(b) qu'il ne s'agit pas d'un accident de la circulation si l'événement peut être classé dans les catégories V83-V86.

Pour ces catégories, la victime est soit un piéton, soit un occupant d'un véhicule destiné essentiellement à la conduite hors route.

2. Lorsque des accidents faisant intervenir plusieurs types de moyens de transport sont signalés, utiliser l'ordre de priorité suivant:

- aéronef et engin spatial (V95-V97)
- autres modes de transport (V01-V89, V98-V99)
- navire (V90-V94)

3. Lorsque les descriptions des accidents de transport n'indiquent pas que la victime était un occupant du véhicule et si la victime est décrite en tant que:

blesmée
écrasée
heurtée
renversée
traînée
tuée

par tout véhicule, y compris

animal monté
autobus
automobile
bicyclette
bulldozer
camion
camionnette
fourgonnette
motocyclette
pick-up
tracteur
train
tramway
tricycle à moteur
van
véhicule à traction animale
véhicule à usage récréatif

classer la victime en tant que piéton (catégories V01-V09).

7. Accidents de transport terrestre décrits en tant que:

collision (due à une perte de contrôle) (sur la voie publique) entre le véhicule et:

arbre
 autre objet, fixe, mobile ou en mouvement
 barrière (mur) de séparation routier
 butée (pont) (passage supérieur)
 chute de pierre
 glissement de terrain (immobile)
 glissière de sécurité ou clôture de bornage
 objet lancé devant le véhicule à moteur
 panneau ou générateur de signalisation (temporaire)
 poteau des services publics
 refuge
 terre-plein central d'autoroute

} sont inclus dans les catégories V17.-, V27.-, V37.-, V47.-, V57.-, V67.- et V77.-

les capotages (sans collision) sont inclus dans V18.-, V28.-, V38.-, V48.-, V58.-, V68.- et V78.-

les collisions avec un animal (gardé) (non gardé) sont incluses dans V10.-, V20.-, V30.-, V40.-, V50.-, V60.- et V70.-

les collisions avec un véhicule à traction animale ou avec un animal monté sont incluses dans V16.-, V26.-, V36.-, V46.-, V56.-, V66.- et V76.-

A l'exclusion de : accidents de personnes engagées dans la maintenance ou la réparation de matériel ou de véhicules de transport non en mouvement à moins qu'elles ne soient blessées par un autre véhicule en mouvement (W00-X59)
 accidents faisant intervenir des véhicules, mais sans liens avec les dangers associés aux moyens de transport (p. ex., lésions traumatiques reçues lors d'une bagarre à bord d'un bateau, véhicule impliqué dans un cataclysme; doigt écrasé dans une portière de voiture) (W00-X59)
 collision de véhicule à moteur (Y03-)
 événement d'intention non déterminée (Y31-Y33)
 lésion auto-infligée (X81-X83)

Piéton blessé dans un accident de transport (V01-V09)

A l'exclusion de : avec chute (W03.-)

collision d'un piéton (ou moyen de déplacement piétonnier) avec un autre piéton (ou moyen de déplacement piétonnier) (W51.-)

V01

Piéton blessé dans une collision avec un cycle

V01.0 Piéton blessé dans une collision avec un cycle, accident en dehors de la circulation

V01.1 Piéton blessé dans une collision avec un cycle, accident de la circulation

V01.9 Piéton blessé dans une collision avec un cycle, type d'accident non précisé

V02

Piéton blessé dans une collision avec un véhicule à moteur à deux ou trois roues

V02.0 Piéton blessé dans une collision avec un véhicule à moteur à deux ou trois roues, accident en dehors de la circulation

V02.1 Piéton blessé dans une collision avec un véhicule à moteur à deux ou trois roues, accident de la circulation

V02.9 Piéton blessé dans une collision avec un véhicule à moteur à deux ou trois roues, type d'accident non précisé

V03

Piéton blessé dans une collision avec une automobile ou une camionnette

V03.0 Piéton blessé dans une collision avec une automobile ou une camionnette, accident en dehors de la circulation

V03.1

V03.1 Piéton blessé dans une collision avec une automobile ou une camionnette, accident de la circulation

V03.9 Piéton blessé dans une collision avec une automobile ou une camionnette, type d'accident non précisé

V04 Piéton blessé dans une collision avec un véhicule lourd ou un autobus

V04.0 Piéton blessé dans une collision avec un véhicule lourd ou un autobus, accident en dehors de la circulation

V04.1 Piéton blessé dans une collision avec un véhicule lourd ou un autobus, accident de la circulation

V04.9 Piéton blessé dans une collision avec un véhicule lourd ou un autobus, type d'accident non précisé

V05 Piéton blessé dans une collision avec un train ou un véhicule ferroviaire

V05.0 Piéton blessé dans une collision avec un train ou un véhicule ferroviaire, accident en dehors de la circulation

V05.1 Piéton blessé dans une collision avec un train ou un véhicule ferroviaire, accident de la circulation

V05.9 Piéton blessé dans une collision avec un train ou un véhicule ferroviaire, type d'accident non précisé

V06 Piéton blessé dans une collision avec un autre véhicule sans moteur

Comprend : Collision avec un véhicule à traction animale, un animal monté, un tramway

V06.0 Piéton blessé dans une collision avec un autre véhicule sans moteur, accident en dehors de la circulation

V06.1 Piéton blessé dans une collision avec un autre véhicule sans moteur, accident de la circulation

V06.9 Piéton blessé dans une collision avec un autre véhicule sans moteur, type d'accident non précisé

V09 Piéton blessé dans des accidents de transport, autres et sans précision

Comprend : Piéton blessé par un véhicule spécial

V09.0 Piéton blessé dans un accident en dehors de la circulation, impliquant des véhicules à moteur, autres et sans précision

V09.1 Piéton blessé dans un accident en dehors de la circulation, sans précision

V09.2 Piéton blessé dans un accident de la circulation, impliquant des véhicules à moteur, autres et sans précision

V09.3 Piéton blessé dans un accident de la circulation, sans précision

V09.9 Piéton blessé dans un accident de transport, sans précision

Cycliste blessé dans un accident de transport (V10-V19)

V10 Cycliste blessé dans une collision avec un piéton ou un animal

A l'exclusion de : collision avec un véhicule à traction animale ou un animal monté (V16.-)

Blessé	Accident en dehors de la circulation	Accident de la circulation	En montant ou en descendant
Conducteur d'un cycle	V10.0	V10.4	V10.3
Passager d'un cycle	V10.1	V10.5	V10.3
Cycliste, sans précision	V10.2	V10.9	V10.3

V11 Cycliste blessé dans une collision avec un autre cycle

Blessé	Accident en dehors de la circulation	Accident de la circulation	En montant ou en descendant
Conducteur d'un cycle	V11.0	V11.4	V11.3
Passager d'un cycle	V11.1	V11.5	V11.3
Cycliste, sans précision	V11.2	V11.9	V11.3

V12 Cycliste blessé dans une collision avec un véhicule à moteur à deux ou trois roues

Blessé	Accident en dehors de la circulation	Accident de la circulation	En montant ou en descendant
Conducteur d'un cycle	V12.0	V12.4	V12.3
Passager d'un cycle	V12.1	V12.5	V12.3
Cycliste, sans précision	V12.2	V12.9	V12.3

V13 Cycliste blessé dans une collision avec une automobile ou une camionnette

Blessé	Accident en dehors de la circulation	Accident de la circulation	En montant ou en descendant
Conducteur d'un cycle	V13.0	V13.4	V13.3
Passager d'un cycle	V13.1	V13.5	V13.3
Cycliste, sans précision	V13.2	V13.9	V13.3

V14 Cycliste blessé dans une collision avec un véhicule lourd ou un autobus

Blessé	Accident en dehors de la circulation	Accident de la circulation	En montant ou en descendant
Conducteur d'un cycle	V14.0	V14.4	V14.3
Passager d'un cycle	V14.1	V14.5	V14.3
Cycliste, sans précision	V14.2	V14.9	V14.3

V15 Cycliste blessé dans une collision avec un train ou un véhicule ferroviaire

Blessé	Accident en dehors de la circulation	Accident de la circulation	En montant ou en descendant
Conducteur d'un cycle	V15.0	V15.4	V15.3
Passager d'un cycle	V15.1	V15.5	V15.3
Cycliste, sans précision	V15.2	V15.9	V15.3

V16 Cycliste blessé dans une collision avec un autre véhicule sans moteur

Comprend : Collision avec un véhicule à traction animale, un animal monté, un tramway

Blessé	Accident en dehors de la circulation	Accident de la circulation	En montant ou en descendant
Conducteur d'un cycle	V16.0	V16.4	V16.3
Passager d'un cycle	V16.1	V16.5	V16.3
Cycliste, sans précision	V16.2	V16.9	V16.3

V17 Cycliste blessé dans une collision avec un objet fixe ou stationnaire

Blessé	Accident en dehors de la circulation	Accident de la circulation	En montant ou en descendant
Conducteur d'un cycle	V17.0	V17.4	V17.3
Passager d'un cycle	V17.1	V17.5	V17.3
Cycliste, sans précision	V17.2	V17.9	V17.3

V18 Cycliste blessé dans un accident de transport, sans collision

Comprend : Chute ou éjection d'un cycle à pédales (sans collision préalable)
culbutage:

- SAI
- sans collision

Blessé	Accident en dehors de la circulation	Accident de la circulation	En montant ou en descendant
Conducteur d'un cycle	V18.0	V18.4	V18.3
Passager d'un cycle	V18.1	V18.5	V18.3
Cycliste, sans précision	V18.2	V18.9	V18.3

V19 Cycliste blessé dans des accidents de transport, autres et sans précision

V19.0 Conducteur de cycle, blessé dans une collision avec des véhicules à moteur, autres et sans précision, dans un accident en dehors de la circulation

V19.1 Passager de cycle, blessé dans une collision avec des véhicules à moteur, autres et sans précision, dans un accident en dehors de la circulation

V19.2 Cycliste, sans précision, blessé dans une collision avec des véhicules à moteur, autres et sans précision, dans un accident en dehors de la circulation

Comprend : Collision de cycle SAI, en dehors de la circulation

V19.3 Cycliste [tout type] blessé dans un accident, sans précision, en dehors de la circulation

Comprend : Accident de cycle SAI, en dehors de la circulation
Cycliste blessé dans un accident SAI, en dehors de la circulation

V19.4 Conducteur de cycle, blessé dans une collision avec des véhicules à moteur, autres et sans précision, dans un accident de la circulation

V19.5 Passager de cycle, blessé dans une collision avec des véhicules à moteur, autres et sans précision, dans un accident de la circulation

V19.6 Cycliste, sans précision, blessé dans une collision avec des véhicules à moteur, autres et sans précision, dans un accident de la circulation

Comprend : Collision de cycle SAI, dans la circulation

V19.8 Cycliste [tout type] blessé dans d'autres accidents de transport précisés

Comprend : Bloqué par une partie du cycle

V19.9 Cycliste [tout type] blessé dans un accident de la circulation, sans précision

Comprend : Accident de cycle SAI

Motocycliste blessé dans un accident de transport (V20-V29)

Comprend : Bicyclette à moteur
Motocyclette avec side-car
Scooter
Véломoteur

A l'exclusion de : véhicule motorisé à trois roues (V30-V39)

V20 Motocycliste blessé dans une collision avec un piéton ou un animal

A l'exclusion de : collision avec un véhicule à traction animale ou un animal monté (V26.-)

Blessé	Accident en dehors de la circulation	Accident de la circulation	En montant ou en descendant
Conducteur d'une motocyclette	V20.0	V20.4	V20.3
Passager d'une motocyclette	V20.1	V20.5	V20.3
Motocycliste, sans précision	V20.2	V20.9	V20.3

V21 Motocycliste blessé dans une collision avec un cycle

Blessé	Accident en dehors de la circulation	Accident de la circulation	En montant ou en descendant
Conducteur d'une motocyclette	V21.0	V21.4	V21.3
Passager d'une motocyclette	V21.1	V21.5	V21.3
Motocycliste, sans précision	V21.2	V21.9	V21.3

V22 Motocycliste blessé dans une collision avec un véhicule à moteur à deux ou trois roues

Blessé	Accident en dehors de la circulation	Accident de la circulation	En montant ou en descendant
Conducteur d'une motocyclette	V22.0	V22.4	V22.3
Passager d'une motocyclette	V22.1	V22.5	V22.3
Motocycliste, sans précision	V22.2	V22.9	V22.3

V23 Motocycliste blessé dans une collision avec une automobile ou une camionnette

Blessé	Accident en dehors de la circulation	Accident de la circulation	En montant ou en descendant
Conducteur d'une motocyclette	V23.0	V23.4	V23.3
Passager d'une motocyclette	V23.1	V23.5	V23.3
Motocycliste, sans précision	V23.2	V23.9	V23.3

V24 Motocycliste blessé dans une collision avec un véhicule lourd ou un autobus

Blessé	Accident en dehors de la circulation	Accident de la circulation	En montant ou en descendant
Conducteur d'une motocyclette	V24.0	V24.4	V24.3
Passager d'une motocyclette	V24.1	V24.5	V24.3
Motocycliste, sans précision	V24.2	V24.9	V24.3

V25 Motocycliste blessé dans une collision avec un train ou un véhicule ferroviaire

Blessé	Accident en dehors de la circulation	Accident de la circulation	En montant ou en descendant
Conducteur d'une motocyclette	V25.0	V25.4	V25.3
Passager d'une motocyclette	V25.1	V25.5	V25.3
Motocycliste, sans précision	V25.2	V25.9	V25.3

V26 Motocycliste blessé dans une collision avec un autre véhicule sans moteur

Comprend : Collision avec un véhicule à traction animale, un animal monté, un tramway

Blessé	Accident en dehors de la circulation	Accident de la circulation	En montant ou en descendant
Conducteur d'une motocyclette	V26.0	V26.4	V26.3
Passager d'une motocyclette	V26.1	V26.5	V26.3
Motocycliste, sans précision	V26.2	V26.9	V26.3

V27 Motocycliste blessé dans une collision avec un objet fixe ou stationnaire

Blessé	Accident en dehors de la circulation	Accident de la circulation	En montant ou en descendant
Conducteur d'une motocyclette	V27.0	V27.4	V27.3
Passager d'une motocyclette	V27.1	V27.5	V27.3
Motocycliste, sans précision	V27.2	V27.9	V27.3

V28 Motocycliste blessé dans un accident de transport, sans collision

Comprend : Chute ou éjection d'une motocyclette (sans collision préalable)
culbutage:

- SAI
- sans collision

Blessé	Accident en dehors de la circulation	Accident de la circulation	En montant ou en descendant
Conducteur d'une motocyclette	V28.0	V28.4	V28.3
Passager d'une motocyclette	V28.1	V28.5	V28.3
Motocycliste, sans précision	V28.2	V28.9	V28.3

V29 Motocycliste blessé dans des accidents de transport, autres et sans précision

- V29.0 Conducteur de motocyclette, blessé dans une collision avec des véhicules à moteur, autres et sans précision, dans un accident en dehors de la circulation**
- V29.1 Passager de motocyclette, blessé dans une collision avec des véhicules à moteur, autres et sans précision, dans un accident en dehors de la circulation**
- V29.2 Motocycliste, sans précision, blessé dans une collision avec des véhicules à moteur, autres et sans précision, dans un accident en dehors de la circulation**
Comprend : Collision de motocyclette SAI, en dehors de la circulation
- V29.3 Motocycliste [tout type] blessé dans un accident sans précision, en dehors de la circulation**
Comprend : Accident de motocyclette SAI, en dehors de la circulation
Motocycliste blessé dans un accident SAI, en dehors de la circulation
- V29.4 Conducteur de motocyclette, blessé dans une collision avec des véhicules à moteur, autres et sans précision, dans un accident de la circulation**
- V29.5 Passager de motocyclette, blessé dans une collision avec des véhicules à moteur, autres et sans précision, accident de la circulation**
- V29.6 Motocycliste, sans précision, blessé dans une collision avec des véhicules à moteur, autres et sans précision, accident de la circulation**
Comprend : Collision de motocyclette SAI (dans la circulation)
- V29.8 Motocycliste [tout type] blessé dans d'autres accidents de transport précisés**
Comprend : Bloqué par une partie de la motocyclette
- V29.9 Motocycliste [tout type] blessé dans un accident de la circulation, sans précision**
Comprend : Accident de motocyclette SAI

Occupant d'un véhicule à trois roues blessé dans un accident de transport (V30-V39)

Comprend : tricycle à moteur

A l'exclusion de : motocyclette avec side-car (V20-V29)

véhicules essentiellement conçus pour être utilisés hors d'une route (V86.-)

V30 Occupant d'un véhicule à moteur à trois roues, blessé dans une collision avec un piéton ou un animal

A l'exclusion de : collision avec un véhicule à traction animale ou un animal monté (V36.-)

Blessé	Accident en dehors de la circulation	Accident de la circulation	En montant ou en descendant
Conducteur d'un véhicule	V30.0	V30.5	V30.4
Passager d'un véhicule	V30.1	V30.6	V30.4
Personne à l'extérieur du véhicule	V30.2	V30.7	V30.4
Occupant, sans précision, d'un véhicule	V30.3	V30.9	V30.4

V31 Occupant d'un véhicule à moteur à trois roues, blessé dans une collision avec un cycle

Blessé	Accident en dehors de la circulation	Accident de la circulation	En montant ou en descendant
Conducteur d'un véhicule	V31.0	V31.5	V31.4
Passager d'un véhicule	V31.1	V31.6	V31.4
Personne à l'extérieur du véhicule	V31.2	V31.7	V31.4
Occupant, sans précision, d'un véhicule	V31.3	V31.9	V31.4

V32 Occupant d'un véhicule à moteur à trois roues, blessé dans une collision avec un véhicule à moteur à deux ou trois roues

Blessé	Accident en dehors de la circulation	Accident de la circulation	En montant ou en descendant
Conducteur d'un véhicule	V32.0	V32.5	V32.4
Passager d'un véhicule	V32.1	V32.6	V32.4
Personne à l'extérieur du véhicule	V32.2	V32.7	V32.4
Occupant, sans précision, d'un véhicule	V32.3	V32.9	V32.4

V33 Occupant d'un véhicule à moteur à trois roues, blessé dans une collision avec une automobile ou une camionnette

Blessé	Accident en dehors de la circulation	Accident de la circulation	En montant ou en descendant
Conducteur d'un véhicule	V33.0	V33.5	V33.4
Passager d'un véhicule	V33.1	V33.6	V33.4
Personne à l'extérieur du véhicule	V33.2	V33.7	V33.4
Occupant, sans précision, d'un véhicule	V33.3	V33.9	V33.4

V34**Occupant d'un véhicule à moteur à trois roues, blessé dans une collision avec un véhicule lourd ou un autobus**

Blessé	Accident en dehors de la circulation	Accident de la circulation	En montant ou en descendant
Conducteur d'un véhicule	V34.0	V34.5	V34.4
Passager d'un véhicule	V34.1	V34.6	V34.4
Personne à l'extérieur du véhicule	V34.2	V34.7	V34.4
Occupant, sans précision, d'un véhicule	V34.3	V34.9	V34.4

V35**Occupant d'un véhicule à moteur à trois roues, blessé dans une collision avec un train ou un véhicule ferroviaire**

Blessé	Accident en dehors de la circulation	Accident de la circulation	En montant ou en descendant
Conducteur d'un véhicule	V35.0	V35.5	V35.4
Passager d'un véhicule	V35.1	V35.6	V35.4
Personne à l'extérieur du véhicule	V35.2	V35.7	V35.4
Occupant, sans précision, d'un véhicule	V35.3	V35.9	V35.4

V36**Occupant d'un véhicule à moteur à trois roues, blessé dans une collision avec un autre véhicule sans moteur**

Comprend : Collision avec un véhicule à traction animale, un animal monté, un tramway

Blessé	Accident en dehors de la circulation	Accident de la circulation	En montant ou en descendant
Conducteur d'un véhicule	V36.0	V36.5	V36.4
Passager d'un véhicule	V36.1	V36.6	V36.4
Personne à l'extérieur du véhicule	V36.2	V36.7	V36.4
Occupant, sans précision, d'un véhicule	V36.3	V36.9	V36.4

V37**Occupant d'un véhicule à moteur à trois roues, blessé dans une collision avec un objet fixe ou stationnaire**

Blessé	Accident en dehors de la circulation	Accident de la circulation	En montant ou en descendant
Conducteur d'un véhicule	V37.0	V37.5	V37.4
Passager d'un véhicule	V37.1	V37.6	V37.4
Personne à l'extérieur du véhicule	V37.2	V37.7	V37.4
Occupant, sans précision, d'un véhicule	V37.3	V37.9	V37.4

V38**Occupant d'un véhicule à moteur à trois roues blessé dans un accident de transport, sans collision**

Comprend : Capotage:

- SAI
- Sans collision

Chute ou éjection d'un véhicule à moteur à trois roues

Blessé	Accident en dehors de la circulation	Accident de la circulation	En montant ou en descendant
Conducteur d'un véhicule	V38.0	V38.5	V38.4
Passager d'un véhicule	V38.1	V38.6	V38.4
Personne à l'extérieur du véhicule	V38.2	V38.7	V38.4
Occupant, sans précision, d'un véhicule	V38.3	V38.9	V38.4

V39 Occupant d'un véhicule à moteur à trois roues blessé dans des accidents de transport, autres et sans précision

- V39.0** Conducteur d'un véhicule à moteur à trois roues, blessé dans une collision avec des véhicules à moteur, autres et sans précision, dans un accident en dehors de la circulation
- V39.1** Passager d'un véhicule à moteur à trois roues, blessé dans une collision avec des véhicules à moteur, autres et sans précision, dans un accident en dehors de la circulation
- V39.2** Occupant d'un véhicule à moteur à trois roues, sans précision, blessé dans une collision avec des véhicules à moteur, autres et sans précision, dans un accident en dehors de la circulation
Comprend : Collision avec des véhicules à moteur à trois roues, autres et sans précision, dans un accident en dehors de la circulation
- V39.3** Occupant [tout type] d'un véhicule à moteur à trois roues, blessé dans un accident de transport, sans précision, en dehors de la circulation
Comprend : Accident SAI impliquant un véhicule à moteur à trois roues, en dehors de la circulation
Occupant d'un véhicule à moteur à trois roues blessé dans un accident SAI, en dehors de la circulation
- V39.4** Conducteur d'un véhicule à moteur à trois roues, blessé dans une collision avec des véhicules à moteur, autres et sans précision, dans un accident de la circulation
- V39.5** Passager d'un véhicule à moteur à trois roues, blessé dans une collision avec des véhicules à moteur, autres et sans précision, dans un accident de la circulation
- V39.6** Occupant d'un véhicule à moteur à trois roues, blessé dans une collision avec des véhicules à moteur, autres et sans précision, dans un accident de la circulation
Comprend : Collision avec des véhicules à moteur à trois roues, autres et sans précision (dans la circulation)
- V39.8** Occupant [tout type] d'un véhicule à moteur à trois roues, blessé dans d'autres accidents de transport précisés
Comprend : Bloqué par la porte ou une autre partie d'un véhicule à trois roues
- V39.9** Occupant [tout type] d'un véhicule à moteur à trois roues, blessé dans un accident de la circulation, sans précision
Comprend : Accident SAI impliquant un véhicule à moteur à trois roues

Occupant d'une automobile blessé dans un accident de transport (V40-V49)*Comprend :* Minibus**V40** Occupant d'une automobile blessé dans une collision avec un piéton ou un animal*A l'exclusion de :* collision avec un véhicule à traction animale ou un animal monté (V46.-)

Blessé	Accident en dehors de la circulation	Accident de la circulation	En montant ou en descendant
Conducteur d'une automobile	V40.0	V40.5	V40.4
Passager d'une automobile	V40.1	V40.6	V40.4
Personne à l'extérieur du véhicule	V40.2	V40.7	V40.4
Occupant, sans précision, d'une automobile	V40.3	V40.9	V40.4

V41 Occupant d'une automobile blessé dans une collision avec un cycle

Blessé	Accident en dehors de la circulation	Accident de la circulation	En montant ou en descendant
Conducteur d'une automobile	V41.0	V41.5	V41.4
Passager d'une automobile	V41.1	V41.6	V41.4
Personne à l'extérieur du véhicule	V41.2	V41.7	V41.4
Occupant, sans précision, d'une automobile	V41.3	V41.9	V41.4

V42 Occupant d'une automobile blessé dans une collision avec un véhicule à moteur à deux ou trois roues

Blessé	Accident en dehors de la circulation	Accident de la circulation	En montant ou en descendant
Conducteur d'une automobile	V42.0	V42.5	V42.4
Passager d'une automobile	V42.1	V42.6	V42.4
Personne à l'extérieur du véhicule	V42.2	V42.7	V42.4
Occupant, sans précision, d'une automobile	V42.3	V42.9	V42.4

V43 Occupant d'une automobile blessé dans une collision avec une automobile ou une camionnette

Blessé	Accident en dehors de la circulation	Accident de la circulation	En montant ou en descendant
Conducteur d'une automobile	V43.0	V43.5	V43.4
Passager d'une automobile	V43.1	V43.6	V43.4
Personne à l'extérieur du véhicule	V43.2	V43.7	V43.4
Occupant, sans précision, d'une automobile	V43.3	V43.9	V43.4

V44 Occupant d'une automobile blessé dans une collision avec un véhicule lourd ou un autobus

Blessé	Accident en dehors de la circulation	Accident de la circulation	En montant ou en descendant
Conducteur d'une automobile	V44.0	V44.5	V44.4
Passager d'une automobile	V44.1	V44.6	V44.4
Personne à l'extérieur du véhicule	V44.2	V44.7	V44.4
Occupant, sans précision, d'une automobile	V44.3	V44.9	V44.4

V45 Occupant d'une automobile blessé dans une collision avec un train ou un véhicule ferroviaire

Blessé	Accident en dehors de la circulation	Accident de la circulation	En montant ou en descendant
Conducteur d'une automobile	V45.0	V45.5	V45.4
Passager d'une automobile	V45.1	V45.6	V45.4
Personne à l'extérieur du véhicule	V45.2	V45.7	V45.4
Occupant, sans précision, d'une automobile	V45.3	V45.9	V45.4

V46 Occupant d'une automobile blessé dans une collision avec un autre véhicule sans moteur*Comprend :* Collision avec un véhicule à traction animale, un animal monté, un tramway

Blessé	Accident en dehors de la circulation	Accident de la circulation	En montant ou en descendant
Conducteur d'une automobile	V46.0	V46.5	V46.4
Passager d'une automobile	V46.1	V46.6	V46.4
Personne à l'extérieur du véhicule	V46.2	V46.7	V46.4
Occupant, sans précision, d'une automobile	V46.3	V46.9	V46.4

V47 Occupant d'une automobile blessé dans une collision avec un objet fixe ou stationnaire

Blessé	Accident en dehors de la circulation	Accident de la circulation	En montant ou en descendant
Conducteur d'une automobile	V47.0	V47.5	V47.4
Passager d'une automobile	V47.1	V47.6	V47.4
Personne à l'extérieur du véhicule	V47.2	V47.7	V47.4
Occupant, sans précision, d'une automobile	V47.3	V47.9	V47.4

V48 Occupant d'une automobile blessé dans un accident de transport, sans collision*Comprend :* Capotage:

- SAI
- Sans collision

Blessé	Accident en dehors de la circulation	Accident de la circulation	En montant ou en descendant
Conducteur d'une automobile	V48.0	V48.5	V48.4
Passager d'une automobile	V48.1	V48.6	V48.4
Personne à l'extérieur du véhicule	V48.2	V48.7	V48.4
Occupant, sans précision, d'une automobile	V48.3	V48.9	V48.4

V49 Occupant d'une automobile blessé dans des accidents de transport, autres et sans précision**V49.0 Conducteur d'une automobile, blessé dans une collision avec des véhicules à moteur, autres et sans précision, dans un accident en dehors de la circulation****V49.1 Passager d'une automobile, blessé dans une collision avec des véhicules à moteur, autres et sans précision, dans un accident en dehors de la circulation****V49.2 Occupant d'une automobile, sans précision, blessé dans une collision avec des véhicules à moteur, autres et sans précision, dans un accident en dehors de la circulation***Comprend :* Collision de voiture SAI, en dehors de la circulation**V49.3 Occupant [tout type] d'une automobile, blessé dans un accident de transport, sans précision, en dehors de la circulation***Comprend :* Accident d'automobile SAI, en dehors de la circulation
Occupant d'une automobile blessé dans un accident SAI, en dehors de la circulation**V49.4 Conducteur d'une automobile, blessé dans une collision avec des véhicules à moteur, autres et sans précision, dans un accident de la circulation****V49.5 Passager d'une automobile, blessé dans une collision avec des véhicules à moteur, autres et sans précision, dans un accident de la circulation**

V49.6

V49.6 Occupant d'une automobile, sans précision, blessé dans une collision avec des véhicules à moteur, autres et sans précision, dans un accident de la circulation

Comprend : Collision de voiture SAI (dans la circulation)

V49.8 Occupant [tout type] d'une automobile, blessé dans d'autres accidents de transport précisés

Comprend : Bloqué par la porte ou une autre partie de l'automobile

V49.9 Occupant [tout type] d'une automobile, blessé dans un accident de la circulation, sans précision

Comprend : Accident de voiture SAI

Occupant d'une camionnette blessé dans un accident de transport (V50-V59)

A l'exclusion de : véhicule lourd (V60-V69)

V50 Occupant d'une camionnette blessé dans une collision avec un piéton ou un animal

A l'exclusion de : collision avec un véhicule à traction animale ou un animal monté (V56.-)

Blessé	Accident en dehors de la circulation	Accident de la circulation	En montant ou en descendant
Conducteur d'une camionnette	V50.0	V50.5	V50.4
Passager d'une camionnette	V50.1	V50.6	V50.4
Personne à l'extérieur du véhicule	V50.2	V50.7	V50.4
Occupant, sans précision, d'une camionnette	V50.3	V50.9	V50.4

V51 Occupant d'une camionnette blessé dans une collision avec un cycle

Blessé	Accident en dehors de la circulation	Accident de la circulation	En montant ou en descendant
Conducteur d'une camionnette	V51.0	V51.5	V51.4
Passager d'une camionnette	V51.1	V51.6	V51.4
Personne à l'extérieur du véhicule	V51.2	V51.7	V51.4
Occupant, sans précision, d'une camionnette	V51.3	V51.9	V51.4

V52 Occupant d'une camionnette blessé dans une collision avec un véhicule à moteur à deux ou trois roues

Blessé	Accident en dehors de la circulation	Accident de la circulation	En montant ou en descendant
Conducteur d'une camionnette	V52.0	V52.5	V52.4
Passager d'une camionnette	V52.1	V52.6	V52.4
Personne à l'extérieur du véhicule	V52.2	V52.7	V52.4
Occupant, sans précision, d'une camionnette	V52.3	V52.9	V52.4

V53 Occupant d'une camionnette blessé dans une collision avec une automobile ou une camionnette

Blessé	Accident en dehors de la circulation	Accident de la circulation	En montant ou en descendant
Conducteur d'une camionnette	V53.0	V53.5	V53.4
Passager d'une camionnette	V53.1	V53.6	V53.4
Personne à l'extérieur du véhicule	V53.2	V53.7	V53.4
Occupant, sans précision, d'une camionnette	V53.3	V53.9	V53.4

V54 Occupant d'une camionnette blessé dans une collision avec un véhicule lourd ou un autobus

Blessé	Accident en dehors de la circulation	Accident de la circulation	En montant ou en descendant
Conducteur d'une camionnette	V54.0	V54.5	V54.4
Passager d'une camionnette	V54.1	V54.6	V54.4
Personne à l'extérieur du véhicule	V54.2	V54.7	V54.4
Occupant, sans précision, d'une camionnette	V54.3	V54.9	V54.4

V55 Occupant d'une camionnette blessé dans une collision avec un train ou un véhicule ferroviaire

Blessé	Accident en dehors de la circulation	Accident de la circulation	En montant ou en descendant
Conducteur d'une camionnette	V55.0	V55.5	V55.4
Passager d'une camionnette	V55.1	V55.6	V55.4
Personne à l'extérieur du véhicule	V55.2	V55.7	V55.4
Occupant, sans précision, d'une camionnette	V55.3	V55.9	V55.4

V56 Occupant d'une camionnette blessé dans une collision avec un autre véhicule sans moteur

Comprend : Collision avec un véhicule à traction animale, un animal monté, un tramway

Blessé	Accident en dehors de la circulation	Accident de la circulation	En montant ou en descendant
Conducteur d'une camionnette	V56.0	V56.5	V56.4
Passager d'une camionnette	V56.1	V56.6	V56.4
Personne à l'extérieur du véhicule	V56.2	V56.7	V56.4
Occupant, sans précision, d'une camionnette	V56.3	V56.9	V56.4

V57 Occupant d'une camionnette blessé dans une collision avec un objet fixe ou stationnaire

Blessé	Accident en dehors de la circulation	Accident de la circulation	En montant ou en descendant
Conducteur d'une camionnette	V57.0	V57.5	V57.4
Passager d'une camionnette	V57.1	V57.6	V57.4
Personne à l'extérieur du véhicule	V57.2	V57.7	V57.4
Occupant, sans précision, d'une camionnette	V57.3	V57.9	V57.4

V58 Occupant d'une camionnette blessé dans un accident de transport, sans collision

Comprend : Capotage:

- SAI
- Sans collision

Blessé	Accident en dehors de la circulation	Accident de la circulation	En montant ou en descendant
Conducteur d'une camionnette	V58.0	V58.5	V58.4
Passager d'une camionnette	V58.1	V58.6	V58.4
Personne à l'extérieur du véhicule	V58.2	V58.7	V58.4
Occupant, sans précision, d'une camionnette	V58.3	V58.9	V58.4

V59 Occupant d'une camionnette blessé dans des accidents de transport, autres et sans précision

- V59.0** Conducteur d'une camionnette, blessé dans une collision avec des véhicules à moteur, autres et sans précision, dans un accident en dehors de la circulation
- V59.1** Passager d'une camionnette, blessé dans une collision avec des véhicules à moteur, autres et sans précision, dans un accident en dehors de la circulation
- V59.2** Occupant d'une camionnette, sans précision, blessé dans une collision avec des véhicules à moteur, autres et sans précision, dans un accident en dehors de la circulation
Comprend : Collision SAI impliquant une camionnette, en dehors de la circulation
- V59.3** Occupant [tout type] d'une camionnette, blessé dans un accident de transport, sans précision, en dehors de la circulation
Comprend : Accident SAI impliquant une camionnette, en dehors de la circulation
Occupant d'une camionnette blessé dans un accident SAI, en dehors de la circulation
- V59.4** Conducteur d'une camionnette, blessé dans une collision avec des véhicules à moteur, autres et sans précision, dans un accident de la circulation
- V59.5** Passager d'une camionnette, blessé dans une collision avec des véhicules à moteur, autres et sans précision, accident de la circulation
- V59.6** Occupant d'une camionnette, sans précision, blessé dans une collision avec des véhicules à moteur, autres et sans précision, dans un accident de la circulation
Comprend : Collision SAI impliquant une camionnette (dans la circulation)
- V59.8** Occupant [tout type] d'une camionnette, blessé dans d'autres accidents de transport précisés
Comprend : Bloqué par la porte ou une autre partie de la camionnette
- V59.9** Occupant [tout type] d'une camionnette, blessé dans un accident de la circulation, sans précision
Comprend : Accident SAI impliquant une camionnette

Occupant d'un véhicule lourd blessé dans un accident de transport (V60-V69)**V60 Occupant d'un véhicule lourd, blessé dans une collision avec un piéton ou un animal**

A l'exclusion de : collision avec un véhicule à traction animale ou un animal monté (V66.-)

Blessé	Accident en dehors de la circulation	Accident de la circulation	En montant ou en descendant
Conducteur d'un véhicule lourd	V60.0	V60.5	V60.4
Passager d'un véhicule lourd	V60.1	V60.6	V60.4
Personne à l'extérieur du véhicule	V60.2	V60.7	V60.4
Occupant, sans précision, d'un véhicule lourd	V60.3	V60.9	V60.4

V61 Occupant d'un véhicule lourd, blessé dans une collision avec un cycle

Blessé	Accident en dehors de la circulation	Accident de la circulation	En montant ou en descendant
Conducteur d'un véhicule lourd	V61.0	V61.5	V61.4
Passager d'un véhicule lourd	V61.1	V61.6	V61.4
Personne à l'extérieur du véhicule	V61.2	V61.7	V61.4
Occupant, sans précision, d'un véhicule lourd	V61.3	V61.9	V61.4

V62 Occupant d'un véhicule lourd, blessé dans une collision avec un véhicule à moteur à deux ou trois roues

Blessé	Accident en dehors de la circulation	Accident de la circulation	En montant ou en descendant
Conducteur d'un véhicule lourd	V62.0	V62.5	V62.4
Passager d'un véhicule lourd	V62.1	V62.6	V62.4
Personne à l'extérieur du véhicule	V62.2	V62.7	V62.4
Occupant, sans précision, d'un véhicule lourd	V62.3	V62.9	V62.4

V63 Occupant d'un véhicule lourd, blessé dans une collision avec une automobile ou une camionnette

Blessé	Accident en dehors de la circulation	Accident de la circulation	En montant ou en descendant
Conducteur d'un véhicule lourd	V63.0	V63.5	V63.4
Passager d'un véhicule lourd	V63.1	V63.6	V63.4
Personne à l'extérieur du véhicule	V63.2	V63.7	V63.4
Occupant, sans précision, d'un véhicule lourd	V63.3	V63.9	V63.4

V64 Occupant d'un véhicule lourd blessé dans une collision avec un véhicule lourd ou un autobus

Blessé	Accident en dehors de la circulation	Accident de la circulation	En montant ou en descendant
Conducteur d'un véhicule lourd	V64.0	V64.5	V64.4
Passager d'un véhicule lourd	V64.1	V64.6	V64.4
Personne à l'extérieur du véhicule	V64.2	V64.7	V64.4
Occupant, sans précision, d'un véhicule lourd	V64.3	V64.9	V64.4

V65 Occupant d'un véhicule lourd, blessé dans une collision avec un train ou un véhicule ferroviaire

Blessé	Accident en dehors de la circulation	Accident de la circulation	En montant ou en descendant
Conducteur d'un véhicule lourd	V65.0	V65.5	V65.4
Passager d'un véhicule lourd	V65.1	V65.6	V65.4
Personne à l'extérieur du véhicule	V65.2	V65.7	V65.4
Occupant, sans précision, d'un véhicule lourd	V65.3	V65.9	V65.4

V66 Occupant d'un véhicule lourd blessé dans une collision avec un autre véhicule sans moteur

Comprend : Collision avec un véhicule à traction animale, un animal monté, un tramway

Blessé	Accident en dehors de la circulation	Accident de la circulation	En montant ou en descendant
Conducteur d'un véhicule lourd	V66.0	V66.5	V66.4
Passager d'un véhicule lourd	V66.1	V66.6	V66.4
Personne à l'extérieur du véhicule	V66.2	V66.7	V66.4
Occupant, sans précision, d'un véhicule lourd	V66.3	V66.9	V66.4

V67 Occupant d'un véhicule lourd, blessé dans une collision avec un objet fixe ou stationnaire

Blessé	Accident en dehors de la circulation	Accident de la circulation	En montant ou en descendant
Conducteur d'un véhicule lourd	V67.0	V67.5	V67.4
Passager d'un véhicule lourd	V67.1	V67.6	V67.4
Personne à l'extérieur du véhicule	V67.2	V67.7	V67.4
Occupant, sans précision, d'un véhicule lourd	V67.3	V67.9	V67.4

V68 Occupant d'un véhicule lourd blessé dans un accident de transport, sans collision

Comprend :

- Capotage:
- SAI
- Sans collision

Blessé	Accident en dehors de la circulation	Accident de la circulation	En montant ou en descendant
Conducteur d'un véhicule lourd	V68.0	V68.5	V68.4
Passager d'un véhicule lourd	V68.1	V68.6	V68.4
Personne à l'extérieur du véhicule	V68.2	V68.7	V68.4
Occupant, sans précision, d'un véhicule lourd	V68.3	V68.9	V68.4

V69 Occupant d'un véhicule lourd blessé dans des accidents de transport, autres et sans précision

- V69.0** Conducteur d'un véhicule lourd, blessé dans une collision avec des véhicules à moteur, autres et sans précision, dans un accident en dehors de la circulation
- V69.1** Passager d'un véhicule lourd, blessé dans une collision avec des véhicules à moteur, autres et sans précision, dans un accident en dehors de la circulation
- V69.2** Occupant d'un véhicule lourd, sans précision, blessé dans une collision avec des véhicules à moteur, autres et sans précision, dans un accident en dehors de la circulation
Comprend : Collision SAI impliquant un véhicule lourd, en dehors de la circulation
- V69.3** Occupant [tout type] d'un véhicule lourd, blessé dans un accident de transport, sans précision, en dehors de la circulation
Comprend : Accident SAI impliquant un véhicule lourd, en dehors de la circulation
Occupant d'un véhicule lourd blessé dans un accident SAI, en dehors de la circulation
- V69.4** Conducteur d'un véhicule lourd, blessé dans une collision avec des véhicules à moteur, autres et sans précision, dans un accident de la circulation
- V69.5** Passager d'un véhicule lourd, blessé dans une collision avec des véhicules à moteur, autres et sans précision, accident de la circulation
- V69.6** Occupant d'un véhicule lourd, sans précision, blessé dans une collision avec des véhicules à moteur, autres et sans précision, dans un accident de la circulation
Comprend : Collision SAI impliquant un véhicule lourd (dans la circulation)
- V69.8** Occupant [tout type] d'un véhicule lourd, blessé dans d'autres accidents de transport précisés
Comprend : Bloqué par la porte ou une autre partie d'un véhicule lourd
- V69.9** Occupant [tout type] d'un véhicule lourd, blessé dans un accident de la circulation, sans précision
Comprend : Accident SAI impliquant un véhicule lourd

Occupant d'un autobus blessé dans un accident de transport (V70-V79)

A l'exclusion de : minibus (V40-V49)

V70 Occupant d'un autobus, blessé dans une collision avec un piéton ou un animal

A l'exclusion de : collision avec un véhicule à traction animale ou un animal monté (V76.-)

Blessé	Accident en dehors de la circulation	Accident de la circulation	En montant ou en descendant
Conducteur d'un autobus	V70.0	V70.5	V70.4
Passager d'un autobus	V70.1	V70.6	V70.4
Personne à l'extérieur du véhicule	V70.2	V70.7	V70.4
Occupant, sans précision, d'un autobus	V70.3	V70.9	V70.4

V71 Occupant d'un autobus, blessé dans une collision avec un cycle

Blessé	Accident en dehors de la circulation	Accident de la circulation	En montant ou en descendant
Conducteur d'un autobus	V71.0	V71.5	V71.4
Passager d'un autobus	V71.1	V71.6	V71.4
Personne à l'extérieur du véhicule	V71.2	V71.7	V71.4
Occupant, sans précision, d'un autobus	V71.3	V71.9	V71.4

V72 Occupant d'un autobus, blessé dans une collision avec un véhicule à moteur à deux ou trois roues

Blessé	Accident en dehors de la circulation	Accident de la circulation	En montant ou en descendant
Conducteur d'un autobus	V72.0	V72.5	V72.4
Passager d'un autobus	V72.1	V72.6	V72.4
Personne à l'extérieur du véhicule	V72.2	V72.7	V72.4
Occupant, sans précision, d'un autobus	V72.3	V72.9	V72.4

V73 Occupant d'un autobus, blessé dans une collision avec une automobile ou une camionnette

Blessé	Accident en dehors de la circulation	Accident de la circulation	En montant ou en descendant
Conducteur d'un autobus	V73.0	V73.5	V73.4
Passager d'un autobus	V73.1	V73.6	V73.4
Personne à l'extérieur du véhicule	V73.2	V73.7	V73.4
Occupant, sans précision, d'un autobus	V73.3	V73.9	V73.4

V74 Occupant d'un autobus, blessé dans une collision avec un véhicule lourd ou un autobus

Blessé	Accident en dehors de la circulation	Accident de la circulation	En montant ou en descendant
Conducteur d'un autobus	V74.0	V74.5	V74.4
Passager d'un autobus	V74.1	V74.6	V74.4
Personne à l'extérieur du véhicule	V74.2	V74.7	V74.4
Occupant, sans précision, d'un autobus	V74.3	V74.9	V74.4

V75 Occupant d'un autobus, blessé dans une collision avec un train ou un véhicule ferroviaire

Blessé	Accident en dehors de la circulation	Accident de la circulation	En montant ou en descendant
Conducteur d'un autobus	V75.0	V75.5	V75.4
Passager d'un autobus	V75.1	V75.6	V75.4
Personne à l'extérieur du véhicule	V75.2	V75.7	V75.4
Occupant, sans précision, d'un autobus	V75.3	V75.9	V75.4

V76 Occupant d'un autobus, blessé dans une collision avec un autre véhicule sans moteur

Comprend : Collision avec un véhicule à traction animale, un animal monté, un tramway

Blessé	Accident en dehors de la circulation	Accident de la circulation	En montant ou en descendant
Conducteur d'un autobus	V76.0	V76.5	V76.4
Passager d'un autobus	V76.1	V76.6	V76.4
Personne à l'extérieur du véhicule	V76.2	V76.7	V76.4
Occupant, sans précision, d'un autobus	V76.3	V76.9	V76.4

V77 Occupant d'un autobus, blessé dans une collision avec un objet fixe ou stationnaire

Blessé	Accident en dehors de la circulation	Accident de la circulation	En montant ou en descendant
Conducteur d'un autobus	V77.0	V77.5	V77.4
Passager d'un autobus	V77.1	V77.6	V77.4
Personne à l'extérieur du véhicule	V77.2	V77.7	V77.4
Occupant, sans précision, d'un autobus	V77.3	V77.9	V77.4

V78 Occupant d'un autobus, blessé dans un accident de transport, sans collision

Comprend :

- Capotage:
- SAI
- Sans collision

Blessé	Accident en dehors de la circulation	Accident de la circulation	En montant ou en descendant
Conducteur d'un autobus	V78.0	V78.5	V78.4
Passager d'un autobus	V78.1	V78.6	V78.4
Personne à l'extérieur du véhicule	V78.2	V78.7	V78.4
Occupant, sans précision, d'un autobus	V78.3	V78.9	V78.4

V79 Occupant d'un autobus, blessé dans des accidents de transport, autres et sans précision

V79.0 Conducteur d'un autobus, blessé dans une collision avec des véhicules à moteur, autres et sans précision, dans un accident en dehors de la circulation

V79.1 Passager d'un autobus, blessé dans une collision avec des véhicules à moteur, autres et sans précision, dans un accident en dehors de la circulation

V79.2 Occupant d'un autobus, sans précision, blessé dans une collision avec des véhicules à moteur, autres et sans précision, dans un accident en dehors de la circulation

Comprend : Collision d'autobus SAI, en dehors de la circulation

- V79.3 Occupant [tout type] d'un autobus, blessé dans un accident de transport, sans précision, en dehors de la circulation**
Comprend : Accident d'autobus SAI, en dehors de la circulation
 Occupant d'un autobus, blessé dans un accident SAI, en dehors de la circulation
- V79.4 Conducteur d'un autobus, blessé dans une collision avec des véhicules à moteur, autres et sans précision, dans un accident de la circulation**
- V79.5 Passager d'un autobus, blessé dans une collision avec des véhicules à moteur, autres et sans précision, accident de la circulation**
- V79.6 Occupant d'un autobus, sans précision, blessé dans une collision avec des véhicules à moteur, autres et sans précision, dans un accident de la circulation**
Comprend : Collision d'autobus SAI (dans la circulation)
- V79.8 Occupant [tout type] d'un autobus, blessé dans d'autres accidents de transport précisés**
Comprend : Bloqué par la porte ou une autre partie de l'autobus
- V79.9 Occupant [tout type] d'un autobus, blessé dans un accident de la circulation, sans précision**
Comprend : Accident d'autobus SAI

Autres accidents de transport terrestre (V80-V89)

- V80 Personne montant un animal ou occupant un véhicule à traction animale, blessée dans un accident de transport**
- V80.0 Personne montant un animal ou occupant un véhicule à traction animale, blessée par chute ou éjection de l'animal ou du véhicule à traction animale dans un accident sans collision**
Comprend : Capotage:
 • SAI
 • sans collision
- V80.1 Personne montant un animal ou occupant un véhicule à traction animale, blessée dans une collision avec un piéton ou un animal**
A l'exclusion de : collision avec un véhicule à traction animale ou un animal monté (V80.7)
- V80.2 Personne montant un animal ou occupant un véhicule à traction animale, blessée dans une collision avec un cycle**
- V80.3 Personne montant un animal ou occupant un véhicule à traction animale, blessée dans une collision avec un véhicule à moteur à deux ou trois roues**
- V80.4 Personne montant un animal ou occupant un véhicule à traction animale, blessée dans une collision avec une automobile, une camionnette, un véhicule lourd ou un autobus**
- V80.5 Personne montant un animal ou occupant un véhicule à traction animale, blessée dans une collision avec un autre véhicule à moteur précisé**
- V80.6 Personne montant un animal ou occupant un véhicule à traction animale, blessée dans une collision avec un train ou un véhicule ferroviaire**
- V80.7 Personne montant un animal ou occupant un véhicule à traction animale, blessée dans une collision avec un autre véhicule sans moteur**
Comprend : Collision avec:
 • animal monté
 • tramway
 • véhicule à traction animale
- V80.8 Personne montant un animal ou occupant un véhicule à traction animale, blessée dans une collision avec un objet fixe ou stationnaire**
- V80.9 Personne montant un animal ou occupant un véhicule à traction animale, blessée dans un accident de transport, autre et non précisé**
Comprend : Accident d'un véhicule à traction animale SAI
 Accident de personne montant un animal SAI

V81 Occupant d'un train ou d'un véhicule ferroviaire blessé dans un accident de transport*Comprend :* Personne à l'extérieur du train

- V81.0 Occupant d'un train ou d'un véhicule ferroviaire, blessé dans une collision avec un véhicule à moteur dans un accident en dehors de la circulation**
- V81.1 Occupant d'un train ou d'un véhicule ferroviaire, blessé dans une collision avec un véhicule à moteur dans un accident de la circulation**
- V81.2 Occupant d'un train ou d'un véhicule ferroviaire, blessé dans une collision avec du matériel roulant ou heurté par celui-ci**
- V81.3 Occupant d'un train ou d'un véhicule ferroviaire, blessé dans une collision avec un autre objet**
- Comprend :* Collision de train SAI
- V81.4 Personne blessée en montant ou en descendant d'un train ou d'un véhicule ferroviaire**
- V81.5 Occupant d'un train ou d'un véhicule ferroviaire, blessé lors d'une chute dans un train ou un véhicule ferroviaire**

A l'exclusion de : chute:

- en montant ou en descendant (V81.4)
- lors d'un déraillement:
 - avec collision préalable (V81.0-V81.3)
 - sans collision préalable (V81.7)

- V81.6 Occupant d'un train ou d'un véhicule ferroviaire, blessé lors d'une chute d'un train ou d'un véhicule ferroviaire**

A l'exclusion de : chute:

- en montant ou en descendant (V81.4)
- lors d'un déraillement:
 - avec collision préalable (V81.0-V81.3)
 - sans collision préalable (V81.7)

- V81.7 Occupant d'un train ou d'un véhicule ferroviaire, blessé lors d'un déraillement sans collision préalable**

- V81.8 Occupant d'un train ou d'un véhicule ferroviaire, blessé lors d'un autre accident de chemin de fer précisé**

Comprend : Explosion ou incendie

Heurt par chute de:

- arbre
- roches
- terre

A l'exclusion de : déraillement:

- avec collision préalable (V81.0-V81.3)
- sans collision préalable (V81.7)

- V81.9 Occupant d'un train ou d'un véhicule ferroviaire, blessé dans un accident de train non précisé**

Comprend : Accident de train SAI**V82 Occupant d'un tramway blessé dans un accident de transport***Comprend :* Personne à l'extérieur du tramway

- V82.0 Occupant d'un tramway, blessé dans une collision avec un véhicule à moteur dans un accident en dehors de la circulation**
- V82.1 Occupant d'un tramway, blessé dans une collision avec un véhicule à moteur dans un accident de la circulation**
- V82.2 Occupant d'un tramway, blessé dans une collision avec du matériel roulant ou heurté par celui-ci**
- V82.3 Occupant d'un tramway, blessé dans une collision avec un autre objet**
- A l'exclusion de :* collision avec un véhicule à traction animale ou un animal monté (V82.8)
- V82.4 Personne blessée en montant ou en descendant d'un tramway**

V82.5 Occupant d'un tramway, blessé lors d'une chute dans un tramway*A l'exclusion de :* chute:

- avec collision préalable (V82.0-V82.3)
- en montant ou en descendant (V82.4)

V82.6 Occupant d'un tramway, blessé lors d'une chute d'un tramway*A l'exclusion de :* chute:

- avec collision préalable (V82.0-V82.3)
- en montant ou en descendant (V82.4)

V82.7 Occupant d'un tramway, blessé lors d'un déraillement sans collision préalable**V82.8 Occupant d'un tramway, blessé dans un autre accident de transport précisé***Comprend :* Collision avec un train ou un autre véhicule sans moteur**V82.9 Occupant d'un tramway, blessé dans un accident de la circulation, sans précision***Comprend :* Accident de tramway SAI**V83****Occupant d'un véhicule spécial utilisé essentiellement sur un site industriel, blessé dans un accident de transport***A l'exclusion de :* véhicule à l'arrêt ou en cours d'entretien (W31.-)

Blessé	Accident en dehors de la circulation	Accident de la circulation	En montant ou en descendant
Conducteur d'un véhicule spécial sur un site industriel	V83.5	V83.0	V83.4
Passager d'un véhicule spécial sur un site industriel	V83.6	V83.1	V83.4
Personne à l'extérieur du véhicule	V83.7	V83.2	V83.4
Occupant, sans précision, d'un véhicule spécial sur un site industriel	V83.9 <i>Comprend</i> • Accident SAI d'un véhicule spécial	V83.3	V83.4

V84**Occupant d'un véhicule spécial utilisé essentiellement pour des travaux agricoles, blessé dans un accident de transport***A l'exclusion de :* véhicule à l'arrêt ou en cours d'entretien (W30.-)

Blessé	Accident en dehors de la circulation	Accident de la circulation	En montant ou en descendant
Conducteur d'un véhicule spécial utilisé pour les travaux agricoles	V84.5	V84.0	V84.4
Passager d'un véhicule spécial utilisé pour les travaux agricoles	V84.6	V84.1	V84.4
Personne à l'extérieur du véhicule	V84.7	V84.2	V84.4
Occupant, sans précision, d'un véhicule spécial utilisé pour les travaux agricoles	V84.9 <i>Comprend</i> • Accident SAI d'un véhicule spécial utilisé essentiellement pour des travaux agricoles	V84.3	V84.4

V85**Occupant d'un véhicule spécial de construction blessé dans un accident de transport***A l'exclusion de :* véhicule à l'arrêt ou en cours d'entretien (W31.-)

Blessé	Accident en dehors de la circulation	Accident de la circulation	En montant ou en descendant
Conducteur d'un véhicule spécial de construction	V85.5	V85.0	V85.4
Passager d'un véhicule spécial de construction	V85.6	V85.1	V85.4
Personne à l'extérieur du véhicule	V85.7	V85.2	V85.4
Occupant, sans précision, d'un véhicule spécial de construction	V85.9 <i>Comprend</i> • Accident SAI d'un véhicule spécial de construction	V85.3	V85.4

V86**Occupant d'un véhicule spécial tout-terrain ou autre véhicule à moteur essentiellement conçu pour être utilisé hors d'une route, blessé dans un accident de transport***A l'exclusion de :* véhicule à l'arrêt ou en cours d'entretien (W31.-)

- V86.0** Conducteur d'un véhicule tout-terrain ou autre véhicule à moteur essentiellement conçu pour être utilisé hors d'une route, blessé dans un accident de la circulation
- V86.00*** Conducteur d'une motoneige blessé dans un accident de la circulation
- V86.08*** Conducteur d'un véhicule tout-terrain ou autre véhicule à moteur essentiellement conçu pour être utilisé hors d'une route, blessé dans un accident de la circulation
- V86.1** Passager d'un véhicule tout-terrain ou autre véhicule à moteur essentiellement conçu pour être utilisé hors d'une route, blessé dans un accident de la circulation
- V86.10*** Passager d'une motoneige blessé dans un accident de la circulation
- V86.18*** Passager d'un véhicule tout-terrain ou autre véhicule à moteur essentiellement conçu pour être utilisé hors d'une route, blessé dans un accident de la circulation
- V86.2** Personne à l'extérieur d'un véhicule tout-terrain ou autre véhicule à moteur essentiellement conçu pour être utilisé hors d'une route, blessée dans un accident de la circulation
- V86.3** Occupant, sans précision, d'un véhicule tout-terrain ou autre véhicule à moteur essentiellement conçu pour être utilisé hors d'une route, blessé dans un accident de la circulation
- V86.30*** Occupant, sans précision, d'une motoneige blessé dans un accident de la circulation
- V86.38*** Occupant, sans précision, d'un véhicule tout-terrain ou autre véhicule à moteur essentiellement conçu pour être utilisé hors d'une route, blessé dans un accident de la circulation
- V86.4** Personne blessée en montant ou en descendant d'un véhicule tout-terrain ou autre véhicule à moteur essentiellement conçu pour être utilisé hors d'une route
- V86.5** Conducteur d'un véhicule tout-terrain ou autre véhicule à moteur essentiellement conçu pour être utilisé hors d'une route, blessé dans un accident en dehors de la circulation
- V86.50*** Conducteur d'une motoneige blessé dans un accident en dehors de la circulation
- V86.51*** Conducteur d'une motoneige blessé dans un accident en dehors de la circulation, à la suite d'une chute dans la neige
- V86.58*** Conducteur d'un véhicule tout-terrain ou autre véhicule à moteur essentiellement conçu pour être utilisé hors d'une route, blessé dans un accident en dehors de la circulation
- V86.6** Passager d'un véhicule tout-terrain ou autre véhicule à moteur essentiellement conçu pour être utilisé hors d'une route, blessé dans un accident en dehors de la circulation
- V86.60*** Passager d'une motoneige blessé dans un accident en dehors de la circulation
- V86.61*** Passager d'une motoneige blessé dans un accident en dehors de la circulation, à la suite d'une chute dans la neige

- V86.68*** Passager d'un véhicule tout-terrain ou autre véhicule à moteur essentiellement conçu pour être utilisé hors d'une route, blessé dans un accident en dehors de la circulation
- V86.7** Personne à l'extérieur d'un véhicule tout-terrain ou autre véhicule à moteur essentiellement conçu pour être utilisé hors d'une route, blessée dans un accident en dehors de la circulation
- V86.9** Occupant, sans précision, d'un véhicule tout-terrain ou autre véhicule à moteur essentiellement conçu pour être utilisé hors d'une route, blessé dans un accident en dehors de la circulation
Comprend : Accident SAI d'un véhicule à moteur essentiellement conçu pour être utilisé hors d'une route
 Accident SAI d'un véhicule tout-terrain
- V86.90*** Occupant, sans précision, d'une motoneige blessé dans un accident en dehors de la circulation
- V86.91*** Occupant, sans précision, d'une motoneige blessé dans un accident en dehors de la circulation, à la suite d'une chute dans la neige
- V86.98*** Occupant, sans précision, d'un véhicule tout-terrain ou autre véhicule à moteur essentiellement conçu pour être utilisé hors d'une route, blessé dans un accident en dehors de la circulation

V87**Accident de la circulation d'un type précisé, sans que soit connu le mode de transport de la victime**

A l'exclusion de : collision impliquant:

- cycliste (V10-V19)
- piéton (V01-V09)

- V87.0** Personne blessée dans une collision entre une automobile et un véhicule à moteur à deux ou trois roues (dans la circulation)
- V87.1** Personne blessée dans une collision entre un autre véhicule à moteur et un véhicule à moteur à deux ou trois roues (dans la circulation)
- V87.2** Personne blessée dans une collision entre une automobile et une camionnette (dans la circulation)
- V87.3** Personne blessée dans une collision entre une automobile et un autobus (dans la circulation)
- V87.4** Personne blessée dans une collision entre une automobile et un véhicule lourd (dans la circulation)
- V87.5** Personne blessée dans une collision entre un véhicule lourd et un autobus (dans la circulation)
- V87.6** Personne blessée dans une collision entre un train ou un véhicule ferroviaire et une automobile (dans la circulation)
- V87.7** Personne blessée dans une collision entre d'autres véhicules à moteur précisés (dans la circulation)
- V87.8** Personne blessée dans un autre accident de transport précisé, sans collision, impliquant un véhicule à moteur (dans la circulation)
- V87.9** Personne blessée dans un autre accident de transport précisé (avec collision) (sans collision) impliquant un véhicule sans moteur (dans la circulation)

V88**Accident de type précisé en dehors de la circulation, sans que soit connu le mode de transport de la victime**

A l'exclusion de : collision impliquant:

- cycliste (V10-V19)
- piéton (V01-V09)

- V88.0** Personne blessée dans une collision entre une automobile et un véhicule à moteur à deux ou trois roues, en dehors de la circulation
- V88.1** Personne blessée dans une collision entre un autre véhicule à moteur et un véhicule à moteur à deux ou trois roues, en dehors de la circulation

V88.2

- V88.2** Personne blessée dans une collision entre une automobile et une camionnette, en dehors de la circulation
- V88.3** Personne blessée dans une collision entre une automobile et un autobus, en dehors de la circulation
- V88.4** Personne blessée dans une collision entre une automobile et un véhicule lourd, en dehors de la circulation
- V88.5** Personne blessée dans une collision entre un véhicule lourd et un autobus, en dehors de la circulation
- V88.6** Personne blessée dans une collision entre un train ou un véhicule ferroviaire et une automobile, en dehors de la circulation
- V88.7** Personne blessée dans une collision entre d'autres véhicules à moteur précisés, en dehors de la circulation
- V88.8** Personne blessée dans un autre accident de transport précisé, sans collision, impliquant un véhicule à moteur, en dehors de la circulation
- V88.9** Personne blessée dans un autre accident de transport précisé (avec collision) (sans collision) impliquant un véhicule sans moteur, en dehors de la circulation

V89

Accident avec un véhicule avec ou sans moteur, type de véhicule non précisé

- V89.0** Personne blessée dans un accident avec un véhicule à moteur, sans précision, en dehors de la circulation
Comprend : Accident d'un véhicule à moteur SAI, en dehors de la circulation
- V89.1** Personne blessée dans un accident avec un véhicule sans moteur, sans précision, en dehors de la circulation
Comprend : Accident d'un véhicule sans moteur SAI, en dehors de la circulation
- V89.2** Personne blessée dans un accident de la circulation avec un véhicule à moteur, sans précision
Comprend : Accident de la circulation SAI
Accident de véhicule à moteur SAI
- V89.3** Personne blessée dans un accident de la circulation avec un véhicule sans moteur, sans précision
Comprend : Accident de la circulation avec un véhicule sans moteur SAI
- V89.9** Personne blessée dans un accident avec un véhicule, sans précision
Comprend : Collision SAI

Accidents de transport par eau (V90-V94)

Comprend : Accidents de bateau au cours d'activités de loisirs

V90

Accident de bateau entraînant la noyade et la submersion

- Comprend :* Noyade et submersion dues à:
- chute ou saut d'une embarcation fracassée
 - autre accident de bateau
 - bateau:
 - naufrage
 - renversement
 - chute ou saut d'un bateau en feu

A l'exclusion de : noyade et submersion durant un transport par eau, sans accident de bateau (V92.-)

- V90.0** Accident de bateau entraînant la noyade et la submersion, navire marchand

- V90.1 Accident de bateau entraînant la noyade et la submersion, navire à passagers**
Comprend : Ferry
 Paquebot
 Traversier
- V90.2 Accident de bateau entraînant la noyade et la submersion, bateau de pêche**
- V90.3 Accident de bateau entraînant la noyade et la submersion, autres embarcations à moteur**
Comprend : Aéroglisseur (sur un fleuve, un lac ou la mer)
 Scooter des mers
- V90.4 Accident de bateau entraînant la noyade et la submersion, bateau à voiles**
Comprend : Yacht
- V90.5 Accident de bateau entraînant la noyade et la submersion, canoë ou kayak**
- V90.6 Accident de bateau entraînant la noyade et la submersion, canot pneumatique (sans moteur)**
- V90.7 Accident de bateau entraînant la noyade et la submersion, ski nautique**
- V90.8 Accident de bateau entraînant la noyade et la submersion, autres embarcations sans moteur**
Comprend : Planche à voile
 Planche de surf
 Véliplanchiste
- V90.9 Accident de bateau entraînant la noyade et la submersion, embarcation non précisée**
Comprend : Bateau SAI
 Embarcation SAI
 Navire SAI
- V91 Accident de bateau provoquant d'autres lésions traumatiques**
Comprend : Brûlure au cours d'un incendie de bateau
 Chute due à une collision ou un autre accident du bateau
 Écrasement entre bateaux entrant en collision
 Écrasement par une embarcation de sauvetage après abandon du bateau
 Heurt par bateau ou une partie de bateau après chute ou saut d'un bateau endommagé
 Heurt par chute d'objet par suite d'un accident du bateau
 Lésion traumatique au cours d'un accident de bateau impliquant une collision
 Toute lésion traumatique, sauf noyade et submersion, résultant de l'accident du bateau
A l'exclusion de : brûlures dues à un incendie localisé ou une explosion à bord d'un bateau (V93.-)
- V91.0 Accident de bateau provoquant d'autres lésions traumatiques, navire marchand**
- V91.1 Accident de bateau provoquant d'autres lésions traumatiques, navire à passagers**
Comprend : Ferry
 Paquebot
 Traversier
- V91.2 Accident de bateau provoquant d'autres lésions traumatiques, bateau de pêche**
- V91.3 Accident de bateau provoquant d'autres lésions traumatiques, autres embarcations à moteur**
Comprend : Aéroglisseur (sur un fleuve, un lac ou la mer)
 Scooter des mers
- V91.4 Accident de bateau provoquant d'autres lésions traumatiques, bateau à voiles**
Comprend : Yacht
- V91.5 Accident de bateau provoquant d'autres lésions traumatiques, canoë ou kayak**
- V91.6 Accident de bateau provoquant d'autres lésions traumatiques, canot pneumatique (sans moteur)**
- V91.7 Accident de bateau provoquant d'autres lésions traumatiques, ski nautique**

V91.8

V91.8 Accident de bateau provoquant d'autres lésions traumatiques, autres embarcations sans moteur

Comprend : Planche à voile
Planche de surf
Véloplanchiste

V91.9 Accident de bateau provoquant d'autres lésions traumatiques, embarcation non précisée

Comprend : Bateau SAI
Embarcation SAI
Navire SAI

V92

Noyade et submersion durant un transport par eau, sans accident de bateau

Comprend : Noyade et submersion résultant d'un accident, tel que:

- chute:
 - du haut de la passerelle
 - du haut du bateau
 - par-dessus bord
- éjection par-dessus bord provoquée par les mouvements du navire
- enlèvement par une lame

A l'exclusion de : noyade et submersion d'un nageur ou d'un plongeur qui saute volontairement d'un bateau non impliqué dans un accident(W69.-, W73.-)

V92.0 Noyade et submersion durant un transport par eau, sans accident de bateau, navire marchand

V92.1 Noyade et submersion durant un transport par eau, sans accident de bateau, navire à passagers

Comprend : Ferry
Paquebot
Traversier

V92.2 Noyade et submersion durant un transport par eau, sans accident de bateau, bateau de pêche

V92.3 Noyade et submersion durant un transport par eau, sans accident de bateau, autres embarcations à moteur

Comprend : Aéroglisseur (sur un fleuve, un lac ou la mer)
Scooter des mers

V92.4 Noyade et submersion durant un transport par eau, sans accident de bateau, bateau à voiles

Comprend : Yacht

V92.5 Noyade et submersion durant un transport par eau, sans accident de bateau, canoë ou kayak

V92.6 Noyade et submersion durant un transport par eau, sans accident de bateau, canot pneumatique (sans moteur)

V92.7 Noyade et submersion durant un transport par eau, sans accident de bateau, ski nautique

V92.8 Noyade et submersion durant un transport par eau, sans accident de bateau, autres embarcations sans moteur

Comprend : Planche à voile
Planche de surf
Véloplanchiste

V92.9 Noyade et submersion durant un transport par eau, sans accident de bateau, embarcation non précisée

Comprend : Bateau SAI
Embarcation SAI
Navire SAI

V93**Accident à bord d'un bateau, sans accident du bateau, ne causant ni noyade ni submersion****V93.9**

Comprend : Accident de machine sur le bateau
 Chaleur excessive dans la:

- chaufferie
- salle des chaudières
- salle des évaporateurs
- salle des moteurs

Chute d'un niveau à un autre sur le bateau
 Chute dans des escaliers ou des échelles sur le bateau
 Écrasement par un objet tombé sur le bateau
 Explosion d'une chaudière sur un bateau à vapeur
 Incendie localisé à bord d'un bateau
 Intoxication accidentelle par des gaz et des fumées sur un bateau
 Lésions traumatiques provoquées sur le bateau par les:

- machines de chargement
- machines de la blanchisserie
- machines de la cuisine
- machines de la salle des machines
- machines du pont

Mauvais fonctionnement d'un réacteur atomique à bord d'un bateau

V93.0 **Accident à bord d'un bateau, sans accident du bateau, ne causant ni noyade ni submersion, navire marchand**

V93.1 **Accident à bord d'un bateau, sans accident du bateau, ne causant ni noyade ni submersion, navire à passagers**

Comprend : Ferry
 Paquebot
 Traversier

V93.2 **Accident à bord d'un bateau, sans accident du bateau, ne causant ni noyade ni submersion, bateau de pêche**

V93.3 **Accident à bord d'un bateau, sans accident du bateau, ne causant ni noyade ni submersion, autres embarcations à moteur**

Comprend : Aéroglesseur (sur un fleuve, un lac ou la mer)
 Scooter des mers

V93.4 **Accident à bord d'un bateau, sans accident du bateau, ne causant ni noyade ni submersion, bateau à voiles**

Comprend : Yacht

V93.5 **Accident à bord d'un bateau, sans accident du bateau, ne causant ni noyade ni submersion, canoë ou kayak**

V93.6 **Accident à bord d'un bateau, sans accident du bateau, ne causant ni noyade ni submersion, canot pneumatique (sans moteur)**

V93.7 **Accident à bord d'un bateau, sans accident du bateau, ne causant ni noyade ni submersion, ski nautique**

V93.8 **Accident à bord d'un bateau, sans accident du bateau, ne causant ni noyade ni submersion, autres embarcations sans moteur**

Comprend : Planche à voile
 Planche de surf
 Véliplanchiste

V93.9 **Accident à bord d'un bateau, sans accident du bateau, ne causant ni noyade ni submersion, embarcation non précisée**

Comprend : Bateau SAI
 Embarcation SAI
 Navire SAI

V94 Accidents de transport par eau, autres et sans précision

- Comprend :* Accident impliquant une personne qui n'occupe pas le bateau
Skieur nautique heurté par un bateau
- V94.0 Accident de transport par eau, autre et sans précision, navire marchand**
- V94.1 Accident de transport par eau, autre et sans précision, navire à passagers**
Comprend : Ferry
Paquebot
Traversier
- V94.2 Accident de transport par eau, autre et sans précision, bateau de pêche**
- V94.3 Accident de transport par eau, autre et sans précision, autre embarcation à moteur**
Comprend : Aéroglesseur (sur un fleuve, un lac ou la mer)
Scooter des mers
- V94.4 Accident de transport par eau, autre et sans précision, bateau à voiles**
Comprend : Yacht
- V94.5 Accident de transport par eau, autre et sans précision, canoë ou kayak**
- V94.6 Accident de transport par eau, autre et sans précision, canot pneumatique (sans moteur)**
- V94.7 Accident de transport par eau, autre et sans précision, ski nautique**
- V94.8 Accident de transport par eau, autre et sans précision, autre embarcation sans moteur**
Comprend : Planche à voile
Planche de surf
Véloplanchiste
- V94.9 Accident de transport par eau, autre et sans précision, embarcation non précisée**
Comprend : Bateau SAI
Embarcation SAI
Navire SAI

**Accidents de transport aérien et de vol spatial
(V95-V97)****V95 Accident d'aéronef à moteur dans lequel un occupant est blessé**

- Comprend :*
- | | | |
|--|---|---|
| <ul style="list-style-type: none"> atterrissage forcé Collision avec tout objet fixe, mobile ou en mouvement écrasement explosion incendie à bord | } | d'un ou à bord d'un aéronef
(à moteur) |
|--|---|---|
- V95.0 Accident d'hélicoptère blessant un occupant**
- V95.1 Accident de planeur à moteur, ultra léger motorisé (ULM) blessant un occupant**
- V95.2 Accident d'autres aéronefs privés à voilure fixe blessant un occupant**
- V95.3 Accident d'aéronef commercial à voilure fixe blessant un occupant**
- V95.4 Accident de vaisseau spatial blessant un occupant**
- V95.8 Autre accident d'aéronef blessant un occupant**
- V95.9 Accident d'aéronef, sans précision, blessant un occupant**
Comprend : Accident d'aéronef SAI
Accident de transport aérien SAI

V96**Accident d'aéronef sans moteur dans lequel un occupant est blessé***Comprend :*

atterrissage forcé
 Collision avec tout objet fixe, mobile ou en mouvement
 écrasement
 explosion
 incendie à bord

} d'un ou à bord d'un aéronef
 (sans moteur)

V96.0**Accident de ballon blessant un occupant****V96.1****Accident de deltaplane blessant un occupant****V96.2****Accident de planeur (sans moteur) blessant un occupant****V96.8****Autre accident d'aéronef sans moteur blessant un occupant***Comprend :* Cerf-volant portant une personne**V96.9****Accident d'aéronef sans moteur, sans précision, blessant un occupant***Comprend :* Accident d'aéronef sans moteur SAI**V97****Autre accident de transport aérien précisé***Comprend :* Accidents dont les victimes n'occupent pas l'aéronef**V97.0****Occupant d'un aéronef blessé dans un autre accident de transport aérien précisé***Comprend :* Chute dans, sur ou du haut d'un aéronef dans un accident de transport aérien*A l'exclusion de :* accident en montant ou en descendant (V97.1)**V97.1****Personne blessée en montant ou descendant de l'aéronef****V97.2****Parachutiste blessé dans un accident de transport aérien***A l'exclusion de :* personne qui effectue une descente après un accident d'aéronef (V95-V96)**V97.3****Personne au sol blessée dans un accident de transport aérien***Comprend :* Aspirée par un réacteur
 Heurtée par hélice en mouvement
 Heurtée par objet tombant d'un aéronef**V97.8****Autre accident de transport aérien, non classé ailleurs***Comprend :* Lésion traumatique causée par un appareil à bord de l'aéronef*A l'exclusion de :* accident d'aéronef SAI (V95.9)
 exposition à des changements de pression barométrique au cours de la montée ou de la descente (W94.-)**Accidents de transport, autres et sans précision (V98-V99)***A l'exclusion de :* accident avec un véhicule, type de véhicule non précisé (V89.-)**V98****Autre accident de transport précisé***Comprend :* Accident survenant sur, ou impliquant:

- télébenne
- téléphérique
- télésiège
- voiler sur glace
- voiler sur sable

chute ou saut d'un
 happement ou traînage par
 objet jeté d'un (dans un) } véhicule sur câble, sans rail

V99**Piéton blessé dans un accident de la circulation, sans précision****V99**

Autres causes externes de lésion traumatique accidentelle (W00-X59)

Chutes (W00-W19)

Utiliser un code supplémentaire appartenant à la catégorie (U98.-) pour identifier le lieu de l'événement.

A l'exclusion de : agression (Y01-Y02)

automutilation intentionnelle (X80-X81)

chute (dans) (de):

- animal (V80.-)
 - dans :
 - l'eau (avec noyade ou submersion) (W65-W74)
 - le feu (X00-X04, X08-X09)
 - édifice en feu (X00.-)
 - un véhicule de transport (V01-V99)
 - une machine (en fonctionnement) (W28-W31)
- chutes répétées ne résultant pas d'un accident (R29.6)

W00

Chute de plain-pied due à la glace et la neige

A l'exclusion de : chute avec mention de:

- chute en planche à neige (W02.-)
- escaliers et marches (W10.-)
- patins à glace et skis (W02.-)

W01

Chute de plain-pied résultant de glissade, faux pas et trébuchement

A l'exclusion de : chute impliquant la glace ou la neige (W00.-)

W02

Chute impliquant des patins à glace, des skis, des planches et des patins à roulettes

W02.00* Chute impliquant des patins à glace

W02.01* Chute impliquant des skis

W02.02* Chute impliquant des patins à roulettes/roues alignées

W02.03* Chute impliquant une planche à roulettes

W02.04* Chute impliquant une planche à neige

Comprend : Surf des neiges

W02.08* Autre chute précisée

Comprend : Véhicule à deux roues (sans moteur)

W03

Autre chute de plain-pied due à une collision avec, ou une poussée par un tiers

Comprend : Chute due à une collision d'un piéton (ou moyen de déplacement piétonnier) avec un autre piéton (ou moyen de déplacement piétonnier)

A l'exclusion de : chute impliquant la glace ou la neige (W00.-)
écrasement ou poussée par une foule humaine (W52.-)

W04

Chute, en étant porté ou soutenu par des tiers

Comprend : Chute accidentelle de la personne portée

W05

Chute impliquant un fauteuil roulant ou d'autres types de dispositif d'aide au déplacement

W05.00* Chute impliquant un fauteuil roulant

Comprend : Chute impliquant un fauteuil roulant motorisé

- W05.01* Chute d'une marchette pour adulte
- W05.02* Chute d'une marchette pour enfant
- W05.03* Chute impliquant un landau ou une poussette
- W05.04* Chute d'un chariot d'épicerie
- W05.08* Chute impliquant d'autres dispositifs d'aide à la marche précisés
- W05.09* Chute impliquant d'autres dispositifs d'aide à la marche, sans précision

W06 Chute d'un lit**W07 Chute d'une chaise****W08 Chute d'un autre meuble**

Comprend : Table à langer (d'un nouveau-né ou d'un enfant)

W09 Chute du haut d'agrès équipant un terrain de jeux

A l'exclusion de : chute impliquant du matériel récréatif (W31.-)

- W09.01* Chute impliquant une balançoire
- W09.02* Chute impliquant une glissoire, un toboggan
- W09.03* Chute impliquant une balançoire à bascule
- W09.04* Chute impliquant une cage à grimper
- W09.05* Chute impliquant une trampoline
- W09.08* Chute impliquant autre agrès équipant un terrain de jeux
- W09.09* Chute impliquant agrès équipant un terrain de jeux, sans précision

W10 Chute dans et d'un escalier et de marches

Comprend : Chute (dans) (du haut de) (sur):

- escalier roulant
- impliquant la présence de glace ou de neige sur un escalier et des marches
- plan incliné
- rampe d'accès

W11 Chute sur ou d'une échelle**W12 Chute sur ou d'un échafaudage****W13 Chute du haut d'un bâtiment ou d'un autre ouvrage**

Comprend : Chute (à travers) (du haut de):

- balcon
- balustrade
- bâtiment
- fenêtre
- mât
- mur
- plancher
- pont
- toit
- tour
- tourelle
- viaduc

A l'exclusion de : chute ou saut d'un bâtiment en flammes ou d'un ouvrage (X00)
effondrement d'un bâtiment ou d'un ouvrage (W20)

W14 Chute du haut d'un arbre**W15 Chute d'une falaise**

W16

W16**Plongée ou saut dans l'eau provoquant une lésion traumatique autre que noyade ou submersion**

Comprend : Coup ou heurt contre:

- fond en sautant ou en plongeant dans des eaux peu profondes
- paroi ou plongeoir de piscine
- surface de l'eau

A l'exclusion de : effets de la pression barométrique lors d'une plongée (W94.-)
noyade et submersion accidentelles (W65-W74)
plongée avec provision d'air insuffisante (W81.-)

W17**Autre chute d'un niveau à un autre**

Comprend : Chute (dans) (du haut de):

- bassin
- carrière
- espace vide
- fosse (de réparation)
- meule de foin
- puits
- quai de déchargement
- réservoir
- trou

W18**Autre chute de plain-pied**

Comprend : Chute:

- d'un siège de toilettes
- de plain-pied SAI
- provoquée par heurt contre un objet

W19**Chute, sans précision**

Comprend : Chute accidentelle SAI

**Exposition à des forces mécaniques
(W20-W49)**

Utiliser un code supplémentaire appartenant à la catégorie U98.- pour identifier le lieu de l'événement.

A l'exclusion de : agression (X85-Y09)

contact ou collision avec des animaux ou des personnes (W50-W64)
lésion auto-infligée (X60-X84)

W20**Heurt causé par le lancement ou la chute d'un objet**

Comprend : affaissement du sol, sans asphyxie ni suffocation
chute de:

- arbre
- pierre
- roches

effondrement d'un bâtiment, sauf en feu

A l'exclusion de : chute d'objet pendant:

- accident de transport (V01-V99)
- accident mécanique (W24.-) (W28-W31)
- cataclysme (X34-X39)

effondrement ou incendie d'un bâtiment (X00.-)

matériel de sport (W21.-)

objet mis en mouvement par une:

- arme à feu (W32-W34)
- explosion (W35-W40)

W21**Heurt contre ou par du matériel de sport**

Comprend : Heurt accidentel (par):

- balle ou ballon lancé
- bâton ou rondelle de hockey
- frisbee

- W21.00** ✦ **Heurt contre ou par un ballon ou une balle**
- W21.01** ✦ **Heurt contre ou par une batte**
- W21.02** ✦ **Heurt contre ou par un bâton de hockey**
- W21.03** ✦ **Heurt contre ou par une rondelle de hockey**
- W21.08** ✦ **Heurt contre ou par d'autres équipements sportifs précisés**
- W21.09** ✦ **Heurt contre ou par d'autres équipements sportifs, sans précision**

W22**Heurt contre ou par d'autres objets**

Comprend : Heurt contre un mur en marchant
Heurt contre un poteau, un panneau, un arbre

A l'exclusion de : heurt avec une autre personne (W50 - W52)
matériel de sport (W21)

- W22.00** ✦ **Collision avec une personne en ski ou en snowboard**
- W22.01** ✦ **Heurt contre ou par une personne sur une luge**
- W22.02** ✦ **Heurt pendant un match de hockey**
- W22.03** ✦ **Heurt pendant un match de football américain ou de rugby**
- W22.04** ✦ **Heurt pendant un match de football**
- W22.05** ✦ **Heurt pendant un match de baseball**
- W22.07** ✦ **Heurt dans la pratique d'autres sports ou de loisirs**
- W22.08** ✦ **Heurt dans la pratique d'activités autres que le sport**
- W22.09** ✦ **Heurt contre ou par un objet non précisé**

W23**Compression, écrasement ou blocage dans des objets ou entre des objets**

Comprend : Compression, écrasement ou blocage entre:

- dans un objet
- objets en mouvement
- objets immobiles et en mouvement

} tel(s) que {

- caisse d'emballage et sol, après avoir lâché prise
- objet pliant
- porte coulissante et chambranle
- rouleaux d'essorage d'un lave-linge

A l'exclusion de : heurt causé par le lancement ou la chute d'un objet (W20.-)

lésion traumatique causée par:

- dispositifs de levage et de transmission (W24.-)
- instruments à couper ou à percer (W25-W27)
- machinerie (W28-W31)
- outils manuels non électriques (W27.-)
- véhicule de transport utilisé comme moyen de transport (V01-V99)

W24**Contact avec des dispositifs de levage et de transmission, non classés ailleurs**

Comprend : Bloc poulie
Câble
Corde
Courroie ou câble de transmission
Palan
Treuil

A l'exclusion de : accidents de transport (V01-V99)

W25

W25 Contact avec du verre tranchant

A l'exclusion de : chute impliquant du verre (W00-W19)
 éclats de verre dus à une explosion ou à la décharge d'une arme à feu (W32-W40)

W26 Contact avec un couteau, une épée ou un poignard

W27 Contact avec un outil à main non électrique

Comprend : aiguille
 bêche
 burin
 ciseaux
 coupe-papier
 fourche
 fourchette
 hache
 machine à coudre, non électrique
 ouvre-boîte SAI
 pelle
 pic à glace
 râteau
 scie à main
 tournevis

A l'exclusion de : aiguille hypodermique (W46)

W28 Contact avec tondeuse à gazon à moteur

A l'exclusion de : exposition au courant électrique (W86.-)

W29 Contact avec d'autres outils manuels électriques et appareils électro-ménagers

Comprend :

couteau	}	électrique
essoreuse		
lave-linge		
machine à coudre		
outil de bricolage		
outils de jardin		
ouvre-boîte		
scie circulaire		
taille-haies		
tronçonneuse		
mélangeur ou batteur		

A l'exclusion de : exposition au courant électrique (W86.-)

W30 Contact avec du matériel agricole

Comprend : Batteuse
 Élévateur de fourrage
 Machine agricole SAI
 Matériel agricole à traction animale
 Moissonneuse-batteuse
 Moissonneuse

A l'exclusion de : contact avec du matériel agricole en cours de transport autonome ou remorqué par un véhicule (V01-V99)
 exposition au courant électrique (W86.-)

W31**Contact avec des appareils, autres et sans précision**

Comprend : Machine SAI
Matériel récréatif

A l'exclusion de : contact avec des appareils en cours de transport autonome ou remorqué par un véhicule (V01-V99)
exposition au courant électrique (W86.-)

W32**Décharge d'arme de poing**

Comprend : Fusil utilisé d'une seule main
Pistolet
Revolver

A l'exclusion de : pistolet lance-fusées (W34.-)

W33**Décharge de fusil, de carabine et d'arme de plus grande taille**

Comprend : Fusil de chasse
Fusil de guerre
Mitrailleuse

A l'exclusion de : fusil à air comprimé (W34.-)

W34**Décharge d'armes, autres et sans précision**

Comprend : Blessure par balle SAI
Coup de feu SAI
Pistolet lance-fusées

W34.00 ✱**Décharge d'un fusil à balles BB****W34.01** ✱**Décharge d'un fusil à air comprimé****W34.08** ✱**Décharge d'une autre arme à feu précisée****W34.09** ✱**Décharge d'une arme à feu, sans précision****W35****Explosion et éclatement d'une chaudière****W36****Explosion et éclatement d'une bouteille de gaz**

Comprend : Bombe aérosol
Réservoir d'air
Réservoir de gaz sous pression

W37**Explosion et éclatement de pneumatique ou de tuyau sous pression****W38****Explosion et éclatement d'autres appareils précisés sous pression****W39****Projections de feu d'artifice****W40****Explosion d'autres matériaux**

Comprend : Explosion (dans):

- SAI
- dépôt
- grenier
- munitions
- usine

Gaz explosif
Matériaux explosifs

W41**Exposition à un jet à haute pression**

Comprend : Jet hydraulique
Jet pneumatique

W42

W42 Exposition au bruit

Comprend : Ondes sonores
Ondes supersoniques

W43 Exposition aux vibrations

Comprend : Infrasons

W44 Corps étranger pénétrant dans l'oeil ou un orifice naturel

A l'exclusion de : inhalation ou ingestion d'un corps étranger avec obstruction des voies respiratoires (W78-W80)
liquide corrosif (X49.-)

W45 Corps étranger ou objet pénétrant dans la peau

Comprend : Clou
Couvercle de boîte de conserve
Écharde
Papier à bord coupant

A l'exclusion de : contact avec:

- aiguille hypodermique (W46)
 - couteau, épée ou poignard (W26)
 - outils manuels (électriques) (non électriques) (W27-W29)
 - verre tranchant (W25)
- heurt par des objets (W20-W22)

W46 Contact avec une aiguille hypodermique

Comprend : Lancette

W49 Exposition à des forces mécaniques, autres et sans précision

Comprend : Forces gravitationnelles [G] anormales

**Exposition à des forces animées
(W50-W64)**

Utiliser un code supplémentaire appartenant à la catégorie U98.- pour identifier le lieu de l'événement.

A l'exclusion de : morsures venimeuses (X20-X29)
piqûres venimeuses (X20-X29)

W50 Coup, torsion, morsure ou écorchure infligés par un tiers

A l'exclusion de : agression (X85-Y09)
heurt par des objets (W20-W22)

W51 Collision entre deux personnes

A l'exclusion de : chute due à une collision d'un piéton (ou moyen de déplacement piétonnier) avec un autre piéton
(ou moyen de déplacement piétonnier) (W03.-)

W51.00* Collision entre deux personnes en ski ou snowboard

W51.01* Collision entre deux personnes en luge

W51.02* Collision entre deux personnes au hockey

W51.03* Collision entre deux personnes au football américain

W51.04* Collision entre deux personnes au soccer

W51.05* Collision entre deux personnes au base-ball

W51.07* Collision entre deux personnes, autre sport ou loisir

W51.08* Collision entre deux personnes, activité non sportive

W51.09* Collision entre deux personnes, sans précision

W52 Écrasement, poussée ou piétinement par une foule humaine

W53 Morsure de rat**W54** Morsure ou coup donné par un chien**W55** Morsure ou coup donné par d'autres mammifères*A l'exclusion de :* contact avec un mammifère marin (W56.-)**W56** Contact avec un animal marin*Comprend :* Morsure ou coup donné par un animal marin**W57** Morsure ou piqûre non venimeuse d'insectes et autres arthropodes**W58** Morsure ou coup donné par un crocodile ou un alligator**W59** Morsure ou écrasement par d'autres reptiles*Comprend :* Lézard
Serpent non venimeux**W60** Contact avec des épines de plantes et des feuilles acérées**W64** Exposition à des forces animées, autres et sans précision

Noyade et submersion accidentelles (W65-W74)

Utiliser un code supplémentaire appartenant à la catégorie U98.- pour identifier le lieu de l'événement.

A l'exclusion de : noyade et submersion dues à:

- accident de transport par eau (V90.-,V92.-)
- accidents de transport (V01-V99)
- cataclysme (X34-X39)

W65 Noyade et submersion dans une baignoire**W66** Noyade et submersion consécutives à une chute dans une baignoire**W67** Noyade et submersion dans une piscine**W68** Noyade et submersion consécutives à une chute dans une piscine**W69** Noyade et submersion dans des eaux naturelles*Comprend :* Cours d'eau
Fleuve
Lac
Pleine mer**W70** Noyade et submersion consécutives à une chute dans des eaux naturelles**W73** Autres formes de noyade et submersion précisées*Comprend :* Cuve de trempage
Réservoir**W74** Noyade et submersion, sans précision*Comprend :* Chute dans l'eau SAI
Noyade SAI

Autres accidents affectant la respiration (W75-W84)

Utiliser un code supplémentaire appartenant à la catégorie U98.- pour identifier le lieu de l'événement.

W75 Suffocation et strangulation accidentelles dans un lit

Comprend : Suffocation et strangulation dues à:

- corps de la mère
- drap ou couverture
- oreiller

W76 Autre pendaison et strangulation accidentelles

W77 Danger pour la respiration dû à un affaissement du sol, une coulée de terre et d'autres substances

Comprend : Affaissement du sol SAI

A l'exclusion de : affaissement du sol:

- provoqué par un cataclysme (X34-X39)
- sans asphyxie ni suffocation (W20.-)

W78 Inhalation du contenu de l'estomac

Comprend :

arrêt de la respiration	}	vomissements dans l'oesophage
compression de la trachée		
obstruction de la respiration		

asphyxie par	}	vomissements [régurgitation d'aliments]
étouffement par		
suffocation par		

aspiration et inhalation de vomissements (dans les voies respiratoires) SAI

A l'exclusion de : lésion traumatique, sans asphyxie ni obstruction des voies respiratoires, causée par des vomissements (W44.-)

obstruction de l'oesophage par des vomissements, sans mention d'asphyxie ni d'obstruction des voies respiratoires (W44.-)

W79 Inhalation et ingestion d'aliments provoquant une obstruction des voies respiratoires

Comprend :

arrêt de la respiration	}	par des aliments dans l'oesophage
compression de la trachée		
obstruction de la respiration		

asphyxie par	}	aliments [y compris os ou grains]
étouffement par		
suffocation par		

aspiration et inhalation d'aliments (dans les voies respiratoires) SAI

obstruction du pharynx par des aliments (bol alimentaire)

A l'exclusion de : inhalation de vomissements (W78.-)

lésion traumatique, sans asphyxie ni obstruction des voies respiratoires, causée par des aliments (W44.-)

obstruction de l'oesophage par des aliments, sans mention d'asphyxie ni d'obstruction des voies respiratoires (W44.-)

W80**Inhalation et ingestion d'autres objets provoquant une obstruction des voies respiratoires***Comprend :*

arrêt de la respiration	}	par corps étranger dans l'oesophage
compression de la trachée		
obstruction de la respiration		

asphyxie par	}	tout objet, sauf aliments ou vomissements, pénétrant par le nez ou la bouche
étouffement par		
suffocation par		

aspiration ou inhalation d'un corps étranger, sauf aliments ou vomissements (dans les voies respiratoires) SAI

corps étranger dans le nez

obstruction du pharynx par un corps étranger

A l'exclusion de : inhalation de vomissements ou d'aliments (W78-W79)

lésion traumatique, sans asphyxie ni obstruction des voies respiratoires, causée par un corps étranger (W44.-)

obstruction de l'oesophage par un corps étranger, sans mention d'asphyxie ni d'obstruction des voies respiratoires (W44.-)

W86**W81****Confinement ou emprisonnement dans un environnement pauvre en oxygène**

Comprend : Emprisonnement accidentel dans un réfrigérateur ou autre espace hermétiquement fermé plongée avec provision d'air insuffisante

A l'exclusion de : suffocation par sac en matière plastique (W83.-)

W83**Autres dangers précisés pour la respiration**

Comprend : Suffocation par sac en matière plastique

W84**Danger pour la respiration, sans précision**

Comprend : Asphyxie SAI
Aspiration SAI
Suffocation SAI

Exposition au courant électrique, aux rayonnements et à des températures et pressions extrêmes de l'air ambiant (W85-W99)

Utiliser un code supplémentaire appartenant à la catégorie U98.- pour identifier le lieu de l'événement.

A l'exclusion de : accidents et complications survenus au cours d'actes médicaux et chirurgicaux (Y63.2-Y63.5)

exposition (à):

- lumière solaire (X32.-)
- naturelle:
 - chaleur (X30.-)
 - froid (X31.-)
 - rayonnements SAI (X39.-)

foudre (X33.-)

réaction anormale à une complication du traitement, sans mention d'incidents (Y84.2)

W85**Exposition aux lignes électriques**

Comprend : câble à haute tension
lignes de transmission

W86**Exposition à d'autres formes précisées de courant électrique**

W87

W87 Exposition au courant électrique, sans précision

Comprend : Brûlure ou autre lésion traumatique due au courant électrique SAI
Choc électrique SAI
Électrocution SAI

W88 Exposition aux rayonnements ionisants

Comprend : Isotopes radioactifs
Rayons X

W89 Exposition à une source lumineuse artificielle visible et aux ultraviolets

Comprend : Lampe à souder (arc électrique)

W90 Exposition à d'autres rayonnements non ionisants

Comprend : Rayonnements infrarouges
Rayonnements laser
Rayonnements par radiofréquences

W91 Exposition aux rayonnements, sans précision

W92 Exposition à une chaleur artificielle excessive

W93 Exposition à un froid artificiel excessif

Comprend : Contact avec ou inhalation de:

- liquide:
 - air
 - azote
 - hydrogène
- neige carbonique

Exposition prolongée dans un congélateur

W94 Exposition à une dépression et une hyperpression, et à des changements de pression barométriques

Comprend : Modification brusque de la pression de l'air dans un aéronef, au cours de la montée ou de la descente

Pression élevée de l'air due à une rapide descente dans l'eau, réduction de la pression atmosphérique lors de la montée en surface au cours de :

- descente sous-terre
- plongée sous-marine

Vie ou séjour prolongé en haute altitude entraînant:

- anoxie
- barodontalgie
- hypoxie
- mal des montagnes
- otite barotraumatique

W99 Exposition à des facteurs propres à un environnement artificiel, autres et sans précision

Exposition à la fumée, au feu et aux flammes (X00-X09)

Comprend : Feu causé par la foudre

Utiliser un code supplémentaire appartenant à la catégorie U98.- pour identifier le lieu de l'événement.

A l'exclusion de : accidents de transport (V01-V99)

incendie faisant suite à une explosion (W35-W40)

incendie volontaire (X97.-)

X00 Exposition à un feu non maîtrisé, dans un bâtiment ou un ouvrage

Comprend :

chute	}	d'un bâtiment ou d'un ouvrage en flammes
Effondrement		
heurt par un objet tombant		
saut		
combustion lente	}	de { garnitures mobilier
fonte		
incendie à bord		
Conflagration		

X01 Exposition à un feu non maîtrisé, hors d'un bâtiment ou d'un ouvrage

Comprend : Incendie de forêt

X02 Exposition à un feu maîtrisé, dans un bâtiment ou un ouvrage

Comprend : Feu dans:

- cheminée
- fourneau

X03 Exposition à un feu maîtrisé, hors d'un bâtiment ou d'un ouvrage

Comprend : Feu de camp

X04 Exposition à l'inflammation d'une substance très inflammable

Comprend : Inflammation:

- d'essence
- de kérosène
- de pétrole

X05 Exposition à l'inflammation ou la fonte de vêtements de nuit

X06 Exposition à l'inflammation ou la fonte d'autres vêtements et parures

Comprend :

fonte	}	de bijoux en matière plastique
Inflammation		

X08 Exposition à d'autres fumées, feux et flammes précisés

X09 Exposition à la fumée, au feu et aux flammes, sans précision

Comprend : Brûlure SAI
Incinération SAI

X10

Contact avec une source de chaleur et des substances brûlantes (X10-X19)

Utiliser un code supplémentaire appartenant à la catégorie U98.- pour identifier le lieu de l'événement.

A l'exclusion de : exposition à:

- chaleur naturelle excessive (X30.-)
- feu et flammes (X00-X09)

X10

Contact avec des boissons, aliments, graisses comestibles et huiles de cuisson brûlants

X11

Contact avec de l'eau bouillante provenant d'un robinet

Comprend : Eau bouillante coulant (dans):

- baignoire
 - baquet
 - bassine
- eau bouillante coulant (de):
- robinet
 - tuyau

X12

Contact avec d'autres liquides brûlants

Comprend : Eau chauffée sur une cuisinière

A l'exclusion de : métaux (liquides) chauffés (X18.-)

X13

Contact avec de la vapeur d'eau et des vapeurs brûlantes

X14

Contact avec de l'air et des gaz brûlants

Comprend : Inhalation d'air et de gaz brûlants

X15

Contact avec des appareils ménagers brûlants

A l'exclusion de : appareils de chauffage (X16.-)

X15.00✳

Contact avec cuisinière

X15.01✳

Contact avec chauffe-plat, plaque chauffante

X15.02✳

Contact avec un fer à repasser

X15.03✳

Contact avec un fer à friser, fer en céramique, fer plat

X15.04✳

Contact avec un grille-pain

X15.05✳

Contact avec une casserole (métal) (verre)

X15.06✳

Contact avec une bouilloire

X15.07✳

Contact avec une marmite

X15.08✳

Contact avec autres appareils ménagers

X15.09✳

Contact avec appareils ménagers, sans précision

X16

Contact avec des appareils de chauffage, radiateurs et tuyaux brûlants

X17

Contact avec des moteurs, des machines et des outils brûlants

A l'exclusion de : appareils de chauffage, radiateurs et tuyaux brûlants (X16.-)

appareils ménagers brûlants (X15.-)

X18

Contact avec d'autres métaux chauffés

Comprend : Métaux liquides

X19

Contact avec des sources de chaleur et des substances brûlantes, autres et sans précision

A l'exclusion de : objets qui ne sont pas normalement chauds, par exemple rendus brûlants par incendie d'une maison (X00-X09)

Contact avec des animaux venimeux et des plantes vénéneuses (X20-X29)

Comprend : Émission d'un produit chimique par:

- animal
- insecte

Injection de venin par crochets, poils, épines, tentacules et autres organes
Morsures et piqûres venimeuses

Utiliser un code supplémentaire appartenant à la catégorie U98.- pour identifier le lieu de l'événement.

A l'exclusion de : ingestion d'animaux venimeux ou de plantes vénéneuses (X49.-)

X20 Contact avec des serpents et des lézards venimeux

Comprend : Cobra
Crotale
Fer-de-lance
Grand lézard venimeux
Serpent à sonnettes
Serpent marin
Serpent venimeux
Vipère

A l'exclusion de : lézard (non venimeux) (W59.-)
serpent non venimeux (W59.-)

X21 Contact avec des araignées venimeuses

Comprend : Tarentule
Veuve noire

X22 Contact avec des scorpions

X23 Contact avec des frelons, guêpes et abeilles

Comprend : Hyménoptère du genre vespula

X24 Contact avec des centipodes et myriapodes venimeux (tropicaux)

X25 Contact avec d'autres arthropodes venimeux

Comprend : chenille
fourmi

X26 Contact avec des animaux venimeux marins et des plantes vénéneuses marines

Comprend : anémone de mer
corail
holothurie
méduse
nématocyste
oursin

A l'exclusion de : animaux marins non venimeux (W56.-)
serpents marins (X20.-)

X27 Contact avec d'autres animaux venimeux précisés

X28 Contact avec d'autres plantes vénéneuses précisées

Comprend : Injection de poison ou de toxines dans ou à travers la peau par des épines ou autres organes végétaux

A l'exclusion de : ingestion de plantes vénéneuses (X49.-)
plaie SAI causée par des épines végétales (W60.-)

X29 Contact avec un animal venimeux ou une plante vénéneuse, sans précision

Comprend : Morsure venimeuse SAI
Piqûre (venimeuse) SAI

**Exposition aux forces de la nature
(X30-X39)**

Utiliser un code supplémentaire appartenant à la catégorie U98.- pour identifier le lieu de l'événement.

X30 Exposition à une chaleur naturelle excessive

Comprend : Chaleur excessive cause d'insolation
Exposition à la chaleur SAI

A l'exclusion de : chaleur artificielle excessive (W92.-)

X31 Exposition à un froid naturel excessif

Comprend : Exposition à :
• conditions météorologiques
• froid SAI
Froid excessif, cause de :
• engelures SAI
• pied ou main d'immersion

A l'exclusion de : contact avec ou inhalation de :
• gaz liquéfié (W93.-)
• neige carbonique (W93.-)
froid artificiel excessif (W93.-)

X32 Exposition à la lumière solaire**X33 Foudre**

A l'exclusion de : feu causé par la foudre (X00-X09)
lésion traumatique due à la chute d'un arbre ou d'un autre objet, provoquée par la foudre (W20.-)

X34 Tremblement de terre**X34.0 Victime de mouvement tellurique cataclysmique causé par un tremblement de terre**

Comprend : Bloqué par effondrement d'un bâtiment ou autre ouvrage

X34.1 Victime de tsunami**X34.8 Victime de tremblement de terre, autres effets spécifiés****X34.9 Victime de tremblement de terre, effet sans précision****X35 Éruption volcanique****X36 Avalanche, glissement de terrain et autres mouvements telluriques**

Comprend : Coulée de boue de nature cataclysmique

A l'exclusion de : accident de transport par collision avec une masse de neige ou de terre à la suite d'une avalanche ou d'un glissement de terrain (V01-V99)
tremblement de terre (X34.-)

X37 Tempête cataclysmique

Comprend : Cyclone
Orage
Pluies torrentielles
Raz-de-marée causé par une tempête
Tempête de neige
Véhicule de transport emporté par la tempête

A l'exclusion de : accident de transport survenant après un orage (V01-V99)
effondrement d'un barrage ou d'un ouvrage entraînant un glissement de terrain (X36.-)

X37.00* Tempête de neige ou Tempête de verglas

X37.01* Ouragan ou orage tropical

X37.02* Tornade

X37.08* Autre tempête précisée

X37.09* Tempête, sans précision

X38

Inondation

Comprend : Inondation:

- cataclysmique, due à la fonte des neiges
- provoquée par un orage éloigné
- résultant directement d'un orage

A l'exclusion de : effondrement d'un barrage ou d'un ouvrage entraînant un glissement de terrain (X36.-)

raz-de-marée:

- SAI (X39.-)
- causé par une tempête (X37.-)

X39

Exposition à des forces de la nature, autres et sans précision

Comprend : Rayonnements naturels SAI
Raz-de-marée SAI

A l'exclusion de : exposition SAI (X59.9)
tsunami (X34.1)

Intoxication accidentelle par des substances nocives et exposition à ces substances (X40-X49)

Remarques : Se reporter à la table des médicaments et substances chimiques de l'index alphabétique pour connaître la liste des médicaments spécifiques et autres substances classés dans les catégories à trois caractères. S'il est prouvé que l'action de l'alcool est associée aux substances mentionnées ci-dessous, l'indiquer au moyen de codes supplémentaires (Y90-Y91).

Comprend : Accidents liés à l'utilisation de médicaments et de substances biologiques au cours d'actes médicaux et chirurgicaux
Intoxication (auto-infligée), lorsqu'il n'est pas précisé si elle est accidentelle ou s'il y a eu intention de nuire
Surdosage accidentel de médicaments, erreur de prescription ou médicament pris par erreur

Utiliser un code supplémentaire appartenant à la catégorie U98.- pour identifier le lieu de l'événement.

A l'exclusion de : administration avec intention suicidaire ou homicide, ou intention de nuire, ou dans d'autres circonstances classée en (X60-X69),(X85-X90), (Y10-Y19)
médicament approprié correctement administré à dose thérapeutique ou prophylactique, entraînant des effets indésirables (Y40-Y59)

X40

Intoxication accidentelle par des analgésiques, antipyrétiques et antirhumatismaux, non opiacés et exposition à ces produits

Comprend : Anti-inflammatoires non stéroïdiens [AINS]
Dérivés du 4-aminophénol
Dérivés pyrazolés
Salicylés

X41**Intoxication accidentelle par des anti-épileptiques, sédatifs, hypnotiques, antiparkinsoniens et psychotropes, et exposition à ces produits, non classés ailleurs**

Comprend : Antidépresseurs
 Barbituriques
 Dérivés de l'hydantoïne
 Iminostilbènes
 Méthaqualone et dérivés
 Neuroleptiques
 Psychostimulants
 Succinimides et oxazolidine-diones
 Tranquillisants

X42**Intoxication accidentelle par des narcotiques et psychodysléptiques [hallucinogènes], et exposition à ces produits, non classés ailleurs**

Comprend : Cannabis (dérivés)
 Cocaïne
 Codéine
 Héroïne
 Lysergide [LSD]
 Mescaline
 Méthadone
 Morphine
 Opium (alcaloïdes)

X43**Intoxication accidentelle par d'autres substances pharmacologiques agissant sur le système nerveux autonome et exposition à ces substances**

Comprend : Parasympatholytiques [anticholinergiques et antimuscariniques] et spasmolytiques
 Parasympathomimétiques [cholinergiques]
 Sympatholytiques [anti-adrénergiques]
 Sympathomimétiques [adrénergiques]

X44**Intoxication accidentelle par des médicaments et substances biologiques et exposition à ces produits, autres et sans précision**

Comprend : Anesthésiques (généraux) (locaux)
 Antibiotiques systémiques et autres anti-infectieux
 Gaz thérapeutiques
 Hormones et leurs substituts synthétiques
 Médicaments agissant sur:

- appareil cardiovasculaire
- tractus gastro-intestinal

 Médicaments intervenant dans le métabolisme de l'eau, des sels minéraux et de l'acide urique
 Médicaments systémiques et hématologiques
 Médicaments topiques
 Substances agissant essentiellement sur les muscles lisses et striés, et sur l'appareil respiratoire
 Vaccins

X45**Intoxication accidentelle par l'alcool et exposition à l'alcool**

Comprend : Alcool:

- SAI
- butylique [1-butanol]
- éthylique [éthanol]
- isopropylique [2-propanol]
- méthylique [méthanol]
- propylique [1-propanol]

 Huile de fusel

X46**Intoxication accidentelle par des solvants organiques et des hydrocarbures halogénés et leurs émanations, et exposition à ces produits**

Comprend : Benzène et ses homologues
 Chlorofluorocarbures
 Pétrole (dérivés)
 Tétrachlorure de carbone [tétrachlorométhane]

X49**X47****Intoxication accidentelle par d'autres gaz et émanations, et exposition à ces produits**

Comprend : Dioxyde de soufre
 Gaz d'échappement d'un véhicule à moteur
 Gaz d'utilitaires
 Gaz lacrymogène
 Monoxyde de carbone
 Oxydes d'azote

A l'exclusion de : métaux, y compris leurs fumées et vapeurs (X49.-)

X48**Intoxication accidentelle par des pesticides et exposition à ces produits**

Comprend : Désinfectants par fumigation
 Fongicides
 Herbicides
 Insecticides
 Produits de conservation du bois
 Rodenticides

A l'exclusion de : engrais végétaux (X49.-)

X49**Intoxication accidentelle par des produits chimiques et substances nocives et exposition à ces produits, autres et sans précision**

Comprend : Aliments toxiques et plantes vénéneuses
 Colles et adhésifs
 Corrosifs aromatiques, acides et bases caustiques
 Engrais végétaux
 Intoxication SAI
 Métaux, y compris leurs fumées et vapeurs
 Peintures et teintures
 Savons et détergents

A l'exclusion de : contact avec des animaux venimeux et des plantes vénéneuses (X20-X29)

X50

Surmenage, voyages et privations (X50-X57)

Utiliser un code supplémentaire appartenant à la catégorie U98.- pour identifier le lieu de l'événement.

A l'exclusion de : accidents de transport (V01-V99)

agression (X85-Y09)

X50 Surmenage et mouvements épuisants ou répétés

Comprend : Aviron
Course de marathon
Soulèvement:
• d'objets lourds
• de poids

X51 Voyage et mouvement

X52 Séjour prolongé en apesanteur

Comprend : Apesanteur dans un vaisseau spatial (simulateur)

X53 Privation d'aliments

Comprend : Privation d'aliments entraînant:
• famine
• inanition
• malnutrition

A l'exclusion de : autonegligence SAI (R46.88)

délaissement et abandon par les autres (Y06.-)

ingestion insuffisante de nourriture et d'eau due à autonegligence (R63.6)

X54 Privation d'eau

Comprend : Privation d'eau entraînant:
• déshydratation
• inanition

A l'exclusion de : autonegligence SAI (R46.88)

délaissement et abandon par autrui (Y06.-)

ingestion insuffisante d'eau due à autonegligence (R63.6)

X57 Privation, sans précision

Comprend : Indigence

Exposition accidentelle à des facteurs, autres et sans précision (X58-X59)

Utiliser un code supplémentaire appartenant à la catégorie U98.- pour identifier le lieu de l'événement.

X58 Exposition à d'autres facteurs précisés

X59 Exposition à des facteurs, sans précision

X59.0 Exposition à un facteur non précisé causant une fracture

X59.9 Exposition à un facteur non précisé causant des lésions traumatiques autres et non précisées

Comprend : Accident SAI
Exposition SAI

Lésion auto-infligée (X60-X84)

Comprend : Intoxication ou lésion traumatique que s'inflige délibérément un individu
Suicide (tentative de)

Utiliser un code supplémentaire appartenant à la catégorie U98.- pour identifier le lieu de l'événement.

X60 Auto-intoxication par des analgésiques, antipyrétiques et antirhumatismaux non opiacés, et exposition à ces produits

Comprend : Anti-inflammatoires non stéroïdiens [AINS]
Dérivés du 4-aminophénol
Dérivés pyrazolés
Salicylés

X61 Auto-intoxication par des anti-épileptiques, sédatifs, hypnotiques, antiparkinsoniens et psychotropes, et exposition à ces produits, non classés ailleurs

Comprend : Antidépresseurs
Barbituriques
Dérivés de l'hydantoïne
Iminostilbènes
Méthaqualone et dérivés
Neuroleptiques
Psychostimulants
Succinimides et oxazolidine-diones
Tranquillisants

X62 Auto-intoxication par des narcotiques et psychodysléptiques [hallucinogènes] et exposition à ces produits, non classés ailleurs

Comprend : Cannabis (dérivés)
Cocaïne
Codéine
Héroïne
Lysergide [LSD]
Mescaline
Méthadone
Morphine
Opium (alcaloïdes)

X63 Auto-intoxication par d'autres substances pharmacologiques agissant sur le système nerveux autonome et exposition à ces produits

Comprend : Parasympatholytiques [anticholinergiques et antimuscariniques] et spasmolytiques
Parasympathomimétiques [cholinergiques]
Sympatholytiques [anti-adrénergiques]
Sympathomimétiques [adrénergiques]

X64

X64

Auto-intoxication par des médicaments et substances biologiques, et exposition à ces produits, autres et sans précision

Comprend : Anesthésiques (généraux) (locaux)
 Antibiotiques systémiques et autres anti-infectieux
 Gaz thérapeutiques
 Hormones et leurs substituts synthétiques
 Médicaments agissant sur:
 • appareil cardiovasculaire
 • tractus gastro-intestinal
 Médicaments intervenant dans le métabolisme de l'eau, des sels minéraux et de l'acide urique
 Médicaments systémiques et hématologiques
 Médicaments topiques
 Substances agissant essentiellement sur les muscles lisses et striés, et sur l'appareil respiratoire
 Vaccins

X65

Auto-intoxication par l'alcool et exposition à l'alcool

Comprend : Alcool:
 • SAI
 • butylique [1-butanol]
 • éthylique [éthanol]
 • isopropylique [2-propanol]
 • méthylique [méthanol]
 • propylique [1-propanol]
 Huile de fusel

X66

Auto-intoxication par des solvants organiques et des hydrocarbures halogénés et leurs émanations, et exposition à ces produits

Comprend : Benzène et ses homologues
 Chlorofluorocarbures
 Pétrole (dérivés)
 Tétrachlorure de carbone [tétrachlorométhane]

X67

Auto-intoxication par d'autres gaz et émanations, et exposition à ces produits

Comprend : Dioxyde de soufre
 Gaz d'échappement d'un véhicule à moteur
 Gaz d'utilitaires
 Gaz lacrymogène
 Monoxyde de carbone
 Oxydes d'azote

A l'exclusion de : métaux, y compris leurs fumées et vapeurs (X69.-)

X68

Auto-intoxication par des pesticides et exposition à ces produits

Comprend : Désinfectants par fumigation
 Fongicides
 Herbicides
 Insecticides
 Produits de conservation du bois
 Rodenticides

A l'exclusion de : engrais végétaux (X69.-)

X69 Auto-intoxication par des produits chimiques et substances nocives, et exposition à ces produits, autres et sans précision

Comprend : Aliments toxiques et plantes vénéneuses
Colles et adhésifs
Corrosifs aromatiques, acides et bases caustiques
Engrais végétaux
Métaux, y compris leurs fumées et vapeurs
Peintures et teintures
Savons et détergents

X70 Lésion auto-infligée par pendaison, strangulation et suffocation**X71** Lésion auto-infligée par noyade et submersion**X72** Lésion auto-infligée par décharge d'une arme de poing**X73** Lésion auto-infligée par décharge de fusil, de carabine et d'arme de plus grande taille**X74** Lésion auto-infligée par décharge d'armes à feu, autres et sans précision

X74.00* Lésion auto-infligée par décharge d'un fusil à balles BB

X74.01* Lésion auto-infligée par décharge d'un fusil à air comprimé

X74.08* Lésion auto-infligée par décharge d'autres armes à feu précisées

X74.09* Lésion auto-infligée par décharge d'armes à feu, sans précision

X75 Lésion auto-infligée par utilisation de matériel explosif**X76** Lésion auto-infligée par exposition à la fumée, au feu et aux flammes**X77** Lésion auto-infligée par exposition à la vapeur d'eau, à des gaz et objets brûlants**X78** Lésion auto-infligée par utilisation d'objets tranchants**X79** Lésion auto-infligée par utilisation d'objets contondants**X80** Lésion auto-infligée par saut dans le vide

Comprend : Chute intentionnelle d'un niveau à un autre

X81 Lésion auto-infligée en sautant ou en se couchant devant un objet en mouvement**X82** Lésion auto-infligée par collision d'un véhicule à moteur

Comprend : Collision intentionnelle avec:

- train
- tramway
- véhicule à moteur

A l'exclusion de : écrasement d'aéronef (X83.-)

X83 Lésion auto-infligée par d'autres moyens précisés

Comprend : Lésion auto-infligée par:

- écrasement d'aéronef
- électrocution
- substances caustiques, sauf intoxication

X84 Lésion auto-infligée par un moyen non précisé

Agressions (X85-Y09)

Comprend : Homicide

Lésions traumatiques infligées par un tiers dans l'intention de blesser ou de tuer, par un moyen quelconque

Utiliser un code supplémentaire appartenant à la catégorie U98.- pour identifier le lieu de l'événement.

A l'exclusion de : lésions traumatiques dues à:

- faits de guerre (Y36.-)
- intervention de la force publique (Y35.-)

X85

Agression par médicaments et substances biologiques

Comprend : Homicide par empoisonnement au moyen de:

- drogue
- médicament
- substance biologique

X86

Agression par une substance corrosive

A l'exclusion de : gaz corrosif (X88.-)

X87

Agression par des pesticides

Comprend : Produits de conservation du bois

A l'exclusion de : engrais végétaux (X89.-)

X88

Agression par des gaz et émanations

X89

Agression par d'autres produits chimiques et nocifs précisés

Comprend : Engrais végétaux

X90

Agression par un produit chimique ou nocif, sans précision

Comprend : Homicide par empoisonnement SAI

X91

Agression par pendaison, strangulation et suffocation

X92

Agression par noyade et submersion

X93

Agression par arme de poing

X94

Agression par fusil, carabine et arme de plus grande taille

X95

Agression par des armes à feu, autres et sans précision

X95.00* Agression par décharge d'un fusil à balles BB

X95.01* Agression par décharge de fusil à air comprimé

X95.08* Agression par décharge d'autres armes à feu précisées

X95.09* Agression par décharge d'armes à feu, sans précision

X96

Agression par matériel explosif

A l'exclusion de : dispositif incendiaire (X97.-)

X97

Agression par la fumée, le feu et les flammes

Comprend : Cigarettes
Dispositif incendiaire
Incendie volontaire

X98

Agression par la vapeur d'eau, des gaz et objets brûlants

X99 Agression par objet tranchant*Comprend :* Coup de couteau SAI**Y00 Agression par objet contondant****Y01 Agression par précipitation dans le vide****Y02 Agression en poussant ou plaçant la victime devant un objet en mouvement****Y03 Agression en provoquant une collision de véhicule à moteur***Comprend :* Heurt ou renversement délibéré par un véhicule à moteur**Y04 Agression par la force physique***Comprend :* Bagarre ou rixe sans arme*A l'exclusion de :* agression par:

- strangulation (X91.-)
 - submersion (X92.-)
 - utilisation d'une arme (X93-X95, X99.-, Y00.-)
- agression sexuelle par la force physique (Y05.-)

Y05 Agression sexuelle par la force physique*Comprend :* Sodomie (tentative de)
Viol (tentative de)**Y06 Délaissement et abandon****Y06.0 Par le conjoint ou le partenaire****Y06.1 Par un parent***Comprend :* Une parente**Y06.2 Par une relation ou un ami***Comprend :* Une amie**Y06.8 Par d'autres personnes précisées****Y06.9 Par une personne non précisée****Y07 Autres mauvais traitements***Comprend :* Cruauté mentale
Sérvices physiques
Sérvices sexuels
Torture*A l'exclusion de :* agression sexuelle par la force physique (Y05.-)
délaissement et abandon (Y06.-)**Y07.0 Par le conjoint ou le partenaire****Y07.1 Par un(e) parent(e)****Y07.2 Par une relation ou un(e) ami(e)****Y07.3 Par des autorités officielles****Y07.8 Par d'autres personnes précisées****Y07.9 Par une personne non précisée****Y08 Agression par d'autres moyens précisés****Y09 Agression par un moyen non précisé***Comprend :* Assassinat (tentative) SAI
Homicide SAI
Homicide volontaire
Meurtre (tentative) SAI

Événement d'intention indéterminée (Y10-Y34)

Remarques : Cette section concerne les événements au sujet desquels les renseignements dont on dispose ne permettent pas aux autorités médicales ou légales de savoir s'il s'agit d'un accident, d'une lésion auto-infligée ou d'une agression. Elle comprend les lésions auto-infligées, mais pas les intoxications, quand il n'est pas précisé si elles sont accidentelles ou s'il y a eu intention de nuire. (X40-X49)

Suivre les règlements légaux en vigueur.

Utiliser un code supplémentaire appartenant à la catégorie U98.- pour identifier le lieu de l'événement.

Y10

Intoxication par des analgésiques, antipyrétiques et antirhumatismaux non opiacés, et exposition à ces produits, intention non déterminée

Comprend : Anti-inflammatoires non stéroïdiens [AINS]
Dérivés du 4-aminophénol
Dérivés pyrazolés
Salicylés

Y11

Intoxication par des anti-épileptiques, sédatifs, hypnotiques, antiparkinsoniens et psychotropes, et exposition à ces produits, non classés ailleurs, intention non déterminée

Comprend : Antidépresseurs
Barbituriques
Dérivés de l'hydantoïne
Iminostilbènes
Méthaqualone et dérivés
Neuroleptiques
Psychostimulants
Succinimides et oxazolidine-diones
Tranquillisants

Y12

Intoxication par des narcotiques et psychodysléptiques [hallucinogènes], et exposition à ces produits, non classés ailleurs, intention non déterminée

Comprend : Cannabis (dérivés)
Cocaïne
Codéine
Héroïne
Lysergide [LSD]
Mescaline
Méthadone
Morphine
Opium (alcaloïdes)

Y13

Intoxication par d'autres substances pharmacologiques agissant sur le système nerveux autonome et exposition à ces produits, intention non déterminée

Comprend : Parasympatholytiques [anticholinergiques et antimuscariniques] et spasmolytiques
Parasympathomimétiques [cholinergiques]
Sympatholytiques [anti-adrénergiques]
Sympathomimétiques [adrénergiques]

Y14**Intoxication par des médicaments et substances biologiques, autres et sans précision, et exposition à ces produits, intention non déterminée**

Comprend : Anesthésiques (généraux) (locaux)
 Antibiotiques systémiques et autres anti-infectieux
 Gaz thérapeutiques
 Hormones et leurs substituts synthétiques
 Médicaments agissant sur:

- appareil cardiovasculaire
- tractus gastro-intestinal

Médicaments intervenant dans le métabolisme de l'eau, des sels minéraux et de l'acide urique
 Médicaments systémiques et hématologiques
 Médicaments topiques
 Substances agissant essentiellement sur les muscles lisses et striés, et sur l'appareil respiratoire
 Vaccins

Y18

Y15**Intoxication par l'alcool et exposition à l'alcool, intention non déterminée**

Comprend : Alcool:

- SAI
- butylique [1-butanol]
- éthylique [éthanol]
- isopropylique [2-propanol]
- méthylique [méthanol]
- propylique [1-propanol]

Huile de fusel

Y16**Intoxication par des solvants organiques et des hydrocarbures halogénés et leurs émanations, et exposition à ces produits, intention non déterminée**

Comprend : Benzène et ses homologues
 Chlorofluorocarbures
 Pétrole (dérivés)
 Tétrachlorure de carbone [tétrachlorométhane]

Y17**Intoxication par d'autres gaz et émanations, et exposition à ces produits, intention non déterminée**

Comprend : Dioxyde de soufre
 Gaz d'échappement d'un véhicule à moteur
 Gaz d'utilitaires
 Gaz lacrymogène
 Monoxyde de carbone
 Oxydes d'azote

A l'exclusion de : métaux, y compris leurs fumées et vapeurs (Y19.-)

Y18**Intoxication par des pesticides et exposition à ces produits, intention non déterminée**

Comprend : Désinfectants par fumigation
 Fongicides
 Herbicides
 Insecticides
 Produits de conservation du bois
 Rodenticides

A l'exclusion de : engrais végétaux (Y19.-)

Y19 Intoxication par des produits chimiques et substances nocives, et exposition à ces produits, autres et sans précision, intention non déterminée

Comprend : Aliments toxiques et plantes vénéneuses
Colles et adhésifs
Corrosifs aromatiques, acides et bases caustiques
Engrais végétaux
Métaux, y compris leurs fumées et vapeurs
Peintures et teintures
Savons et détergents

Y20 Pendaison, strangulation et suffocation, intention non déterminée**Y21 Noyade et submersion, intention non déterminée****Y22 Décharge d'une arme de poing, intention non déterminée****Y23 Décharge de fusil, de carabine et d'arme de plus grande taille, intention non déterminée****Y24 Décharge d'armes à feu, autres et sans précision, intention non déterminée**

Y24.00* Décharge de fusil à balles BB, intention non déterminée

Y24.01* Décharge d'un fusil à air comprimé, intention non déterminée

Y24.08* Décharge d'autres armes à feu précisées, intention non déterminée

Y24.09* Décharge d'armes à feu, autres et sans précision, intention non déterminée

Y25 Contact avec matériel explosif, intention non déterminée**Y26 Exposition à la fumée, au feu et aux flammes, intention non déterminée****Y27 Contact avec de la vapeur d'eau, des gaz et objets brûlants, intention non déterminée****Y28 Contact avec objet tranchant, intention non déterminée****Y29 Contact avec objet contondant, intention non déterminée****Y30 Chute, saut ou précipitation dans le vide, intention non déterminée**

Comprend : Chute de la victime d'un niveau à un autre, intention non déterminée

Y31 Lésion traumatique par un objet en mouvement (la victime étant tombée ou couchée devant l'objet ou entrée en collision avec celui-ci), intention non déterminée**Y32 Collision de véhicule à moteur, intention non déterminée****Y33 Autres événements précisés, intention non déterminée****Y34 Événement sans précision, intention non déterminée**

Intervention de la force publique et faits de guerre (Y35-Y36)

Y35

Intervention de la force publique

Comprend : Lésions traumatiques infligées par la police ou par d'autres agents d'application de la loi, notamment les militaires en service, au cours d'arrestations ou de tentatives d'arrestation de contrevenants, d'opérations de répression des troubles, de maintien de l'ordre ou d'autres actions légales.

Y35.0 Intervention de la force publique impliquant l'usage d'armes à feu

Comprend : Intervention de la force publique avec:

- mitrailleuse
- plomb ou balle en caoutchouc
- revolver

Y35.1 Intervention de la force publique impliquant l'usage d'explosifs

Comprend : Intervention de la force publique avec:

- dynamite
- grenade
- obus de mortier
- projectile explosif

Y35.2 Intervention de la force publique impliquant l'usage de gaz

Comprend :

<ul style="list-style-type: none"> Asphyxie par gaz Intoxication par gaz Lésions par gaz lacrymogène 	}	au cours de l'intervention de la force publique
--	---	---

Y35.3 Intervention de la force publique impliquant l'usage d'objets contondants

Comprend :

<p>Blessure, coup par:</p> <ul style="list-style-type: none"> • bâton • matraque • objet contondant 	}	au cours de l'intervention de la force publique
--	---	---

Y35.4 Intervention de la force publique impliquant l'usage d'objets tranchants

Comprend :

<ul style="list-style-type: none"> Coup d'épée ou de poignard Coup de baïonnette Coupure(s) 	}	au cours de l'intervention de la force publique
--	---	---

Y35.5 Exécution légale

Comprend : Toute exécution faite sur la demande des autorités judiciaires ou des pouvoirs publics [qu'ils soient permanents ou temporaires] telle que:

- asphyxie par gaz
- décollation, décapitation (par guillotine)
- électrocution
- empoisonnement
- fusillade
- peine capitale
- pendaison

Y35.6 Intervention de la force publique impliquant d'autres moyens précisés

Comprend : Brutalités

Y35.7 Intervention de la force publique, moyen non précisé

Y36

Y36 Faits de guerre

Remarques : Les blessures par faits de guerre survenus après l'arrêt des hostilités sont classées en Y36.8.

Comprend : Blessures causées à des militaires et à des civils pendant une guerre et une insurrection

Y36.0 Fait de guerre impliquant l'explosion d'armes navales

Comprend : Explosion sous-marine
 Grenade sous-marine
 Mine flottante
 Mine SAI, en mer ou dans un port
 Obus d'artillerie navale
 Torpille

Y36.1 Fait de guerre impliquant la destruction d'aéronef

Comprend : Aéronef:
 • abattu
 • détruit par explosion
 • incendié
 Écrasement par chute d'aéronef

Y36.2 Fait de guerre impliquant d'autres explosions et éclats

Comprend :

Explosion (de): • bloc de culasse • canon • obus d'artillerie • obus de mortier Explosion accidentelle de: • armes de la victime • munitions de guerre Fragments de: • bombe • grenade • mine terrestre • missile téléguidé • obus • obus d'artillerie • roquette • shrapnell Bombe antipersonnel (éclats) Mine SAI	}	au cours de faits de guerre
---	---	-----------------------------

Y36.3 Fait de guerre impliquant des incendies, des conflagrations et des produits brûlants

Comprend :

Asphyxie Autres lésions Bombe à essence Brûlures	}	résultant d'un incendie causé directement par un moyen incendiaire ou indirectement par une arme de type classique
---	---	--

Y36.4 Fait de guerre impliquant le tir d'armes à feu et autres moyens de type classique

Comprend : Balle de:
 • caoutchouc (tirée d'un fusil)
 • carabine
 • fusil
 • mitrailleuse
 • pistolet
 Blessures de guerre
 Coups de baïonnette
 Noyade au cours de fait de guerre SAI
 Plomb (fusil)

Y36.5 Fait de guerre impliquant des armes nucléaires

Comprend : Autres effets directs et secondaires d'armes nucléaires
Chaleur
Effets d'incendie
Effets de souffle
Exposition à des rayonnements ionisants émis par des armes nucléaires

Y36.6 Fait de guerre impliquant des armes biologiques**Y36.7 Fait de guerre impliquant des armes chimiques et autres moyens non classiques**

Comprend : Gaz, fumées et substances chimiques
Lasers

Y36.8 Fait de guerre survenu après la cessation des hostilités

Comprend : Blessures dues à un fait de guerre classées en (Y36.0-Y36.7) ou (Y36.9), mais survenues après la cessation des hostilités
Blessures par explosion de bombes ou de mines posées au cours de faits de guerre, l'explosion étant survenue après la cessation des hostilités

Y36.9 Fait de guerre, sans précision

Y36.9

Complications de soins médicaux et chirurgicaux (Y40-Y84)

Comprend : Complications dues à un appareillage médical
incidents survenus au patient au cours d'actes médicaux et chirurgicaux
médicament approprié correctement administré à dose thérapeutique ou prophylactique, entraînant des effets indésirables
réactions anormales de patients ou complications tardives causées par des interventions médicales et chirurgicales, sans mention d'incident au cours de l'intervention

A l'exclusion de : surdosage accidentel de médicaments, erreur de prescription ou médicament pris par erreur (X40-X44)

Médicaments et substances biologiques ayant provoqué des effets indésirables au cours de leur usage thérapeutique (Y40-Y59)

Remarques : Se reporter à la table des médicaments et substances chimiques de l'index alphabétique pour connaître la liste des médicaments spécifiques classés dans les subdivisions à quatre caractères.

A l'exclusion de : accidents liés à l'administration de médicaments et de substances biologiques au cours d'actes médicaux et chirurgicaux (Y60-Y69)

Y40

Antibiotiques systémiques

A l'exclusion de : antibiotiques à usage topique (Y56.-)
antibiotiques antitumoraux (Y43.3)

Y40.0

Pénicillines

Y40.1

Céphalosporines et autres bêta-lactamines

Y40.2

Groupe du chloramphénicol

Y40.3

Macrolides

Y40.4

Tétracyclines

Y40.5

Aminosides

Comprend : Streptomycine

Y40.6

Rifamycines

Y40.7

Antibiotiques antifongiques administrés par voie générale

Y40.8

Autres antibiotiques systémiques

Y40.9

Antibiotique systémique, sans précision

Y41

Autres anti-infectieux et antiparasitaires systémiques

A l'exclusion de : anti-infectieux à usage topique (Y56.-)

Y41.0

Sulfamides

Y41.1

Antimycobactériens

A l'exclusion de : rifamycines (Y40.6)
streptomycine (Y40.5)

Y41.2

Antipaludiques et médicaments agissant sur d'autres protozoaires du sang

A l'exclusion de : dérivés de l'hydroxyquinoléine (Y41.8)

Y41.3

Autres antiprotozoaires

Y41.4

Anthelminthiques

Y41.5

Antiviraux

A l'exclusion de : amantadine (Y46.7)
cytarabine (Y43.1)

- Y41.8** **Autres anti-infectieux et antiparasitaires systémiques précisés**
Comprend : Dérivés de l'hydroxyquinoléine
A l'exclusion de : antipaludiques (Y41.2)
- Y41.9** **Anti-infectieux et antiparasitaires systémiques, sans précision**
- Y42** **Hormones et leurs substituts synthétiques et antagonistes, non classés ailleurs**
A l'exclusion de : hormones minéralocorticoïdes et leurs antagonistes (Y54.0-Y54.1)
 hormones ocytociques (Y55.0)
 hormones parathyroïdiennes et leurs dérivés (Y54.7)
- Y42.0** **Glucocorticoïdes et analogues synthétiques**
A l'exclusion de : glucocorticoïdes à usage topique (Y56.-)
- Y42.1** **Hormones thyroïdiennes et leurs dérivés**
- Y42.2** **Antithyroïdiens**
- Y42.3** **Insuline et hypoglycémiantes oraux [antidiabétiques]**
- Y42.4** **Contraceptifs oraux**
Comprend : Préparations contenant une ou plusieurs substances
- Y42.5** **Autres Oestrogènes et progestatifs**
Comprend : Associations et dérivés
- Y42.6** **Antigonadotropines, anti-oestrogènes, anti-androgènes, non classés ailleurs**
Comprend : Tamoxifène
- Y42.7** **Androgènes et autres anabolisants**
- Y42.8** **Hormones et leurs substituts synthétiques, autres et sans précision**
Comprend : Hormones antéhypophysaires [adénohypophysaires]
- Y42.9** **Antagonistes hormonaux, autres et sans précision**
- Y43** **Substances d'action pharmacologique essentiellement systémique**
A l'exclusion de : vitamines NCA (Y57.7)
- Y43.0** **Médicaments antiallergiques et antiémétiques**
A l'exclusion de : neuroleptiques à base de phénothiazine (Y49.3)
- Y43.1** **Antimétabolites antitumoraux**
Comprend : Cytarabine
- Y43.2** **Produits antitumoraux naturels**
- Y43.3** **Autres médicaments antitumoraux**
Comprend : Antibiotiques antitumoraux
A l'exclusion de : tamoxifène (Y42.6)
- Y43.4** **Agents immunosuppresseurs**
- Y43.5** **Acidifiants et alcalinisants**
- Y43.6** **Enzymes, non classées ailleurs**
- Y43.8** **Autres substances d'action pharmacologique essentiellement systémique, non classées ailleurs**
Comprend : Antagonistes des métaux lourds
- Y43.9** **Substance d'action pharmacologique essentiellement systémique, sans précision**
- Y44** **Substances agissant essentiellement sur les constituants du sang**
- Y44.0** **Préparations à base de fer et autres préparations prescrites dans les anémies hypochromes**
- Y44.1** **Vitamine B 12, acide folique et autres préparations prescrites dans les anémies mégaloblastiques**

Y44.2

- Y44.2 Anticoagulants**
- Y44.3 Antagonistes des anticoagulants, vitamine K et autres coagulants**
- Y44.4 Antithrombotiques [inhibiteurs de l'agrégation plaquettaire]**
A l'exclusion de : acide acétylsalicylique (Y45.1)
dipyridamole (Y52.3)
- Y44.5 Thrombolytiques**
- Y44.6 Sang entier et produits du sang**
A l'exclusion de : immunoglobulines (Y59.3)
- Y44.7 Succédanés du plasma**
- Y44.9 Substances agissant essentiellement sur les constituants du sang, autres et sans précision**

Y45**Médicaments analgésiques, antipyrétiques et anti-inflammatoires**

- Y45.0 Opioïdes et analgésiques apparentés**
- Y45.1 Salicylés**
- Y45.2 Dérivés de l'acide propionique**
Comprend : Dérivés de l'acide propanoïque
- Y45.3 Autres anti-inflammatoires non stéroïdiens [AINS]**
- Y45.4 Antirhumatismaux**
A l'exclusion de : chloroquine (Y41.2)
glucocorticoïdes (Y42.0)
salicylés (Y45.1)
- Y45.5 Dérivés du 4-aminophénol**
- Y45.8 Autres médicaments analgésiques et antipyrétiques**
- Y45.9 Médicament analgésique, antipyrétique et anti-inflammatoire, sans précision**

Y46**Anti-épileptiques et antiparkinsoniens**

- A l'exclusion de :* acétazolamide (Y54.2)
barbituriques NCA (Y47.0)
benzodiazépines (Y47.1)
paraldéhyde (Y47.3)
- Y46.0 Succinimides**
- Y46.1 Oxazolidine-diones**
- Y46.2 Dérivés de l'hydantoïne**
- Y46.3 Désoxybarbituriques**
- Y46.4 Iminostilbènes**
Comprend : Carbamazépine
- Y46.5 Acide valproïque**
- Y46.6 Anti-épileptiques, autres et sans précision**
- Y46.7 Antiparkinsoniens**
Comprend : Amantadine
- Y46.8 Myorelaxants d'action centrale**
A l'exclusion de : benzodiazépines (Y47.1)

Y47**Sédatifs, hypnotiques et tranquillisants**

- Y47.0 Barbituriques, non classés ailleurs**
A l'exclusion de : désoxybarbituriques (Y46.3)
 thiobarbituriques (Y48.1)
- Y47.1 Benzodiazépines**
- Y47.2 Dérivés du chloral**
- Y47.3 Paraldéhyde**
- Y47.4 Dérivés du brome**
- Y47.5 Sédatifs et hypnotiques en association, non classés ailleurs**
- Y47.8 Autres sédatifs, hypnotiques et tranquillisants**
Comprend : Méthaqualone
- Y47.9 Sédatif, hypnotique et tranquillisant, sans précision**
Comprend : Somnifères:
 • comprimé SAI
 • médicament SAI
 • potion SAI

Y48**Anesthésiques et gaz thérapeutiques**

- Y48.0 Anesthésiques inhalés**
- Y48.1 Anesthésiques par voie parentérale**
Comprend : Thiobarbituriques
- Y48.2 Anesthésiques généraux, autres et sans précision**
- Y48.3 Anesthésiques locaux**
- Y48.4 Anesthésique, sans précision**
- Y48.5 Gaz thérapeutiques**

Y49**Médicaments psychotropes, non classés ailleurs**

- A l'exclusion de :* barbituriques NCA (Y47.0)
 benzodiazépines (Y47.1)
 caféine (Y50.2)
 cocaïne (Y48.3)
 dépresseurs de l'appétit [anorexigènes] (Y57.0)
 méthaqualone (Y47.8)
- Y49.0 Antidépresseurs tricycliques et tétracycliques**
- Y49.1 Antidépresseurs inhibiteurs de la mono-amine-oxydase**
- Y49.2 Antidépresseurs, autres et non précisés**
- Y49.3 Psycholeptiques et neuroleptiques dérivés de la phénothiazine**
- Y49.4 Neuroleptiques de type butyrophénone et thioxanthène**
- Y49.5 Autres antipsychotiques et neuroleptiques**
A l'exclusion de : rauwolfia (Y52.5)
- Y49.6 Psychodysleptiques [hallucinogènes]**
- Y49.7 Psychostimulants présentant un risque d'abus**
- Y49.8 Autres médicaments psychotropes, non classés ailleurs**
- Y49.9 Médicament psychotrope, sans précision**

Y50 Stimulants du système nerveux central, non classés ailleursY50.0 **Analeptiques**Y50.1 **Antagoniste des opioïdes**Y50.2 **Méthylxanthines, non classés ailleurs***Comprend :* Caféine*A l'exclusion de :* aminophylline (Y55.6)

théobromine (Y55.6)

théophylline (Y55.6)

Y50.8 **Autres stimulants du système nerveux central**Y50.9 **Stimulant du système nerveux central, sans précision****Y51 Médicaments agissant essentiellement sur le système nerveux autonome**Y51.0 **Anticholinestérasiques**Y51.1 **Autres parasymphomimétiques [cholinergiques]**Y51.2 **Ganglioplégiques, non classés ailleurs**Y51.3 **Autres agents parasympholytiques [anticholinergiques et antimuscariniques] et spasmolytiques, non classés ailleurs***Comprend :* PapavérineY51.4 **Agents principalement alpha-symphomimétiques, non classés ailleurs***Comprend :* MétaraminolY51.5 **Agents principalement bêta-symphomimétiques, non classés ailleurs***A l'exclusion de :* salbutamol (Y55.6)Y51.6 **Alpha-bloquants, non classés ailleurs***A l'exclusion de :* alcaloïdes de l'ergot de seigle (Y55.0)Y51.7 **Bêta-bloquants, non classés ailleurs**Y51.8 **Agents bloquants neuronaux adrénrgiques et d'action centrale, non classés ailleurs***A l'exclusion de :* clonidine (Y52.5)

guanéthidine (Y52.5)

Y51.9 **Médicaments agissant essentiellement sur le système nerveux autonome, autres et sans précision***Comprend :* Médicaments stimulant aussi bien les récepteurs alpha et bêta-adrénrgiques**Y52 Substances agissant essentiellement sur le système cardiovasculaire***A l'exclusion de :* métaraminol (Y51.4)Y52.0 **Glucosides cardiotoniques et médicaments d'action similaire**Y52.1 **Inhibiteurs calciques**Y52.2 **Autres antiarythmisants, non classés ailleurs***A l'exclusion de :* bêta-bloquants (Y51.7)Y52.3 **Vasodilatateurs coronariens, non classés ailleurs***Comprend :* Dipyridamole*A l'exclusion de :* bêta-bloquants (Y51.7)

inhibiteurs calciques (Y52.1)

Y52.4 **Inhibiteurs de l'enzyme de conversion**

Y52.5 Autres antihypertenseurs, non classés ailleurs

Comprend : Clonidine
Guanéthidine
Rauwolfia

A l'exclusion de : bêta-bloquants (Y51.7)
diurétiques (Y54.0-Y54.5)
inhibiteurs calciques (Y52.1)

Y52.6 Antihyperlipidémiant et antiartériosclérosants**Y52.7 Vasodilatateurs périphériques**

Comprend : Acide nicotinique (dérivés)
A l'exclusion de : papavérine (Y51.3)

Y52.8 Substances antivariqueuses, y compris les agents sclérosants**Y52.9 Substances agissant essentiellement sur le système cardiovasculaire, autres et sans précision****Y53****Substances agissant essentiellement sur le tractus gastro-intestinal****Y53.0 Inhibiteurs des récepteurs histaminiques H2****Y53.1 Autres antiacides et antisécrétoires gastriques****Y53.2 Laxatifs stimulants****Y53.3 Laxatifs salins et osmotiques****Y53.4 Autres laxatifs**

Comprend : Médicaments agissant sur l'atonie intestinale

Y53.5 Médicaments facilitant la digestion**Y53.6 Antidiarrhéiques**

A l'exclusion de : antibiotiques systémiques et autres anti-infectieux (Y40-Y41)

Y53.7 Émétiques**Y53.8 Autres substances agissant essentiellement sur le tractus gastro-intestinal****Y53.9 Substance agissant essentiellement sur le tractus gastro-intestinal, sans précision****Y54****Médicaments agissant essentiellement sur le métabolisme de l'eau, des sels minéraux et de l'acide urique****Y54.0 Minéralocorticoïdes****Y54.1 Antagonistes des minéralocorticoïdes [antagonistes de l'aldostérone]****Y54.2 Inhibiteurs de l'anhydrase carbonique**

Comprend : Acétazolamide

Y54.3 Dérivés de la benzothiadiazine**Y54.4 Diurétiques de l'anse****Y54.5 Autres diurétiques****Y54.6 Produits agissant sur l'équilibre électrolytique, calorique et hydrique**

Comprend : Sels de réhydratation orale

Y54.7 Médicaments agissant sur le métabolisme du calcium

Comprend : Groupe de la vitamine D
Hormones parathyroïdiennes et leurs dérivés

Y54.8 Médicaments agissant sur le métabolisme de l'acide urique**Y54.9 Sels minéraux, non classés ailleurs**

Y55 Substances agissant essentiellement sur les muscles lisses et striés, et sur l'appareil respiratoire**Y55.0 Ocytociques***Comprend :* Alcaloïdes de l'ergot de seigle*A l'exclusion de :* oestrogènes, progestatifs et antagonistes (Y42.5-Y42.6)**Y55.1 Myorelaxants (muscles striés) [bloquants neuro-musculaires]***A l'exclusion de :* myorelaxants d'action centrale (Y46.8)**Y55.2 Substances agissant essentiellement sur les muscles, autres et sans précision****Y55.3 Antitussifs****Y55.4 Expectorants****Y55.5 Médicaments contre le coryza [rhume banal]****Y55.6 Antiasthmatiques, non classés ailleurs***Comprend :* Aminophylline

Salbutamol

Théobromine

Théophylline

A l'exclusion de : agents bêta-sympathomimétiques (Y51.5)

hormones antéhypophysaires [adénohypophysaires] (Y42.8)

Y55.7 Substances agissant essentiellement sur l'appareil respiratoire, autres et sans précision**Y56 Substances à usage topique agissant essentiellement sur la peau et les muqueuses, médicaments à usage ophtalmologique, oto-rhino-laryngologique et dentaire***Comprend :* Glucocorticoïdes à usage topique**Y56.0 Médicaments antifongiques, anti-infectieux et anti-inflammatoires à usage topique, non classés ailleurs****Y56.1 Antiprurigineux****Y56.2 Astringents et détergents locaux****Y56.3 Émollients, adoucissants et protecteurs****Y56.4 Kératolytiques, kératoplastiques et autres médicaments et préparations capillaires****Y56.5 Médicaments et préparations ophtalmologiques****Y56.6 Médicaments et préparations utilisés en oto-rhino-laryngologie****Y56.7 Médicaments dentaires à usage topique****Y56.8 Autres topiques***Comprend :* Spermicides**Y56.9 Topique, sans précision****Y57 Substances médicamenteuses, autres et sans précision****Y57.0 Dépresseurs de l'appétit [anorexigènes]****Y57.1 Lipotropes****Y57.2 Antidotes et chélateurs, non classés ailleurs****Y57.3 Produits de désintoxication alcoolique****Y57.4 Excipients pharmaceutiques ayant provoqué des effets indésirables au cours de leur usage thérapeutique****Y57.5 Produit de contraste utilisé en radiologie****Y57.6 Autres agents de diagnostic**

Y57.7 Vitamines, non classées ailleurs*A l'exclusion de :* acide nicotinique (Y52.7)

vitamine:

- B₁₂ (Y44.1)
- D (Y54.7)
- K (Y44.3)

Y57.8 Autres substances et médicaments**Y57.9 Substance et médicament, sans précision****Y58 Vaccins bactériens****Y58.0 BCG****Y58.1 Antityphoïdique et paratyphoïdique****Y58.2 Anticholérique****Y58.3 Antipesteux****Y58.4 Antitétanique****Y58.5 Antidiphthérique****Y58.6 Anticoquelucheux, y compris en association****Y58.8 Vaccins bactériens mixtes, sauf ceux qui contiennent du vaccin anticoquelucheux****Y58.9 Vaccins bactériens, autres et sans précision****Y59 Vaccins et substances biologiques, autres et sans précision****Y59.0 Vaccins antiviraux****Y59.1 Vaccins antirickettsies****Y59.2 Vaccins antiprotozoaires****Y59.3 Immunoglobuline****Y59.8 Autres vaccins et substances biologiques précisés****Y59.9 Vaccin ou substance biologique, sans précision**

Incidents survenus au patient au cours d'actes médicaux et chirurgicaux (Y60-Y69)

A l'exclusion de : actes médicaux et chirurgicaux à l'origine de réactions anormales du patient, sans mention d'incident au cours de l'intervention (Y83-Y84)

panne ou mauvais fonctionnement d'un appareil médical (après implantation) (pendant une intervention) (usage continu) (Y70-Y82)

Y60 Coupure, piqûre, perforation ou hémorragie accidentelles au cours d'actes médicaux et chirurgicaux**Y60.0 Au cours d'une intervention chirurgicale****Y60.1 Au cours d'une perfusion ou transfusion****Y60.2 Au cours d'une dialyse rénale ou autre perfusion****Y60.3 Au cours d'une injection ou vaccination****Y60.4 Au cours d'une endoscopie****Y60.5 Au cours d'un cathétérisme cardiaque****Y60.6 Au cours d'une aspiration, d'une ponction et d'un autre cathétérisme****Y60.7 Au cours de l'administration d'un lavement**

Y60.8

- Y60.8 Au cours d'un autre acte médical et chirurgical
 Y60.9 Au cours d'un acte médical et chirurgical, sans précision

Y61**Corps étranger accidentellement laissé dans l'organisme au cours d'actes médicaux et chirurgicaux**

- Y61.0 Au cours d'une intervention chirurgicale
 Y61.1 Au cours d'une perfusion ou transfusion
 Y61.2 Au cours d'une dialyse rénale ou autre perfusion
 Y61.3 Au cours d'une injection ou vaccination
 Y61.4 Au cours d'une endoscopie
 Y61.5 Au cours d'un cathétérisme cardiaque
 Y61.6 Au cours d'une aspiration, d'une ponction et d'un autre cathétérisme
 Y61.7 Au cours de l'extraction d'un cathéter ou d'un tamponnement
 Y61.8 Au cours d'un autre acte médical et chirurgical
 Y61.9 Au cours d'un acte médical et chirurgical, sans précision

Y62**Asepsie insuffisante au cours d'actes médicaux et chirurgicaux**

- Y62.0 Au cours d'une intervention chirurgicale
 Y62.1 Au cours d'une perfusion ou transfusion
 Y62.2 Au cours d'une dialyse rénale ou autre perfusion
 Y62.3 Au cours d'une injection ou vaccination
 Y62.4 Au cours d'une endoscopie
 Y62.5 Au cours d'un cathétérisme cardiaque
 Y62.6 Au cours d'une aspiration, d'une ponction et d'un autre cathétérisme
 Y62.8 Au cours d'un autre acte médical et chirurgical
 Y62.9 Au cours d'un acte médical et chirurgical, sans précision

Y63**Erreur de dosage au cours d'actes médicaux et chirurgicaux**

A l'exclusion de : surdosage accidentel de médicaments et erreur de prescription (X40-X44)

- Y63.0 Administration en quantité excessive de sang ou d'un autre liquide au cours d'une transfusion ou perfusion
 Y63.1 Erreur de dilution au cours d'une perfusion
 Y63.2 Dose excessive administrée en radiothérapie
 Y63.3 Irradiation par inadvertance d'un malade au cours d'un acte médical
 Y63.4 Erreur de dosage au cours de sismothérapie ou d'insulinothérapie
 Y63.5 Température inadéquate au cours d'une application locale ou d'un tamponnement
 Y63.6 Non-administration d'un médicament ou d'une substance biologique nécessaire
 Y63.8 Erreur de dosage au cours d'autres actes médicaux et chirurgicaux
 Y63.9 Erreur de dosage au cours d'un acte médical et chirurgical, sans précision

Y64**Substances médicales ou biologiques contaminées**

- Y64.0 Transfusion ou perfusion d'une substance médicale ou biologique contaminée
 Y64.1 Injection ou vaccination avec une substance médicale ou biologique contaminée
 Y64.8 Administration par d'autres moyens d'une substance médicale ou biologique contaminée

Y64.9 Administration par des moyens non précisés d'une substance médicale ou biologique contaminée

Comprend : Administration d'une substance médicale ou biologique contaminée SAI

Y65 Autres accidents et complications au cours d'actes médicaux et chirurgicaux

Y65.0 Incompatibilité sanguine au cours d'une transfusion

Y65.1 Erreur de liquide utilisé lors d'une perfusion

Y65.2 Lâchage de suture ou de ligature au cours d'une intervention chirurgicale

Y65.3 Malposition de canule endotrachéale au cours d'une intubation durant une anesthésie

Y65.4 Échec à l'introduction ou à l'extraction d'autres canules ou instruments

Y65.5 Exécution d'une intervention non appropriée

Y65.8 Autres accidents et complications précisés au cours d'actes médicaux et chirurgicaux

Y66 Non-administration de soins médicaux et chirurgicaux

Comprend : Arrêt prématuré de soins médicaux et chirurgicaux

Y69 Accident et complication au cours d'un acte médical et chirurgical, sans précision

Appareils médicaux associés à des incidents adverses au cours d'actes diagnostiques et de leur usage thérapeutique (Y70-Y82)

Comprend : panne ou mauvais fonctionnement d'un appareil médical (après implantation) (pendant une intervention) (usage continu)

A l'exclusion de : complications ultérieures à l'utilisation d'appareils médicaux sans mention de panne ou de mauvais fonctionnement d'un appareil médical (Y83 -Y84)
incidents survenus au patient au cours d'actes médicaux et chirurgicaux, classés en (Y60 -Y69)

Y70 Appareils d'anesthésiologie, associés à des incidents adverses

Y70.0 Appareil d'anesthésiologie, associé à des incidents adverses, pour diagnostic et monitoring

Y70.1 Appareil d'anesthésiologie, associé à des incidents adverses, pour traitement (non chirurgical) et rééducation

Y70.2 Appareil d'anesthésiologie, associé à des incidents adverses, prothèse et autres implants, matériel et accessoires

Y70.3 Appareil d'anesthésiologie, associé à des incidents adverses, instruments, matériaux et appareils chirurgicaux (y compris les sutures)

Y70.8 Appareils d'anesthésiologie divers associés à des incidents adverses, non classés ailleurs

Y71 Appareils cardiovasculaires, associés à des incidents adverses

Y71.0 Appareil cardiovasculaire, associé à des incidents adverses, pour diagnostic et monitoring

Y71.1 Appareil cardiovasculaire, associé à des incidents adverses, pour traitement (non chirurgical) et rééducation

Y71.2 Appareil cardiovasculaire, associé à des incidents adverses, prothèse et autres implants, matériel et accessoires

Y71.3 Appareil cardiovasculaire, associé à des incidents adverses, instruments, matériaux et appareils chirurgicaux (y compris les sutures)

Y71.8 Appareils cardiovasculaires divers associés à des incidents adverses, non classés ailleurs

Y72**Appareils oto-rhino-laryngologiques, associés à des incidents adverses**

- Y72.0 Appareil oto-rhino-laryngologique, associé à des incidents adverses, pour diagnostic et monitoring
- Y72.1 Appareil oto-rhino-laryngologique, associé à des incidents adverses, pour traitement (non chirurgical) et rééducation
- Y72.2 Appareil oto-rhino-laryngologique, associé à des incidents adverses, prothèse et autres implants, matériel et accessoires
- Y72.3 Appareil oto-rhino-laryngologique, associé à des incidents adverses, instruments, matériaux et appareils chirurgicaux (y compris les sutures)
- Y72.8 Appareils oto-rhino-laryngologiques divers associés à des incidents adverses, non classés ailleurs

Y73**Appareils utilisés en gastro-entérologie et en urologie, associés à des incidents adverses**

- Y73.0 Appareil utilisé en gastro-entérologie et en urologie, associé à des incidents adverses, pour diagnostic et monitoring
- Y73.1 Appareil utilisé en gastro-entérologie et en urologie, associé à des incidents adverses, pour traitement (non chirurgical) et rééducation
- Y73.2 Appareil utilisé en gastro-entérologie et en urologie, associé à des incidents adverses, prothèse et autres implants, matériel et accessoires
- Y73.3 Appareil utilisé en gastro-entérologie et en urologie, associé à des incidents adverses, instruments, matériaux et appareils chirurgicaux (y compris les sutures)
- Y73.8 Appareils divers utilisés en gastro-entérologie et en urologie associés à des incidents adverses, non classés ailleurs

Y74**Appareillage hospitalier et d'usage personnel, associé à des incidents adverses**

- Y74.0 Appareillage hospitalier et d'usage personnel, associé à des incidents adverses, diagnostic et monitoring
- Y74.1 Appareillage hospitalier et d'usage personnel, associé à des incidents adverses, traitement (non chirurgical) et rééducation
- Y74.2 Appareillage hospitalier et d'usage personnel, associé à des incidents adverses, prothèse et autres implants, matériel et accessoires
- Y74.3 Appareillage hospitalier et d'usage personnel, associé à des incidents adverses, instruments, matériaux et appareils chirurgicaux (y compris les sutures)
- Y74.8 Appareillage hospitalier et d'usage personnel, associé à des incidents adverses, appareils divers, non classés ailleurs

Y75**Appareils utilisés en neurologie, associés à des incidents adverses**

- Y75.0 Appareil utilisé en neurologie, associé à des incidents adverses, pour diagnostic et monitoring
- Y75.1 Appareil utilisé en neurologie, associé à des incidents adverses, pour traitement (non chirurgical) et rééducation
- Y75.2 Appareil utilisé en neurologie, associé à des incidents adverses, prothèse et autres implants, matériel et accessoires
- Y75.3 Appareil utilisé en neurologie, associé à des incidents adverses, instruments, matériaux et appareils chirurgicaux (y compris les sutures)
- Y75.8 Appareils divers utilisés en neurologie associés à des incidents adverses, non classés ailleurs

Y76 Appareils utilisés en obstétrique et en gynécologie, associés à des incidents adverses

- Y76.0 Appareil utilisé en obstétrique et en gynécologie, associé à des incidents adverses, pour diagnostic et monitoring
- Y76.1 Appareil utilisé en obstétrique et en gynécologie, associé à des incidents adverses, pour traitement (non chirurgical) et rééducation
- Y76.2 Appareil utilisé en obstétrique et en gynécologie, associé à des incidents adverses, prothèse et autres implants, matériel et accessoires
- Y76.3 Appareil utilisé en obstétrique et en gynécologie, associé à des incidents adverses, instruments, matériaux et appareils chirurgicaux (y compris les sutures)
- Y76.8 Appareils divers utilisés en obstétrique et en gynécologie associés à des incidents adverses, non classés ailleurs

Y77 Appareils utilisés en ophtalmologie, associés à des incidents adverses

- Y77.0 Appareil utilisé en ophtalmologie, associé à des incidents adverses, pour diagnostic et monitoring
- Y77.1 Appareil utilisé en ophtalmologie, associé à des incidents adverses, pour traitement (non chirurgical) et rééducation
- Y77.2 Appareil utilisé en ophtalmologie, associé à des incidents adverses, prothèse et autres implants, matériel et accessoires
- Y77.3 Appareil utilisé en ophtalmologie, associé à des incidents adverses, instruments, matériaux et appareils chirurgicaux (y compris les sutures)
- Y77.8 Appareils divers utilisés en ophtalmologie associés à des incidents adverses, non classés ailleurs

Y78 Appareils utilisés en radiologie, associés à des incidents adverses

- Y78.0 Appareil utilisé en radiologie, associé à des incidents adverses, pour diagnostic et monitoring
- Y78.1 Appareil utilisé en radiologie, associé à des incidents adverses, pour traitement (non chirurgical) et rééducation
- Y78.2 Appareil utilisé en radiologie, associé à des incidents adverses, prothèse et autres implants, matériel et accessoires
- Y78.3 Appareil utilisé en radiologie, associé à des incidents adverses, instruments, matériaux et appareils chirurgicaux (y compris les sutures)
- Y78.8 Appareils divers utilisés en radiologie associés à des incidents adverses, non classés ailleurs

Y79 Appareils orthopédiques, associés à des incidents adverses

- Y79.0 Appareil orthopédique, associé à des incidents adverses, pour diagnostic et monitoring
- Y79.1 Appareil orthopédique, associé à des incidents adverses, pour traitement (non chirurgical) et rééducation
- Y79.2 Appareil orthopédique, associé à des incidents adverses, prothèse et autres implants, matériel et accessoires
- Y79.3 Appareil orthopédique, associé à des incidents adverses, instruments, matériaux et appareils chirurgicaux (y compris les sutures)
- Y79.8 Appareils orthopédiques divers associés à des incidents adverses, non classés ailleurs

Y80 Appareils de médecine physique, associés à des incidents adverses

- Y80.0 Appareil de médecine physique, associé à des incidents adverses, pour diagnostic et monitoring

Y80.1

- Y80.1 Appareil de médecine physique, associé à des incidents adverses, pour traitement (non chirurgical) et rééducation
- Y80.2 Appareil de médecine physique, associé à des incidents adverses, prothèse et autres implants, matériel et accessoires
- Y80.3 Appareil de médecine physique, associé à des incidents adverses, instruments, matériaux et appareils chirurgicaux (y compris les sutures)
- Y80.8 Appareils de médecine physique divers associés à des incidents adverses, non classés ailleurs

Y81**Appareils utilisés en chirurgie générale et esthétique, associés à des incidents adverses**

- Y81.0 Appareils utilisés en chirurgie générale et esthétique, associés à des incidents adverses, diagnostic et monitoring
- Y81.1 Appareils utilisés en chirurgie générale et esthétique, associés à des incidents adverses, traitement (non chirurgical) et rééducation
- Y81.2 Appareils utilisés en chirurgie générale et esthétique, associés à des incidents adverses, prothèse et autres implants, matériel et accessoires
- Y81.3 Appareils utilisés en chirurgie générale et esthétique, associés à des incidents adverses, instruments, matériaux et appareils chirurgicaux (y compris les sutures)
- Y81.8 Appareils utilisés en chirurgie générale et esthétique, associés à des incidents adverses, appareils divers, non classés ailleurs

Y82**Appareils associés à des incidents adverses, autres et sans précision**

- Y82.0 Appareils associés à des incidents adverses, autres et sans précision, pour diagnostic et monitoring
- Y82.1 Appareils associés à des incidents adverses, autres et sans précision, traitement (non chirurgical) et rééducation
- Y82.2 Appareils associés à des incidents adverses, autres et sans précision, prothèse et autres implants, matériel et accessoires
- Y82.3 Appareils associés à des incidents adverses, autres et sans précision, instruments, matériaux et appareils chirurgicaux (y compris les sutures)
- Y82.8 Appareils divers associés à des incidents adverses, autres et sans précision, non classés ailleurs

Actes chirurgicaux et autres actes médicaux à l'origine de réactions anormales du patient ou de complications ultérieures, sans mention d'accident au cours de l'intervention (Y83-Y84)

A l'exclusion de : incidents survenus au patient au cours d'actes médicaux et chirurgicaux, classés en (Y60-Y69) panne ou mauvais fonctionnement d'un appareil médical (après implantation) (pendant une intervention) (usage continu) (Y70-Y82)

Y83**Opération et autre acte chirurgical à l'origine de réactions anormales du patient ou de complications ultérieures, sans mention d'accident au cours de l'intervention**

- Y83.0 Intervention chirurgicale avec transplantation d'un organe entier ou de tissu
- Y83.1 Intervention chirurgicale avec implantation d'une prothèse interne
Comprend : Implant interne
- Y83.2 Intervention chirurgicale avec anastomose, pontage ou greffe

- Y83.3 Intervention chirurgicale avec abouchement externe
- Y83.4 Autres interventions chirurgicales réparatrices
- Y83.5 Amputation de membre, membres
- Y83.6 Ablation d'un autre organe (partielle) (totale)
- Y83.8 Autres interventions chirurgicales
- Y83.9 Intervention chirurgicale, sans précision
- Y84** **Autres actes médicaux à l'origine de réactions anormales du patient ou de complications ultérieures, sans mention d'accident au cours de l'intervention**
- Y84.0 Cathétérisme cardiaque
- Y84.1 Dialyse rénale
- Y84.2 Acte radiologique et radiothérapie
- Y84.3 Choc thérapeutique
- Y84.30* Électrochoc pour traitement psychiatrique
- Y84.38* Autre choc thérapeutique à l'origine de réactions anormales du patient ou de complications ultérieures, sans mention d'accident au cours de l'intervention
- Comprend :* Choc thérapeutique extracorporel
- Y84.4 Aspiration d'un liquide
- Y84.5 Mise en place d'une sonde gastrique ou duodénale
- Y84.6 Sondage urinaire
- Y84.7 Prélèvement de sang
- Y84.8 Autres actes médicaux
- Y84.9 Acte médical, sans précision

Séquelles de causes externes de morbidité et de mortalité (Y85-Y89)

Remarques : Les catégories Y85-Y89 doivent servir à indiquer les circonstances, telles que la cause du décès, la déficience ou l'incapacité résultant de séquelles ou «effets tardifs» qui sont classés ailleurs. Ces séquelles comprennent des états signalés comme tels ou se présentant comme des « effets tardifs » au moins un an après l'événement initial. Ne doivent pas être utilisées pour empoisonnement chronique et exposition nocive. Ceux-ci doivent être codés à empoisonnement et exposition nocive.

Y85 Séquelles d'un accident de transport

Y85.0 Séquelles d'un accident de véhicule à moteur

Y85.9 Séquelles d'accidents de transport, autres et sans précision

Y86 Séquelles d'autres accidents

Y87 Séquelles d'une lésion auto-infligée, d'une agression ou d'un événement, d'intention non déterminée

Y87.0 Séquelles d'une lésion auto-infligée

Y87.1 Séquelles d'une agression

Y87.2 Séquelles d'un événement d'intention non déterminée

Y88 Actes médicaux et chirurgicaux considérés comme cause externe de séquelles

Y88.0 Séquelles de l'administration de médicaments et de substances biologiques ayant provoqué des effets indésirables au cours de leur usage thérapeutique

Y88.1 Séquelles d'accidents et de complications survenus au cours d'actes médicaux et chirurgicaux

Y88.2 Séquelles d'appareils médicaux associés à des accidents au cours d'actes diagnostiques et thérapeutiques

Y88.3 Séquelles d'actes médicaux et chirurgicaux à l'origine de réactions anormales du patient ou de complication ultérieure, sans mention d'accident au cours de l'intervention

Y89 Séquelles d'autres causes externes

Y89.0 Séquelles de l'intervention de la force publique

Y89.1 Séquelles de faits de guerre

Y89.9 Séquelles de cause externe, sans précision

Facteurs supplémentaires se rapportant aux causes de morbidité et de mortalité classées ailleurs (Y90-Y98)

Remarques : Ces catégories peuvent servir, au besoin, à apporter des renseignements supplémentaires sur les causes de morbidité et de mortalité. Elles ne doivent pas être utilisées comme code de la cause initiale de mortalité ou de morbidité.

Y90 Preuves du rôle de l'alcool confirmé par le taux d'alcoolémie

- Y90.0 Alcoolémie inférieure à 20 mg/100 ml
- Y90.1 Alcoolémie de 20 à moins de 40 mg/100 ml
- Y90.2 Alcoolémie de 40 à moins de 60 mg/100 ml
- Y90.3 Alcoolémie de 60 à moins de 80 mg/100 ml
- Y90.4 Alcoolémie de 80 à moins de 100 mg/100 ml
- Y90.5 Alcoolémie de 100 à moins de 120 mg/100 ml
- Y90.6 Alcoolémie de 120 à moins de 200 mg/100 ml
- Y90.7 Alcoolémie de 200 à moins de 240 mg/100 ml
- Y90.8 Alcoolémie égale ou supérieure à 240 mg/100 ml
- Y90.9 Présence d'alcool dans le sang, sans précision de taux

Y91 Preuves du rôle de l'alcool confirmé par le degré d'intoxication

A l'exclusion de : preuve du rôle de l'alcool confirmé par le taux d'alcoolémie (Y90.-)

- Y91.0 **Intoxication alcoolique légère**
Comprend : Odeur d'alcool dans l'haleine, légers troubles du comportement dans les fonctions et les réactions, ou légers troubles de la coordination.
- Y91.1 **Intoxication alcoolique modérée**
Comprend : Odeur d'alcool dans l'haleine, troubles modérés du comportement dans les fonctions et les réactions, ou troubles modérés de la coordination.
- Y91.2 **Intoxication alcoolique sévère**
Comprend : Troubles importants dans les fonctions et les réactions, troubles importants de la coordination, ou coopération difficile.
- Y91.3 **Intoxication alcoolique très sévère**
Comprend : Troubles très importants dans les fonctions et les réactions, troubles sévères de la coordination ou perte de la faculté de coopération.
- Y91.9 **Rôle de l'alcool, sans autre indication**
Comprend : Rôle de l'alcool soupçonné SAI

Y95 Facteurs nosocomiaux

Y96 Facteurs liés aux conditions de travail

Y97 Facteurs liés à la pollution de l'environnement

Y98 Facteurs liés au mode de vie

Facteurs influant sur l'état de santé et motifs de recours aux services de santé (Z00-Z99)

Remarques : Ce chapitre ne doit pas être utilisé pour les comparaisons internationales ou pour la codification de la cause initiale de mortalité.

Les catégories Z00-Z99 sont destinées à l'enregistrement des motifs de recours aux services de santé, autres que maladie, traumatisme ou cause externe classés dans les catégories A00-Y89, ce qui peut se produire dans deux cas principaux

(a) Quand un sujet, malade ou non, entre en contact avec les services de santé pour une raison précise, par exemple, pour recevoir des soins ou des services de niveau limité pour une affection en cours, pour être donneur d'un organe ou d'un tissu, recevoir une vaccination ou discuter d'un problème qui ne représente pas en soi une maladie ou un traumatisme.

(b) Quand existent des circonstances ou des problèmes qui influencent l'état de santé d'un sujet, sans constituer en eux-mêmes une maladie ou un traumatisme. De tels facteurs peuvent être retrouvés au cours d'enquêtes de population, alors que le sujet est ou non malade, ou être enregistrés comme facteur supplémentaire dont il faut se souvenir quand le sujet reçoit des soins pour maladie ou traumatisme.

Ce chapitre comprend les groupes suivants:

Z00-Z13	Sujets en contact avec les services de santé pour des examens divers
Z20-Z29	Sujets pouvant courir un risque lié à des maladies transmissibles
Z30-Z39	Sujets ayant recours aux services de santé pour des motifs liés à la reproduction
Z40-Z54	Sujets ayant recours aux services de santé pour des actes médicaux et des soins spécifiques
Z55-Z65	Sujets dont la santé peut être menacée par des conditions socio-économiques et psycho-sociales
Z70-Z76	Sujets ayant recours aux services de santé pour d'autres motifs
Z80-Z99	Sujets dont la santé peut être menacée en raison d'antécédents personnels et familiaux et de certaines affections

Sujets en contact avec les services de santé pour des examens divers (Z00-Z13)

Remarques : Les résultats anormaux non spécifiques découverts au moment de ces examens sont classés dans les catégories (R70-R94).

A l'exclusion de : examens relatifs à la grossesse et à la reproduction (Z30-Z36, Z39.-)

Z00

Examen général et investigations de sujets ne se plaignant de rien ou pour lesquels aucun diagnostic n'est rapporté

A l'exclusion de : examen à des fins administratives (Z02.-)
examens spéciaux de dépistage (Z11-Z13)

Z00.0

Examen médical général

Comprend : Bilan de santé SAI
Examen périodique (annuel) (physique)

A l'exclusion de : examen de santé de:
• nourrisson ou enfant (Z00.1)
• sous-population définie (Z10.-)

Z00.1

Examen de routine de l'enfant

Comprend : Surveillance de la croissance du nourrisson ou de l'enfant

A l'exclusion de : surveillance médicale des enfants trouvés, ou autres nourrissons ou enfants en bonne santé (Z76.1-Z76.2)

Z00.2

Examen à la période de croissance rapide de l'enfance

Z00.3

Examen de l'adolescent en cours de croissance

Comprend : À la puberté

Z00.4

Examen psychiatrique général, non classé ailleurs

A l'exclusion de : examen demandé pour raison médico-légale (Z04.6)

Z00.5

Examen d'un donneur éventuel d'organe et de tissu

Z00.6

Examen de comparaison et de contrôle dans le cadre d'un programme de recherche clinique

Z00.8

Autres examens généraux

Comprend : Examen sanitaire au cours d'enquêtes de population

Z01

Autres examens spéciaux et investigations de sujets ne se plaignant de rien ou pour lesquels aucun diagnostic n'est rapporté

Comprend : Examen de routine limité à un organe donné

A l'exclusion de : examen(s):
• à des fins administratives (Z02.-)
• pour suspicion de maladies (Z03.-)
examens spéciaux de dépistage (Z11-Z13)

Z01.0

Examen des yeux et de la vision

A l'exclusion de : examen pour le permis de conduire (Z02.40)

Z01.1

Examen des oreilles et de l'audition

Z01.2

Examen dentaire

Z01.3

Mesure de la tension artérielle

Z01.4

Examen gynécologique (de routine) (général)

Comprend : Examen pelvien (annuel) (périodique)
Frottis de Papanicolaou au niveau du col de l'utérus

A l'exclusion de : examen de routine pour surveillance d'une contraception (Z30.4-Z30.5)
examen ou test de grossesse (Z32.-)

Z01.5 Tests cutanés de diagnostic et de sensibilisation

Comprend : Tests allergologiques
Tests cutanés à la recherche d'une:

- hypersensibilité
- maladie bactérienne

Z01.6 Examen radiologique, non classé ailleurs

Comprend : Examen de routine:

- mammographie
- radiographie thoracique

Z01.7 Examens de laboratoire

Z01.8 Autres examens spéciaux précisés

Z01.9 Examen spécial, sans précision

Z02 Examen médical et prise de contact à des fins administratives

Z02.0 Examen pour l'admission dans une institution éducative

Comprend : Examen pour l'admission à l'école maternelle (institution d'éducation préscolaire)

Z02.1 Examen d'embauche

A l'exclusion de : examen de médecine du travail (Z10.0)

Z02.2 Examen pour l'admission dans une institution

A l'exclusion de : examen général des résidents d'une institution (Z10.1)
Examen pour admission dans une prison (Z02.8)

Z02.3 Examen d'incorporation dans l'armée

A l'exclusion de : examen général de routine de personnes appartenant aux forces armées (Z10.2)

Z02.4 Examen pour le permis de transport

Z02.40* Examen pour le permis de conduire

Z02.41* Examen pour le brevet de pilote

Z02.48* Examen pour d'autres permis de transport

Z02.5 Examen pour la pratique d'un sport

A l'exclusion de : alcootest et recherche de substances pharmacologiques dans le sang (Z04.0)
examen général de personnes membres d'une équipe sportive (Z10.3)

Z02.6 Examen à des fins d'assurance

Z02.7 Délivrance d'un certificat médical

Comprend : Délivrance d'un certificat médical de:

- aptitude
- cause de décès
- incapacité
- invalidité

A l'exclusion de : prise de contact pour un examen médical général (Z00-Z01)(Z02.0-Z02.6)(Z02.8-Z02.9)(Z10.-)

Z02.8 Autres examens à des fins administratives

Z02.80* Prise de contact pour une recherche en paternité

Z02.81* Prise de contact pour une adoption

Z02.88* Autres examens médicaux et prise de contact à des fins administratives

Comprend : Examen pour:

- admission dans:
 - camp d'été
 - prison
- immigration
- naturalisation

Examen pré-nuptial

A l'exclusion de : surveillance médicale des enfants trouvés, ou autres nourrissons ou enfants en bonne santé (Z76.1- Z76.2)

Z02.9

Z02.9 Examen à des fins administratives, sans précision**Z03 Mise en observation et examen médical pour suspicion de maladies et d'affections**

Comprend : Personnes ayant certains symptômes ou signes d'un état anormal qui nécessite un examen plus approfondi, mais chez qui, après examen et mise en observation, un traitement ou des soins médicaux n'apparaissent pas comme nécessaires

A l'exclusion de : sujet inquiet de son état de santé (sans diagnostic) (Z71.1)

Z03.0 Mise en observation pour suspicion de tuberculose**Z03.1 Mise en observation pour suspicion de tumeur maligne****Z03.2 Mise en observation pour suspicion de troubles mentaux et du comportement***Comprend :*

Mise en observation pour:

- activité répréhensible en bande
- comportement asocial
- pyromanie
- vol à l'étalage

} sans trouble psychiatrique évident

Z03.3 Mise en observation pour suspicion d'affection du système nerveux*Comprend :* Suspicion d'affection neurologique**Z03.4 Mise en observation pour suspicion d'infarctus du myocarde****Z03.5 Mise en observation pour suspicion d'autres affections cardiovasculaires****Z03.6 Mise en observation pour suspicion d'effet toxique de substances ingérées***Comprend :* Mise en observation pour suspicion de:

- effet indésirable d'un médicament
- empoisonnement

Z03.8 Mise en observation pour suspicion d'autres maladies*Comprend :* Suspicion de:

- affection respiratoire
- maladie infectieuse

Z03.9 Mise en observation pour suspicion de maladie, sans précision**Z04 Examen et mise en observation pour d'autres raisons***Comprend :* Examen à des fins médico-légales**Z04.0 Alcotest et recherche de substances pharmacologiques dans le sang***A l'exclusion de :* présence de:

- alcool dans le sang (R78.0)
- substances pharmacologiques dans le sang (R78.-)

Z04.1 Examen et mise en observation après un accident de transport*A l'exclusion de :* après un accident de travail (Z04.2)**Z04.2 Examen et mise en observation après un accident du travail****Z04.3 Examen et mise en observation après un autre accident****Z04.4 Examen et mise en observation après allégation de viol et de séduction***Comprend :* Examen de la victime ou du coupable après allégation de viol ou de séduction**Z04.5 Examen et mise en observation après d'autres blessures dues à une agression***Comprend :* Examen de la victime ou du coupable après d'autres blessures dues à une agression**Z04.50* Examen et mise en observation après allégation de sévices physiques et sexuels sur un adulte****Z04.51* Examen et mise en observation après allégation de sévices physiques et sexuels sur un enfant****Z04.58* Examen et mise en observation après d'autres blessures dues à une agression**

Z04.6 Examen psychiatrique général, à la demande des autorités
Z04.8 Examen et mise en observation pour d'autres raisons précisées
Comprend : Demande d'expertise

Z04.9 Examen et mise en observation pour une raison non précisée
Comprend : Mise en observation SAI

Z08 Examen de contrôle après traitement d'une tumeur maligne

Comprend : Surveillance médicale après traitement
A l'exclusion de : soins de contrôle médicaux et de convalescence (Z42-Z51)(Z54.-)

Z08.0 Examen de contrôle après traitement d'une tumeur maligne
Remarques : Lorsqu'un patient est admis en vue d'un examen de surveillance post-thérapeutique et/ou d'un traitement et qu'aucune affection n'est détectée.

Z08.1 Examen de contrôle après radiothérapie pour tumeur maligne
A l'exclusion de : séance de radiothérapie (Z51.0)

Z08.2 Examen de contrôle après chimiothérapie pour tumeur maligne
A l'exclusion de : séance de chimiothérapie (Z51.1)

Z08.7 Examen de contrôle après traitements combinés pour tumeur maligne

Z08.8 Examen de contrôle après d'autres traitements pour tumeur maligne

Z08.9 Examen de contrôle après traitement pour tumeur maligne, sans précision

Z09 Examen de contrôle après traitement d'affections autres que les tumeurs malignes

Comprend : Surveillance médicale après traitement
A l'exclusion de : soins de contrôle médicaux et de convalescence (Z42-Z51)(Z54.-)
 surveillance de:
 • contraception (Z30.4-Z30.5)
 • prothèses et autres appareils (Z44-Z46)
 surveillance médicale après traitement d'une tumeur maligne (Z08.-)

Z09.0 Examen de contrôle après traitement chirurgical d'autres affections

Z09.1 Examen de contrôle après radiothérapie pour d'autres affections
A l'exclusion de : séance de radiothérapie (Z51.0)

Z09.2 Examen de contrôle après chimiothérapie pour d'autres affections
A l'exclusion de : chimiothérapie d'entretien (Z51.1-Z51.2)

Z09.3 Examen de contrôle après psychothérapie

Z09.4 Examen de contrôle après traitement d'une fracture

Z09.7 Examen de contrôle après traitements combinés pour d'autres affections

Z09.8 Examen de contrôle après d'autres traitements pour d'autres affections

Z09.9 Examen de contrôle après traitement pour une affection, sans précision

Z10 Examen général de routine d'une sous-population définie

A l'exclusion de : examen médical à des fins administratives (Z02.-)

Z10.0 Examen de médecine du travail
A l'exclusion de : examen d'embauche (Z02.1)

Z10.1 Examen général de routine des résidents d'institutions
A l'exclusion de : examen d'admission dans une institution (Z02.2)

Z10.2 Examen général de routine des forces armées
A l'exclusion de : examen d'incorporation (Z02.3)

Z10.3 Examen général de routine des équipes sportives

A l'exclusion de : alcootest et recherche de substances pharmacologiques dans le sang (Z04.0)
examen pour la pratique d'un sport (Z02.5)

Z10.8 Examens généraux de routine d'autres sous-populations définies

Comprend : Enfants des écoles
Étudiants

Z11 Examen spécial de dépistage de maladies infectieuses et parasitaires**Z11.0 Examen spécial de dépistage de maladies infectieuses intestinales****Z11.1 Examen spécial de dépistage de tuberculose pulmonaire****Z11.2 Examen spécial de dépistage d'autres maladies bactériennes****Z11.3 Examen spécial de dépistage des infections dont le mode de transmission est essentiellement sexuel****Z11.4 Examen spécial de dépistage du virus de l'immunodéficience humaine [VIH]****Z11.5 Examen spécial de dépistage d'autres maladies à virus**

A l'exclusion de : maladies intestinales à virus (Z11.0)

Z11.6 Examen spécial de dépistage d'autres maladies à protozoaires et helminthiases

A l'exclusion de : maladies intestinales à protozoaires (Z11.0)

Z11.8 Examen spécial de dépistage d'autres maladies infectieuses et parasitaires

Comprend : Infections à Chlamydia
Maladies à spirochètes
Mycoses
Rickettsioses

Z11.9 Examen spécial de dépistage de maladies infectieuses et parasitaires, sans précision**Z12 Examen spécial de dépistage des tumeurs**

Comprend : Prise de contact pour examen spécial de dépistage

Z12.0 Examen spécial de dépistage de tumeur de l'estomac**Z12.1 Examen spécial de dépistage de tumeur de l'intestin****Z12.2 Examen spécial de dépistage de tumeur de l'appareil respiratoire****Z12.3 Examen spécial de dépistage de tumeur du sein**

A l'exclusion de : mammographie de routine (Z01.6)

Z12.4 Examen spécial de dépistage de tumeur du col de l'utérus

A l'exclusion de : test de routine ou dans le cadre d'un examen général gynécologique (Z01.4)

Z12.5 Examen spécial de dépistage de tumeur de la prostate**Z12.6 Examen spécial de dépistage de tumeur de la vessie****Z12.8 Examen spécial de dépistage de tumeurs d'autres localisations****Z12.9 Examen spécial de dépistage d'une tumeur, sans précision****Z13 Examen spécial de dépistage d'autres maladies et états pathologiques****Z13.0 Examen spécial de dépistage de maladies du sang, des organes hématopoïétiques et de certains troubles du système immunitaire****Z13.1 Examen spécial de dépistage de diabète sucré****Z13.2 Examen spécial de dépistage des troubles de la nutrition****Z13.3 Examen spécial de dépistage des troubles mentaux et du comportement**

Comprend : Alcoolisme
Dépression
Retard mental

- Z13.4 Examen spécial de dépistage de certains troubles du développement de l'enfance**
A l'exclusion de : examen de routine pendant la croissance du nourrisson ou de l'enfant (Z00.1)
- Z13.5 Examen spécial de dépistage des affections des yeux et des oreilles**
- Z13.6 Examen spécial de dépistage des affections cardiovasculaires**
- Z13.7 Examen spécial de dépistage des malformations congénitales et anomalies chromosomiques**
- Z13.8 Examen spécial de dépistage d'autres maladies précisées**
Comprend : Affections dentaires
Affections des glandes endocrines et du métabolisme
A l'exclusion de : diabète sucré (Z13.1)
- Z13.9 Examen spécial de dépistage, sans précision**

Sujets pouvant courir un risque lié à des maladies transmissibles (Z20-Z29)

Z20 Sujets en contact avec et exposés à des maladies transmissibles

- Z20.0 Sujets en contact avec et exposés à des maladies infectieuses intestinales
- Z20.1 Sujets en contact avec et exposés à la tuberculose
- Z20.2 Sujets en contact avec et exposés à des infections dont le mode de transmission est essentiellement sexuel
- Z20.3 Sujets en contact avec et exposés à la rage
- Z20.4 Sujets en contact avec et exposés à la rubéole
- Z20.5 Sujets en contact avec et exposés à l'hépatite virale
- Z20.6 Sujets en contact avec et exposés au virus de l'immunodéficience humaine [VIH]
A l'exclusion de : infection asymptomatique par le virus de l'immunodéficience humaine [VIH] (Z21)
- Z20.7 Sujets en contact avec et exposés à la pédiculose, l'acariase et à d'autres infestations
- Z20.8 Sujets en contact avec et exposés à d'autres maladies transmissibles
- Z20.9 Sujets en contact avec et exposés à une maladie transmissible non précisée

Z21 Infection asymptomatique par le virus de l'immunodéficience humaine [VIH]

- Comprend :* Séropositivité au VIH SAI
- A l'exclusion de :* contact avec ou exposition au virus de l'immunodéficience humaine [VIH] (Z20.6) mise en évidence par des examens de laboratoire du virus de l'immunodéficience humaine [VIH] (R75)
 virus de l'immunodéficience humaine [VIH] (B24)
 virus de l'immunodéficience humaine [VIH] au cours de la grossesse (O98.7-)

Z22 Sujet porteur de germes responsables d'une maladie infectieuse

- Comprend :* Sujet suspecté porteur
- Z22.0 Sujet porteur de typhoïde
- Z22.1 Sujet porteur d'autres maladies intestinales infectieuses
- Z22.2 Sujet porteur de diphtérie
- Z22.3 Sujet porteur d'autres maladies bactériennes précisées
- Z22.30* Sujet porteur de maladies à micro-organismes résistant aux médicaments
A l'exclusion de : résistance aux antimicrobiens et antinéoplasiques (U82-U85)
- Z22.300* Porteur de staphylocoque résistant aux médicaments
- Z22.301* Porteur de streptocoque résistant aux médicaments
Comprend : Porteur de maladie bactérienne due au:
 - Pneumocoque
- Z22.302* Porteur d'entérocoque résistant aux médicaments
- Z22.303* Porteur de Clostridium difficile résistant aux médicaments
- Z22.304* Porteur d'Escherichia coli résistante aux médicaments
- Z22.308* Porteur d'autre micro-organisme résistant aux médicaments
Comprend : Porteur de maladie bactérienne due au:
 - Méningocoque
 - Mycobacterium tuberculosis
- Z22.309* Porteur d'un micro-organisme sans précision résistant aux médicaments
- Z22.38* Sujet porteur d'autres maladies bactériennes précisées

Z22.4 Sujet porteur de maladies dont le mode de transmission est essentiellement sexuel

Comprend : Sujet porteur de:

- gonorrhée
- syphilis

Z22.5 Sujet porteur d'hépatite virale**Z22.50*** Sujet porteur de l'hépatite virale B

Comprend : Porteur de l'antigène de surface de l'hépatite B [HBsAg]

Z22.51* Sujet porteur de l'hépatite virale C**Z22.58*** Sujet porteur d'autres formes d'hépatite virale**Z22.6** Sujet porteur d'une infection à virus lymphotrope des lymphocytes T humains de type 1 [HTLV-1]**Z22.8** Sujet porteur d'autres maladies infectieuses**Z22.9** Sujet porteur d'une maladie infectieuse, sans précision**Z23****Nécessité d'une vaccination contre une seule maladie bactérienne**

A l'exclusion de : vaccination:

- associée (Z27.-)
- non faite (Z28.-)

Z23.0 Nécessité d'une vaccination contre le choléra seul**Z23.1** Nécessité d'une vaccination contre la typhoïde-paratyphoïde seule [TAB]**Z23.2** Nécessité d'une vaccination contre la tuberculose [BCG]**Z23.3** Nécessité d'une vaccination contre la peste**Z23.4** Nécessité d'une vaccination contre la tularémie**Z23.5** Nécessité d'une vaccination contre le tétanos seul**Z23.6** Nécessité d'une vaccination contre la diphtérie seule**Z23.7** Nécessité d'une vaccination contre la coqueluche seule**Z23.8** Nécessité d'une vaccination contre d'autres maladies bactériennes uniques**Z24****Nécessité d'une vaccination contre certaines maladies virales uniques**

A l'exclusion de : vaccination:

- associée (Z27.-)
- non faite (Z28.-)

Z24.0 Nécessité d'une vaccination contre la poliomyélite**Z24.1** Nécessité d'une vaccination contre l'encéphalite virale transmise par les arthropodes**Z24.2** Nécessité d'une vaccination contre la rage**Z24.3** Nécessité d'une vaccination contre la fièvre jaune**Z24.4** Nécessité d'une vaccination contre la rougeole seule**Z24.5** Nécessité d'une vaccination contre la rubéole seule**Z24.6** Nécessité d'une vaccination contre l'hépatite virale**Z25****Nécessité d'une vaccination contre d'autres maladies virales uniques**

A l'exclusion de : vaccination:

- associée (Z27.-)
- non faite (Z28.-)

Z25.0 Nécessité d'une vaccination contre les oreillons seuls**Z25.1** Nécessité d'une vaccination contre la grippe**Z25.8** Nécessité d'une vaccination contre d'autres maladies virales uniques précisées

Z26 Nécessité d'une vaccination contre d'autres maladies infectieuses uniques*A l'exclusion de :* vaccination:

- associée (Z27.-)
- non faite (Z28.-)

Z26.0 Nécessité d'une vaccination contre la leishmaniose**Z26.8 Nécessité d'une vaccination contre d'autres maladies infectieuses uniques précisées****Z26.9 Nécessité d'une vaccination contre une maladie infectieuse, sans précision***Comprend :* Nécessité d'une vaccination SAI**Z27 Nécessité d'une vaccination associée contre plusieurs maladies infectieuses***A l'exclusion de :* vaccination non faite (Z28.-)**Z27.0 Nécessité d'une vaccination contre le choléra et la typhoïde-paratyphoïde [choléra † TAB]****Z27.1 Nécessité d'une vaccination associée contre diphtérie-tétanos-coqueluche [DTCoq]****Z27.2 Nécessité d'une vaccination contre diphtérie-tétanos-coqueluche et typhoïde-paratyphoïde [DTCoq † TAB]****Z27.3 Nécessité d'une vaccination contre diphtérie-tétanos-coqueluche et poliomyélite [DTCoq † polio]****Z27.4 Nécessité d'une vaccination contre rougeole-oreillons-rubéole [ROR]****Z27.8 Nécessité d'une vaccination contre d'autres associations de maladies infectieuses****Z27.9 Nécessité d'une vaccination associée contre plusieurs maladies infectieuses, sans précision****Z28 Vaccination non faite****Z28.0 Vaccination non faite en raison d'une contre-indication****Z28.1 Vaccination non faite par décision du sujet pour raisons de conviction ou de pression sociale****Z28.2 Vaccination non faite par décision du sujet pour des raisons autres et non précisées****Z28.8 Vaccination non faite pour d'autres raisons****Z28.9 Vaccination non faite, sans précision****Z29 Nécessité d'autres mesures prophylactiques***A l'exclusion de :* chirurgie prophylactique (Z40.-)
désensibilisation aux allergènes (Z51.6)**Z29.0 Isolement***Comprend :* Admission pour protéger le sujet de son milieu ou pour l'isoler après un contact avec une personne atteinte d'une maladie infectieuse**Z29.1 Immunothérapie prophylactique***Comprend :* Administration d'immunoglobulines**Z29.2 Autres mesures de chimiothérapie prophylactique***Comprend :* Antibiothérapie prophylactique
Chimio prophylaxie
Héparinothérapie**Z29.8 Autres mesures prophylactiques précisées****Z29.9 Mesure prophylactique, sans précision**

Sujets ayant recours aux services de santé pour des motifs liés à la reproduction (Z30-Z39)

- Z30** **Prise en charge d'une contraception**
- Z30.0** **Conseils et avis généraux concernant la contraception**
Comprend : Planification familiale SAI
 Première prescription de moyens contraceptifs
- Z30.1** **Mise en place d'un dispositif contraceptif (intra-utérin)**
- Z30.2** **Stérilisation**
Comprend : Admission pour ligature des trompes de Fallope ou vasectomie
- Z30.3** **Extraction cataméniale**
Comprend : Interruption de grossesse
 Régulation cataméniale
- Z30.4** **Surveillance de contraceptifs**
Comprend : Examen de routine pour entretien de la contraception
 Renouvellement d'une prescription de pilules contraceptives ou d'autres contraceptifs
- Z30.5** **Surveillance d'un dispositif contraceptif (intra-utérin)**
Comprend : Vérification, réinsertion ou enlèvement d'un dispositif contraceptif (intra-utérin) [stérilet]
- Z30.8** **Autres prises en charge d'une contraception**
Comprend : Spermogramme après vasectomie
- Z30.9** **Prise en charge d'une contraception, sans précision**
- Z31** **Mesures procréatives**
A l'exclusion de : complications de la fécondation artificielle (N98.-)
- Z31.0** **Tuboplastie ou vasoplastie après stérilisation**
- Z31.1** **Insémination artificielle**
- Z31.2** **Fécondation in vitro**
Comprend : Admission pour prélèvement ou implantation d'ovules
- Z31.3** **Autres méthodes de fécondation assistée**
- Z31.4** **Recherches et tests en vue d'une procréation**
Comprend : Insufflation tubaire
 Spermogramme
A l'exclusion de : spermogramme après vasectomie (Z30.8)
- Z31.5** **Conseil génétique**
- Z31.6** **Conseils et avis généraux en matière de procréation**
Comprend : Conseil pour une interruption volontaire de grossesse
- Z31.8** **Autres mesures procréatives**
- Z31.9** **Mesure procréative, sans précision**
- Z32** **Examen et test de grossesse**
- Z32.0** **Grossesse non (encore) confirmée**
- Z32.1** **Grossesse confirmée**
- Z33** **État de grossesse**
Comprend : Grossesse SAI

Z34 Surveillance d'une grossesse normale

- Z34.0** Surveillance d'une première grossesse normale
- Z34.8** Surveillance d'une autre grossesse normale
- Z34.9** Surveillance d'une grossesse normale, sans précision

Z35 Surveillance d'une grossesse à haut risque

- Z35.0** Surveillance d'une grossesse avec antécédent de stérilité
- Z35.1** Surveillance d'une grossesse avec antécédent d'avortement
- Comprend :* Surveillance d'une grossesse avec antécédent de:
- môle hydatiforme
 - môle vésiculaire
- A l'exclusion de :* avortements à répétition:
- sans mention de grossesse actuelle (N96)
 - soins au cours de la grossesse (O26.2-)
- Z35.2** Surveillance d'une grossesse avec d'autres antécédents obstétricaux pathologiques et difficultés à procréer
- Comprend :* Surveillance d'une grossesse avec antécédent de:
- affections classées en (O10-O92)
 - mort-nés
 - morts néonatales
- Z35.3** Surveillance d'une grossesse avec antécédent de soins prénatals insuffisants
- Comprend :* Grossesse:
- dissimulée
- Z35.4** Surveillance de grossesse avec multiparité élevée
- A l'exclusion de :* multiparité sans mention de grossesse actuelle (Z64.1)
- Z35.5** Surveillance d'une primipare âgée
- Z35.6** Surveillance d'une primipare très jeune
- Z35.7** Surveillance d'une grossesse à haut risque du fait de problèmes sociaux
- Z35.8** Surveillance d'autres grossesses à haut risque
- Comprend :* Grossesse à haut risque avec consignation au lit
- Z35.80*** Surveillance d'une multigeste âgée
- Comprend :* Grossesse d'une femme âgée de 35ans ou plus
- Z35.88*** Surveillance d'une autre grossesse à haut risque
- Comprend :* Grossesse à haut risque avec consignation au lit
- Z35.9** Surveillance de grossesse à haut risque, sans précision

Z36 Dépistage prénatal

- A l'exclusion de :* résultats anormaux constatés au cours de l'examen prénatal systématique de la mère (O28.-) soins prénatals de routine (Z34-Z35)
- Z36.0** Dépistage prénatal d'anomalies chromosomiques
- Comprend :* Amniocentèse
Prélèvement placentaire (par voie vaginale)
- Z36.1** Dépistage prénatal d'un taux élevé d'alpha-foetoprotéines
- Z36.2** Autres dépistages prénatals par amniocentèse
- Z36.3** Dépistage prénatal de malformations par échographie et autres méthodes physiques
- Z36.4** Dépistage prénatal de retard de croissance du fœtus par échographie et autres méthodes physiques
- Z36.5** Dépistage prénatal d'iso-immunisation

Z36.8 Autres dépistages prénatals

Comprend : Dépistage d'hémoglobinoopathie

Z36.9 Dépistage prénatal, sans précision

Z37 Résultat de l'accouchement

Remarques : Utiliser cette catégorie pour décrire un accouchement parfaitement normal (sans complications). Cette catégorie sera également utilisée comme code supplémentaire pour identifier le résultat de l'accouchement dans le dossier de la mère.

Z37.0 Naissance unique, enfant vivant

Z37.000* Naissance unique, enfant vivant, grossesse résultant à la fois d'une conception et d'une ovulation spontanées

Comprend : Conception, SAI

Z37.001* Naissance unique, enfant vivant, grossesse résultant d'une technologie de procréation assistée (TPA)

Comprend : Procréation assistée, induction d'ovulation, injection intracytoplasmique de sperme (ICSI), transfert d'embryon, et fécondation in vitro (FIV)

Z37.1 Naissance unique, enfant mort-né

Z37.100* Naissance unique, enfant mort-né, grossesse résultant à la fois d'une conception et d'une ovulation spontanées

Comprend : Conception, SAI

Z37.101* Naissance unique, enfant mort-né, grossesse résultant d'une technologie de procréation assistée (TPA)

Comprend : Procréation assistée, induction d'ovulation, injection intracytoplasmique de sperme (ICSI), transfert d'embryon, et fécondation in vitro (FIV)

Z37.2 Naissance gémellaire, jumeaux nés vivants

Z37.200* Naissance gémellaire, jumeaux nés vivants, grossesse résultant à la fois d'une conception et d'une ovulation spontanées

Comprend : Conception, SAI

Z37.201* Naissance gémellaire, jumeaux nés vivants, grossesse résultant d'une technologie de procréation assistée (TPA)

Comprend : Procréation assistée, induction d'ovulation, injection intracytoplasmique de sperme (ICSI), transfert d'embryon, et fécondation in vitro (FIV)

Z37.3 Naissance gémellaire, l'un des jumeaux né vivant, l'autre mort-né

Z37.300* Naissance gémellaire, l'un des jumeaux né vivant, l'autre mort-né, grossesse résultant à la fois d'une conception et d'une ovulation spontanées

Comprend : Conception, SAI

Z37.301* Naissance gémellaire, l'un des jumeaux né vivant, l'autre mort-né, grossesse résultant d'une technologie de procréation assistée (TPA)

Comprend : Procréation assistée, induction d'ovulation, injection intracytoplasmique de sperme (ICSI), transfert d'embryon, et fécondation in vitro (FIV)

Z37.4 Naissance gémellaire, jumeaux morts-nés

Z37.400* Naissance gémellaire, jumeaux morts-nés, grossesse résultant à la fois d'une conception et d'une ovulation spontanées

Comprend : Conception, SAI

Z37.401* Naissance gémellaire, jumeaux morts-nés, grossesse résultant d'une technologie de procréation assistée (TPA)

Comprend : Procréation assistée, induction d'ovulation, injection intracytoplasmique de sperme (ICSI), transfert d'embryon, et fécondation in vitro (FIV)

Z37.5 Autres naissances multiples, tous nés vivants

Remarques : Technologie de procréation assistée (TPA) comprend induction d'ovulation, injection intracytoplasmique de sperme (ICSI), transfert d'embryon, et fécondation in vitro (FIV).

Z37.5 Autres naissances multiples, tous nés vivants	Grossesse résultant à la fois d'une conception et d'une ovulation spontanées (SAI)	Grossesse résultant d'une technologie de procréation assistée (TPA)
Z37.50 Triplés, tous nés vivants	Z37.500*	Z37.501*
Z37.51 Quadruplés, tous nés vivants	Z37.510*	Z37.511*
Z37.52 Quintuplés, tous nés vivants	Z37.520*	Z37.521*
Z37.53 Sextuplés, tous nés vivants	Z37.530*	Z37.531*
Z37.58 Autres naissances multiples, tous nés vivants	Z37.580*	Z37.581*
Z37.59 Naissances multiples, sans précision, tous nés vivants	Z37.590*	Z37.591*

Z37.6 Autres naissances multiples, certains nés vivants

Remarques : Technologie de procréation assistée (TPA) comprend induction d'ovulation, injection intracytoplasmique de sperme (ICSI), transfert d'embryon, et fécondation in vitro (FIV).

Z37.6 Autres naissances multiples, certains nés vivants	Grossesse résultant à la fois d'une conception et d'une ovulation spontanées (SAI)	Grossesse résultant d'une technologie de procréation assistée (TPA)
Z37.60 Triplés, certains nés vivants	Z37.600*	Z37.601*
Z37.61 Quadruplés, certains nés vivants	Z37.610*	Z37.611*
Z37.62 Quintuplés, certains nés vivants	Z37.620*	Z37.621*
Z37.63 Sextuplés, certains nés vivants	Z37.630*	Z37.631*
Z37.68 Autres naissances multiples, certains nés vivants	Z37.680*	Z37.681*
Z37.69 Naissances multiples, sans précision, certains nés vivants	Z37.690*	Z37.691*

Z37.7 Autres naissances multiples, tous morts-nés

Remarques : Technologie de procréation assistée (TPA) comprend induction d'ovulation, injection intracytoplasmique de sperme (ICSI), transfert d'embryon, et fécondation in vitro (FIV).

Z37.7 Autres naissances multiples, tous morts-nés	Grossesse résultant à la fois d'une conception et d'une ovulation spontanées (SAI)	Grossesse résultant d'une technologie de procréation assistée (TPA)
Z37.70 Triplés, tous morts-nés	Z37.700*	Z37.701*
Z37.71 Quadruplés, tous morts-nés	Z37.710*	Z37.711*
Z37.72 Quintuplés, tous morts-nés	Z37.720*	Z37.721*
Z37.73 Sextuplés, tous morts-nés	Z37.730*	Z37.731*
Z37.78 Autres naissances multiples, tous morts-nés	Z37.780*	Z37.781*
Z37.79 Naissances multiples, sans précision, tous morts-nés	Z37.790*	Z37.791*

Z37.9 Résultat de l'accouchement, sans précision

Remarques : Technologie de procréation assistée (TPA) comprend induction d'ovulation, injection intracytoplasmique de sperme (ICSI), transfert d'embryon, et fécondation in vitro (FIV).

Z37.9 Résultat de l'accouchement, sans précision	Grossesse résultant à la fois d'une conception et d'une ovulation spontanées (SAI)	Grossesse résultant d'une technologie de procréation assistée (TPA)
Z37.90 Naissance multiples, sans précision <i>Comprend</i> • Naissance multiples SAI	Z37.900*	Z37.901*
Z37.91 Naissance unique, sans précision <i>Comprend</i> • Naissance unique SAI	Z37.910*	Z37.911*

Z38 Enfants nés vivants, selon le lieu de naissance

Z38.500*

Z38.0 Enfant unique, né à l'hôpital

Remarques : Technologie de procréation assistée (TPA) comprend induction d'ovulation, injection intracytoplasmique de sperme (ICSI), transfert d'embryon, et fécondation in vitro (FIV).

Z38.0 Enfant unique, né à l' hôpital	Produit résultant à la fois d' une conception et d'une ovulation spontanées (SAI)	Produit résultant d'une technologie de procréation assistée (TPA)
Z38.00 naissance par voie vaginale	Z38.000*	Z38.001*
Z38.01 naissance par césarienne	Z38.010*	Z38.011*

Z38.1 Enfant unique, né hors d'un hôpital**Z38.100* Enfant unique, né hors d' un hôpital, produit résultant à la fois d' une conception et d'une ovulation spontanées**

Comprend : Conception, SAI

Z38.101* Enfant unique, né hors d' un hôpital, produit résultant d'une technologie de procréation assistée (TPA)

Comprend : Procréation assistée, induction d'ovulation, injection intracytoplasmique de sperme (ICSI), transfert d'embryon, et fécondation in vitro (FIV)

Z38.2 Enfant unique, lieu de naissance non précisé

Comprend : Enfant né vivant SAI

Z38.200* Enfant unique, lieu de naissance non précisé, produit résultant à la fois d' une conception et d'une ovulation spontanées

Comprend : Conception, SAI

Z38.201* Enfant unique, lieu de naissance non précisé, produit résultant d'une technologie de procréation assistée (TPA)

Comprend : Procréation assistée, induction d'ovulation, injection intracytoplasmique de sperme (ICSI), transfert d'embryon et fécondation in vitro (FIV)

Z38.3 Jumeaux, nés à l'hôpital

Remarques : Technologie de procréation assistée (TPA) comprend induction d'ovulation, injection intracytoplasmique de sperme (ICSI), transfert d'embryon, et fécondation in vitro (FIV).

Z38.3 Jumeaux, nés à l' hôpital	Produit résultant à la fois d' une conception et d'une ovulation spontanées (SAI)	Produit résultant d'une technologie de procréation assistée (TPA)
Z38.30 naissance par voie vaginale	Z38.300*	Z38.301*
Z38.31 naissance par césarienne	Z38.310*	Z38.311*

Z38.4 Jumeaux, nés hors d'un hôpital**Z38.400* Jumeaux, nés hors d' un hôpital, produit résultant à la fois d' une conception et d'une ovulation spontanées**

Comprend : Conception, SAI

Z38.401* Jumeaux, nés hors d' un hôpital, produit résultant d'une technologie de procréation assistée (TPA)

Comprend : Procréation assistée, induction d'ovulation, injection intracytoplasmique de sperme (ICSI), transfert d'embryon et fécondation in vitro (FIV)

Z38.5 Jumeaux, lieu de naissance non précisé**Z38.500* Jumeaux, lieu de naissance non précisé, produit résultant à la fois d' une conception et d'une ovulation spontanées**

Comprend : Conception, SAI

Z38.501

Z38.501* Jumeaux, lieu de naissance non précisé, produit résultant d'une technologie de procréation assistée (TPA)

Comprend : Procréation assistée, induction d'ovulation, injection intracytoplasmique de sperme (ICSI), transfert d'embryon et fécondation in vitro (FIV)

Z38.6 Autres naissances multiples, enfants nés à l'hôpital

Remarques : Technologie de procréation assistée (TPA) comprend induction d'ovulation, injection intracytoplasmique de sperme (ICSI), transfert d'embryon, et fécondation in vitro (FIV).

Z38.6 Autres naissances multiples, enfants nés à l'hôpital	Produit résultant à la fois d'une conception et d'une ovulation spontanées (SAI)	Produit résultant d'une technologie de procréation assistée (TPA)
Z38.60 Triplés, nés à l'hôpital, par voie vaginale	Z38.600*	Z38.601*
Z38.61 Triplés, nés à l'hôpital, par césarienne	Z38.610*	Z38.611*
Z38.62 Quadruplés, nés à l'hôpital, par voie vaginale	Z38.620*	Z38.621*
Z38.63 Quadruplés, nés à l'hôpital, par césarienne	Z38.630*	Z38.631*
Z38.64 Quintuplés, nés à l'hôpital, par voie vaginale	Z38.640*	Z38.641*
Z38.65 Quintuplés, nés à l'hôpital, par césarienne	Z38.650*	Z38.651*
Z38.66 Sextuplés, nés à l'hôpital, par voie vaginale	Z38.660*	Z38.661*
Z38.67 Sextuplés, nés à l'hôpital, par césarienne	Z38.670*	Z38.671*
Z38.68 Autre naissance multiple, nés à l'hôpital, par voie vaginale	Z38.680*	Z38.681*
Z38.69 Autre naissance multiple, nés à l'hôpital, par césarienne	Z38.690*	Z38.691*

Z38.7 Autre naissance multiple, enfants nés hors d'un hôpital

Comprend : Triplés, quadruplés, quintuplés, sextuplés, multiple SAI.

Z38.700* Autres naissances multiples, enfants nés hors d'un hôpital, produit résultant à la fois d'une conception et d'une ovulation spontanées

Comprend : Conception, SAI

Z38.701* Autres naissances multiples, enfants nés hors d'un hôpital, produit résultant d'une technologie de procréation assistée (TPA)

Comprend : Procréation assistée, induction d'ovulation, injection intracytoplasmique de sperme (ICSI), transfert d'embryon et fécondation in vitro (FIV)

Z38.8 Autre naissance multiple, lieu de naissance non précisé

Comprend : Triplés, quadruplés, quintuplés, sextuplés, multiple SAI

Z38.800* Autres naissances multiples, lieu de naissance non précisé, produit résultant à la fois d'une conception et d'une ovulation spontanées

Comprend : Conception, SAI

Z38.801* Autres naissances multiples, lieu de naissance non précisé, produit résultant d'une technologie de procréation assistée (TPA)

Comprend : Procréation assistée, induction d'ovulation, injection intracytoplasmique de sperme (ICSI), transfert d'embryon et fécondation in vitro (FIV)

Z39
Soins et examens du post-partum
Z39.0 Soins et examens immédiatement après l'accouchement

Comprend : Soins et mise en observation, cas sans complications

A l'exclusion de : soins pour des complications du post-partum - voir Index alphabétique

Z39.1 Soins et examens de l'allaitement maternel

Comprend : Surveillance de l'allaitement

A l'exclusion de : troubles de la lactation (O92.-)

Z39.2 Contrôle de routine au cours du post-partum

Sujets ayant recours aux services de santé pour des actes médicaux et des soins spécifiques (Z40-Z54)

Remarques : Les catégories (Z40-Z54) seront utilisées pour indiquer la raison de la prise en charge. Elles peuvent être utilisées pour des patients ayant déjà été traités pour une affection ou une lésion traumatique, mais nécessitant des examens de contrôle ou des soins prophylactiques, des soins de convalescence ou des soins médicaux pour consolider le traitement, soigner un état persistant, s'assurer qu'il n'y a pas eu de rechute ou pour la prévenir.

A l'exclusion de : examen de contrôle pour surveillance médicale après traitement (Z08-Z09)

Z40 Opération prophylactique

Z40.0 Opération prophylactique pour facteur de risque de tumeurs malignes

Comprend : Admission pour ablation d'un organe à titre prophylactique

Z40.00* Ablation du sein à titre prophylactique

Comprend : Mastectomie prophylactique

Z40.01* Ablation de l'ovaire à titre prophylactique

Comprend : Ovariectomie prophylactique

Z40.08* Autres ablations prophylactiques d'organes

Z40.8 Autres opérations prophylactiques

Z40.9 Opération prophylactique, sans précision

Z41 Thérapie sans raison médicale

Z41.0 Implant de cheveux

Z41.1 Autres opérations plastiques pour raisons esthétiques

Comprend : Implant mammaire

A l'exclusion de : chirurgie plastique et correctrice pour cicatrice après traumatisme ou opération (Z42.-)

Z41.2 Circoncision rituelle et de routine

Z41.3 Perçage du lobe de l'oreille

Z41.8 Autres thérapies sans raison médicale

Z41.9 Thérapie sans raison médicale, sans précision

Z42 Soins de contrôle comprenant une opération plastique

Comprend : Chirurgie plastique et correctrice pour cicatrice après traumatisme ou opération
Réparation d'un tissu cicatriciel

A l'exclusion de : chirurgie plastique:

- comme traitement d'une lésion traumatique récente - coder à cette lésion traumatique - voir Index alphabétique
- pour des raisons esthétiques (Z41.1)

Z42.0 Soins de contrôle comprenant une opération plastique de la tête et du cou

Z42.1 Soins de contrôle comprenant une opération plastique du sein

Z42.2 Soins de contrôle comprenant une opération plastique d'autres parties du tronc

Z42.3 Soins de contrôle comprenant une opération plastique des extrémités supérieures

Z42.4 Soins de contrôle comprenant une opération plastique des extrémités inférieures

Z42.8 Soins de contrôle comprenant une opération plastique d'autres parties du corps

Z42.9 Soins de contrôle comprenant une opération plastique, sans précision

Z43**Surveillance de stomies**

Comprend : Enlèvement d'un cathéter
Nettoyage
Obturation
Passage de sonde ou de bougie
Raccord
Réfection

A l'exclusion de : complications de stomies (J95.0), (K91.4), (N99.5)
mise en place et ajustement de prothèses et d'autres appareils (Z44-Z46)
stomie ne nécessitant pas de soins médicaux (Z93.-)

Z43.0**Surveillance de trachéostomie****Z43.1****Surveillance de gastrostomie****Z43.2****Surveillance d'iléostomie****Z43.3****Surveillance de colostomie****Z43.4****Surveillance d'autres stomies de l'appareil digestif****Z43.5****Surveillance de cystostomie****Z43.6****Surveillance d'autres stomies des voies urinaires**

Comprend : Néphrostomie
Urétérostomie
Urétrostomie

Z43.7**Surveillance de vagin artificiel****Z43.8****Surveillance d'autres stomies****Z43.9****Surveillance d'une stomie non précisée****Z44****Mise en place et ajustement d'appareils de prothèse externe**

A l'exclusion de : présence d'un appareil de prothèse (Z97.-)

Z44.0**Mise en place et ajustement d'un bras artificiel (total) (partiel)****Z44.1****Mise en place et ajustement d'une jambe artificielle (totale) (partielle)****Z44.2****Mise en place et ajustement d'un oeil artificiel**

A l'exclusion de : complication mécanique d'une prothèse oculaire (T85.3)

Z44.3**Mise en place et ajustement d'une prothèse externe du sein****Z44.8****Mise en place et ajustement d'autres appareils de prothèse externe****Z44.9****Mise en place et ajustement d'un appareil de prothèse externe non précisé****Z45****Ajustement et entretien d'une prothèse interne**

A l'exclusion de : mauvais résultat fonctionnel ou autres complications d'un appareil - voir Index alphabétique
présence de prothèses et d'autres appareils (Z95-Z97)

Z45.0**Ajustement et entretien d'un stimulateur cardiaque**

Comprend :

Contrôle et vérification	}	du générateur d'impulsions [pile]
Remplacement		

Z45.1**Ajustement et entretien d'une pompe à perfusion****Z45.2****Ajustement et entretien d'un dispositif d'accès vasculaire**

A l'exclusion de : insertion d'un dispositif d'accès vasculaire (Z51.4)

Z45.3**Ajustement et entretien d'une prothèse auditive implantée**

Comprend : Prothèse cochléaire
Prothèse de conduction osseuse

Z45.8**Ajustement et entretien d'autres prothèses internes****Z45.9****Ajustement et entretien d'une prothèse interne non précisée**

Z46**Mise en place et ajustement d'autres appareils**

A l'exclusion de : mauvais résultat fonctionnel ou autres complications d'un appareil - voir Index alphabétique
présence de prothèses et d'autres appareils (Z95-Z97)
renouvellement d'une ordonnance (Z76.0)

Z46.0**Mise en place et ajustement de lunettes et verres de contact****Z46.1****Mise en place et ajustement d'un appareil auditif****Z46.2****Mise en place et ajustement d'autres appareils en rapport avec le système nerveux et les organes des sens****Z46.3****Mise en place et ajustement d'une prothèse dentaire****Z46.4****Mise en place et ajustement d'un appareil orthodontique****Z46.5****Mise en place et ajustement d'une iléostomie et autres dispositifs intestinaux****Z46.6****Mise en place et ajustement d'un appareil urinaire****Z46.7****Mise en place et ajustement d'un appareil orthopédique**

Comprend : Orthopédique, orthopédiques:

- armature
- ceinture
- chaussures
- corset

Z46.8**Mise en place et ajustement d'autres appareils précisés**

Comprend : Fauteuil roulant

Z46.9**Mise en place et ajustement d'un appareil, sans précision****Z47****Autres soins de contrôle orthopédiques**

A l'exclusion de : complications de prothèses, implants et greffes orthopédiques internes (T84.-)
examen de contrôle après traitement d'une fracture (Z09.4)
soins impliquant une rééducation (Z50.-)

Z47.0**Soins de contrôle impliquant l'enlèvement d'une plaque et autre prothèse interne de fixation**

Comprend : Enlèvement de routine d'une prothèse après consolidation d'une fracture

Enlèvement de:

- broche
- plaque
- tringle
- vis

A l'exclusion de : enlèvement d'un appareil externe de fixation (Z47.8)

Z47.8**Autres soins de contrôle orthopédiques précisés**

Comprend : Changement, vérification ou enlèvement de:

- appareils externes de fixation ou de traction
 - plâtre
- Pose d'un plâtre

Z47.9**Soin de contrôle orthopédique, sans précision****Z48****Autres soins de contrôle chirurgicaux**

A l'exclusion de : examen de contrôle après:

- chirurgie (Z09.0)
 - traitement d'une fracture (Z09.4)
- mise en place et ajustement de prothèses et d'autres appareils (Z44-Z46)
soins de contrôle orthopédiques (Z47.-)
surveillance de stomies (Z43.-)

Z48.0**Surveillance des sutures et pansements chirurgicaux**

Comprend : Changement de pansement
Retrait de points de suture

Z48.8

Z48.8 Autres soins de contrôle chirurgicaux précisés

Comprend : Changement ou retrait de drains
Fermeture de plaie postopératoire (planifiée)

Z48.9 Soin de contrôle chirurgical, sans précision**Z49 Surveillance d'une dialyse**

Comprend : Préparation d'une dialyse et traitement
A l'exclusion de : sous dialyse rénale (Z99.2)

Z49.0 Soins préparatoires en vue d'une dialyse

Comprend : incision avec insertion d'un cathéter vasculaire

Z49.1 Dialyse extra-corporelle

Comprend : Dialyse (rénale) SAI

Z49.2 Autres dialyses

Comprend : Dialyse péritonéale

Z50 Soins impliquant une rééducation

A l'exclusion de : conseils (Z70-Z71)

Z50.0 Rééducation des cardiaques**Z50.1 Autres thérapies physiques**

Comprend : Exercices thérapeutiques et curatifs

Z50.2 Sevrage d'alcool**Z50.3 Rééducation des drogués et après abus de médicaments****Z50.4 Psychothérapie, non classée ailleurs****Z50.5 Rééducation du langage****Z50.6 Éducation de la vision [orthoptique]****Z50.7 Ergothérapie et rééducation professionnelle, non classées ailleurs****Z50.8 Soins impliquant d'autres moyens de rééducation**

Comprend : Rééducation après tabagisme
Thérapie concernant les activités de la vie quotidienne NCA

Z50.9 Soin impliquant une rééducation, sans précision

Comprend : Rééducation SAI

Z51 Autres soins médicaux

A l'exclusion de : examen de contrôle après traitement (Z08-Z09)

Z51.0 Séance de radiothérapie**Z51.1 Séance de chimiothérapie pour tumeur****Z51.2 Autres formes de chimiothérapie**

Comprend : Antibiothérapie
Chimiothérapie d'entretien SAI

A l'exclusion de : chimiothérapie prophylactique en vue de l'immunisation (Z23-Z27, Z29.-)

Z51.3 Transfusion sanguine (sans mention de diagnostic)**Z51.4 Soins préparatoires pour traitement ultérieur, non classés ailleurs**

Comprend : Insertion d'un dispositif d'accès vasculaire
A l'exclusion de : Soins préparatoires en vue d'une dialyse (Z49.0)

Z51.5 Soins palliatifs**Z51.6 Désensibilisation aux allergènes****Z51.8 Autres formes précisées de soins médicaux**

A l'exclusion de : prise en charge pendant les vacances (Z75.5)

- Z51.80* Traitement de la douleur (pour)
- Z51.800* Douleur somatique
- Z51.801* Douleur neurogène
- Z51.802* Douleur viscérale
- Z51.808* Autres douleurs et douleurs non précisées
- Z51.88* Autres formes précisées de soins médicaux NCA
- Z51.9 Soin médical, sans précision

Z52 Donneurs d'organes et de tissus

A l'exclusion de : examen d'un donneur éventuel (Z00.5)

- Z52.0 Donneur de sang
 - Z52.1 Donneur de peau
 - Z52.2 Donneur d'os
 - Z52.3 Donneur de moelle osseuse
 - Z52.4 Donneur de rein
 - Z52.5 Donneur de cornée
 - Z52.6 Donneur de foie
 - Z52.7 Donneur de coeur
 - Z52.8 Donneur d'autres organes et tissus
 - Z52.9 Donneur d'organe ou de tissu non précisés
- Comprend :* Donneur SAI

Z53 Sujets ayant recours aux services de santé pour des actes médicaux spécifiques, non effectués

A l'exclusion de : vaccination non faite (Z28.-)

- Z53.0 Acte non effectué en raison de contre-indication
 - Z53.1 Acte non effectué par décision du sujet pour raisons de conviction ou de pression sociale
 - Z53.2 Acte non effectué par décision du sujet pour des raisons autres et non précisées
 - Z53.8 Acte non effectué pour d'autres raisons
- Comprend :* Intervention chirurgicale annulée pour des raisons administratives (questions d'effectifs)
- Z53.9 Acte non effectué, sans précision

Z54 Convalescence

- Z54.0 Convalescence après intervention chirurgicale
 - Z54.1 Convalescence après radiothérapie
 - Z54.2 Convalescence après chimiothérapie
 - Z54.3 Convalescence après psychothérapie
 - Z54.4 Convalescence après traitement d'une fracture
 - Z54.7 Convalescence après traitements combinés
- Comprend :* Convalescence après traitements combinés classés en (Z54.0-Z54.4)
- Z54.8 Convalescence après un autre traitement
 - Z54.9 Convalescence après un traitement non précisé

Sujets dont la santé peut être menacée par des conditions socio-économiques et psycho-sociales (Z55-Z65)

Z55 Difficultés liées à l'éducation et l'alphabétisation

A l'exclusion de : troubles du développement psychologique (F80-F89)

- Z55.0 Analphabétisme et faible niveau éducatif
- Z55.1 Scolarisation inexistante ou inaccessible
- Z55.2 Échec aux examens
- Z55.3 Mauvais résultats scolaires
- Z55.4 Mauvaise adaptation éducative et difficultés avec les enseignants et les autres élèves
- Z55.8 Autres difficultés liées à l'éducation et l'alphabétisation
Comprend : Enseignement inadéquat
- Z55.9 Difficulté liée à l'éducation et l'alphabétisation, sans précision

Z56 Difficultés liées à l'emploi et au chômage

A l'exclusion de : difficultés liées au logement et aux conditions économiques (Z59.-)
exposition professionnelle à des facteurs de risques (Z57.-)

- Z56.0 Chômage, sans précision
- Z56.1 Changement d'emploi
- Z56.2 Menace de perte d'emploi
- Z56.3 Rythme de travail pénible
- Z56.4 Désaccord avec le supérieur et les collègues
- Z56.5 Mauvaise adaptation au travail
Comprend : Conditions de travail difficiles
- Z56.6 Autres difficultés physiques et mentales liées à l'emploi
- Z56.7 Difficultés liées à l'emploi, autres et sans précision

Z57 Exposition professionnelle à des facteurs de risques

- Z57.0 Exposition professionnelle au bruit
- Z57.1 Exposition professionnelle à des rayonnements
- Z57.2 Exposition professionnelle à la poussière
- Z57.3 Exposition professionnelle à d'autres polluants atmosphériques
- Z57.4 Exposition professionnelle à des substances toxiques agricoles
Comprend : Substances solides, liquides, gaz ou émanations
- Z57.5 Exposition professionnelle à des substances toxiques dans d'autres industries
Comprend : Substances solides, liquides, gaz ou émanations
- Z57.6 Exposition professionnelle à des températures extrêmes
- Z57.7 Exposition professionnelle à des vibrations
- Z57.8 Exposition professionnelle à d'autres facteurs de risques
- Z57.9 Exposition professionnelle à un facteur de risque, sans précision

Z58 Difficultés liées à l'environnement physique

A l'exclusion de : exposition professionnelle (Z57.-)

- Z58.0 Exposition au bruit

- Z58.1 Exposition à la pollution atmosphérique**
A l'exclusion de : fumée de tabac (Z58.7)
- Z58.2 Exposition à la pollution de l'eau**
- Z58.3 Exposition à la pollution du sol**
- Z58.4 Exposition aux rayonnements**
- Z58.5 Exposition à d'autres formes de pollution**
- Z58.6 Approvisionnement insuffisant en eau potable**
A l'exclusion de : effets de la soif (T73.1)
- Z58.7 Exposition à la fumée de cigarette**
Comprend : Tabagisme passif
A l'exclusion de : antécédents personnels de tabagisme (Z86.42)
 tabagisme (Z72.0)
 Troubles mentaux et du comportement liés à l'utilisation de tabac (F17.-)
- Z58.8 Autres difficultés liées à l'environnement physique**
Comprend : Exposition à/au:
 • amiante
 • plomb
- Z58.9 Difficulté liée à l'environnement physique, sans précision**
- Z59 Difficultés liées au logement et aux conditions économiques**
A l'exclusion de : approvisionnement insuffisant en eau potable (Z58.6)
- Z59.0 Sans abri**
- Z59.1 Logement inadéquat**
Comprend : Insuffisance technique du domicile empêchant des soins corrects
 Manque de chauffage
 Manque de place
 Voisinage non satisfaisant
A l'exclusion de : difficultés liées à l'environnement physique (Z58.-)
- Z59.2 Désaccord avec les voisins, les locataires et le propriétaire**
- Z59.3 Difficulté liée à la vie en institution**
Comprend : Pensionnaire
A l'exclusion de : éducation dans une institution (Z62.2)
- Z59.4 Alimentation défectueuse**
A l'exclusion de : effets de la faim (T73.0)
 malnutrition (E40-E46)
 régime ou habitudes alimentaires inadéquates (Z72.4)
- Z59.5 Pauvreté extrême**
- Z59.6 Faibles revenus**
- Z59.7 Couverture sociale et secours insuffisants**
- Z59.8 Autres difficultés liées au logement et aux conditions économiques**
Comprend : Logement isolé
 Problèmes avec des prêteurs
 Saisie d'hypothèque
- Z59.9 Difficulté liée au logement et aux conditions économiques, sans précision**
- Z60 Difficultés liées à l'environnement social**
- Z60.0 Difficultés d'ajustement aux transitions entre les différentes périodes de vie**
Comprend : Adaptation à la retraite [pension]
 Syndrome du « nid vide »

Z60.1 Situation parentale atypique

Comprend : Difficultés liées à une situation parentale (éducation des enfants) telle que famille monoparentale ou autre que celle dans laquelle les deux parents biologiques cohabitent.

Z60.2 Solitude**Z60.3 Difficultés liées à l'acculturation**

Comprend : Migration
Transplantation sociale

Z60.4 Exclusion et rejet sociaux

Comprend : Exclusion et rejet pour des motifs liés à la personne, tels que apparence physique, maladie ou comportement anormal.

A l'exclusion de : cible d'une discrimination pour motifs raciaux ou religieux (Z60.5)

Z60.5 Cible d'une discrimination et d'une persécution

Comprend : Discrimination ou persécution, réelle ou perçue comme telle, pour des raisons d'appartenance à un groupe (défini par la couleur de la peau, la religion, l'origine ethnique, etc.) et non pour des raisons liées à la personne.

A l'exclusion de : exclusion et rejet sociaux (Z60.4)

Z60.8 Autres difficultés liées à l'environnement social**Z60.9 Difficulté liée à l'environnement social, sans précision****Z61 Difficultés liées à une enfance malheureuse**

A l'exclusion de : syndromes dus à de mauvais traitements (T74.-)

Z61.0 Perte de relation affective pendant l'enfance

Remarques : Perte d'une relation affectivement étroite, telle qu'un parent, un frère ou une soeur, un ami très proche ou un animal familier, liée à un décès, un départ définitif ou un rejet.

Z61.1 Départ du foyer pendant l'enfance

Remarques : Séjour dans une famille adoptive, dans un hôpital ou dans d'autres institutions, ayant entraîné un stress psychosocial, ou activité tenant l'enfant éloigné contre son gré de son foyer pendant une période prolongée.

Z61.2 Changements dans le tissu des relations familiales pendant l'enfance

Remarques : Arrivée d'une nouvelle personne dans la famille, se traduisant par un changement négatif dans les relations de l'enfant. Concerne notamment le remariage d'un des parents ou la naissance d'un frère ou d'une soeur.

Z61.3 Événements résultant de la perte de l'estime de soi pendant l'enfance

Remarques : Événements résultant en une auto-évaluation négative de l'enfant, telle qu'échec dans des tâches exigeant un fort investissement personnel, révélation ou découverte d'un événement personnel ou familial honteux ou traumatisant, et autres expériences humiliantes.

Z61.4 Difficultés liées à de possibles sévices sexuels infligés à un enfant par une personne de son entourage immédiat

Remarques : Difficultés liées à une forme quelconque d'exposition ou de contact physique entre un membre adulte de la famille de l'enfant et celui-ci, ayant entraîné une excitation sexuelle, que l'enfant ait ou non participé volontairement aux actes sexuels (par exemple, contact génital, attouchements ou exposition délibérée des seins ou des organes génitaux).

Z61.5 Difficultés liées à de possibles sévices sexuels infligés à un enfant par une personne étrangère à son entourage immédiat

Remarques : Difficultés liées à un contact ou à une tentative de contact avec les seins ou les parties génitales de l'enfant ou de l'autre personne, exhibition en confrontation étroite ou tentative pour déshabiller ou séduire l'enfant, de la part d'une personne beaucoup plus âgée n'appartenant pas à la famille de l'enfant, mais profitant de sa position ou de son statut ou agissant contre la volonté de l'enfant.

Z61.6 Difficultés liées à de possibles sévices physiques infligés à un enfant

Remarques : Difficultés liées à des incidents au cours desquels l'enfant a reçu par le passé de la part d'un adulte de sa famille des blessures d'une gravité telle qu'elles ont nécessité un traitement médical (par exemple fractures, ecchymoses marquées), ou qui ont impliqué des formes de violence anormales (comme frapper l'enfant avec un objet dur ou contondant, le brûler ou l'attacher).

Z61.7 Expérience personnelle terrifiante

Remarques : Expérience comportant une menace pour l'avenir de l'enfant, telle qu'un enlèvement, une catastrophe naturelle où la vie est menacée, une blessure mettant en danger l'image de soi ou le sentiment de sécurité, ou la survenue d'un traumatisme grave chez une personne aimée.

Z61.8 Autres difficultés liées à une enfance malheureuse**Z61.9 Difficulté liée à une enfance malheureuse, sans précision****Z62 Autres difficultés liées à l'éducation**

A l'exclusion de : syndromes dus à de mauvais traitements (T74.-)

Z62.0 Surveillance inadéquate de la part des parents

Remarques : Ignorance de la part des parents de ce que fait l'enfant ou de l'endroit où il se trouve; manque d'autorité; désintérêt ou absence de réaction lorsque l'enfant se trouve dans une situation dangereuse.

Z62.1 Surprotection parentale

Remarques : Méthode d'éducation aboutissant à une infantilisation empêchant l'acquisition de l'indépendance.

Z62.2 Éducation dans une institution

Remarques : Prise en charge éducative de groupe dans laquelle les responsabilités parentales sont essentiellement assumées par un établissement quelconque (pensionnat pour enfants, orphelinat, home d'enfants) ou séjour prolongé de l'enfant dans un hôpital, une maison de convalescence ou l'équivalent, sans la présence à ses côtés d'au moins l'un de ses parents.

Z62.3 Hostilité envers un enfant transformé en bouc émissaire

Remarques : Comportement parental négatif axé spécifiquement sur l'enfant en tant qu'individu, persistant dans le temps et se répercutant sur plusieurs comportements de l'enfant (par exemple, parents qui accusent systématiquement l'enfant de tous les problèmes du ménage ou lui attribuent des caractéristiques négatives).

Z62.4 Négligence affective

Remarques : Parents s'adressant à l'enfant avec froideur ou impatience. Manque d'intérêt pour l'enfant, de compréhension de ses difficultés et absence de louanges et d'encouragement. Réaction irritée devant un comportement anxieux, absence de démonstrations d'affection physiques suffisantes et manque de chaleur.

Z62.5 Autres difficultés liées à des négligences dans l'éducation

Remarques : Manque d'expérience de travail et d'expérience de jeu

Z62.6 Pression parentale inappropriée et autres défauts de l'éducation

Remarques : Parents forçant l'enfant à se comporter de façon différente de la norme locale, que ce soit par rapport à son sexe (en habillant un garçon en fille), par rapport à son âge (en forçant un enfant à prendre des responsabilités plus lourdes qu'il ne peut en assumer pour son âge) ou pour d'autres raisons (obligeant l'enfant à entreprendre des activités contre son gré ou des activités trop difficiles pour lui).

Z62.8 Autres difficultés précisées liées à l'éducation**Z62.9 Difficulté liée à l'éducation, sans précision****Z63 Autres difficultés liées à l'entourage immédiat, y compris la situation familiale**

A l'exclusion de : difficultés liées à:

- éducation (Z62.-)
- enfance malheureuse (Z61.-)

syndromes dus à de mauvais traitements (T74.-)

- Z63.0 Difficultés dans les rapports avec le conjoint ou le partenaire**
Comprend : Désaccord entre les partenaires se traduisant par des crises aiguës ou prolongées, la généralisation de sentiments hostiles ou critiques ou une atmosphère persistante de violence interpersonnelle grave (pouvant aller jusqu'à battre ou frapper).
- Z63.1 Difficultés dans les rapports avec les parents et les beaux-parents**
- Z63.2 Soutien familial inadéquat**
- Z63.3 Absence d'un des membres de la famille**
- Z63.4 Disparition et décès d'un membre de la famille**
Comprend : Décès présumé d'un membre de la famille
- Z63.5 Dislocation de la famille par séparation et divorce**
Comprend : Détachement
- Z63.6 Parent à charge au domicile, nécessitant des soins**
- Z63.7 Autres événements difficiles ayant une incidence sur la famille et le foyer**
Comprend : Difficultés liées à l'état sanitaire au sein de la famille
 Inquiétude (normale) pour une personne malade de la famille
 Isolement de la famille
 Membre de la famille malade ou perturbé
- Z63.8 Autres difficultés précisées liées à l'entourage immédiat**
Comprend : Communication inadéquate ou tourmentée à l'intérieur de la famille
 Discorde familiale SAI
 Réaction émotionnelle très vive à l'intérieur de la famille
- Z63.9 Difficulté liée à l'entourage immédiat, sans précision**
- Z64 Difficultés liées à certaines situations psycho-sociales**
- Z64.0 Difficultés liées à une grossesse non désirée**
A l'exclusion de : surveillance d'une grossesse à haut risque du fait de problèmes sociaux (Z35.7)
- Z64.1 Difficultés liées à une multiparité**
A l'exclusion de : surveillance de grossesse avec multiparité élevée (Z35.4)
- Z64.2 Recherche et acceptation d'interventions physiques, nutritionnelles et chimiques connues comme dangereuses et nuisibles**
A l'exclusion de : dépendance envers certaines substances - voir Index alphabétique
- Z64.3 Recherche et acceptation d'interventions comportementales et psychologiques connues comme dangereuses et nuisibles**
- Z64.4 Désaccord avec les conseillers**
Comprend : Désaccord avec:
 - responsable de la liberté surveillée
 - travailleur social

- Z65** **Difficultés liées à d'autres situations psycho-sociales**
A l'exclusion de : lésion traumatique récente - voir Index alphabétique
- Z65.0** **Condamnation, sans emprisonnement, après procès civil ou pénal**
- Z65.1** **Emprisonnement et autre incarcération**
- Z65.2** **Difficultés liées à une libération de prison**
- Z65.3** **Difficultés liées à d'autres situations juridiques**
Comprend : Action judiciaire pour garde ou soutien d'enfant
 Arrestation
 Litige
 Poursuite
- Z65.4** **Victime d'un crime et d'actes terroristes**
Comprend : Victime de la torture
- Z65.5** **Exposition à une catastrophe, une guerre et autres hostilités**
A l'exclusion de : cible d'une discrimination ou d'une persécution (Z60.5)
- Z65.8** **Autres difficultés précisées liées à des situations psycho-sociales**
- Z65.9** **Difficulté liée à des situations psycho-sociales, sans précision**

Sujets ayant recours aux services de santé pour d'autres motifs (Z70-Z76)

Z70 Conseils relatifs aux attitudes, comportement et orientation en matière de sexualité

A l'exclusion de : conseils en matière de contraception et mesures procréatives (Z30-Z31)

Z70.0 Conseil relatif aux attitudes en matière de sexualité

Comprend : Sujet préoccupé par son embarras, sa timidité ou toute autre attitude négative en matière de sexualité

Z70.1 Conseil relatif au comportement et à l'orientation du sujet en matière de sexualité

Comprend : Sujet préoccupé par:

- absence de réaction
- impuissance
- multiplicité des partenaires
- orientation sexuelle

Z70.2 Conseil relatif au comportement et à l'orientation d'un tiers en matière de sexualité

Comprend : Avis demandé sur le comportement et l'orientation sexuelle de:

- conjoint
- enfant
- partenaire

Z70.3 Conseil relatif à des préoccupations associées concernant les attitudes, le comportement et l'orientation en matière de sexualité

Z70.8 Autres formes de conseils en matière de sexualité

Comprend : Éducation sexuelle

Z70.9 Conseil en matière de sexualité, sans précision

Z71 Sujets en contact avec les services de santé pour d'autres conseils et avis médicaux, non classés ailleurs

A l'exclusion de : conseil en matière de sexualité (Z70.-)
conseils en matière de contraception et mesures procréatives (Z30-Z31)

Z71.0 Personne consultant pour le compte d'un tiers

Comprend : Avis ou traitement pour un tiers absent

A l'exclusion de : inquiétude (normale) pour une personne de la famille malade (Z63.7)

Z71.1 Sujet inquiet de son état de santé (sans diagnostic)

Comprend : Affection non prouvée
« Bien-portant inquiet »

A l'exclusion de : mise en observation et examen médical pour suspicion de maladies (Z03.-)

Z71.2 Sujet consultant pour explications des résultats d'examen

Z71.3 Surveillance et conseils diététiques

Comprend : Surveillance et conseils diététiques (dans le cas de):

- SAI
- allergies ou intolérances alimentaires
- colite
- diabète sucré
- gastrite
- hypercholestérolémie
- obésité

Z71.4 Conseil et surveillance pour alcoolisme

A l'exclusion de : procédures de rééducation pour sevrage d'alcool (Z50.2)

Z71.5 Conseil et surveillance pour toxicomanie et pharmacodépendance

A l'exclusion de : rééducation des drogués et après abus de médicaments (Z50.3)

Z71.6 Conseil pour tabagisme

A l'exclusion de : rééducation pour tabagisme (Z50.8)

Z71.7 Conseil à propos du virus de l'immunodéficience humaine [VIH]**Z71.8 Autres conseils précisés**

Comprend : Conseils à propos de la consanguinité

Z71.9 Conseil, sans précision

Comprend : Avis médical SAI

Z72 Difficultés liées au mode de vie

A l'exclusion de : difficultés liées à:

- conditions socio-économiques et psycho-sociales (Z55-Z65)
- orientation de son mode de vie (Z73.-)

Z72.0 Usage du tabac

A l'exclusion de : dépendance à l'égard du tabac (F17.2)

Z72.1 Consommation d'alcool

A l'exclusion de : dépendance à l'égard de l'alcool (F10.2)

Z72.2 Utilisation de drogues

A l'exclusion de : abus de substances n'entraînant pas de dépendance (F55)
dépendance à l'égard de substances psycho-actives (F11-F16, F19 avec quatrième caractère .2)

Z72.3 Manque d'exercice physique**Z72.4 Régime et habitudes alimentaires inadéquats**

A l'exclusion de : alimentation défectueuse (Z59.4)
malnutrition et autres carences nutritionnelles (E40-E64)
troubles de l'alimentation (F50.-)
troubles de l'alimentation du nourrisson et de l'enfant (F98.2-F98.3)

Z72.5 Comportement sexuel à haut risque**Z72.6 Jeu et pari**

A l'exclusion de : jeu pathologique (F63.0)

Z72.8 Autres difficultés liées au mode de vie

Comprend : Comportement antisocial
Comportement auto-destructeur

A l'exclusion de : Personnalité antisociale (F60.2)

Z72.9 Difficulté liée au mode de vie, sans précision**Z73 Difficultés liées à l'orientation de son mode de vie**

A l'exclusion de : difficultés liées aux conditions socio-économiques et psycho-sociales (Z55-Z65)

Z73.0 Surmenage

Comprend : État d'épuisement

Z73.1 Accentuation de certains traits de la personnalité

Comprend : Comportement de type A (caractérisé par une ambition sans frein, une nécessité de réussir, une impatience, une combativité et un sentiment d'urgence)

Z73.2 Manque de repos et de loisirs**Z73.3 Stress, non classé ailleurs**

Comprend : Souffrance physique et mentale SAI

A l'exclusion de : lié à l'emploi ou au chômage (Z56.-)

Z73.4 Compétences sociales inadéquates, non classées ailleurs**Z73.5 Conflit sur le rôle social, non classé ailleurs****Z73.6 Limites imposées aux activités par une incapacité**

A l'exclusion de : dépendance envers la personne qui donne les soins (Z74.-)

Z73.8 **Autres difficultés liées à l'orientation de son mode de vie**

Z73.9 **Difficulté liée à l'orientation d'un mode de vie non précisé**

Z74 **Difficultés liées à une dépendance envers la personne qui donne les soins**

A l'exclusion de : dépendance envers des machines ou des appareils auxiliaires NCA (Z99.-)

Z74.0 **Besoin d'assistance du à mobilité restreinte**

Z74.1 **Besoin d'assistance et de soins d'hygiène**

Z74.2 **Besoin d'assistance à domicile, aucun autre membre du foyer n'étant capable d'assurer les soins**

Z74.3 **Besoin d'une surveillance permanente**

Z74.8 **Autres difficultés liées à une dépendance envers la personne qui donne les soins**

Z74.9 **Difficulté liée à une dépendance envers la personne qui donne les soins, sans précision**

Z75 **Difficultés liées aux installations médicales et autres soins de santé**

Z75.0 **Absence de services médicaux à domicile**

A l'exclusion de : aucun autre membre du foyer n'étant capable d'assurer les soins (Z74.2)

Z75.1 **Sujet attendant d'être admis ailleurs, dans un établissement adéquat**

Z75.2 **Autre période d'attente pour investigation et traitement**

Z75.3 **Centres médicaux non disponibles et non accessibles**

A l'exclusion de : lit non disponible (Z75.1)

Z75.4 **Autres organisations d'aide non disponibles et non accessibles**

Z75.5 **Prise en charge pendant les vacances**

Comprend : Répit pour la famille
Soins de santé dispensés à une personne normalement soignée à domicile pour permettre à sa famille de prendre des vacances

Z75.8 **Autres difficultés liées aux installations médicales et autres soins de santé**

Z75.9 **Difficulté liée aux installations médicales et autres soins de santé, sans précision**

Z76 **Sujets ayant recours aux services de santé pour d'autres motifs**

Z76.0 **Renouvellement d'une ordonnance**

Comprend : Renouvellement d'une ordonnance pour:

- appareil
- lunettes
- médicaments

A l'exclusion de : délivrance d'un certificat médical (Z02.7)
renouvellement d'une prescription pour contraception (Z30.4)

Z76.1 **Surveillance médicale et soins médicaux des enfants trouvés**

Z76.2 **Surveillance médicale et soins médicaux d'autres nourrissons et enfants en bonne santé**

Comprend : Soins médicaux ou infirmiers ou surveillance médicale d'enfants en bonne santé selon des circonstances telles que:

- attente d'une famille adoptive ou d'un placement
- enfants trop nombreux à la maison pour pouvoir en assurer la prise en charge normale
- maladie de la mère
- situation socio-économique difficile de la famille

Z76.3 **Personne en bonne santé accompagnant un sujet malade**

Z76.4 **Autres pensionnaires d'établissements de soins**

A l'exclusion de : sans abri (Z59.0)

- Z76.5 Simulateur**
Comprend : Personne feignant d'être malade (avec une motivation évidente)
A l'exclusion de : patient itinérant (F68.1)
 trouble factice (F68.1)
- Z76.8 Sujet ayant recours aux services de santé dans d'autres circonstances précisées**
- Z76.80*** **Candidat à une greffe d'organe**
Comprend : Patient sur liste d'attente de greffe
- Z76.800*** **Candidat pour une greffe de cellules souches**
- Z76.801*** **Candidat pour une greffe de moelle osseuse**
- Z76.802*** **Candidat pour une greffe de rein**
- Z76.803*** **Candidat pour une greffe de poumon**
- Z76.804*** **Candidat pour une greffe de foie**
- Z76.805*** **Candidat pour une greffe de coeur**
- Z76.806*** **Candidat pour une greffe de pancréas**
- Z76.807*** **Candidat pour greffes multiples**
Comprend : Pancréas avec duodénum
 Pancréas avec rein
- Z76.808*** **Candidat pour autre greffe**
Comprend : Intestin
 Peau
 Trachée
- Z76.809*** **Candidat pour greffe, sans précision**
- Z76.88*** **Sujet ayant recours aux services de santé dans d'autres circonstances précisées**
- Z76.9 Sujet ayant recours aux services de santé dans des circonstances non précisées**

Sujets dont la santé peut être menacée en raison d'antécédents personnels et familiaux et de certaines affections (Z80-Z99)

A l'exclusion de : dépistage spécial, autre examen ou investigation en raison d'antécédents familiaux ou personnels (Z00-Z13)
 examen de contrôle (Z08-Z09)
 mise en observation ou intervention au cours de la grossesse en raison d'un risque d'atteinte du fœtus (O35.-)
 soins de contrôle médicaux et de convalescence (Z42-Z51, Z54.-)

Z80 Antécédents familiaux de tumeur maligne

- Z80.0 Antécédents familiaux de tumeur maligne des organes digestifs**
Comprend : États mentionnés en (C15-C26)
- Z80.1 Antécédents familiaux de tumeur maligne de la trachée, des bronches et des poumons**
Comprend : États mentionnés en (C33-C34)
- Z80.2 Antécédents familiaux de tumeur maligne des autres organes respiratoires et intrathoraciques**
Comprend : États mentionnés en (C30-C32)(C37-C39)
- Z80.3 Antécédents familiaux de tumeur maligne du sein**
Comprend : États mentionnés en (C50.-)
- Z80.4 Antécédents familiaux de tumeur maligne des organes génitaux**
Comprend : États mentionnés en (C51-C63)
- Z80.40*** **Antécédents familiaux de tumeur maligne de l'ovaire**

Z80.41 ✱

Z80.41 ✱ Antécédents familiaux de tumeur maligne de la prostate**Z80.48 ✱ Antécédents familiaux de tumeur maligne d'autres organes génitaux****Z80.5 Antécédents familiaux de tumeur maligne des voies urinaires***Comprend :* États mentionnés en (C64-C68)**Z80.6 Antécédents familiaux de leucémie***Comprend :* États mentionnés en (C91-C95)**Z80.7 Antécédents familiaux d'autres tumeurs des tissus lymphoïde, hématopoïétique et apparentés***Comprend :* États mentionnés en (C81-C90)(C96.-)**Z80.8 Antécédents familiaux de tumeur maligne d'autres systèmes et organes***Comprend :* États mentionnés en (C00-C14)(C40-C49)(C69-C79)(C97)**Z80.9 Antécédent familial de tumeur maligne, sans précision***Comprend :* États mentionnés en (C80.-)**Z81****Antécédents familiaux de troubles mentaux et du comportement****Z81.0 Antécédents familiaux de retard mental***Comprend :* États mentionnés en (F70-F79)**Z81.1 Antécédents familiaux d'abus d'alcool***Comprend :* États mentionnés en (F10.-)**Z81.2 Antécédents familiaux de tabagisme***Comprend :* États mentionnés en (F17.-)**Z81.3 Antécédents familiaux d'abus d'autres substances psycho-actives***Comprend :* États mentionnés en (F11-F16)(F18-F19)**Z81.4 Antécédents familiaux d'abus d'autres substances***Comprend :* États mentionnés en (F55)**Z81.8 Antécédents familiaux d'autres troubles mentaux et du comportement***Comprend :* États mentionnés ailleurs en (F00-F99)**Z82****Antécédents familiaux de certaines incapacités et maladies chroniques conduisant à l'invalidité****Z82.0 Antécédents familiaux d'épilepsie et autres affections neurologiques***Comprend :* États mentionnés en (G00-G99)**Z82.1 Antécédents familiaux de cécité et perte de vision***Comprend :* États mentionnés en (H54.-)**Z82.2 Antécédents familiaux de surdité et perte d'audition***Comprend :* États mentionnés en (H90-H91)**Z82.3 Antécédents familiaux d'accident cérébrovasculaire***Comprend :* États mentionnés en (I60-I64)**Z82.4 Antécédents familiaux de cardiopathies ischémiques et autres maladies de l'appareil circulatoire***Comprend :* États mentionnés en (I00-I52) (I65-I99)**Z82.5 Antécédents familiaux d'asthme et autres maladies chroniques des voies respiratoires inférieures***Comprend :* États mentionnés en (J40-J47)**Z82.6 Antécédents familiaux d'arthrite et autres maladies du système ostéo-articulaire, des muscles et du tissu conjonctif***Comprend :* États mentionnés en (M00-M99)

Z82.7 Antécédents familiaux de malformations congénitales et anomalies chromosomiques

Comprend : États mentionnés en (Q00-Q99)

Z82.8 Antécédents familiaux d'autres incapacités et maladies chroniques conduisant à l'invalidité, non classées ailleurs

Z83

Antécédents familiaux d'autres maladies spécifiques

A l'exclusion de : sujets en contact avec des maladies transmissibles dans la famille ou exposés à ces maladies (Z20.-)

Z83.0 Antécédents familiaux de maladie due au virus de l'immunodéficience humaine [VIH]

Comprend : États mentionnés en (B24) (O98.7-)

Z83.1 Antécédents familiaux d'autres maladies infectieuses et parasitaires

Comprend : États mentionnés en (A00-B19) (B25-B94) (B99)

Z83.2 Antécédents familiaux de maladies du sang et des organes hématopoïétiques et de certains troubles du système immunitaire

Comprend : États mentionnés en (D50-D89)

Z83.3 Antécédents familiaux de diabète sucré

Comprend : États mentionnés en (E10-E14), (O24.-)

Z83.4 Antécédents familiaux d'autres maladies endocriniennes, nutritionnelles et métaboliques

Comprend : États mentionnés en (E00-E07)(E15-E90)

Z83.5 Antécédents familiaux de troubles de la vue et de l'audition

Comprend : États mentionnés en (H00-H53)(H55-H83)(H92-H95)

A l'exclusion de : antécédents familiaux de:

- cécité et perte de vision (Z82.1)
- surdité et perte d'audition (Z82.2)

Z83.6 Antécédents familiaux de maladies de l'appareil respiratoire

Comprend : États mentionnés en (J00-J39)(J60-J99)

A l'exclusion de : antécédents familiaux de maladies chroniques des voies respiratoires inférieures (Z82.5)

Z83.7 Antécédents familiaux de maladies de l'appareil digestif

Comprend : États mentionnés en (K00-K93)

Z84

Antécédents familiaux d'autres affections

Z84.0 Antécédents familiaux de maladies de la peau et du tissu cellulaire sous-cutané

Comprend : États mentionnés en (L00-L99)

Z84.1 Antécédents familiaux de maladies rénales et de l'uretère

Comprend : États mentionnés en (N00-N29)

Z84.2 Antécédents familiaux d'autres maladies de l'appareil génito-urinaire

Comprend : États mentionnés en (N30-N99)

Z84.3 Antécédents familiaux de consanguinité

Z84.8 Antécédents familiaux d'autres affections précisées

Comprend : Antécédents familiaux d'hyperthermie maligne

Z85

Antécédents personnels de tumeur maligne

A l'exclusion de : suivi:

- examen après traitement d'une tumeur maligne (Z08.-)
- soins médicaux et de convalescence (Z42-Z51,Z54.-)

Z85.0 Antécédents personnels de tumeur maligne des organes digestifs

Comprend : États mentionnés en (C15-C26)

Z85.1 Antécédents personnels de tumeur maligne de la trachée, des bronches et des poumons

Comprend : États mentionnés en (C33-C34)

Z85.2 Antécédents personnels de tumeur maligne des autres organes respiratoires et intrathoraciques*Comprend :* États mentionnés en (C30-C32) (C37-C39)**Z85.3 Antécédents personnels de tumeur maligne du sein***Comprend :* États mentionnés en (C50.-)**Z85.4 Antécédents personnels de tumeur maligne des organes génitaux***Comprend :* États mentionnés en (C51-C63)**Z85.5 Antécédents personnels de tumeur maligne des voies urinaires***Comprend :* États mentionnés en (C64-C68)**Z85.6 Antécédents personnels de leucémie***Comprend :* États mentionnés en (C91-C95)**Z85.7 Antécédents personnels d'autres tumeurs des tissus lymphoïde, hématopoïétique et apparentés***Comprend :* États mentionnés en (C81-C90) (C96.-)**Z85.8 Antécédents personnels de tumeurs malignes d'autres organes et systèmes***Comprend :* États mentionnés en (C00-C14)(C40-C49)(C69-C76)(C97)**Z85.9 Antécédents personnels de tumeur maligne, sans précision***Comprend :* États mentionnés en (C80.-)**Z86****Antécédents personnels de certaines autres maladies***A l'exclusion de :* soins de contrôle médicaux et de convalescence (Z42-Z51, Z54.-)**Z86.0 Antécédents personnels d'autres tumeurs***Comprend :* États mentionnés en (D00-D48)*A l'exclusion de :* tumeurs malignes (Z85.-)**Z86.00* Antécédents personnels de tumeurs in situ****Z86.01* Antécédents personnels de tumeurs bénignes***Comprend :* Antécédents personnels de polypes coliques (adénomateux)**Z86.02* Antécédents personnels de tumeurs à évolution imprévisible ou inconnue****Z86.1 Antécédents personnels de maladies infectieuses et parasitaires***Comprend :* États classés en (A00-B89) (B99)*A l'exclusion de :* séquelles de maladies infectieuses et parasitaires (B90-B94)**Z86.2 Antécédents personnels de maladies du sang et des organes hématopoïétiques et de certains troubles du système immunitaire***Comprend :* États mentionnés en (D50-D89)**Z86.3 Antécédents personnels de maladies endocriniennes, nutritionnelles et métaboliques***Comprend :* États mentionnés en (E00-E90)**Z86.4 Antécédents personnels d'abus de substances psycho-actives***Comprend :* États mentionnés en (F10-F19)*A l'exclusion de :* dépendance actuelle (F10-F19 avec le quatrième chiffre .2)

difficultés liées à l'usage de:

- alcool (Z72.1)
- médicament (Z72.2)
- tabac (Z72.0)

Z86.40* Antécédents personnels d'abus d'alcool**Z86.41* Antécédents personnels de toxicomanie et pharmacodépendance****Z86.42* Antécédents personnels de tabagisme****Z86.48* Antécédents personnels d'abus d'autres substances psycho-actives****Z86.5 Antécédents personnels d'autres troubles mentaux et du comportement***Comprend :* États mentionnés en (F00-F09)(F20-F99)

Z86.6 Antécédents personnels de maladies du système nerveux et des organes des sens

Comprend : États mentionnés en (G00-G99)(H00-H95)

Z86.7 Antécédents personnels de maladies de l'appareil circulatoire

Comprend : États mentionnés en (I00-I99)

A l'exclusion de : infarctus du myocarde, ancien (I25.2)
séquelles de maladies cérébrovasculaires (I69.-)
syndrome post-infarctus du myocarde (I24.1)

Z86.70* Antécédents personnels de maladie thromboembolique

Comprend : États classés en (I80-I82)

Z86.78* Antécédents personnels d'autres maladies de l'appareil circulatoire

Z87 Antécédents personnels d'autres maladies

A l'exclusion de : soins de contrôle médicaux et de convalescence (Z42-Z51, Z54.-)

Z87.0 Antécédents personnels de maladies de l'appareil respiratoire

Comprend : États mentionnés en (J00-J99)

Z87.1 Antécédents personnels de maladies de l'appareil digestif

Comprend : États mentionnés en (K00-K93)

Z87.10* Antécédents personnels d'ulcère peptique

Z87.18* Antécédents personnels d'autres maladies de l'appareil digestif

Z87.2 Antécédents personnels de maladies de la peau et du tissu cellulaire sous-cutané

Comprend : États mentionnés en (L00-L99)

Z87.3 Antécédents personnels de maladies du système ostéo-articulaire, des muscles et du tissu conjonctif

Comprend : États mentionnés en (M00-M99)

Z87.4 Antécédents personnels de maladies de l'appareil génito-urinaire

Comprend : États mentionnés en (N00-N99)

Z87.5 Antécédents personnels de complications de la grossesse, de l'accouchement et de la puerpéralité

Comprend : Antécédents personnels de maladie thrombotique
États mentionnés en (O00-O99)

A l'exclusion de : avortements à répétition (N96)
surveillance d'une grossesse en cours avec des antécédents obstétricaux pathologiques et
difficultés à procréer (Z35.-)

Z87.6 Antécédents personnels de certaines affections dont l'origine se situe dans la période périnatale

Comprend : États mentionnés en (P00-P96)

Z87.7 Antécédents personnels de malformations congénitales et anomalies chromosomiques

Comprend : États mentionnés en (Q00-Q99)

Z87.8 Antécédents personnels d'autres affections précisées

Comprend : Antécédents personnels de chirurgie de transformation sexuelle
États classés en (S00-T98)

A l'exclusion de : antécédents personnels d'automutilation (Z91.5)

Z88 Antécédents personnels d'allergie à des médicaments et à des substances biologiques

Z88.0 Antécédents personnels d'allergie à la pénicilline

Z88.1 Antécédents personnels d'allergie à d'autres antibiotiques

Z88.2 Antécédents personnels d'allergie aux sulfamides

Z88.3 Antécédents personnels d'allergie à d'autres agents anti-infectieux

Z88.4

Z88.4 Antécédents personnels d'allergie aux anesthésiques*Comprend :* Antécédents personnels d'hyperthermie maligne**Z88.5 Antécédents personnels d'allergie aux narcotiques****Z88.6 Antécédents personnels d'allergie aux analgésiques****Z88.7 Antécédents personnels d'allergie aux sérum et vaccin****Z88.8 Antécédents personnels d'allergie à d'autres médicaments et substances biologiques***Comprend :* Allergies médicamenteuses multiples**Z88.9 Antécédents personnels d'allergie à un médicament et une substance biologique, sans précision****Z89****Absence acquise d'un membre***Comprend :* Perte d'un membre:

- post-opératoire
- post-traumatique

A l'exclusion de : absence congénitale de membres (Q71-Q73)
déformations des membres (M20-M21)**Z89.0 Absence acquise de doigt, doigts [y compris le pouce], unilatérale***Comprend :* doigts**Z89.1 Absence acquise de main et poignet****Z89.2 Absence acquise d'un membre supérieur au-dessus du poignet***Comprend :* Bras SAI**Z89.3 Absence acquise des deux membres supérieurs [tout niveau]***Comprend :* Absence acquise de doigt, doigts bilatérale**Z89.4 Absence acquise de pied et cheville***Comprend :* Orteil, orteils**Z89.5 Absence acquise d'un membre inférieur, au niveau du genou ou au-dessous****Z89.6 Absence acquise d'un membre inférieur, au-dessus du genou***Comprend :* Jambe SAI**Z89.7 Absence acquise des deux membres inférieurs [tout niveau, sauf orteils seuls]****Z89.8 Absence acquise à la fois de membres supérieurs et inférieurs [tout niveau]****Z89.9 Absence acquise de membre, sans précision****Z90****Absence acquise d'organes, non classée ailleurs***Comprend :* perte d'une partie du corps NCA après intervention chirurgicale ou post-traumatique*A l'exclusion de :* absence congénitale - voir Index alphabétique

absence postopératoire de:

- glande endocrine (E89.-)
- rate (D73.0)

Z90.0 Absence acquise d'une partie de la tête et du cou*Comprend :* Larynx

Nez

oeil

A l'exclusion de : dents (K08.1)**Z90.1 Absence acquise de sein d'un ou des deux seins****Z90.2 Absence acquise de poumon [partie de]****Z90.3 Absence acquise de partie d'estomac****Z90.4 Absence acquise d'autres parties de l'appareil digestif****Z90.5 Absence acquise de rein****Z90.6 Absence acquise d'autres organes des voies urinaires**

1000

Z90.7 Absence acquise organe génital, organes génitaux

Z90.8 Absence acquise d'autres organes

Z91 Antécédents personnels de facteurs de risque, non classés ailleurs

A l'exclusion de : antécédents personnels d'abus de substances psycho-actives (Z86.4)
 exposition à la pollution et autres difficultés liées à l'environnement physique (Z58.-)
 exposition professionnelle à des facteurs de risques (Z57.-)

Z91.0 Antécédents personnels d'allergie, autre qu'à des médicaments et des substances biologiques

A l'exclusion de : antécédents personnels d'allergie à des médicaments et à des substances biologiques (Z88.-)

Z91.1 Antécédents personnels de non-observance d'un traitement médical et d'un régime

Comprend : Noncompliance d'un traitement médical et d'un régime

Z91.2 Antécédents personnels de mauvaise hygiène personnelle

Z91.3 Antécédents personnels de cycle veille/sommeil anormal

A l'exclusion de : troubles du sommeil (G47.-)

Z91.4 Antécédents personnels de traumatisme psychologique, non classé ailleurs

Z91.5 Antécédents personnels de lésions auto-infligées

Comprend : Intoxication volontaire
 Parasuicide
 Tentative de suicide

Z91.6 Antécédents personnels d'autres traumatismes physiques

Z91.8 Antécédents personnels d'autres facteurs de risque précisés, non classés ailleurs

Comprend : Abus SAI
 Sévices SAI

Z92 Antécédents personnels de traitement médical

Z92.0 Antécédents personnels de contraception

A l'exclusion de : conseil ou prise en charge de pratique actuelle d'une contraception (Z30.-)
 présence d'un dispositif contraceptif (intra-utérin) (Z97.5)

Z92.1 Antécédents personnels d'utilisation (actuelle) à long terme d'anticoagulants

Z92.2 Antécédents personnels d'utilisation (actuelle) à long terme d'autres médicaments

Z92.20* Antécédents personnels d'utilisation (actuelle) à long terme d'antibiotiques

Z92.21* Antécédents personnels de recours (actuel) à long terme à une hormonothérapie suppléative postménopausique

Z92.22* Antécédents personnels d'utilisation (actuelle) à long terme de plusieurs médicaments [polypharmacie]

Z92.28* Antécédents personnels d'utilisation (actuelle) à long terme d'autres traitements médicamenteux

Comprend : Aspirine

Z92.3 Antécédents personnels d'irradiation

Comprend : Radiothérapie
A l'exclusion de : exposition à des rayonnements dans l'environnement physique (Z58.4)
 exposition professionnelle à des rayonnements (Z57.1)

Z92.4 Antécédents personnels d'intervention chirurgicale importante, non classée ailleurs

A l'exclusion de : états post-chirurgicaux (Z98.-)
 greffe d'organe ou de tissu (Z94.-)
 présence d'implants et de greffes fonctionnels (Z95-Z96)
 stomies (Z93.-)

Z92.5 Antécédents personnels de mesures de rééducation

Z92.6

Z92.6 Antécédents personnels de chimiothérapie dans les maladies tumorales

Z92.8 Antécédents personnels d'autres traitements médicaux

Z92.9 Antécédents personnels de traitement médical, sans précision

Z93**Stomies**

A l'exclusion de : complications de stomies (J95.0), (K91.4),(N99.5)
stomies nécessitant une surveillance (Z43.-)

Z93.0 Trachéostomie

Z93.1 Gastrostomie

Z93.2 Iléostomie

Z93.3 Colostomie

Z93.4 Autres stomies de l'appareil digestif

Z93.5 Cystostomie

Z93.6 Autres stomies de l'appareil urinaire

Comprend : Néphrostomie
Urétérostomie
Urétrostomie

Z93.8 Autres stomies

Z93.9 Stomie, sans précision

Z94**Greffe d'organe et de tissu**

Comprend : Organe ou tissu remplacé par greffe (transplantation) hétérologue ou homologue

A l'exclusion de : complications d'organes ou tissus greffés - voir Index alphabétique

présence de:

- greffon vasculaire (Z95.-)
- valvule cardiaque hétérologue (Z95.3)

Z94.0 Greffe de rein

Z94.1 Greffe du coeur

A l'exclusion de : remplacement d'une valvule cardiaque (Z95.2-Z95.4)

Z94.2 Greffe de poumon

Z94.3 Greffe de coeur et poumon

Z94.4 Greffe de foie

Z94.5 Greffe de peau

Comprend : Greffe de peau autogène

Z94.6 Greffe d'os

Z94.7 Greffe de cornée

Z94.8 Autres greffes d'organes et de tissus

Z94.80* Greffe de moelle osseuse

Z94.81* Greffe de l'intestin

Z94.82* Greffe du pancréas

Z94.83* Greffe de cellule souche

Z94.88* Autres greffes d'organes et de tissus

Z94.9 Greffe d'organe et de tissu, sans précision

- Z95** **Présence d'implants et de greffes cardiaques et vasculaires**
A l'exclusion de : complications de prothèses, implants et greffes cardiaques et vasculaires (T82.-)
- Z95.0** **Présence d'un stimulateur cardiaque**
A l'exclusion de : ajustement et entretien d'un stimulateur cardiaque (Z45.0)
- Z95.1** **Présence d'un pontage aorto-coronaire**
- Z95.2** **Présence de prothèse d'une valvule cardiaque**
- Z95.3** **Présence d'une valvule cardiaque xénogénique**
- Z95.4** **Présence d'une autre valvule cardiaque de remplacement**
- Z95.5** **Présence d'implant et de greffe vasculaires coronaires**
Comprend : Présence de prothèse de l'artère coronaire
 Suites d'une angioplastie coronaire SAI
- Z95.8** **Présence d'autres implants et greffes cardiaques et vasculaires**
Comprend : Présence d'une prothèse intra-vasculaire NCA
 Suites d'une angioplastie périphérique SAI
- Z95.9** **Présence d'implant et de greffe cardiaques et vasculaires, sans précision**
- Z96** **Présence d'autres implants fonctionnels**
A l'exclusion de : complications de prothèses, implants et greffes internes (T82-T85)
 mise en place et ajustement de prothèses et d'autres appareils (Z44-Z46)
- Z96.0** **Présence d'implants urogénitaux**
- Z96.1** **Présence d'implants intra-oculaires de cristallin**
Comprend : Pseudophakie
- Z96.2** **Présence d'implants otologiques et audiolologiques**
Comprend : Appareil acoustique de conduction osseuse
 Cochlée
 Étrier
 Trompe d'Eustache
 Tube, tubes de myringotomie [diabolo]
- Z96.3** **Présence d'un larynx artificiel**
- Z96.4** **Présence d'implants endocriniens**
Comprend : Pompe à insuline
- Z96.5** **Présence d'implants maxillaires et sur racines dentaires**
Comprend : Implant maxillaire
- Z96.6** **Présence d'implants d'articulations orthopédiques**
- Z96.60*** **Présence d'une prothèse de hanche**
Comprend : Pose d'une prothèse articulaire de hanche (partielle) (totale)
- Z96.61*** **Présence d'une prothèse de genou**
- Z96.68*** **Présence d'implants d'autres articulations orthopédiques**
Comprend : Pose d'une prothèse articulaire de doigt
- Z96.69*** **Présence d'implants d'articulations orthopédiques, sans précision**
- Z96.7** **Présence d'autres implants osseux et tendineux**
Comprend : Plaque crânienne
- Z96.8** **Présence d'autres implants fonctionnels précisés**
- Z96.9** **Présence d'implant fonctionnel, sans précision**

Z97**Présence d'autres appareils**

A l'exclusion de : complications de prothèses, implants et greffes internes (T82-T85)
mise en place et ajustement de prothèses et d'autres appareils (Z44-Z46)
présence d'un appareil de drainage du liquide céphalo-rachidien (Z98.2)

Z97.0**Présence d'un Oeil artificiel****Z97.1****Présence d'un membre artificiel (complet) (partiel)****Z97.2****Présence d'une prothèse dentaire (complète) (partielle)****Z97.3****Présence de lunettes et lentilles de contact****Z97.4****Présence d'appareil auditif externe****Z97.5****Présence d'un dispositif contraceptif (intra-utérin) [stérilet]**

A l'exclusion de : mise en place d'un dispositif intra-utérin (Z30.1)
vérification, réinsertion ou enlèvement d'un dispositif intra-utérin (Z30.5)

Z97.8**Présence d'autres appareils précisés****Z98****Autres états post-chirurgicaux**

A l'exclusion de : complications après un acte à visée diagnostique et thérapeutique, ou complications postopératoires - voir Index alphabétique
soins de contrôle médicaux et de convalescence (Z42-Z51,Z54.-)

Z98.0**Dérivation intestinale et anastomose****Z98.1****Arthrodèse****Z98.2****Présence d'un appareil de drainage du liquide céphalo-rachidien**

Comprend : Dérivation du LCR

Z98.8**Autres états post-chirurgicaux précisés****Z99****Dépendance envers des machines et appareils auxiliaires, non classée ailleurs****Z99.0****Dépendance envers un aspirateur****Z99.1****Dépendance envers un respirateur**

Comprend : Dépendance envers un ventilateur

Z99.2**Dépendance envers une dialyse rénale**

Comprend : Bilan de dialyse rénale

Présence d'un shunt artério-veineux pour dialyse

A l'exclusion de : préparation à une dialyse, traitement ou séance (Z49.-)

Z99.3**Dépendance envers un fauteuil roulant****Z99.8****Dépendance envers d'autres machines et appareils auxiliaires****Z99.9****Dépendance envers une machine et un appareil auxiliaire, sans précision**

Morphologie des tumeurs

Remarques : La deuxième version de la Classification internationale des maladies - Oncologie (CIM-O) a été publiée en 1990. Elle comprend une nomenclature codée pour la morphologie des tumeurs, reproduite dans ce chapitre. Vous pouvez l'utiliser avec les codes du chapitre II.

Les numéros de code de morphologie sont constitués de cinq chiffres; les quatre premiers identifient le type histologique de la tumeur et le cinquième, placé après une barre oblique, indique son comportement. Les codes à un chiffre désignant le comportement sont les suivants

- /0 Tumeur bénigne
- /1 Non déterminé (tumeur bénigne ou maligne)
Cas limite pouvant être un cancer
Cas à faible potentiel cancéreux
- /2 Carcinome in situ
Tumeur intra-épithéliale
Tumeur non infiltrante
Tumeur non invasive
- /3 Tumeur maligne, siège primitif
- /6 Tumeur maligne, siège métastatique
Tumeur maligne, siège secondaire
- /9 Tumeur maligne, siège non déterminé (primaire ou métastatique)

Dans la nomenclature donnée ici, les chiffres du code de morphologie comprennent le code de comportement correspondant au type histologique de la tumeur.

Le tableau qui suit donne la correspondance entre le code de comportement et les différentes sections du chapitre II

Code de comportement		Catégories du chapitre II
/0	Tumeurs bénignes	D10-D36
/1	Tumeurs à évolution imprévisible ou inconnue	D37-D48
/2	Tumeurs in situ	D00-D09
/3	Tumeurs malignes, mentionnées ou présumées primaires	C00-C76
C80-C97		
/6	Tumeurs malignes, mentionnées ou présumées secondaires	C77-C79

Le chiffre de comportement /9 de la CIM-O n'a pas de raison d'être dans le contexte de la CIM, puisque toutes les tumeurs malignes sont présumées primaires (/3) ou secondaires (/6), selon les autres renseignements figurant dans le dossier médical.

Seul le premier terme de la nomenclature complète des codes de morphologie de la CIM-O apparaît en face de chaque numéro de code dans la liste donnée ici. L'index alphabétique comprend toutefois tous les synonymes de la CIM-O ainsi que plusieurs autres descriptions morphologiques que l'on peut encore rencontrer dans les dossiers médicaux mais qui ont été omises de la CIM-O parce qu'elles sont caduques ou indésirables.

Certains types de tumeur sont propres à certains sièges ou types de tissu. Par exemple, le néphroblastome (9860/3), par définition, prend toujours naissance dans le rein, le carcinome hépatocellulaire (8170/3) a toujours son siège primitif dans le foie et le carcinome basocellulaire (8090/3) débute en général dans la peau. Pour ce genre de termes, le code correspondant provenant du chapitre II a été ajouté entre parenthèses dans la nomenclature. Ainsi, le néphroblastome est suivi du code des tumeurs malignes du rein (C64). Pour le carcinome basocellulaire, le code des tumeurs malignes de la peau (C44.-) est donné avec le quatrième caractère libre. Le quatrième chiffre doit correspondre au siège indiqué. Les codes du chapitre II attribués aux termes morphologiques doivent être utilisés lorsque le siège de la tumeur n'est pas donné dans le diagnostic. Les codes du chapitre II n'ont pas été attribués à un grand nombre de termes de morphologie parce que les types histologiques peuvent apparaître dans plusieurs organes ou types de tissu. Par exemple, "Adénocarcinome SAI" (8140/3) n'a pas reçu de code du chapitre II parce qu'il peut avoir son siège primitif dans plusieurs organes différents.

Un problème peut parfois se poser si le siège donné dans un diagnostic est différent du siège indiqué par le code propre au siège. Dans ce cas, ne pas tenir compte du code donné du chapitre II et utiliser le code correspondant au siège figurant dans le diagnostic. Par exemple, C50.- (sein) est ajouté au terme morphologique Carcinome canalaire infiltrant (8500/3), parce que ce type de carcinome prend naissance en général dans le sein. Toutefois, si l'on utilise le terme "Carcinome canalaire infiltrant" pour un carcinome primaire survenant dans le pancréas, le code correct serait C25.9 (Pancréas, non précisé).

Pour les tumeurs des tissus lymphoïde, hématopoïétique et apparentés (959-998), les codes correspondants dans C81-C96 et D45-D47 sont donnés. Ces codes du chapitre II doivent être utilisés quel que soit le siège mentionné de la tumeur.

Une difficulté de codage peut survenir lorsqu'un diagnostic morphologique contient deux adjectifs qualificatifs qui correspondent à des numéros de codes différents. Un exemple est donné par le "carcinome épidermoïde transitionnel". "carcinome épidermoïde transitionnel SAI" a le code 8120/3 et "carcinome épidermoïde SAI" a le code 8070/3. Dans un tel cas, il faut utiliser le nombre le plus élevé (8120/3 dans cet exemple) car il est en général plus précis.

Liste numérique de la morphologie des tumeurs

800	Tumeurs SAI	8041/3	Carcinome à petites cellules (anaplasique) SAI
8000/0	Tumeur bénigne	8042/3	Carcinome à cellules en grain d'avoine (C34.-)
8000/1	Tumeur, type non déterminé (bénin ou malin)	8043/3	Carcinome à petites cellules (anaplasique), type fusiforme (C34.-)
8000/3	Tumeur maligne	8044/3	Carcinome à petites cellules (anaplasique), type intermédiaire (C34.-)
8000/6	Tumeur métastatique	8045/3	Carcinome à petites cellules (anaplasique) et à grandes cellules (C34.-)
8001/0	Cellules tumorales bénignes	805-808	Tumeurs épidermoïdes
8001/1	Cellules tumorales, type non déterminé (bénin ou malin)	8050/0	Papillome SAI (sauf Papillome de la vessie (8120/1))
8001/3	Cellules tumorales malignes	8050/2	Carcinome papillaire in situ
8002/3	Tumeur maligne, à petites cellules	8050/3	Carcinome papillaire SAI
8003/3	Tumeur maligne, à cellules géantes	8051/0	Papillome verruqueux
8004/3	Tumeur maligne, à cellules fusiformes	8051/3	Carcinome verruqueux SAI
801-804	Tumeurs épithéliales SAI	8052/0	Papillome épidermoïde
8010/0	Tumeur épithéliale, bénigne	8052/3	Carcinome épidermoïde papillaire
8010/2	Carcinome in situ SAI	8053/0	Papillome inversé
8010/3	Carcinome SAI	8060/0	Papillomatose SAI
8010/6	Carcinome métastatique SAI	8070/2	Carcinome épidermoïde in situ SAI
8011/0	Épithélioma bénin	8070/3	Carcinome épidermoïde SAI
8011/3	Épithélioma malin	8070/6	Carcinome épidermoïde métastatique SAI
8012/3	Carcinome à grandes cellules SAI	8071/3	Carcinome épidermoïde kératinisant SAI
8020/3	Carcinome indifférencié SAI	8072/3	Carcinome épidermoïde, à grandes cellules, non kératinisant
8021/3	Carcinome anaplasique SAI	8073/3	Carcinome épidermoïde, à petites cellules, non kératinisant
8022/3	Carcinome pléomorphe	8074/3	Carcinome épidermoïde, à cellules fusiformes
8030/3	Carcinome à cellules géantes et à cellules fusiformes	8075/3	Carcinome épidermoïde adénoïde
8031/3	Carcinome à cellules géantes		
8032/3	Carcinome à cellules fusiformes		
8033/3	Carcinome pseudosarcomateux		
8034/3	Carcinome à cellules polygonales		
8040/1	Tumorlet		

8076/2	Carcinome épidermoïde in situ avec envahissement stromal discutable (D06.-)	8130/3	Carcinome papillaire, à cellules transitionnelles
8076/3	Carcinome épidermoïde micro-invasif (C53.-)	814-838	Adénomes et adénocarcinomes
8077/2	Néoplasie intra-épithéliale du col de l'utérus, de la vulve et du vagin, stade (type) III (avec dysplasie sévère)	8140/0	Adénome SAI
8080/2	Érythroplasie de Queyrat (D07.4)	8140/1	Adénome bronchique SAI (D38.1)
8081/2	Maladie de Bowen	8140/2	Adénocarcinome in situ SAI
8082/3	Carcinome lympho-épithélial	8140/3	Adénocarcinome SAI
809-811	Tumeurs basocellulaires	8140/6	Adénocarcinome métastatique SAI
8090/1	Tumeur basocellulaire (D48.5)	8141/3	Adénocarcinome squirrheux
8090/3	Carcinome basocellulaire (pigmenté) SAI (C44.-)	8142/3	Linite plastique (C16.-)
8091/3	Carcinome basocellulaire (pigmenté) multicentrique (C44.-)	8143/3	Adénocarcinome à diffusion superficielle
8092/3	Carcinome basocellulaire (pigmenté) morphéiforme (C44.-)	8144/3	Adénocarcinome, type intestinal (C16.-)
8093/3	Carcinome basocellulaire (pigmenté), type fibro-épithélial (C44.-)	8145/3	Carcinome, type diffus (C16.-)
8094/3	Carcinome baso-spinocellulaire, mixte (C44.-)	8146/0	Adénome monomorphe
8095/3	Carcinome métatypique (C44.-)	8147/0	Adénome basocellulaire (D11.-)
8096/0	Épithélioma intra-épidermique de Jadassohn (D23.-)	8147/3	Adénocarcinome basocellulaire (C07.-, C08.-)
8100/0	Tricho-épithéliome (D23.-)	8150/0	Adénome insulaire (actif) (D13.7)
8101/0	Trichofolliculome (D23.-)	8150/3	Carcinome insulaire (C25.4)
8102/0	Tricholemmome (D23.-)	8151/0	Insulinome SAI (D13.7)
8110/0	Épithélioma momifié de Malherbe (D23.-)	8151/3	Insulinome malin (C25.4)
8110/3	Carcinome pilomatrix (C44.-)	8152/0	Glucagonome SAI (D13.7)
812-813	Carcinomes et papillomes à cellules transitionnelles	8152/3	Glucagonome malin (C25.4)
8120/0	Papillome à cellules transitionnelles SAI	8153/1	Gastrinome SAI
8120/1	Papillome urothélial	8153/3	Gastrinome malin
8120/2	Carcinome in situ à cellules transitionnelles	8154/3	Adénocarcinome insulaire et exocrine, mixte (C25.-)
8120/3	Carcinome à cellules transitionnelles SAI	8155/3	Vipome
8121/0	Papillome schneidérien	8160/0	Adénome des voies biliaires (D13.4, D13.5)
8121/1	Papillome à cellules transitionnelles, type inversé	8160/3	Cholangiocarcinome (C22.1)
8121/3	Carcinome schneidérien	8161/0	Cystadénome biliaire
8122/3	Carcinome à cellules transitionnelles, type fusiforme	8161/3	Cystadénocarcinome biliaire
8123/3	Carcinome basaloïde (C21.1)	8162/3	Tumeur de Klatskin (C22.1)
8124/3	Carcinome cloacogénique (C21.2)	8170/0	Adénome à cellules hépatiques (D13.4)
		8170/3	Carcinome hépatocellulaire SAI (C22.0)
		8171/3	Carcinome hépatocellulaire, type fibrolamellaire (C22.0)
		8180/3	Cholangiocarcinome et carcinome hépatocellulaire, mixte (C22.0)
		8190/0	Adénome trabéculaire
		8190/3	Adénocarcinome trabéculaire
		8191/0	Adénome embryonnaire
		8200/0	Cylindrome eccrine dermique (D23.-)
		8200/3	Carcinome adénoïde kystique
		8201/3	Carcinome cribriforme
		8202/0	Adénome microkystique (D13.7)

8210/0	Polype adénomateux SAI	8280/0	Adénome acidophile (D35.2)
8210/2	Adénocarcinome in situ sur polype adénomateux	8280/3	Carcinome acidophile (C75.1)
8210/3	Adénocarcinome sur polype adénomateux	8281/0	Adénome acidophile et basophile, mixte (D35.2)
8211/0	Adénome tubuleux SAI	8281/3	Carcinome acidophile et basophile, mixte (C75.1)
8211/3	Adénocarcinome tubuleux	8290/0	Adénome oxyphile
8220/0	Polypose adénomateuse du côlon (D12.-)	8290/3	Adénocarcinome oxyphile
8220/3	Adénocarcinome sur polypose adénomateuse du côlon (C18.-)	8300/0	Adénome basophile (D35.2)
8221/0	Polypes adénomateux multiples	8300/3	Carcinome basophile (C75.1)
8221/3	Adénocarcinome sur polypes adénomateux multiples	8310/0	Adénome à cellules claires
8230/3	Carcinome solide SAI	8310/3	Adénocarcinome à cellules claires SAI
8231/3	Carcinome simplex	8311/1	Tumeur hypernéphroïde
8240/1	Tumeur carcinoïde de l'appendice SAI (D37.3)	8312/3	Carcinome à cellules rénales (C64)
8240/3	Tumeur carcinoïde SAI (sauf de l'appendice (8240/1))	8313/0	Adénofibrome à cellules claires
8241/1	Tumeur carcinoïde argentaffine SAI	8314/3	Carcinome riche en lipides (C50.-)
8241/3	Tumeur carcinoïde maligne argentaffine	8315/3	Carcinome riche en glycogène (C50.-)
8243/3	Carcinoïde à cellules caliciformes (C18.1)	8320/3	Carcinome à cellules granuleuses
8244/3	Carcinoïde composite	8321/0	Adénome à cellules principales (D35.1)
8245/3	Tumeur adénocarcinoïde	8322/0	Adénome à cellules eau de roche (D35.1)
8246/3	Carcinome neuro-endocrinien	8322/3	Adénocarcinome à cellules eau de roche (C75.0)
8247/3	Carcinome à cellules de Merkel (C44.-)	8323/0	Adénome à cellules mixtes (à cellules principales et à cellules eau de roche)
8248/1	Apudome	8323/3	Adénocarcinome à cellules mixtes
8250/1	Adénomatoses pulmonaire (D38.1)	8324/0	Lipo-adénome
8250/3	Adénocarcinome bronchiolo-alvéolaire (C34.-)	8330/0	Adénome folliculaire (D34)
8251/0	Adénome alvéolaire (D14.3)	8330/3	Adénocarcinome vésiculaire SAI (C73)
8251/3	Adénocarcinome alvéolaire (C34.-)	8331/3	Adénocarcinome vésiculaire, bien différencié (C73)
8260/0	Adénome papillaire SAI	8332/3	Adénocarcinome vésiculaire, type trabéculaire (C73)
8260/3	Adénocarcinome papillaire SAI	8333/0	Adénome microvésiculaire (D34)
8261/1	Adénome villeux SAI	8334/0	Adénome macrovésiculaire (D34)
8261/2	Adénocarcinome in situ sur adénome villeux	8340/3	Carcinome papillaire, à variante vésiculaire (C73)
8261/3	Adénocarcinome sur adénome villeux	8350/3	Carcinome sclérosant non encapsulé (C73)
8262/3	Adénocarcinome villeux	8360/1	Adénome endocrinien multiple
8263/0	Adénome tubulovilleux SAI	8361/1	Tumeur juxtaglomérulaire (D41.0)
8263/2	Adénocarcinome in situ sur adénome tubulovilleux	8370/0	Adénome corticosurrénalien (actif) SAI (D35.0)
8263/3	Adénocarcinome sur adénome tubulovilleux	8370/3	Carcinome corticosurrénalien (C74.0)
8270/0	Adénome chromophile (D35.2)	8371/0	Adénome corticosurrénalien, à cellules compactes (D35.0)
8270/3	Carcinome chromophile (C75.1)	8372/0	Adénome corticosurrénalien, type très pigmenté (D35.0)
8271/0	Prolactinome (D35.2)	8373/0	Adénome corticosurrénalien, à cellules claires (D35.0)

8374/0	Adénome corticosurrénalien, à cellules glomérulaires (D35.0)	8450/0	Cystadénome papillaire SAI (D27)
8375/0	Adénome corticosurrénalien, à cellules mixtes (D35.0)	8450/3	Cystadénocarcinome papillaire SAI (C56)
8380/0	Adénome endométrioïde SAI (D27)	8451/3	Cystadénome papillaire, à faible potentiel malin (C56)
8380/1	Adénome endométrioïde, à la limite de la malignité (D39.1)	8452/1	Tumeur kystique papillaire (D37.7)
8380/3	Carcinome endométrioïde (C56)	8460/0	Cystadénome papillaire séreux SAI (D27)
8381/0	Adénofibrome endométrioïde SAI (D27)	8460/3	Cystadénocarcinome papillaire séreux (C56)
8381/1	Adénofibrome endométrioïde, à la limite de la malignité (D39.1)	8461/0	Papillome séreux de surface (D27)
8381/3	Adénofibrome endométrioïde, malin (C56)	8461/3	Carcinome papillaire séreux de surface (C56)
839-842	Tumeurs des annexes cutanées	8462/3	Cystadénome papillaire séreux, à faible potentiel malin (C56)
8390/0	Adénome des annexes cutanées (D23.-)	8470/0	Cystadénome mucineux SAI (D27)
8390/3	Carcinome des annexes cutanées (C44.-)	8470/3	Cystadénocarcinome mucineux SAI (C56)
8400/0	Adénome des glandes sudoripares (D23.-)	8471/0	Cystadénome mucineux papillaire SAI (D27)
8400/1	Tumeur des glandes sudoripares SAI (D48.5)	8471/3	Cystadénocarcinome papillaire mucineux (C56)
8400/3	Adénocarcinome des glandes sudoripares (C44.-)	8472/3	Cystadénome mucineux, à faible potentiel malin (C56)
8401/0	Adénome apocrine	8473/3	Cystadénome papillaire mucineux, à faible potentiel malin (C56)
8401/3	Adénocarcinome apocrine	8480/0	Adénome mucineux
8402/0	Acrospirome eccrine (D23.-)	8480/3	Adénocarcinome mucineux
8403/0	Spiradénome eccrine (D23.-)	8480/6	Adénocarcinome mucineux, métastatique [Pseudomyxome du péritoine] C78.6
8404/0	Hidrocystome (D23.-)	8481/3	Adénocarcinome mucosécrétant
8405/0	Hidadénome papillaire (D23.-)	8490/3	Carcinome à cellules en bague à chaton
8406/0	Syringo-adénome papillaire (D23.-)	8490/6	Carcinome à cellules en bague à chaton, métastatique
8407/0	Syringome SAI (D23.-)	850-854	Tumeurs médullaires, lobulaires et canalaire
8408/0	Adénome eccrine papillaire (D23.-)	8500/2	Carcinome intracanaire, non infiltrant
8410/0	Adénome sébacé (D23.-)	8500/3	Carcinome canalaire, infiltrant (C50.-)
8410/3	Adénocarcinome sébacé (C44.-)	8501/2	Comédocarcinome, non infiltrant (D05.-)
8420/0	Adénome cérumineux (D23.2)	8501/3	Comédocarcinome SAI (C50.-)
8420/3	Adénocarcinome cérumineux (C44.2)	8502/3	Carcinome juvénile du sein (C50.-)
843	Tumeurs muco-épidermoïdes	8503/0	Papillome intracanaire
8430/1	Néoplasme muco-épidermoïde	8503/2	Adénocarcinome intracanaire, non infiltrant, papillaire (D05.-)
8430/3	Carcinome muco-épidermoïde	8503/3	Adénocarcinome intracanaire, papillaire, invasif (C50.-)
844-849	Tumeurs séreuses, mucineuses et kystiques	8504/0	Adénome intrakystique papillaire
8440/0	Cystadénome SAI	8504/2	Carcinome intrakystique non infiltrant
8440/3	Cystadénocarcinome SAI		
8441/0	Cystadénome séreux SAI (D27)		
8441/3	Cystadénocarcinome séreux SAI (C56)		
8442/3	Cystadénome séreux, à la limite de la malignité (C56)		

8504/3	Carcinome intrakystique SAI	8601/0	Thécome lutéinisé (D27)
8505/0	Papillomatose intracanaulaire (diffuse) SAI	8602/0	Tumeur stromale sclérosante (D27)
8506/0	Adénome du mamelon (D24)	8610/0	Lutéome SAI (D27)
8510/3	Carcinome médullaire SAI	8620/1	Tumeur de la granulosa SAI (D39.1)
8511/3	Carcinome médullaire à stroma amyloïde (C73)	8620/3	Tumeur maligne de la granulosa (C56)
8512/3	Carcinome médullaire à stroma lymphoïde (C50.-)	8621/1	Tumeur de la granulosa et de la thèque (D39.1)
8520/2	Carcinome in situ lobulaire (D05.0)	8622/1	Tumeur de la granulosa juvénile (D39.1)
8520/3	Carcinome lobulaire SAI (C50.-)	8623/1	Tumeur des cordons sexuels à tubules annelés (D39.1)
8521/3	Carcinome canaliculaire, infiltrant (C50.-)	8630/0	Androblastome bénin
8522/2	Carcinome in situ lobulaire avec carcinome intracanaulaire (D05.7)	8630/1	Androblastome SAI
8522/3	Carcinome canalaire infiltrant avec carcinome lobulaire (in situ) (C50.-)	8630/3	Androblastome malin
8530/3	Carcinome inflammatoire (C50.-)	8631/0	Tumeur à cellules de Sertoli-Leydig
8540/3	Maladie de Paget du mamelon (C50.-)	8632/1	Gynandroblastome (D39.1)
8541/3	Maladie de Paget et carcinome canalaire infiltrant du sein (C50.-)	8640/0	Tumeur à cellules de Sertoli SAI
8542/3	Maladie de Paget, extramammaire (sauf la maladie osseuse de Paget)	8640/3	Carcinome à cellules de Sertoli (C62.-)
8543/3	Maladie de Paget et carcinome intracanaulaire du sein (C50.-)	8641/0	Tumeur à cellules de Sertoli avec lipoïdose (D27)
855	Tumeurs à cellules acineuses	8650/0	Tumeur bénigne à cellules de Leydig (D29.2)
8550/0	Adénome à cellules acineuses	8650/1	Tumeur à cellules de Leydig SAI (D40.1)
8550/1	Néoplasme à cellules acineuses	8650/3	Tumeur maligne à cellules de Leydig (C62.-)
8550/3	Carcinome à cellules acineuses	8660/0	Tumeur à cellules du hile (D27)
856-858	Tumeurs épithéliales complexes	8670/0	Tumeur à cellules lipoïdiques de l'ovaire (D27)
8560/3	Carcinome adénosquameux	8671/0	Tumeur des vestiges surrénaliens
8561/0	Adénolymphome (D11.-)	868-871	Paragangliomes et tumeurs glomiques
8562/3	Carcinome épithélial et myoépithélial	8680/1	Paragangliome SAI
8570/3	Adéno-acanthome	8680/3	Paragangliome malin
8571/3	Adénocarcinome avec métaplasie cartilagineuse et osseuse	8681/1	Paragangliome sympathique
8572/3	Adénocarcinome avec métaplasie fusocellulaire	8682/1	Paragangliome parasympathique
8573/3	Adénocarcinome avec métaplasie apocrine	8683/0	Paragangliome gangliocytaire (D13.2)
8580/0	Thymome bénin (D15.0)	8690/1	Tumeur du glomus jugulaire (D44.7)
8580/3	Thymome malin (C37)	8691/1	Tumeur du glomus aortique (D44.7)
859-867	Tumeurs spécifiques des gonades	8692/1	Tumeur du glomus carotidien (D44.6)
8590/1	Tumeur des cordons sexuels et du stroma gonadique	8693/1	Paragangliome extrasurrénalien SAI
8600/0	Thécome SAI (D27)	8693/3	Paragangliome extrasurrénalien malin
8600/3	Thécome malin (C56)	8700/0	Phéochromocytome SAI (D35.0)
		8700/3	Phéochromocytome malin (C74.1)
		8710/3	Glomangiosarcome
		8711/0	Tumeur glomique
		8712/0	Glomangiome
		8713/0	Glomangiomyome

872-879	Naevus et mélanomes	8780/0	Naevus bleu SAI (D22.-)
8720/0	Naevus pigmentaire SAI (D22.-)	8780/3	Naevus bleu, malin (C43.-)
8720/2	Mélanome in situ (D03.-)	8790/0	Naevus bleu cellulaire (D22.-)
8720/3	Mélanome malin SAI	880	Tumeurs des tissus mous et sarcomes SAI
8721/3	Mélanome nodulaire (C43.-)	8800/0	Tumeur des tissus mous, bénigne
8722/0	Naevus à cellules ballonnissantes, ballonnissées (D22.-)	8800/3	Sarcome SAI
8722/3	Mélanome à cellules ballonnissantes, ballonnissées (C43.-)	8800/6	Sarcomatose SAI
8723/0	Naevus en halo (D22.-)	8801/3	Sarcome à cellules fusiformes
8723/3	Mélanome malin en voie de régression (C43.-)	8802/3	Sarcome à cellules géantes (à l'exception de l'os (9250/3))
8724/0	Papule fibreuse du nez (D22.3)	8803/3	Sarcome à petites cellules
8725/0	Neuronaevus (D22.-)	8804/3	Sarcome à cellules épithélioïdes
8726/0	Naevus à grandes cellules (D31.4)	881-883	Tumeurs fibromateuses
8727/0	Naevus dysplasique (D22.-)	8810/0	Fibrome SAI
8730/0	Naevus non pigmentaire (D22.-)	8810/3	Fibrosarcome SAI
8730/3	Mélanome achromique (C43.-)	8811/0	Fibromyxome
8740/0	Naevus jonctionnel SAI (D22.-)	8811/3	Fibromyxosarcome
8740/3	Mélanome malin présent sur naevus jonctionnel (C43.-)	8812/0	Fibrome périostéal (D16.-)
8741/2	Mélanose précancéreuse SAI (D03.-)	8812/3	Fibrosarcome périostéal (C40.-, C41.-)
8741/3	Mélanome malin présent sur mélanose précancéreuse (C43.-)	8813/0	Fibrome aponévrotique
8742/2	Éphélide mélanique de Hutchinson SAI (D03.-)	8813/3	Fibrosarcome aponévrotique
8742/3	Mélanome malin présent sur éphélide mélanique de Hutchinson (C43.-)	8814/3	Fibrosarcome infantile
8743/3	Mélanome à extension superficielle (C43.-)	8820/0	Élastofibrome
8744/3	Mélanome lentigineux malin des extrémités (C43.-)	8821/1	Fibromatose agressive
8745/3	Mélanome desmoplasique, malin (C43.-)	8822/1	Fibromatose abdominale
8750/0	Naevus intradermique (D22.-)	8823/1	Fibrome desmoplasique
8760/0	Naevus composé (D22.-)	8824/1	Myofibromatose
8761/1	Naevus pigmentaire géant SAI (D48.5)	8830/0	Histiocytome fibreux SAI
8761/3	Mélanome malin présent sur naevus pigmentaire géant (C43.-)	8830/1	Histiocytome fibreux atypique
8770/0	Naevus épithélioïde et fusocellulaire (D22.-)	8830/3	Histiocytome fibreux, malin
8770/3	Mélanome mixte à cellules épithélioïdes et fusiformes	8832/0	Dermatofibrome SAI (D23.-)
8771/0	Naevus à cellules épithélioïdes (D22.-)	8832/3	Dermatofibrosarcome SAI (C44.-)
8771/3	Mélanome à cellules épithélioïdes	8833/3	Dermatofibrosarcome protubérant pigmenté
8772/0	Naevus à cellules fusiformes (D22.-)	884	Tumeurs myxomateuses
8772/3	Mélanome à cellules fusiformes SAI	8840/0	Myxome SAI
8773/3	Mélanome à cellules fusiformes, type A (C69.4)	8840/3	Myxosarcome
8774/3	Mélanome à cellules fusiformes, type B (C69.4)	8841/1	Angiomyxome
		885-888	Tumeurs lipomateuses
		8850/0	Lipome SAI (D17.-)
		8850/3	Liposarcome SAI
		8851/0	Fibrolipome (D17.-)
		8851/3	Liposarcome bien différencié

8852/0	Fibromyxolipome (D17.-)	8940/0	Adénome pléomorphe
8852/3	Liposarcome myxoïde	8940/3	Tumeur mixte, maligne SAI
8853/3	Liposarcome à cellules rondes	8941/3	Carcinome sur adénome pléomorphe (C07, C08.-)
8854/0	Lipome polymorphe (D17.-)	8950/3	Tumeur mixte müllérienne (C54.-)
8854/3	Liposarcome polymorphe	8951/3	Tumeur mésodermique, mixte
8855/3	Liposarcome à cellularité mixte	8960/1	Néphrome mésoblastique
8856/0	Lipome intramusculaire (D17.-)	8960/3	Néphroblastome SAI (C64)
8857/0	Lipome à cellules fusiformes (D17.-)	8963/3	Sarcome rhabdoïde
8858/3	Liposarcome dédifférencié	8964/3	Sarcome à cellules claires du rein (C64)
8860/0	Angiomyolipome (D17.-)	8970/3	Hépatoblastome (C22.0)
8861/0	Angiolipome SAI (D17.-)	8971/3	Pancréatoblastome (C25.-)
8870/0	Myéolipome (D17.-)	8972/3	Blastome pulmonaire (C34.-)
8880/0	Hibernome (D17.-)	8980/3	Carcinosarcome SAI
8881/0	Lipoblastomatose (D17.-)	8981/3	Carcinosarcome embryonnaire
889-892	Tumeurs des tissus musculaires	8982/0	Myo-épithéliome
8890/0	Léiomyome SAI	8990/0	Mésenchymome bénin
8890/1	Léiomyomatose SAI	8990/1	Mésenchymome SAI
8890/3	Léiomyosarcome SAI	8990/3	Mésenchymome malin
8891/0	Léiomyome épithélioïde	8991/3	Sarcome embryonnaire
8891/3	Léiomyosarcome épithélioïde	900-903	Tumeurs de type fibro-épithélial
8892/0	Léiomyome cellulaire	9000/0	Tumeur de Brenner SAI (D27)
8893/0	Léiomyome bizarre	9000/1	Tumeur de Brenner, à la limite de la malignité (D39.1)
8894/0	Angiomyome	9000/3	Tumeur de Brenner, maligne (C56)
8894/3	Angiomyosarcome	9010/0	Fibro-adénome SAI (D24)
8895/0	Myome	9011/0	Fibroadénome intracanaliculaire (D24)
8895/3	Myosarcome	9012/0	Fibroadénome péricanaliculaire (D24)
8896/3	Léiomyosarcome myxoïde	9013/0	Adénofibrome SAI (D27)
8897/1	Tumeur des muscles lisses SAI	9014/0	Adénofibrome séreux (D27)
8900/0	Rhabdomyome SAI	9015/0	Adénofibrome mucineux (D27)
8900/3	Rhabdomyosarcome SAI	9016/0	Fibro-adénome géant (D24)
8901/3	Rhabdomyosarcome polymorphe	9020/0	Tumeur phyllode, bénigne (D24)
8902/3	Rhabdomyosarcome à cellularité mixte	9020/1	Tumeur phyllode SAI (D48.6)
8903/0	Rhabdomyome foetal	9020/3	Tumeur phyllode, maligne (C50.-)
8904/0	Rhabdomyome adulte	9030/0	Fibro-adénome juvénile (D24)
8910/3	Rhabdomyosarcome embryonnaire	904	Tumeurs synoviales
8920/3	Rhabdomyosarcome alvéolaire	9040/0	Synoviome bénin
893-899	Tumeurs complexes, mixtes et du stroma	9040/3	Sarcome synovial SAI
8930/0	Nodule du chorion cytogène (D26.1)	9041/3	Sarcome synovial, à cellules fusiformes
8930/3	Sarcome du chorion cytogène (endomètre) (C54.-)	9042/3	Sarcome synovial, à cellules épithélioïdes
8931/1	Myose stromale endolymphatique (D39.0)	9043/3	Sarcome synovial, de type biphasique
8932/0	Adénomyome	9044/3	Sarcome à cellules claires (sauf rein (8964/3))
8933/3	Adénosarcome		

905	Tumeurs mésothéliales	911	Mésonéphromes
9050/0	Mésothéliome bénin (D19.-)	9110/0	Mésonéphrome bénin
9050/3	Mésothéliome malin (C45.-)	9110/1	Tumeur mésonéphrique
9051/0	Mésothéliome fibreux bénin (D19.-)	9110/3	Mésonéphrome malin
9051/3	Mésothéliome fibreux malin (C45.-)	912-916	Tumeurs des vaisseaux sanguins
9052/0	Mésothéliome épithélioïde bénin (D19.-)	9120/0	Hémangiome SAI (D18.0)
9052/3	Mésothéliome épithélioïde malin (C45.-)	9120/3	Hémangiosarcome
9053/0	Mésothéliome biphasique bénin (D19.-)	9121/0	Hémangiome caverneux (D18.0)
9053/3	Mésothéliome biphasique malin (C45.-)	9122/0	Hémangiome veineux (D18.0)
9054/0	Tumeur adénomatoïde SAI (D19.-)	9123/0	Hémangiome racémeux (D18.0)
9055/1	Mésothéliome kystique	9124/3	Sarcome des cellules de Kupffer (C22.3)
906-909	Tumeurs à cellules germinales	9125/0	Hémangiome épithélioïde (D18.0)
9060/3	Dysgerminome	9126/0	Hémangiome histiocytoïde (D18.0)
9061/3	Séminome SAI (C62.-)	9130/0	Hémangio-endothéliome bénin (D18.0)
9062/3	Séminome anaplasique (C62.-)	9130/1	Hémangio-endothéliome SAI
9063/3	Séminome spermatocytaire (C62.-)	9130/3	Hémangio-endothéliome malin
9064/3	Germinome	9131/0	Hémangiome capillaire (D18.0)
9070/3	Carcinome embryonnaire SAI	9132/0	Hémangiome intramusculaire (D18.0)
9071/3	Tumeur des sinus endodermiques	9133/1	Hémangio-endothéliome épithélioïde SAI
9072/3	Polyembryome	9133/3	Hémangio-endothéliome épithélioïde malin
9073/1	Gonadoblastome	9134/1	Tumeur bronchique alvéolaire intravasculaire (D38.1)
9080/0	Tératome bénin	9140/3	Sarcome de Kaposi (C46.-)
9080/1	Tératome SAI	9141/0	Angiokératome
9080/3	Tératome malin SAI	9142/0	Hémangiome verruqueux kératosique (D18.0)
9081/3	Tératocarcinome	9150/0	Hémangiopéricytome bénin
9082/3	Tératome malin de type indifférencié	9150/1	Hémangiopéricytome SAI
9083/3	Tératome malin de type intermédiaire	9150/3	Hémangiopéricytome malin
9084/0	Kyste dermoïde SAI	9160/0	Angiofibrome SAI
9084/3	Tératome avec transformation maligne	9161/1	Hémangioblastome
9085/3	Tumeur mixte, à cellules germinales	917	Tumeurs des vaisseaux lymphatiques
9090/0	Goitre ovarien SAI (D27)	9170/0	Lymphangiome SAI (D18.1)
9090/3	Goitre ovarien malin (C56)	9170/3	Lymphangiosarcome
9091/1	Carcinoïde ovarien (D39.1)	9171/0	Lymphangiome capillaire (D18.1)
910	Tumeurs trophoblastiques	9172/0	Lymphangiome caverneux (D18.1)
9100/0	Môle hydatiforme SAI (O01.9)	9173/0	Lymphangiome kystique (D18.1)
9100/1	Môle hydatidiforme invasive (D39.2)	9174/0	Lymphangiomyome (D18.1)
9100/3	Choriocarcinome SAI	9174/1	Lymphangiomyomatose
9101/3	Choriocarcinome associé à d'autres éléments à cellules germinales	9175/0	Hémolympangiome (D18.1)
9102/3	Tératome malin trophoblastique (C62.-)		
9103/0	Môle hydatidiforme partielle (O01.1)		
9104/1	Tumeur trophoblastique, siège placentaire (D39.2)		

918-924	Tumeurs osseuses et chondromateuses	9270/3	Tumeur odontogénique maligne (C41.0, C41.1)
9180/0	Ostéome SAI (D16.-)	9271/0	Dentinome (D16.4, D16.5)
9180/3	Ostéosarcome SAI (C40.-, C41.-)	9272/0	Cémentome SAI (D16.4, D16.5)
9181/3	Ostéosarcome chondroblastique (C40.-, C41.-)	9273/0	Cémentoblastome bénin (D16.4, D16.5)
9182/3	Ostéosarcome fibroblastique (C40.-, C41.-)	9274/0	Fibrome cémentifiant (D16.4, D16.5)
9183/3	Ostéosarcome télangiectasique (C40.-, C41.-)	9275/0	Cémentome géant (D16.4, D16.5)
9184/3	Ostéosarcome sur maladie osseuse de Paget (C40.-, C41.-)	9280/0	Odontome SAI (D16.4, D16.5)
9185/3	Ostéosarcome à petites cellules (C40.-, C41.-)	9281/0	Odontome composé (D16.4, D16.5)
9190/3	Ostéosarcome juxtacortical (C40.-, C41.-)	9282/0	Odontome complexe (D16.4, D16.5)
9191/0	Ostéome ostéoïde SAI (D16.-)	9290/0	Fibro-odontome améloblastique (D16.4, D16.5)
9200/0	Ostéoblastome SAI (D16.-)	9290/3	Odontosarcome améloblastique (C41.0, C41.1)
9200/1	Ostéoblastome agressif (D48.0)	9300/0	Tumeur odontogénique de type adénomatoïde (D16.4, D16.5)
9210/0	Ostéochondrome (D16.-)	9301/0	Kyste odontogénique calcifiant (D16.4, D16.5)
9210/1	Ostéochondromatose SAI (D48.0)	9302/0	Tumeur odontogénique à cellules pâles (D16.4, D16.5)
9220/0	Chondrome SAI (D16.-)	9310/0	Améloblastome SAI (D16.4, D16.5)
9220/1	Chondromatose SAI	9310/3	Améloblastome malin (C41.0, C41.1)
9220/3	Chondrosarcome SAI (C40.-, C41.-)	9311/0	Odonto-améloblastome (D16.4, D16.5)
9221/0	Chondrome juxtacortical (D16.-)	9312/0	Tumeur odontogène spino-cellulaire (D16.4, D16.5)
9221/3	Chondrosarcome juxtacortical (C40.-, C41.-)	9320/0	Myxome odontogène (D16.4, D16.5)
9230/0	Chondroblastome SAI (D16.-)	9321/0	Fibrome odontogène central (D16.4, D16.5)
9230/3	Chondroblastome malin (C40.-, C41.-)	9322/0	Fibrome odontogène périphérique (D16.4, D16.5)
9231/3	Chondrosarcome myxoïde	9330/0	Fibrome améloblastique (D16.4, D16.5)
9240/3	Chondrosarcome mésenchymateux	9330/3	Fibrosarcome améloblastique (C41.0, C41.1)
9241/0	Fibrome chondromyxoïde (D16.-)	9340/0	Tumeur odontogène épithéliale calcifiante (D16.4, D16.5)
925	Tumeurs à cellules géantes	935-937	Autres tumeurs
9250/1	Ostéoclastome SAI (D48.0)	9350/1	Craniopharyngiome (D44.3, D44.4)
9250/3	Ostéoclastome malin (C40.-, C41.-)	9360/1	Pinéalome (D44.5)
9251/1	Tumeur à cellules géantes des tissus mous SAI	9361/1	Pinéocytome (D44.5)
9251/3	Tumeur à cellules géantes des tissus mous, maligne	9362/3	Pinéoblastome (C75.3)
926	Autres tumeurs osseuses	9363/0	Tumeur mélanique neuro-ectodermique
9260/3	Sarcome d'Ewing (C40.-, C41.-)	9364/3	Tumeur neuro-ectodermique périphérique
9261/3	Adamantinome des os longs (C40.-)	9370/3	Chordome
9262/0	Fibrome ossifiant (D16.-)	938-48	Gliomes
927-934	Tumeurs odontogéniques	9380/3	Gliome malin (C71.-)
9270/0	Tumeur odontogénique bénigne (D16.4, D16.5)	9381/3	Gliomatose du cerveau (C71.-)
9270/1	Tumeur odontogénique SAI (D48.0)	9382/3	Gliome mixte (C71.-)

9383/1	Gliome sous-épendymaire (D43.-)	9506/0	Neurocytome
9384/1	Astrocytome sous-épendymaire à cellules géantes (D43.-)	9507/0	Tumeur des corpuscules de Pacini
9390/0	Papillome des plexus choroïdes (D33.0)	9510/3	Rétinoblastome SAI (C69.2)
9390/3	Papillome malin des plexus choroïdes (C71.5)	9511/3	Rétinoblastome différencié (C69.2)
9391/3	Épendymome SAI (C71.-)	9512/3	Rétinoblastome indifférencié (C69.2)
9392/3	Épendymome anaplasique (C71.-)	9520/3	Tumeur neurogénique olfactive
9393/1	Épendymome papillaire (D43.-)	9521/3	Esthésioneurocytome (C30.0)
9394/1	Épendymome myxopapillaire (D43.-)	9522/3	Esthésioneuroblastome (C30.0)
9400/3	Astrocytome SAI (C71.-)	9523/3	Esthésioneuro-épithéliome (C30.0)
9401/3	Astrocytome anaplasique (C71.-)	953	Méningiomes
9410/3	Astrocytome protoplasmique (C71.-)	9530/0	Méningiome SAI (D32.-)
9411/3	Astrocytome gémistocytaire (C71.-)	9530/1	Méningiomatose SAI (D42.-)
9420/3	Astrocytome fibrillaire (C71.-)	9530/3	Méningiome malin (C70.-)
9421/3	Astrocytome pilocytique (C71.-)	9531/0	Méningiome méningothéliomateux (D32.-)
9422/3	Spongioblastome SAI (C71.-)	9532/0	Méningiome fibreux (D32.-)
9423/3	Spongioblastome polaire (C71.-)	9533/0	Méningiome psammomateux (D32.-)
9424/3	Xanthoastrocytome pléomorphe (C71.-)	9534/0	Méningiome angiomateux (D32.-)
9430/3	Astroblastome (C71.-)	9535/0	Méningiome hémangioblastique (D32.-)
9440/3	Glioblastome SAI (C71.-)	9536/0	Méningiome hémangiopéricytaire (D32.-)
9441/3	Glioblastome à cellules géantes (C71.-)	9537/0	Méningiome transitionnel (D32.-)
9442/3	Gliosarcome (C71.-)	9538/1	Méningiome papillaire (D42.-)
9443/3	Spongioblastome polaire primitif (C71.-)	9539/3	Sarcomatose méningée (C70.-)
9450/3	Oligodendrogliome SAI (C71.-)	954-957	Tumeurs des gaines nerveuses
9451/3	Oligodendrogliome anaplasique (C71.-)	9540/0	Neurofibrome SAI
9460/3	Oligodendroblastome (C71.-)	9540/1	Neurofibromatose SAI (Q85.0)
9470/3	Médulloblastome SAI (C71.6)	9540/3	Neurofibrosarcome
9471/3	Médulloblastome desmoplasique (C71.6)	9541/0	Neurofibrome mélanique
9472/3	Médullomyoblastome (C71.6)	9550/0	Neurofibrome plexiforme
9473/3	Tumeur neuro-ectodermique primitive (C71.-)	9560/0	Neurilemmome SAI
9480/3	Sarcome cérébelleux SAI (C71.6)	9560/1	Neurinomatose
9481/3	Sarcome monstrocellulaire (C71.-)	9560/3	Neurilemmome malin
949-952	Tumeurs neuro-épithéliales	9561/3	Tumeur de Triton maligne
9490/0	Ganglioneurome	9562/0	Neurothécome
9490/3	Ganglioneuroblastome	9570/0	Neurome SAI
9491/0	Ganglioneuromatose	958	Tumeurs à cellules granuleuses et sarcome alvéolaire des tissus mous
9500/3	Neuroblastome SAI	9580/0	Tumeur à cellules granuleuses SAI
9501/3	Médullo-épithéliome SAI	9580/3	Tumeur maligne à cellules granuleuses
9502/3	Médullo-épithéliome térétoïde	9581/3	Sarcome alvéolaire des tissus mous
9503/3	Neuro-épithéliome SAI	959	Lymphomes malins SAI ou diffus
9504/3	Spongioneuroblastome	9590/3	Lymphome malin SAI (C84.5, C85.9)
9505/1	Gangliogliome		

9591/3	Lymphome malin, non hodgkinien, SAI (C85.9) <i>Comprend :</i> Lymphosarcome SAI (C85.9)	9674/3	Lymphome malin, centrocytaire (C83.8)
9593/3	Réticulosarcome SAI (C83.3, C83.9)	9675/3	Lymphome malin, mixte, à petites cellules et grandes cellules, diffus (C83.2)
9594/3	Microgliome (C85.7)	9676/3	Lymphome malin, centroblastique-centrocytique, diffus (C83.8)
9595/3	Lymphome malin diffus SAI (C83.9)	9677/3	Polypose lymphomateuse maligne (C83.8)
965-966	Maladie de Hodgkin	9680/3	Lymphome malin, à grandes cellules, diffus SAI (C83.3)
9650/3	Maladie de Hodgkin SAI (C81.9)	9681/3	Lymphome malin, à grandes cellules encochées, diffus (C83.3)
9652/3	Maladie de Hodgkin à cellularité mixte SAI (C81.2)	9682/3	Lymphome malin, à grandes cellules non encochées, diffus (C83.3)
9653/3	Maladie de Hodgkin, déplétion lymphocytaire SAI (C81.3)	9683/3	Lymphome malin, centroblastique, diffus (C83.8)
9654/3	Maladie de Hodgkin, déplétion lymphocytaire, type fibrose diffuse (C81.3)	9684/3	Lymphome malin, immunoblastique SAI (C83.4)
9655/3	Maladie de Hodgkin, déplétion lymphocytaire, type réticulaire (C81.3)	9685/3	Lymphome malin, lymphoblastique (C83.5)
9657/3	Maladie de Hodgkin, prédominance lymphocytaire SAI (C81.0)	9686/3	Lymphome malin, à petites cellules non encochées, diffus (C83.0, C83.6)
9658/3	Maladie de Hodgkin, prédominance lymphocytaire, diffuse (C81.0)	9687/3	Lymphome de Burkitt SAI (C83.7)
9659/3	Maladie de Hodgkin, prédominance lymphocytaire, nodulaire (C81.0)	969	Lymphome malin, folliculaire ou nodulaire, avec ou sans zones diffuses
9660/3	Paragranulome hodgkinien SAI (C81.7)	9690/3	Lymphome malin, folliculaire SAI (C82.9)
9661/3	Granulome hodgkinien (C81.7)	9691/3	Lymphome malin, mixte, à petites cellules et grandes cellules, folliculaire (C82.1)
9662/3	Sarcome hodgkinien (C81.7)	9692/3	Lymphome malin, centroblastique-centrocytique, folliculaire (C82.7)
9663/3	Maladie de Hodgkin, sclérose nodulaire SAI (C81.1)	9693/3	Lymphome malin, lymphocytaire, bien différencié, nodulaire (C82.7)
9664/3	Maladie de Hodgkin, sclérose nodulaire, phase cellulaire (C81.1)	9694/3	Lymphome malin, lymphocytaire, à différenciation intermédiaire, nodulaire (C82.7)
9665/3	Maladie de Hodgkin, sclérose nodulaire, prédominance lymphocytaire (C81.1)	9695/3	Lymphome malin, à petites cellules encochées, folliculaire (C82.0)
9666/3	Maladie de Hodgkin, sclérose nodulaire, à cellularité mixte (C81.1)	9696/3	Lymphome malin, lymphocytaire, peu différencié, nodulaire (C82.7)
9667/3	Maladie de Hodgkin, sclérose nodulaire, déplétion lymphocytaire (C81.1)	9697/3	Lymphome malin, centroblastique, folliculaire (C82.7)
967-968	Lymphome malin, diffus ou SAI, type précisé	9698/3	Lymphome malin, à grandes cellules, folliculaire SAI (C82.2)
9670/3	Lymphome malin, à petites cellules SAI (C83.0)	970	Lymphomes précisés cutanés et périphériques, à cellules T
9671/3	Lymphome malin, lymphoplasmocytaire (C88.08)	9700/3	Mycosis fongoïde (C84.0)
9672/3	Lymphome malin, à petites cellules encochées, diffus (C83.1)	9701/3	Réticulose de Sézary (C84.1)
9673/3	Lymphome malin, lymphocytaire, à différenciation intermédiaire, diffus (C83.8)		

9702/3	Lymphome périphérique à cellules T SAI (C84.4) <i>Comprend :</i> Lymphome de la zone T (C84.4) Lymphome lympho-épithélioïde (C84.4)	9766/1	Lésion immunoproliférative angiocentrique (D47.7)
9705/3	Lymphome périphérique à cellules T, type LAID (lymphadénopathie angio-immunoblastique avec dysprotéïnémie) (C84.4)	9767/1	Lymphadénopathie angio-immunoblastique (D47.7)
9706/3	Lymphome périphérique à cellules T, petites cellules pléomorphes (C84.4)	9768/1	Maladie lymphoproliférative, type T-gamma (D47.7)
9707/3	Lymphome périphérique à cellules T, cellules moyennes et grandes pléomorphes (C84.4)	980	Leucémies SAI
9709/3	Lymphome cutané (C84.5)	9800/3	Leucémie SAI (C95.9)
971	Autres lymphomes non hodgkiniens non précisés	9801/3	Leucémie aiguë SAI (C95.0)
9711/3	Lymphome à cellules B monocytoïdes (C85.7)	9802/3	Leucémie subaiguë SAI (C95.2)
9712/3	Angioendothéliomatose (C85.7)	9803/3	Leucémie chronique SAI (C95.1)
9713/3	Lymphome à cellules T angiocentrique (C85.7)	9804/3	Leucémie aleucémique SAI (C95.7)
9714/3	Lymphome à grandes cellules (Ki-1†) (C85.7)	982	Leucémies lymphoïdes
972	Autres tumeurs lymphoréticulaires	9820/3	Leucémie lymphoïde SAI (C91.9)
9720/3	Histiocytose maligne (C96.1)	9821/3	Leucémie lymphoblastique aiguë SAI (C91.0)
9722/3	Maladie de Letterer-Siwe (C96.0)	9822/3	Leucémie lymphoïde subaiguë (C91.2)
9723/3	Lymphome histiocytaire vrai (C96.3)	9823/3	Leucémie lymphocytaire chronique (C91.1)
973	Tumeurs à plasmocytes	9824/3	Leucémie lymphoïde aleucémique (C91.7)
9731/3	Plasmocytome SAI (C90.2)	9825/3	Leucémie à prolymphocytes (C91.3)
9732/3	Myélome multiple (C90.0)	9826/3	Leucémie à cellules de Burkitt (C91.7)
974	Tumeurs à mastocytes	9827/3	Leucémie/Lymphome de l'adulte à cellules T (C91.5)
9740/1	Mastocytome SAI (D47.0)	983	Leucémie à plasmocytes
9740/3	Sarcome à mastocytes (C96.2)	9830/3	Leucémie à plasmocytes (C90.1)
9741/3	Mastocytose maligne (C96.2)	984	Érythroleucoses
976	Maladies immunoprolifératives	9840/3	Érythroleucose (C94.0)
9760/3	Maladie immunoproliférative SAI (C88.9)	9841/3	Polyglobulie primitive aiguë (C94.0)
9761/3	Macroglobulinémie de Waldenström (C88.0)	9842/3	Polyglobulie primitive chronique (C94.1)
9762/3	Maladie des chaînes lourdes alpha (C88.1)	985	Lymphosarcome leucémique
9763/3	Maladie des chaînes lourdes gamma (C88.2)	9850/3	Lymphosarcome leucémique (C94.7)
9764/3	Maladie immunoproliférative de l'intestin grêle (C88.3)	986	Leucémies (granulocytaires) myéloïdes
9765/1	Gammopathie monoclonale (D47.2)	9860/3	Leucémie myéloïde SAI (C92.9)
		9861/3	Leucémie myéloïde aiguë (C92.0)
		9862/3	Leucémie myéloïde subaiguë (C92.2)
		9863/3	Leucémie myéloïde chronique (C92.1)
		9864/3	Leucémie myéloïde aleucémique (C92.7)
		9866/3	Leucémie promyélocytaire aiguë (C92.4)
		9867/3	Leucémie myélomonocytaire aiguë (C92.5)

9868/3	Leucémie myélomonocytaire chronique (C92.7)	9940/3	Leucémie à tricholeucocytes (C91.4)
987	Leucémie basophile	9941/3	Réticulo-endothéliose leucémique (C91.4)
9870/3	Leucémie basophile (C92.-)	995-997	Autres troubles myéloprolifératifs et lymphoprolifératifs
988	Leucémie à éosinophiles	9950/1	Polyglobulie essentielle (D45)
9880/3	Leucémie à éosinophiles (C92.-)	9960/1	Maladie myéloproliférative chronique (D47.1)
989	Leucémies monocytaires	9961/1	Myélosclérose avec métaplasie myéloïde (D47.1)
9890/3	Leucémie monocytaire SAI (C93.9)	9962/1	Thrombocytémie idiopathique (D47.3)
9891/3	Leucémie monocytaire aiguë (C93.0)	9970/1	Maladie lymphoproliférative SAI (D47.9)
9892/3	Leucémie monocytaire subaiguë (C93.2)	998	Syndrome myélodysplasique
9893/3	Leucémie monocytaire chronique (C93.1)	9980/1	Anémie réfractaire SAI (D46.4)
9894/3	Leucémie monocytaire aleucémique (C93.7)	9981/1	Anémie réfractaire non sidéroblastique (D46.0)
990-994	Autres leucémies	9982/1	Anémie réfractaire sidéroblastique (D46.1)
9900/3	Leucémie à mastocytes (C94.3)	9983/1	Anémie réfractaire avec excès de blastes (D46.2)
9910/3	Leucémie aiguë à mégacaryocytes (C94.2)	9984/1	Anémie réfractaire avec excès de blastes en transformation (D46.3)
9930/3	Sarcome myéloïde (C92.3)	9989/1	Syndrome myélodysplasique SAI (D46.9)
9931/3	Panmyélose aiguë (C94.7)		
9932/3	Myélofibrose aiguë (C94.5)		

Codes provisoires pour la recherche et les affectations temporaires

Ce chapitre comprend les groupes suivants:

- U00-U49** Codes provisoires attribués temporairement par l'Organisation mondiale de la Santé à de nouvelles maladies d'étiologie incertaine (U00- U49)
- U50-U99** Codes provisoires pour fins de recherche et attribués temporairement par le Canada

Codes provisoires attribués temporairement par l'Organisation mondiale de la Santé à de nouvelles maladies d'étiologie incertaine (U00- U49)

U04 Syndrome respiratoire aigu sévère [SRAS]

U04.90* Syndrome respiratoire aigu sévère [SRAS] suspect

U04.91* Syndrome respiratoire aigu sévère [SRAS] probable

Codes provisoires pour fins de recherche et attribués temporairement par le Canada (U50-U99)

U82 Résistance aux antibiotiques bêta-lactames

Remarques : Cette catégorie ne doit jamais être utilisée pour le codage de la cause principale. Ces codes sont proposés pour servir, au besoin, de codes supplémentaires si l'on désire identifier les propriétés résistantes d'agents infectieux, qui sont eux-mêmes classés ailleurs.

Utiliser un code supplémentaire (B95-B97) afin d'identifier toutes bactéries, virus ou autres agents infectieux résistant aux traitements avec des bêta-lactames.

U82.0 Résistance à la pénicilline

Comprend : Résistance à l':

- Amoxicilline
- Ampicilline

U82.1 Résistance à la méthicilline

Comprend : Résistance à la:

- cloxacilline
- flucloxacilline
- oxacilline

Utiliser un code supplémentaire (B95.6) *Staphylococcus aureus*, cause de maladies classées dans d'autres chapitres, afin d'identifier tout *staphylococcus aureus* résistant à la méthicilline [SARM]

U82.2 Résistance à d'autres antibiotiques bêta-lactames

U82.3 Résistance aux bêta-lactamases à spectre étendu (BLSE)

U82.9 Résistance aux antibiotiques bêta-lactames, non précisés

U83 Résistance à d'autres antibiotiques

Remarques : Cette catégorie ne doit jamais être utilisée pour le codage de la cause principale. Ces codes sont proposés pour servir, au besoin, de codes supplémentaires si l'on désire identifier les propriétés résistantes d'agents infectieux, qui sont eux-mêmes classés ailleurs.

Utiliser un code supplémentaire (B95-B97) afin d'identifier toutes bactéries, virus ou autres agents infectieux résistant à d'autre traitement antibiotique

U83.0 Résistance à la vancomycine

Utiliser un code supplémentaire (B96.81) *Entérocoque*, cause de maladies classées dans d'autres chapitres, afin d'identifier tout *entérocoque* résistant à la vancomycine [ERV]

U83.1 Résistance à d'autres antibiotiques reliés à la vancomycine

U83.2 Résistance aux quinolones

U83.7 Résistance à de multiples antibiotiques seulement

U83.8 Résistance à un seul autre antibiotique précisé

U83.9 **Résistance à un antibiotique non précisé**

Comprend : Résistance aux antibiotiques SAI

U84 **Résistance à d'autres antimicrobiens**

Remarques : Cette catégorie ne doit jamais être utilisée pour le codage de la cause principale. Ces codes sont proposés pour servir, au besoin, de codes supplémentaires si l' on désire identifier les propriétés résistantes d'agents infectieux, qui sont eux-mêmes classés ailleurs.

Utiliser un code supplémentaire (B95-B97) afin d'identifier toutes bactéries, virus ou autres agents infectieux résistant aux antimicrobiens.

A l'exclusion de : Résistance aux antibiotiques (U82 - U83)

U84.0 **Résistance aux antiparasitaires**

Comprend : Résistance à la quinine et à ses composants reliés

U84.1 **Résistance aux antifongiques**

U84.2 **Résistance aux antiviraux**

U84.3 **Résistance aux tuberculostatiques**

U84.7 **Résistance à de multiples antimicrobiens**

A l'exclusion de : Résistance à de multiples antibiotiques seulement (U83.7)

U84.8 **Résistance à d'autres antimicrobiens précisés**

U84.9 **Résistance à des antimicrobiens non précisés**

Comprend : Résistance aux antimicrobiens SAI
 Résistance aux médicaments SAI

U85 **Résistance aux antinéoplasiques**

Remarques : Cette catégorie ne doit jamais être utilisée pour le codage de la cause principale. Elle est proposé pour servir, au besoin, de code supplémentaire si l' on désire identifier les propriétés résistantes d'agents infectieux, qui sont eux-mêmes classés ailleurs.

Utiliser un code supplémentaire (B95 - B97) afin d'identifier toutes bactéries, virus ou autres agents infectieux résistant aux antinéoplasiques.

U98 **Lieu de l'événement**

Remarques : La catégorie suivante est utilisée avec les rubriques de causes externes (W00-Y34) à l'exception de (Y06.-) et (Y07.-) pour identifier le lieu de l'événement.

U98.0* **Lieu de l'événement, domicile**

Comprend : Appartement
 Ferme
 Immeuble (résidentiel)
 Locaux d'habitation
 Pension de famille
 Piscine dans un jardin ou un domicile privé
 privé:
 • Garage
 • Jardin attenant au domicile
 • Jardinnet attenant au domicile
 • Voie carrossable d'accès au domicile
 Résidence autre qu'un établissement collectif
 Village de caravanes

A l'exclusion de : maison abandonnée ou en ruines (U98.8)
 maison en construction, non encore occupée (U98.6)
 résidence dans un établissement collectif (U98.1)

U98.1

U98.1 Lieu de l'événement, établissement collectif

Comprend : Camp militaire
Établissement de rééducation
Foyer d'invalides
Hospice
Immeuble-dortoir
Maison d'enfants
Maison de retraite
Maison de santé
Maison de soins
Orphelinat
Prison

U98.2 Lieu de l'événement, école, autre institution et lieu d'administration publique

Comprend : Bâtiment (y compris le terrain attenant) utilisé par le public en général, ou une catégorie particulière de public, tels que:

- bibliothèque
- bureau de poste
- campus
- cinéma
- collège
- crèche
- école (privée) (publique) (d'état)
- église
- hôpital
- institut d'enseignement supérieur
- jardin d'enfants
- maison de club
- maison de jeunes
- musée
- opéra
- palais de justice
- salle d'exposition
- salle de cinéma
- salle de concert
- salle de danse
- salle de réunion
- salle publique
- théâtre
- université

A l'exclusion de : bâtiment en construction (U98.6)
établissement collectif (U98.1)
lieu de sport et d'athlétisme (U98.3)

U98.3 Lieu de l'événement, lieu de sport et d'athlétisme

Comprend : École d'équitation
Gymnase
Patinoire
Piscine publique
Stade
Terrain de baseball
Terrain de basketball
Terrain de cricket
Terrain de football
Terrain de golf
Terrain de hockey
Terrain de squash
Terrain de tennis

A l'exclusion de : lieu de sport et d'athlétisme à l'intérieur d'une école ou d'une autre institution (U98.2)
piscine ou court de tennis dans une maison ou un jardin privé (U98.0)

U98.4* **Lieu de l'événement, rue ou route**

Comprend : Autoroute
 Bord du trottoir
 Chaussée
 Route
 Trottoir

U98.5* **Lieu de l'événement, zone de commerce et de services**

Comprend : Aéroport
 Banque
 Boutique
 Café
 Casino
 Centre commercial
 Entrepôt
 Épicerie
 Garage (entreprise commerciale)
 Gare routière, ferroviaire
 Hôtel
 Immeuble de bureaux
 Magasin
 Marché
 Restaurant
 Station de radio ou de télévision
 Station-service
 Supermarché

A l'exclusion de : garage dans une maison privée (U98.0)

U98.6* **Lieu de l'événement, zone industrielle et zone de chantier**

Comprend : Atelier
 Bâtiment [tout type] en construction
 Cale sèche
 Carrière (charbon) (gravier) (sable)
 Centrale électrique (à charbon) (nucléaire) (pétrole)
 Chantier naval
 Ensemble industriel:
 • bâtiment
 • installations
 Mine
 Plate-forme pétrolière et autres installations
 Tunnel en construction
 Usine à gaz
 Zone industrielle

U98.7* **Lieu de l'événement, exploitation agricole**

Comprend : Ferme:
 • bâtiments
 • terres cultivées
 Ranch

A l'exclusion de : logement de l'exploitant et locaux d'habitation attenants (U98.0)

U98.8*

U98.8* Autre lieu d'événement précisé

Comprend : Bord de mer
 Camp d'entraînement militaire
 Camping
 Canal
 Colline
 Cours d'eau
 Désert
 Dock SAI
 Étang ou mare
 Forêt
 Immeuble abandonné
 Lac
 Lieu public SAI
 Marais
 Marécage
 Mer
 Montagne
 Parc d'attractions public
 Parking
 Plage
 Port
 Prairie
 Retenue d'eau
 Rivière
 Terrain pour caravanes SAI
 Voie ferrée
 Zoo

U98.9* Lieu de l'événement, sans précision

U99* **Activité**

U99.0* En participant à des activités sportives et de loisirs

U99.00* Sports et activités récréatives de balle

U99.000* Basketball

U99.001* Volleyball

Comprend : extérieur
 intérieur
 plage

U99.002* Soccer

U99.003* Football

Comprend : bloquer
 indicateur
 toucher

U99.004* Rugby

U99.005* Handball

U99.008* Autres sports et activités récréatives de balle

Comprend : korfbal
 netball

U99.009* Sports et activités récréatives de balle non précisés

- U99.01*** Sports et activités récréatives de raquette ou de bâton
- U99.010*** **Baseball**
Comprend : balle lente
 balle molle
 fastball
 tee-ball
- U99.011*** **Hockey sur glace**
Comprend : extérieur
 intérieur
- U99.012*** **Hockey de rue**
- U99.013*** **Hockey sur gazon**
- U99.014*** **Hockey en salle**
- U99.015*** **La crosse**
- U99.016*** **Ringuette**
- U99.018*** **Autres sports et activités récréatives précisés de raquette ou de bâton**
- U99.019*** **Sports et activités récréatives non précisés de raquette ou de bâton**
- U99.02*** **Sports et activités récréatives aquatiques**
- U99.020*** **Natation**
A l'exclusion de : nage synchronisée (U99.021)
 plongée (U99.024)
- U99.021*** **Sports aquatiques d'équipe**
Comprend : nage synchronisée
 water polo
- U99.022*** **Ski nautique**
Comprend : glissoire d'eau
 saut à ski nautique
 ski nautique sur planche
 tube d'eau
- U99.023*** **Pêche**
Comprend : pêche au harpon
 pêche en torrent
 pêche sur la glace
- U99.024*** **Plongée**
Comprend : plongeon d'une falaise
 plongeon de haut-vol
 plongeon du tremplin
A l'exclusion de : plongée sous-marine (U99.025)
- U99.025*** **Plongée sous-marine et plongée en apnée**
- U99.028*** **Autres sports et activités récréatives aquatiques précisés**
- U99.029*** **Sports et activités récréatives aquatiques non précisés**
- U99.03*** **Sports et activités récréatives sur engins motorisés ou non motorisés**
- U99.030*** **Sports en canot à moteur**
Comprend : en canot à réaction hydraulique
 en motomarine
 motonautisme

U99.031* Sports en bateau non motorisé

Comprend : aviron et godille
canotage
kayak
navigation de plaisance
planche à voile
surf
voilier

U99.032* Sports en véhicules tout terrain (VTT)**U99.033* Sports en véhicules à moteur**

Comprend : course automobile
moto hors route
motocyclette
pilotage de go-kart
A l'exclusion de : motoneige (U99.045)
véhicule tout terrain (VTT) (U99.032)

U99.034* Sports cyclistes hors route

Comprend : Saut en bicosse
vélo de montagne

U99.035* Sports cyclistes sur route

Comprend : cyclisme sur route et piste

U99.036* Sports de patinage sur roues

Comprend : patins à roues alignées
patins à roulettes
planche à roulettes

U99.037* Sports d'équitation

Comprend : activités équestres
course attelée
courses au trot
courses
dressage
équitation cross-country
équitation générale
polo
rodéo
sauts d'obstacles
steeple

U99.038* Autres sports et activités récréatives précisés sur engins motorisés ou non motorisés**U99.039* Sports et activités récréatives non précisés sur engins motorisés ou non motorisés****U99.04* Sports et activités récréatives sur neige et sur glace****U99.040* Ski**

Comprend : saut à ski
Ski alpin et de descente
ski de fond et ski nordique

U99.041* Patinage sur glace

Comprend : patinage artistique
patinage de vitesse
A l'exclusion de : hockey (U99.01-)

U99.042* Curling

- U99.043*** **Traîne sauvage/glissade**
Comprend : soucoupes
 tapis-luge
 traîneau à chiens
- U99.044*** **Planche à neige**
- U99.045*** **Motoneige**
- U99.046*** **Glissade en bob, luge, skeleton**
- U99.048*** **Autres sports et activités récréatives sur neige et sur glace**
- U99.049*** **Sports et activités récréatives sur neige et sur glace non précisés**
- U99.05*** **Sports et activités récréatives d'athlétisme et de gymnastique**
- U99.050*** **Course**
Comprend : course à obstacles
 jogging
 marathon
 sprint
- U99.051*** **Marche**
Comprend : marche d'endurance
 randonnée pédestre
 trekking
- U99.052*** **Saut**
Comprend : saut à la perche
 saut en hauteur
 saut en longueur
 triple saut
- U99.053*** **Lancer**
Comprend : du disque
 du javelot
 du marteau
 lancer du poids
- U99.054*** **Autres activités de gymnastique**
Comprend : boxe-exercice
 callisthénie
 danse aérobique douce ou avec sauts
 gymnastique aquatique
 pompe
 saut d'endurance à la corde
 sculpturisme
 step
 taibo
- U99.055*** **Yoga et tai-chi**
- U99.058*** **Autres sports et activités récréatives précisés d'athlétisme et de gymnastique**
- U99.059*** **Sports et activités récréatives non précisés d'athlétisme et de gymnastique**
- U99.06*** **Sports et activités récréatives artistiques et de gymnastique**
- U99.060*** **Poutre, cheval en largeur et cheval d'arçons**
- U99.061*** **Anneaux, barres parallèles et barre fixe**
- U99.062*** **Trampoline**
- U99.063*** **Sol et voltige**
Comprend : culbute
 exercices au sol
 gymnastique rythmique

U99.064* Sports artistiques

Comprend : danse
parade

U99.068* Autres sports et activités récréatives précisés artistiques et de gymnastique**U99.069* Sports et activités récréatives non précisés artistiques et de gymnastique****U99.07* Sports et activités récréatives de raquette****U99.070* Badminton****U99.071* Racquetball****U99.072* Squash****U99.073* Tennis de table et ping-pong****U99.074* Tennis**

Comprend : tennis sur court en terre battue, sur pelouse et sur revêtement dur

U99.078* Autres sports et activités récréatives de raquette précisés**U99.079* Sports et activités récréatives de raquette non précisés****U99.08* Autres sports et activités récréatives précisés****U99.080* Sports de visée et de précision**

Comprend : billard
croquet
flèches
golf
jeu de galets
jeu de quilles
tir à l'arc

U99.081* Tir aux armes à feu**U99.082* Sports de chasse****U99.083* Sports de combat**

Comprend : arts martiaux
autodéfense
boxe
escrime
lutte

U99.084* Sports de force

Comprend : culturisme
découpage de bois et tronçonnage
développé couché
entraînement de la force
haltérophilie

U99.085* Sports aquatiques

Comprend : descente des rivières et en eaux vives

U99.086* Sports aériens

Comprend : acrobaties aériennes
saut en parachute
vol en ballon à air chaud
vol plané

U99.087* Autres sports d'aventure

Comprend : alpinisme
course d'orientation
descente en rappel
escalade de falaise
escalade
Raïd orientation
rappel
saut à l'élastique

U99.088* Autres sports et activités récréatives précisés

Comprend : équipement de conditionnement physique
exercice NCA

U99.09* Sports et activités récréatives non précisés

Comprend : exercice SAI

U99.1* En participant à un jeu et à des activités de loisirs

Comprend : Activités de loisirs récréatives telles que cinéma, réception, soirée dansante
Participation à des séances et des activités d'organisations bénévoles
Passe-temps favoris

A l'exclusion de : activités sportives (U99.0)

U99.2* En exerçant un travail à des fins lucratives

Comprend : Temps de transport correspondant à cette activité (aller et retour)
Travail pour salaire, prime et autres types de revenu
Travail rémunéré (manuel) (intellectuel)

U99.3* En exerçant d'autres formes de travail

Comprend : Apprentissage scolaire, par exemple, assister à un cours ou à une leçon
Études
Tâches domestiques:

- cuisine
- entretien d'une maison
- jardinage
- ménage
- soins à des enfants ou des parents

Tâches habituellement non rémunérées

U99.4* En se reposant, en dormant, en mangeant ou en participant à d'autres activités essentielles

Comprend : Hygiène personnelle

U99.8* En participant à d'autres activités précisées

U99.9* En participant à une activité non précisée

Listes spéciales concernant les données de mortalité et de morbidité

Listes des causes de mortalité

Liste 1 - Mortalité générale – liste condensée (103 causes)

Liste 2 - Mortalité générale – liste sélectionnée (80 causes)

Liste 3 - Mortalité chez le nourrisson et l'enfant – liste condensée (67 causes)

Liste 4 - Mortalité chez le nourrisson et l'enfant – liste sélectionnée (51 causes)

Liste de morbidité (298 causes)

Listes spéciales concernant les données de mortalité et de morbidité

Remarque:

Ces listes ont été adoptées par l'Assemblée mondiale de la Santé, en 1990, pour la mise en tableau des données.

Mortalité Liste 1

Mortalité générale

Liste condensée

1-001	Certaines maladies infectieuses et parasitaires	A00-B99
1-002	Choléra	A00
1-003	Diarrhée et gastroentérite d'origine présumée infectieuse	A09
1-004	Autres maladies intestinales infectieuses	A01-A08
1-005	Tuberculose de l'appareil respiratoire	A15-A16
1-006	Autres formes de tuberculose	A17-A19
1-007	Peste	A20
1-008	Tétanos	A33-A35
1-009	Diphthérie	A36
1-010	Coqueluche	A37
1-011	Infection à méningocoques	A39
1-012	Septicémie	A40-A41
1-013	Infections dont le mode de transmission est essentiellement sexuel	A50-A64
1-014	Poliomyélite aiguë	A80
1-015	Rage	A82
1-016	Fièvre jaune	A95
1-017	Autres fièvres virales transmises par des arthropodes et fièvres virales hémorragiques	A90-A94, A96-A99
1-018	Rougeole	B05
1-019	Hépatite virale	B15-B19
1-020	Maladies dues au virus de l'immunodéficience humaine [VIH]	B20-B24
1-021	Paludisme	B50-B54
1-022	Leishmaniose	B55
1-023	Trypanosomiase	B56-B57
1-024	Schistosomiase	B65
1-025	Rappel de certaines maladies infectieuses et parasitaires	A21-A32, A38, A42-A49, A65-A79, A81, A83-A89, B00-B04, B06-B09, B25-B49, B58-B64, B66-B94, B99
1-026	Tumeurs	C00-D48
1-027	Tumeurs malignes de la lèvre, de la cavité buccale et du pharynx	C00-C14
1-028	Tumeur maligne de l'œsophage	C15
1-029	Tumeur maligne de l'estomac	C16
1-030	Tumeur maligne du côlon, du rectum et de l'anus	C18-C21

1-031	Tumeur maligne du foie et des voies biliaires intrahépatiques	C22
1-032	Tumeur maligne du pancréas	C25
1-033	Tumeur maligne du larynx	C32
1-034	Tumeur maligne de la trachée, des bronches et du poumon	C33-C34
1-035	Mélanome malin de la peau	C43
1-036	Tumeur maligne du sein	C50
1-037	Tumeur maligne du col de l'utérus	C53
1-038	Tumeur maligne de l'utérus, parties autres et non précisées	C54-C55
1-039	Tumeur maligne de l'ovaire	C56
1-040	Tumeur maligne de la prostate	C61
1-041	Tumeur maligne de la vessie	C67
1-042	Tumeurs malignes des méninges, de l'encéphale et d'autres parties du système nerveux central	C70-C72
1-043	Lymphome non hodgkinien	C82-C85
1-044	Myélome multiple et tumeurs malignes à plasmocytes	C90
1-045	Leucémies	C91-C95
1-046	Rappel des tumeurs malignes	C17, C23-C24, C26-C31, C37-C41, C44-C49, C51-C52, C57-C60, C62-C66, C68-C69, C73-C81, C88, C96-C97
1-047	Rappel des tumeurs	D00-D48
1-048	Maladies du sang et des organes hématopoïétiques et certains troubles du système immunitaire	D50-D89
1-049	Anémies	D50-D64
1-050	Rappel des antécédents familiaux de maladies du sang et des organes hématopoïétiques et de certains troubles du système immunitaire	D65-D89
1-051	Maladies endocriniennes, nutritionnelles et métaboliques	E00-E88
1-052	Diabète sucré	E10-E14
1-053	Malnutrition	E40-E46
1-054	Rappel des maladies endocriniennes, nutritionnelles et métaboliques	E00-E07, E15-E34, E50-E88
1-055	Troubles mentaux et du comportement	F01-F99
1-056	Troubles mentaux et du comportement liés à l'utilisation de substances psychoactives	F10-F19
1-057	Rappel des troubles mentaux et du comportement	F01-F09, F20-F99
1-058	Maladies du système nerveux	G00-G98
1-059	Méningite	G00, G03
1-060	Maladie d'Alzheimer	G30
1-061	Rappel des maladies du système nerveux	G04-G25, G31-G98
1-062	Maladies de l'œil et de ses annexes	H00-H59
1-063	Maladies de l'oreille et de l'apophyse mastoïde	H60-H93
1-064	Maladies de l'appareil circulatoire	I00-I99
1-065	Rhumatisme articulaire aigu et cardite rhumatismale chronique	I00-I09
1-066	Maladies hypertensives	I10-I13
1-067	Cardiopathies ischémiques	I20-I25
1-068	Autres cardiopathies	I26-I51

LISTES SPÉCIALES CONCERNANT LES DONNÉES DE MORTALITÉ ET DE MORBIDITÉ

1-069	Maladies cérébrovasculaires	I60-I69
1-070	Athérosclérose	I70
1-071	Rappel des maladies de l'appareil circulatoire	I71-I99
1-072	Maladies de l'appareil respiratoire	J00-J98
1-073	Grippe	J10-J11
1-074	Pneumopathie	J12-J18
1-075	Autres affections aiguës des voies respiratoires inférieures	J20-J22
1-076	Maladies chroniques des voies respiratoires inférieures	J40-J47
1-077	Rappel des maladies de l'appareil respiratoire	J00-J06, J30-J39, J60-J98
1-078	Maladies de l'appareil digestif	K00-K92
1-079	Ulcère de l'estomac et du duodénum	K25-K27
1-080	Maladies du foie	K70-K76
1-081	Rappel des maladies de l'appareil digestif	K00-K22, K28-K66, K80-K92
1-082	Maladies de la peau et du tissu cellulaire sous-cutané	L00-L98
1-083	Maladies du système ostéoarticulaire, des muscles et du tissu conjonctif	M00-M99
1-084	Maladies de l'appareil génitourinaire	N00-N99
1-085	Maladies glomérulaires et rénales tubulointerstitielles	N00-N15
1-086	Rappel des maladies de l'appareil génitourinaire	N17-N98
1-087	Grossesse, accouchement et puerpéralité	O00-O99
1-088	Grossesse se terminant par un avortement	O00-O07
1-089	Autres causes de morts obstétricales directes	O10-O92
1-090	Causes de morts obstétricales indirectes	O98-O99
1-091	Rappel des complications de la grossesse, de l'accouchement et de la puerpéralité	O95-O97
1-092	Certaines affections dont l'origine se situe dans la période périnatale	P00-P96
1-093	Malformations congénitales et anomalies chromosomiques	Q00-Q99
1-094	Symptômes, signes et résultats anormaux d'examens cliniques et de laboratoire, non classés ailleurs	R00-R99
1-095	Causes externes de morbidité et de mortalité	V01-Y89
1-096	Accidents de transport	V01-V99
1-097	Chutes	W00-W19
1-098	Noyade et submersion accidentelles	W65-W74
1-099	Exposition à la fumée, au feu et aux flammes	X00-X09
1-100	Intoxication accidentelle par des substances nocives et exposition à ces substances	X40-X49
1-101	Lésion autoinfligée	X60-X84
1-102	Agressions	X85-Y09
1-103	Toute autre cause externe	W20-W64, W75-W99, X10-X39, X50-X59, Y10-Y89
1-901	SRAS	U04

Mortalité Liste 2

Mortalité générale

Liste sélectionnée

2-001	Choléra	A00
2-002	Diarrhée et gastroentérite d'origine présumée infectieuse	A09
2-003	Autres maladies intestinales infectieuses	A01-A08
2-004	Tuberculose de l'appareil respiratoire	A15-A16
2-005	Autres formes de tuberculose	A17-A19
2-006	Peste	A20
2-007	Tétanos	A33-A35
2-008	Diphthérie	A36
2-009	Coqueluche	A37
2-010	Infection à méningocoques	A39
2-011	Septicémie	A40-A41
2-012	Infections dont le mode de transmission est essentiellement sexuel	A50-A64
2-013	Poliomyélite aiguë	A80
2-014	Rage	A82
2-015	Fièvre jaune	A95
2-016	Autres fièvres virales transmises par des arthropodes et fièvres virales hémorragiques	A90-A94, A96-A99
2-017	Rougeole	B05
2-018	Hépatite virale	B15-B19
2-019	Maladies dues au virus de l'immunodéficience humaine [VIH]	B20-B24
2-020	Paludisme	B50-B54
2-021	Leishmaniose	B55
2-022	Trypanosomiase	B56-B57
2-023	Schistosomiase	B65
2-024	Rappel de certaines maladies infectieuses et parasitaires	A21-A32, A38, A42-A49, A65-A79, A81, A83-A89, B00-B04, B06-B09, B25-B49, B58-B64, B66-B94, B99
2-025	Tumeurs malignes de la lèvre, de la cavité buccale et du pharynx	C00-C14
2-026	Tumeur maligne de l'œsophage	C15
2-027	Tumeur maligne de l'estomac	C16
2-028	Tumeur maligne du côlon, du rectum et de l'anus	C18-C21
2-029	Tumeur maligne du foie et des voies biliaires intrahépatiques	C22
2-030	Tumeur maligne du pancréas	C25
2-031	Tumeur maligne du larynx	C32
2-032	Tumeur maligne de la trachée, des bronches et du poumon	C33-C34
2-033	Mélanome malin de la peau	C43
2-034	Tumeur maligne du sein	C50
2-035	Tumeur maligne du col de l'utérus	C53
2-036	Tumeur maligne de l'utérus, parties autres et non précisées	C54-C55
2-037	Tumeur maligne de l'ovaire	C56

LISTES SPÉCIALES CONCERNANT LES DONNÉES DE MORTALITÉ ET DE MORBIDITÉ

2-038	Tumeur maligne de la prostate	C61
2-039	Tumeur maligne de la vessie	C67
2-040	Tumeurs malignes des méninges, de l'encéphale et d'autres parties du système nerveux central	C70-C72
2-041	Lymphome non hodgkinien	C82-C85
2-042	Myélome multiple et tumeurs malignes à plasmocytes	C90
2-043	Leucémies	C91-C95
2-044	Rappel des tumeurs malignes	C17, C23-C24, C26-C31, C37-C41, C44-C49, C51-C52, C57-C60, C62-C66, C68-C69, C73-C81, C88, C96-C97
2-045	Anémies	D50-D64
2-046	Diabète sucré	E10-E14
2-047	Malnutrition	E40-E46
2-048	Troubles mentaux et du comportement liés à l'utilisation de substances psychoactives	F10-F19
2-049	Méningite	G00, G03
2-050	Maladie d'Alzheimer	G30
2-051	Rhumatisme articulaire aigu et cardite rhumatismale chronique	I00-I09
2-052	Maladies hypertensives	I10-I13
2-053	Cardiopathies ischémiques	I20-I25
2-054	Autres cardiopathies	I26-I51
2-055	Maladies cérébrovasculaires	I60-I69
2-056	Athérosclérose	I70
2-057	Rappel des maladies de l'appareil circulatoire	I71-I99
2-058	Grippe	J10-J11
2-059	Pneumopathie	J12-J18
2-060	Autres affections aiguës des voies respiratoires inférieures	J20-J22
2-061	Maladies chroniques des voies respiratoires inférieures	J40-J47
2-062	Rappel des maladies de l'appareil respiratoire	J00-J06, J30-J39, J60-J98
2-063	Ulcère de l'estomac et du duodénum	K25-K27
2-064	Maladies du foie	K70-K76
2-065	Maladies glomérulaires et rénales tubulointerstitielles	N00-N15
2-066	Grossesse se terminant par un avortement	O00-O07
2-067	Autres causes de morts obstétricales directes	O10-O92
2-068	Causes de morts obstétricales indirectes	O98-O99
2-069	Certaines affections dont l'origine se situe dans la période périnatale	P00-P96
2-070	Malformations congénitales et anomalies chromosomiques	Q00-Q99
2-071	Symptômes, signes et résultats anormaux d'examens cliniques et de laboratoire, non classés ailleurs	R00-R99
2-072	Toutes les autres maladies	D00-D48, D65-D89, E00-E07, E15-E34, E50-E88, F01-F09, F20-F99, G04-G25, G31-G98, H00-H95, K00-K22, K28-K66, K80-K92, L00-L98, M00-M99, N17-N98, O95-O97
2-073	Accidents de transport	V01-V99

2-074	Chutes	W00-W19
2-075	Noyade et submersion accidentelles	W65-W74
2-076	Exposition à la fumée, au feu et aux flammes	X00-X09
2-077	Intoxication accidentelle par des substances nocives et exposition à ces substances	X40-X49
2-078	Lésion autoinfligée	X60-X84
2-079	Agressions	X85-Y09
2-080	Toute autre cause externe	W20-W64, W75-W99, X10-X39, X50-X59, Y10-Y89
2-901	SRAS	U04

Mortalité Liste 3

Mortalité du nourrisson et de l'enfant

Liste condensée

3-002	Diarrhée et gastroentérite d'origine présumée infectieuse	A09
3-003	Autres maladies intestinales infectieuses	A00-A08
3-004	Tuberculose	A15-A19
3-005	Tétanos	A33, A35
3-006	Diphthérie	A36
3-007	Coqueluche	A37
3-008	Infection à méningocoques	A39
3-009	Septicémie	A40-A41
3-010	Poliomyélite aiguë	A80
3-011	Rougeole	B05
3-012	Maladies dues au virus de l'immunodéficience humaine [VIH]	B20-B24
3-013	Autres maladies virales	A81-B04, B06-B19, B25-B34
3-014	Paludisme	B50-B54
3-015	Rappel de certaines maladies infectieuses et parasitaires	A20-A32, A38, A42-A79, B35-B49, B55-B94, B99
3-016	Tumeurs	C00-D48
3-017	Leucémie	C91-C95
3-018	Rappel des tumeurs malignes	C00-C90, C96-C97
3-019	Rappel des tumeurs	D00-D48
3-020	Maladies du sang et des organes hématopoïétiques et certains troubles du système immunitaire	D50-D89
3-021	Anémies	D50-D64
3-022	Rappel des antécédents familiaux de maladies du sang et des organes hématopoïétiques et de certains troubles du système immunitaire	D65-D89
3-023	Maladies endocriniennes, nutritionnelles et métaboliques	E00-E88
3-024	Malnutrition et autres carences nutritionnelles	E40-E64
3-025	Rappel des maladies endocriniennes, nutritionnelles et métaboliques	E00-E34, E65-E88
3-026	Maladies du système nerveux	G00-G98
3-027	Méningite	G00, G03
3-028	Rappel des maladies du système nerveux	G04-G98

LISTES SPÉCIALES CONCERNANT LES DONNÉES DE MORTALITÉ ET DE MORBIDITÉ

3-029	Maladies de l'oreille et de l'apophyse mastoïde	H60-H93
3-030	Maladies de l'appareil circulatoire	I00-I99
3-031	Maladies de l'appareil respiratoire	J00-J98
3-032	Pneumopathie	J12-J18
3-033	Autres infections aiguës des voies respiratoires	J00-J11, J20-J22
3-034	Rappel des maladies de l'appareil respiratoire	J30-J98
3-035	Maladies de l'appareil digestif	K00-K92
3-036	Maladies de l'appareil génitourinaire	N00-N98
3-037	Certaines affections dont l'origine se situe dans la période périnatale	P00-P96
3-038	Fœtus et nouveau-né affectés par des troubles maternels et par des complications de la grossesse, du travail et de l'accouchement	P00-P04
3-039	Anomalies liées à la durée de la gestation et à la croissance du fœtus	P05-P08
3-040	Traumatismes obstétricaux	P10-P15
3-041	Hypoxie intrautérine et asphyxie obstétricale	P20-P21
3-042	Détresse respiratoire du nouveau-né	P22
3-043	Pneumopathie congénitale	P23
3-044	Autres affections respiratoires du nouveau-né	P24-P28
3-045	Infection bactérienne du nouveau-né	P36
3-046	Omphalite du nouveau-né, avec ou sans hémorragie légère	P38
3-047	Affections hémorragiques et hématologiques du fœtus et du nouveau-né	P50-P61
3-048	Rappel des troubles de la période périnatale	P29, P35, P37, P39, P70-P96
3-049	Malformations congénitales et anomalies chromosomiques	Q00-Q99
3-050	Hydrocéphalie congénitale et spina bifida	Q03, Q05
3-051	Autres malformations congénitales du système nerveux	Q00-Q02, Q04, Q06-Q07
3-052	Malformations congénitales cardiaques	Q20-Q24
3-053	Autres malformations congénitales de l'appareil circulatoire	Q25-Q28
3-054	Syndrome de Down et autres anomalies chromosomiques	Q90-Q99
3-055	Autres malformations congénitales	Q10-Q18, Q30-Q89
3-056	Symptômes, signes et résultats anormaux d'examens cliniques et de laboratoire, non classés ailleurs	R00-R99
3-057	Syndrome de la mort subite du nourrisson	R95
3-058	Autres symptômes, signes et résultats anormaux d'examens cliniques et de laboratoire, non classés ailleurs	R00-R94, R96-R99
3-059	Toutes les autres maladies	F01-F99, H00-H59, L00-L98, M00-M99
3-060	Causes externes de morbidité et de mortalité	V01-Y89
3-061	Accidents de transport	V01-V99
3-062	Noyade et submersion accidentelles	W65-W74
3-063	Autres accidents affectant la respiration	W75-W84
3-064	Exposition à la fumée, au feu et aux flammes	X00-X09
3-065	Intoxication accidentelle par des substances nocives et exposition à ces substances	X40-X49
3-066	Agressions	X85-Y09

3-067	Toute autre cause externe	W00-W64, W85-W99, X10-X39, X50-X84, Y10-Y89
3-901	SRAS	U04

Mortalité Liste 4

Mortalité du nourrisson et de l'enfant

Liste sélectionnée

4-001	Diarrhée et gastroentérite d'origine présumée infectieuse	A09
4-002	Autres maladies intestinales infectieuses	A00-A08
4-003	Tuberculose	A15-A19
4-004	Tétanos	A33, A35
4-005	Diphthérie	A36
4-006	Coqueluche	A37
4-007	Infection à méningocoques	A39
4-008	Septicémie	A40-A41
4-009	Poliomyélite aiguë	A80
4-010	Rougeole	B05
4-011	Maladies dues au virus de l'immunodéficience humaine [VIH]	B20-B24
4-012	Autres maladies virales	A81-B04, B06-B19, B25-B34
4-013	Paludisme	B50-B54
4-014	Rappel de certaines maladies infectieuses et parasitaires	A20-A32, A38, A42-A79, B35-B49, B55-B94, B99
4-015	Leucémie	C91-C95
4-016	Rappel des tumeurs malignes	C00-C90, C96-C97
4-017	Anémies	D50-D64
4-018	Rappel des antécédents familiaux de maladies du sang et des organes hématopoïétiques et de certains troubles du système immunitaire	D65-D89
4-019	Malnutrition et autres carences nutritionnelles	E40-E64
4-020	Méningite	G00, G03
4-021	Rappel des maladies du système nerveux	G04-G98
4-022	Pneumopathie	J12-J18
4-023	Autres infections aiguës des voies respiratoires	J00-J11, J20-J22
4-024	Maladies de l'appareil digestif	K00-K92
4-025	Fœtus et nouveau-né affectés par des troubles maternels et par des complications de la grossesse, du travail et de l'accouchement	P00-P04
4-026	Anomalies liées à la durée de la gestation et à la croissance du fœtus	P05-P08
4-027	Traumatismes obstétricaux	P10-P15
4-028	Hypoxie intrautérine et asphyxie obstétricale	P20-P21
4-029	Détresse respiratoire du nouveau-né	P22
4-030	Pneumopathie congénitale	P23
4-031	Autres affections respiratoires du nouveau-né	P24-P28
4-032	Infection bactérienne du nouveau-né	P36
4-033	Omphalite du nouveau-né, avec ou sans hémorragie légère	P38

LISTES SPÉCIALES CONCERNANT LES DONNÉES DE MORTALITÉ ET DE MORBIDITÉ

4-034	Affections hémorragiques et hématologiques du fœtus et du nouveau-né	P50-P61
4-035	Rappel des troubles de la période périnatale	P29, P35, P37, P39, P70-P96
4-036	Hydrocéphalie congénitale et spina bifida	Q03, Q05
4-037	Autres malformations congénitales du système nerveux	Q00-Q02, Q04, Q06-Q07
4-038	Malformations congénitales cardiaques	Q20-Q24
4-039	Autres malformations congénitales de l'appareil circulatoire	Q25-Q28
4-040	Syndrome de Down et autres anomalies chromosomiques	Q90-Q99
4-041	Autres malformations congénitales	Q10-Q18, Q30-Q89
4-042	Syndrome de la mort subite du nourrisson	R95
4-043	Autres symptômes, signes et résultats anormaux d'examens cliniques et de laboratoire, non classés ailleurs	R00-R94, R96-R99
4-044	Toutes les autres maladies	D00-D48, E00-E34, E65-E88, F01-F99, H00-H95, I00-I99, J30-J98, L00-L98, M00-M99, N00-N98
4-045	Accidents de transport	V01-V99
4-046	Noyade et submersion accidentelles	W65-W74
4-047	Autres accidents affectant la respiration	W75-W84
4-048	Exposition à la fumée, au feu et aux flammes	X00-X09
4-049	Intoxication accidentelle par des substances nocives et exposition à ces substances	X40-X49
4-050	Agressions	X85-Y09
4-051	Toute autre cause externe	W00-W64, W85-W99, X10-X39, X50-X84, Y10-Y89
4-901	SRAS	U04

Liste des causes de morbidité

001	Choléra	A00
002	Fièvres typhoïde et paratyphoïde	A01
003	Shigellose	A03
004	Amibiase	A06
005	Diarrhée et gastroentérite d'origine présumée infectieuse	A09
006	Autres maladies intestinales infectieuses	A02, A04-A05, A07-A08
007	Tuberculose de l'appareil respiratoire	A15-A16
008	Autres formes de tuberculose	A17-A19
009	Peste	A20
010	Brucellose	A23
011	Lèpre	A30
012	Tétanos néonatal	A33
013	Autres formes de tétanos	A34-A35
014	Diphthérie	A36
015	Coqueluche	A37
016	Infection à méningocoques	A39
017	Septicémie	A40-A41

CLASSIFICATION STATISTIQUE INTERNATIONALE DES MALADIES

018	Autres maladies bactériennes	A21-A22, A24-A28, A31-A32, A38, A42-A49
019	Syphilis congénitale	A50
020	Syphilis précoce	A51
021	Autre type de syphilis	A52-A53
022	Infection gonococcique	A54
023	Infections à Chlamydia transmises par voie sexuelle	A55-A56
024	Autres infections dont le mode de transmission est essentiellement sexuel	A57-A64
025	Fièvres récurrentes [borrélioses]	A68
026	Trachome	A71
027	Typhus	A75
028	Poliomyélite aiguë	A80
029	Rage	A82
030	Encéphalite virale	A83-A86
031	Fièvre jaune	A95
032	Autres fièvres virales transmises par des arthropodes et fièvres virales hémorragiques	A90-A94, A96-A99
033	Infections au virus de l'herpès	B00
034	Varicelle et zona	B01-B02
035	Rougeole	B05
036	Rubéole	B06
037	Hépatite aiguë B	B16
038	Autre hépatite virale	B15, B17-B19
039	Maladies dues au virus de l'immunodéficience humaine [VIH]	B20-B24
040	Oreillons	B26
041	Autres maladies virales	A81, A87-A89, B03-B04, B07-B09, B25, B27-B34
042	Mycoses	B35-B49
043	Paludisme	B50-B54
044	Leishmaniose	B55
045	Trypanosomiase	B56-B57
046	Schistosomiase	B65
047	Autres infections par douves [distomatoses]	B66
048	Échinococcose	B67
049	Dracunculose	B72
050	Onchocercose	B73
051	Filariose	B74
052	Ankylostomiase	B76
053	Autres helminthiases	B68-B71, B75, B77-B83
054	Séquelles de tuberculose	B90
055	Séquelles de poliomyélite	B91
056	Séquelles de lèpre	B92

LISTES SPÉCIALES CONCERNANT LES DONNÉES DE MORTALITÉ ET DE MORBIDITÉ

057	Autres maladies infectieuses et parasitaires	A65-A67, A69-A70, A74, A77-A79, B58-B64, B85-B89, B94, B99
058	Tumeurs malignes de la lèvre, de la cavité buccale et du pharynx	C00-C14
059	Tumeur maligne de l'œsophage	C15
060	Tumeur maligne de l'estomac	C16
061	Tumeur maligne du côlon	C18
062	Tumeur maligne de la jonction recto-sigmoïdienne, du rectum, de l'anus et du canal anal	C19-C21
063	Tumeur maligne du foie et des voies biliaires intrahépatiques	C22
064	Tumeur maligne du pancréas	C25
065	Autres tumeurs malignes des organes digestifs	C17, C23-C24, C26
066	Tumeurs malignes du larynx	C32
067	Tumeur maligne de la trachée, des bronches et du poumon	C33-C34
068	Autres tumeurs malignes des organes respiratoires et intrathoraciques	C30-C31, C37-C39
069	Tumeur maligne des os et du cartilage articulaire	C40-C41
070	Mélanome malin de la peau	C43
071	Autres tumeurs malignes de la peau	C44
072	Tumeurs malignes du tissu mésothélial et des tissus mous	C45-C49
073	Tumeur maligne du sein	C50
074	Tumeur maligne du col de l'utérus	C53
075	Tumeur maligne de l'utérus, parties autres et non précisées	C54-C55
076	Autres tumeurs malignes des organes génitaux de la femme	C51-C52, C56-C58
077	Tumeur maligne de la prostate	C61
078	Autres tumeurs malignes des organes génitaux de l'homme	C60, C62-C63
079	Tumeur maligne de la vessie	C67
080	Autres tumeurs malignes des voies urinaires	C64-C66, C68
081	Tumeur maligne de l'œil et de ses annexes	C69
082	Tumeur maligne de l'encéphale	C71
083	Tumeur maligne d'autres parties du système nerveux central	C70, C72
084	Tumeur maligne d'autres sièges mal définis, secondaires, multiples et non précisés	C73-C80, C97
085	Maladie de Hodgkin	C81
086	Lymphome non hodgkinien	C82-C85
087	Leucémie	C91-C95
088	Autres tumeurs malignes des tissus lymphoïde, hématopoïétique et apparentés	C88-C90, C96
089	Carcinome in situ du col de l'utérus	D06
090	Tumeur bénigne de la peau	D22-D23
091	Tumeur bénigne du sein	D24
092	Léiomyome de l'utérus	D25
093	Tumeur bénigne de l'ovaire	D27
094	Tumeur bénigne des organes urinaires	D30
095	Tumeur bénigne de l'encéphale et d'autres parties du système nerveux central	D33

CLASSIFICATION STATISTIQUE INTERNATIONALE DES MALADIES

096	Autres tumeurs bénignes in situ, et tumeurs à évolution imprévisible et inconnue	D00-D05, D07-D21, D26, D28-D29, D31-D32, D34-D48
097	Anémie par carence en fer	D50
098	Autres anémies	D51-D64
099	Affections hémorragiques, et autres maladies du sang et des organes hématopoïétiques	D65-D77
100	Certaines anomalies du système immunitaire	D80-D89
101	Affections thyroïdiennes liées à une carence en iode	E00-E02
102	Thyréotoxicose	E05
103	Autres affections de la thyroïde	E03-E04, E06-E07
104	Diabète sucré	E10-E14
105	Malnutrition	E40-E46
106	Avitaminose A	E50
107	Autres avitaminoses	E51-E56
108	Séquelles de malnutrition et autres carences nutritionnelles	E64
109	Obésité	E66
110	Déplétion du volume	E86
111	Autres maladies endocriniennes, nutritionnelles et métaboliques	E15-E35, E58-E63, E65, E67-E85, E87-E90
112	Démence	F00-, F03
113	Troubles mentaux et du comportement liés à la consommation d'alcool	F10
114	Troubles mentaux et du comportement liés à l'utilisation d'autres substances psychoactives	F11-F19
115	Schizophrénie, trouble schizotypique et troubles délirants	F20-F29
116	Troubles de l'humeur [affectifs]	F30-F39
117	Troubles névrotiques, troubles liés à des facteurs de stress et troubles somatoformes	F40-F48
118	Retard mental	F70-F79
119	Autres troubles mentaux et du comportement	F04-F09, F50-F69, F80-F99
120	Maladies inflammatoires du système nerveux central	G00-G09
121	Maladie de Parkinson	G20
122	Maladie d'Alzheimer	G30
123	Sclérose en plaques	G35
124	Épilepsie	G40-G41
125	Migraine et autres syndromes d'algies céphaliques	G43-G44
126	Accidents ischémiques cérébraux transitoires et syndromes apparentés	G45
127	Affections des nerfs, et des racines et des plexus nerveux	G50-G59
128	Paralysies cérébrales et autres syndromes paralytiques	G80-G83
129	Autres affections du système nerveux	G10-G13, G21-G26, G31-G32, G36-G37, G46-G47, G60-G73, G90-G99
130	Inflammations de la paupière	H00-H01
131	Conjonctivite et autres affections de la conjonctive	H10-H13
132	Kératite, et autres affections de la sclérotique et de la cornée	H15-H19
133	Cataracte et autres affections du cristallin	H25-H28
134	Décollement et déchirure de la rétine	H33

LISTES SPÉCIALES CONCERNANT LES DONNÉES DE MORTALITÉ ET DE MORBIDITÉ

135	Glaucome	H40-H42
136	Strabisme	H49-H50
137	Vices de réfraction et troubles de l'accommodation	H52
138	Cécité et baisse de la vision	H54
139	Autres maladies de l'œil et de ses annexes	H02-H06, H20-H22, H30-H32, H34-H36, H43-H48, H51, H53, H55-H59
140	Otite moyenne et autres affections de l'oreille moyenne et de l'apophyse mastoïde	H65-H75
141	Surdité	H90-H91
142	Autres maladies de l'oreille et de l'apophyse mastoïde	H60-H62, H80-H83, H92-H9
143	Rhumatisme articulaire aigu	I00-I02
144	Cardiopathie rhumatismale chronique	I05-I09
145	Hypertension essentielle (primitive)	I10
146	Autres maladies hypertensives	I11-I15
147	Infarctus du myocarde à la phase aiguë	I21-I22
148	Autres cardiopathies ischémiques	I20, I23-I25
149	Embolie pulmonaire	I26
150	Troubles de la conduction et arythmies cardiaques	I44-I49
151	Insuffisance cardiaque	I50
152	Autres cardiopathies	I27-I43, I51-I52
153	Hémorragie intracrânienne	I60-I62
154	Infarctus cérébral	I63
155	Accident vasculaire cérébral, non précisé comme étant hémorragique ou par infarctus	I64
156	Autres maladies cérébrovasculaires	I65-I69
157	Athérosclérose	I70
158	Autres maladies vasculaires périphériques	I73
159	Embolie et thrombose artérielles	I74
160	Autres maladies des artères, artérioles et capillaires	I71-I72, I77-I79
161	Phlébite, thrombophlébite, embolies et thromboses veineuses	I80-I82
162	Varices des membres inférieurs	I83
163	Hémorroïdes	I84
164	Autres affections de l'appareil circulatoire	I85-I99
165	Pharyngite et amygdalite aiguës	J02-J03
166	Laryngite et trachéite aiguës	J04
167	Autres infections aiguës des voies respiratoires supérieures	J00-J01, J05-J06
168	Grippe	J10-J11
169	Pneumopathie	J12-J18
170	Bronchite et bronchiolite aiguës	J20-J21
171	Sinusite chronique	J32
172	Autres maladies du nez et des sinus du nez	J30-J31, J33-J34
173	Maladie chronique des amygdales et des végétations adénoïdes	J35
174	Autres maladies des voies respiratoires supérieures	J36-J39

CLASSIFICATION STATISTIQUE INTERNATIONALE DES MALADIES

175	Bronchite, emphysème et autres bronchopneumopathies chroniques obstructives	J40-J44
176	Asthme	J45-J46
177	Bronchectasie	J47
178	Pneumoconiose	J60-J65
179	Autres maladies de l'appareil respiratoire	J22, J66-J99
180	Caries dentaires	K02
181	Autres affections des dents et du parodonte	K00-K01, K03-K08
182	Autres maladies de la cavité buccale, des glandes salivaires et des maxillaires	K09-K14
183	Ulcère de l'estomac et du duodénum	K25-K27
184	Gastrite et duodénite	K29
185	Autres maladies de l'œsophage, de l'estomac et du duodénum	K20-K23, K28, K30-K31
186	Maladies de l'appendice	K35-K38
187	Hernie inguinale	K40
188	Autres hernies	K41-K46
189	Maladie de Crohn et rectocolite hémorragique	K50-K51
190	Iléus paralytique et occlusion intestinale sans hernie	K56
191	Diverticulose de l'intestin	K57
192	Autres maladies des intestins et du péritoine	K52-K55, K58-K67
193	Maladie alcoolique du foie	K70
194	Autres maladies du foie	K71-K77
195	Calculs biliaires avec cholécystite	K80-K81
196	Pancréatite aiguë et autres maladies du pancréas	K85-K86
197	Autres affections de l'appareil digestif	K82-K83, K87-K93
198	Infections de la peau et du tissu cellulaire souscutané	L00-L08
199	Autres maladies de la peau et du tissu cellulaire souscutané	L10-L99
200	Polyarthrite rhumatoïde et autres polyarthropathies inflammatoires	M05-M14
201	Arthroses	M15-M19
202	Déformations des membres	M20-M21
203	Autres affections articulaires	M00-M03, M22-M25
204	Affections disséminées du tissu conjonctif	M30-M36
205	Atteinte des disques cervicaux et d'autres disques intervertébraux	M50-M51
206	Autres dorsopathies	M40-M49, M53-M54
207	Affections des tissus mous	M60-M79
208	Anomalies de la densité et de la structure osseuses	M80-M85
209	Ostéomyélite	M86
210	Autres maladies du système ostéo-articulaire, des muscles et du tissu conjonctif	M87-M99
211	Syndromes néphritiques aigus d'évolution rapide	N00-N01
212	Autres glomérulopathies	N02-N08
213	Maladies rénales tubulointerstitielles	N10-N16
214	Insuffisance rénale	N17-N19
215	Lithiase urinaire	N20-N23

LISTES SPÉCIALES CONCERNANT LES DONNÉES DE MORTALITÉ ET DE MORBIDITÉ

216	Cystite	N30
217	Autres maladies de l'appareil urinaire	N25-N29, N31-N39,
218	Hyperplasie de la prostate	N40
219	Autres affections de la prostate	N41-N42
220	Hydrocèle et spermatocele	N43
221	Hypertrophie du prépuce, phimosis et paraphimosis	N47
222	Autres maladies des organes génitaux de l'homme	N44-N46, N48-N51
223	Affections du sein	N60-N64
224	Salpingite et ovarite	N70
225	Affections inflammatoires du col de l'utérus	N72
226	Autres affections inflammatoires des organes pelviens de la femme	N71, N73-N77
227	Endométriose	N80
228	Prolapsus génital	N81
229	Affections non inflammatoires de l'ovaire, de la trompe de Fallope et du ligament large	N83
230	Troubles du cycle menstruel	N91-N92
231	Troubles de la ménopause et autres troubles de la périménopause	N95
232	Stérilité de la femme	N97
233	Autres affections de l'appareil génito-urinaire	N82, N84-N90, N93-N94, N96, N98-N99
234	Avortement spontané	O03
235	Avortement médical	O04
236	Autres grossesses se terminant par un avortement	O00-O02, O05-O08
237	œdème, protéinurie et hypertension au cours de la grossesse, de l'accouchement et de la puerpéralité	O10-O16
238	Placenta prævia, décollement prématuré du placenta et hémorragie précédant l'accouchement	O44-O46
239	Autres soins maternels liés au fœtus et à la cavité amniotique, et problèmes possibles posés par l'accouchement	O30-O43, O47-O48
240	Dystocie	O64-O66
241	Hémorragie postpartum	O72
242	Autres complications du travail et de l'accouchement	O20-O29, O60-O63, O67-O71, O73-O75, O81-O84
243	Accouchement unique et spontané	O80
244	Complications principalement liées à la puerpéralité et autres problèmes obstétricaux, non classés ailleurs	O85-O99
245	Fœtus et nouveau-né affectés par des troubles maternels et par des complications de la grossesse, du travail et de l'accouchement	P00-P04
246	Retard de croissance et malnutrition du fœtus, et anomalies liées à une brièveté de la gestation et à un poids insuffisant à la naissance	P05-P07
247	Traumatismes obstétricaux	P10-P15
248	Hypoxie intrautérine et asphyxie obstétricale	P20-P21
249	Autres affections respiratoires dont l'origine se situe dans la période périnatale	P22-P28
250	Maladies infectieuses et parasitaires congénitales	P35-P37
251	Autres infections spécifiques de la période périnatale	P38-P39

CLASSIFICATION STATISTIQUE INTERNATIONALE DES MALADIES

252	Maladie hémolytique du fœtus et du nouveau-né	P55
253	Autres affections dont l'origine se situe dans la période périnatale	P08, P29, P50-P54, P56-P96
254	Spina bifida	Q05
255	Autres malformations congénitales du système nerveux	Q00-Q04, Q06-Q07
256	Malformations congénitales de l'appareil circulatoire	Q20-Q28
257	Becdelièvre et fente palatine	Q35-Q37
258	Absence, atrésie et sténose de l'intestin grêle	Q41
259	Autres malformations congénitales de l'appareil digestif	Q38-Q40, Q42-Q45
260	Cryptorchidie	Q53
261	Autres malformations de l'appareil génitourinaire	Q50-Q52, Q54-Q64
262	Malformations congénitales de la hanche	Q65
263	Anomalies morphologiques congénitales du pied	Q66
264	Autres malformations congénitales du système ostéo-articulaire et des muscles	Q67-Q79
265	Autres malformations congénitales	Q10-Q18, Q30-Q34, Q80-Q89
266	Anomalies chromosomiques, non classées ailleurs	Q90-Q99
267	Douleur abdominale et pelvienne	R10
268	Fièvre d'origine inconnue	R50
269	Sénilité	R54
270	Autres symptômes, signes et résultats anormaux d'examen cliniques et de laboratoire, non classés ailleurs	R00-R09, R11-R49, R51-R53, R55-R99
271	Fracture du crâne et des os de la face	S02
272	Fracture du cou, du thorax et du bassin	S12, S22, S32, T08
273	Fracture du fémur	S72
274	Fractures osseuses d'autres membres	S42, S52, S62, S82, S92, T10, T12
275	Fractures de plusieurs parties du corps	T02
276	Luxations, entorses et foulures de plusieurs parties du corps précisées	S03, S13, S23, S33, S43, S53, S63, S73, S83, S93, T03
277	Lésion traumatique de l'œil et de l'orbite	S05
278	Lésion traumatique intracrânienne	S06
279	Lésions traumatiques d'autres organes internes	S26-S27, S36-S37
280	Écrasements et amputations traumatiques multiples de parties du corps précisées	S07-S08, S17-S18, S28, S38, S47-S48, S57-S58, S67-S68, S77-S78, S87-S88, S97-S98, T04-T05
281	Autres lésions multiples de parties du corps précisées et non précisées	S00-S01, S04, S09-S11, S14-S16, S19-S21, S24-S25, S29-S31, S34-S35, S39-S41, S44-S46, S49-S51, S54-S56, S59-S61, S64-S66, S69-S71, S74-S76, S79-S81, S84-S86, S89-S91, S94-S96, S99, T00-T01, T06-T07, T09, T11, T13-T14
282	Effets dus à un corps étranger ayant pénétré dans un orifice naturel	T15-T19
283	Brûlures et corrosions	T20-T32
284	Intoxications par des médicaments et des substances biologiques	T36-T50
285	Effets toxiques de substances d'origine essentiellement non médicinale	T51-T65
286	Syndromes dus à de mauvais traitements	T74

LISTES SPÉCIALES CONCERNANT LES DONNÉES DE MORTALITÉ ET DE MORBIDITÉ

287	Effets de causes externes, autres et non précisés	T33-T35, T66-T73, T75-T78
288	Certaines complications précoces des traumatismes et complications de soins chirurgicaux et médicaux NCA	T79-T88
289	Séquelles de lésions traumatiques, d'empoisonnements et d'autres conséquences de causes externes	T90-T98
290	Sujets en contact avec les services de santé pour des examens divers	Z00-Z13
291	Infection asymptomatique par le virus de l'immunodéficience humaine [VIH]	Z21
292	Autres sujets pouvant courir un risque lié à une maladie transmissible	Z20, Z22-Z29
293	Prise en charge d'une contraception	Z30
294	Examen prénatal et surveillance de la grossesse	Z34-Z36
295	Enfants nés vivants, selon le lieu de naissance	Z38
296	Soins et examens du postpartum	Z39
297	Sujets ayant recours aux services de santé pour des actes médicaux et des soins spécifiques	Z40-Z54
298	Sujets ayant recours aux services de santé pour d'autres motifs	Z31-Z33, Z37, Z55-Z99
901	SRAS	U04

Annexe A — Nouveaux Codes CIM-10-CA pour 2009

Cette annexe contient la liste des nouveaux codes rajoutés depuis la version 2007. Il faut tenir compte de cette information en établissant les tendances des données d'une version à la suivante.

A09.0	Gastroentérite et colite autre et non précisée d'origine infectieuse
A09.9	Gastroentérite et colite d'origine non précisée
B17.9	Hépatite virale aiguë, sans précision
B97.81	Métapneumovirus humain, cause de maladies classées dans d'autres chapitres
C79.9	Tumeur maligne secondaire, de siège non précisé
C80.0	Tumeur maligne, siège primitif inconnu, ainsi précisé
C80.9	Tumeur maligne, non précisé
D00.08	Carcinome in situ de la cavité buccale, autres sites précisés
D68.5	Thrombophilie primaire
D68.6	Autre Thrombophilie
D68.8	Autres anomalies précisées de la coagulation
D89.3	Syndrome de reconstitution immune
E10.23	Diabète sucré de type 1 avec maladie rénale avérée ou avancée
E10.36	Diabète sucré de type 1 avec maladie ophtalmique avancée
E10.64	Diabète sucré de type 1 mal contrôlé, décrit ainsi
E11.23	Diabète sucré de type 2 avec maladie rénale avérée ou avancée
E11.36	Diabète sucré de type 2 avec maladie ophtalmique avancée
E11.64	Diabète sucré de type 2 mal contrôlé, décrit ainsi
E13.23	Autres diabètes sucrés précisés avec maladie rénale avérée ou avancée
E13.36	Autres diabètes sucrés précisés avec maladie ophtalmique avancée
E13.64	Autres diabètes sucrés précisés mal contrôlé, décrit ainsi
E14.23	Diabète sucré non précisé avec maladie rénale avérée ou avancée
E14.36	Diabète sucré non précisé avec maladie ophtalmique avancée
E14.64	Diabète sucré non précisé mal contrôlé, décrit ainsi
E88.3	Syndrome de lyse tumorale
E88.80	Syndrome métabolique
E88.88	Autres anomalies métaboliques précisées
G14	Syndrome postpolio
G21.4	Syndrome parkinsonien vasculaire
G40.00	Épilepsie et syndromes épileptiques idiopathiques définis par leur localisation (focale, partielle) avec crises à début focal, non décrits comme étant réfractaires
G40.01	Épilepsie et syndromes épileptiques idiopathiques définis par leur localisation (focale, partielle) avec crises à début focal, réfractaires
G40.10	Épilepsie et syndromes épileptiques symptomatiques définis par leur localisation (focale, partielle) avec crises partielles simples, non décrits comme étant réfractaires
G40.11	Épilepsie et syndromes épileptiques symptomatiques définis par leur localisation (focale, partielle) avec crises partielles simples, réfractaires
G40.20	Épilepsie et syndromes épileptiques symptomatiques définis par leur localisation (focale, partielle) avec des crises partielles complexes, non décrits comme étant réfractaires

- G40.21 Épilepsie et syndromes épileptiques symptomatiques définis par leur localisation (focale, partielle) avec des crises partielles complexes, réfractaires
- G40.30 Épilepsie et syndromes épileptiques généralisés idiopathiques, non décrits comme étant réfractaires
- G40.31 Épilepsie et syndromes épileptiques généralisés idiopathiques, réfractaires
- G40.40 Autres épilepsies et syndromes épileptiques généralisés, non décrits comme étant réfractaires
- G40.41 Autres épilepsies et syndromes épileptiques généralisés, réfractaires
- G40.50 Syndromes épileptiques particuliers, non décrits comme étant réfractaires
- G40.51 Syndromes épileptiques particuliers, réfractaires
- G40.60 Crise de grand mal, sans précision (avec ou sans petit mal), non décrite comme étant réfractaire
- G40.61 Crise de grand mal, sans précision (avec ou sans petit mal), réfractaire
- G40.70 Petit mal, sans crises de grand mal, sans précision, non décrit comme étant réfractaire
- G40.71 Petit mal, sans crises de grand mal, sans précision, réfractaire
- G40.80 Autres épilepsies, non décrites comme étant réfractaires
- G40.81 Autres épilepsies, réfractaires
- G40.90 Épilepsie, sans précision, non décrite comme étant réfractaire
- G40.91 Épilepsie, sans précision, réfractaire
- H54.9 Déficiência visuelle non spécifiée (binoculaire)
- I21.4 Infarctus sous-endocardique aigu du myocarde
- I70.20 Athérosclérose des artères distales sans gangrène
- I70.21 Athérosclérose des artères distales avec gangrène
- I72.5 Anévrisme et dissection d' autres artères précérébrales
- I98.2 Varices oesophagiennes sans saignement, au cours de maladies classées ailleurs
- I98.3 Varices oesophagiennes avec saignement, au cours de maladies classées ailleurs
- J12.3 Pneumonie due au métapneumovirus humain
- J20.80 Bronchite aiguë due au métapneumovirus humain
- J20.88 Bronchite aiguë due à d'autres micro-organismes précisés
- J21.1 Bronchiolite aiguë due au métapneumovirus humain
- J34.80 Mucosite (ulcération) du nez et des sinus du nez
- J34.88 Autres maladies précisées du nez et des sinus du nez
- J95.81 Syndrome de détresse respiratoire aigu post-transfusionnel (TRALI)
- K12.3 Mucosite buccale (ulcéreuse)
- K35.2 Appendicite aiguë avec péritonite généralisée
- K35.3 Appendicite aiguë avec péritonite localisée
- K35.8 Appendicite aiguë, autre et sans précision
- K52.3 Colite indéterminée
- K91.40 Hémorragie de l'abouchement d' une colostomie
- K91.41 Infection de l'abouchement d' une colostomie
- K91.43 Hémorragie de l'abouchement d' une entérostomie
- K91.44 Infection de l'abouchement d' une entérostomie
- K91.60 Hémorragie de l'abouchement d' une gastrostomie
- K91.61 Infection de l'abouchement d' une gastrostomie
- K91.62 Mauvais résultats fonctionnels d'une gastrostomie, non classé ailleurs
- K92.80 Mucosite (ulcération) du système digestif

K92.88	Autres maladies précisées du système digestif
L97	Ulcère de membre inférieur, non classé ailleurs
M13.0	Polyarthrite, sans précision
M48.87	Autres spondylopathies précisées, région lombo-sacrée
M93.80	Autres ostéochondropathies précisées, sites multiples
M93.81	Autres ostéochondropathies précisées, région de l'épaule
M93.82	Autres ostéochondropathies précisées, bras
M93.83	Autres ostéochondropathies précisées, avant-bras
M93.84	Autres ostéochondropathies précisées, main
M93.85	Autres ostéochondropathies précisées, région pelvienne et cuisse
M93.86	Autres ostéochondropathies précisées, jambe
M93.88	Autres ostéochondropathies précisées, cheville et pied
M93.89	Autres ostéochondropathies précisées, siège non précisé
N08.31	Glomérulopathie au cours du diabète sucré, maladie rénale chronique, stade 1
N08.32	Glomérulopathie au cours du diabète sucré, maladie rénale chronique, stade 2
N08.33	Glomérulopathie au cours du diabète sucré, maladie rénale chronique, stade 3
N08.34	Glomérulopathie au cours du diabète sucré, maladie rénale chronique, stade 4
N08.35	Glomérulopathie au cours du diabète sucré, maladie rénale chronique, stade 5
N08.38	Autre glomérulopathie au cours du diabète sucré
N08.39	Glomérulopathie non précisée au cours du diabète sucré
N18.1	Maladie rénale chronique, stade 1
N18.2	Maladie rénale chronique, stade 2
N18.3	Maladie rénale chronique, stade 3
N18.4	Maladie rénale chronique, stade 4
N18.5	Maladie rénale chronique, stade 5
N76.80	Mucosite (ulcération) du vagin et de la vulve
N76.88	Autres inflammations précisées du vagin et de la vulve
O26.602	Affections hépatiques au cours de la grossesse, de l'accouchement et de la puerpéralité, accouchement avec mention de complications post-partum
O26.604	Affections hépatiques au cours de la grossesse, de l'accouchement et de la puerpéralité, troubles ou complications post-partum
O31.111	Poursuite de la grossesse après avortement spontané d'un ou de plusieurs foetus, accouchement, avec ou sans mention de troubles antepartum
O31.113	Poursuite de la grossesse après avortement spontané d'un ou de plusieurs foetus, troubles ou complications antepartum
O31.119	Poursuite de la grossesse après avortement spontané d'un ou de plusieurs foetus, épisode de soins non précisé ou sans objet
O31.121	Poursuite de la grossesse après réduction sélective d'un ou de plusieurs foetus, accouchement, avec ou sans mention de troubles antepartum
O31.123	Poursuite de la grossesse après réduction sélective d'un ou de plusieurs foetus, troubles ou complications antepartum
O31.129	Poursuite de la grossesse après réduction sélective d'un ou de plusieurs foetus, épisode de soins non précisé ou sans objet
O43.201	Accouchement, avec ou sans mention de troubles ante partum, adhérence pathologique du placenta
O43.203	Troubles ou complications ante partum, adhérence pathologique du placenta
O43.209	Épisode de soins non précisé ou sans objet, adhérence pathologique du placenta

- O60.301 Accouchement avant terme sans travail spontané, avec ou sans mention de troubles antepartum
- O96.0 Mort relevant d'une cause obstétricale directe
- O96.1 Mort relevant d'une cause obstétricale indirecte
- O96.9 Mort relevant d'une cause obstétricale non précisée
- O97.0 Mort de séquelles relevant d'une cause obstétricale directe
- O97.1 Mort de séquelles relevant d'une cause obstétricale indirecte
- O97.9 Mort de séquelles relevant d'une obstétricale, non précisée
- O98.701 Accouchement, avec ou sans mention de troubles antepartum, virus de l'immunodéficience humaine [VIH] compliquant la grossesse, l'accouchement ou la puerpéralité
- O98.702 Accouchement, avec mention de complications post-partum, virus de l'immunodéficience humaine [VIH] compliquant la grossesse, l'accouchement ou la puerpéralité
- O98.703 Troubles ou complications antepartum, virus de l'immunodéficience humaine [VIH] compliquant la grossesse, l'accouchement ou la puerpéralité
- O98.704 Troubles ou complications post-partum, virus de l'immunodéficience humaine [VIH] compliquant la grossesse, l'accouchement ou la puerpéralité
- O98.709 Épisode de soins non précisé ou sans objet, virus de l'immunodéficience humaine [VIH] compliquant la grossesse, l'accouchement ou la puerpéralité
- P29.10 Arrêt cardiaque néonatal
- P29.18 Autre arythmie cardiaque néonatale
- P37.50 Candidose néonatale topique ou gastro-intestinale
- P37.51 Candidose néonatale invasive
- P37.58 Autre candidose néonatale
- P37.59 Candidose néonatale, sans précision
- P78.81 Reflux oesophagien néonatal
- R19.50 Test positif de recherche de sang occulte fécal
- R19.58 Autres anomalies des matières fécales
- R26.3 Immobilité
- R56.01 Convulsions fébriles complexes
- R56.09 Convulsions fébriles, sans précision
- R56.80 Trouble convulsif, décrit ainsi
- R56.88 Convulsions, autres et non précisées
- R57.2 Choc septique
- R63.6 Ingestion insuffisante de nourriture et d'eau du à l'autonégligence
- R65.0 Syndrome de réponse inflammatoire systémique d'origine infectieuse sans défaillance organique
- R65.1 Syndrome de réponse inflammatoire systémique d'origine infectieuse avec défaillance organique aiguë
- R65.2 Syndrome de réponse inflammatoire systémique d'origine non infectieuse sans défaillance organique
- R65.3 Syndrome de réponse inflammatoire systémique d'origine non infectieuse avec défaillance organique aiguë
- R65.9 Syndrome de réponse inflammatoire systémique, non spécifié
- S06.0 Commotion
- S06.1 Oedème cérébral traumatique
- S06.25 Lésion traumatique cérébrale diffuse sans plaie intracrânienne ouverte
- S06.26 Lésion traumatique cérébrale diffuse avec plaie intracrânienne ouverte
- S06.35 Lésion traumatique cérébrale en foyer sans plaie intracrânienne ouverte
- S06.36 Lésion traumatique cérébrale en foyer avec plaie intracrânienne ouverte

S06.4	Hémorragie épidurale
S06.5	Hémorragie sous-durale traumatique
S06.6	Hémorragie sous-arachnoïdienne traumatique
S06.85	Autres lésions traumatiques intracrâniennes sans plaie intracrânienne ouverte
S06.86	Autres lésions traumatiques intracrâniennes avec plaie intracrânienne ouverte
S06.9	Lésion traumatique intracrânienne, sans précision
S43.402	Entorse et foulure de l'articulation de l'épaule SAI
S62.410	Fractures multiples de la diaphyse d'autres os du métacarpe, fermée
S62.411	Fractures multiples de la diaphyse d'autres os du métacarpe, ouverte
S62.420	Fractures multiples de la tête d'autres os du métacarpe, fermée
S62.421	Fractures multiples de la tête d'autres os du métacarpe, ouverte
S62.470	Fractures multiples de sites multiples d'autres os du métacarpe, fermée
S62.471	Fractures multiples de sites multiples d'autres os du métacarpe, ouverte
S62.490	Fractures multiples d'autres os du métacarpe sans précision, fermée
S62.491	Fractures multiples d'autres os du métacarpe sans précision, ouverte
U82.0	Résistance à la pénicilline
U82.1	Résistance à la méthicilline
U82.2	Résistance à d'autres antibiotiques bêta-lactames
U82.3	Résistance aux bêta-lactamases à spectre étendu (BLSE)
U82.9	Résistance aux antibiotiques bêta-lactames, non précisés
U83.0	Résistance à la vancomycine
U83.1	Résistance à d'autres antibiotiques reliés à la vancomycine
U83.2	Résistance aux quinolones
U83.7	Résistance à de multiples antibiotiques seulement
U83.8	Résistance à un seul autre antibiotique précisé
U83.9	Résistance à un antibiotique non précisé
U84.0	Résistance aux antiparasitaires
U84.1	Résistance aux antifongiques
U84.2	Résistance aux antiviraux
U84.3	Résistance aux tuberculostatiques
U84.7	Résistance à de multiples antimicrobiens
U84.8	Résistance à d'autres antimicrobiens précisés
U84.9	Résistance à des antimicrobiens non précisés
U85	Résistance aux antinéoplasiques
W05.04	Chute d'un chariot d'épicerie
W09.01	Chute impliquant une balançoire
W09.02	Chute impliquant une glissoire, un toboggan
W09.03	Chute impliquant une balançoire à bascule
W09.04	Chute impliquant une cage à grimper
W09.05	Chute impliquant une trampoline
W09.08	Chute impliquant autre agrès équipant un terrain de jeux
W09.09	Chute impliquant agrès équipant un terrain de jeux, sans précision
X15.00	Contact avec cuisinière

- X15.01 Contact avec chauffe-plat, plaque chauffante
- X15.02 Contact avec un fer à repasser
- X15.03 Contact avec un fer à friser, fer en céramique, fer plat
- X15.04 Contact avec un grille-pain
- X15.05 Contact avec une casserole (métal) (verre)
- X15.06 Contact avec une bouilloire
- X15.07 Contact avec une marmite
- X15.08 Contact avec autres appareils ménagers
- X15.09 Contact avec appareils ménagers, sans précision
- X34.0 Victime de mouvement tellurique cataclysmique causé par un tremblement de terre
- X34.1 Victime de tsunami
- X34.8 Victime de tremblement de terre, autres effets spécifiés
- X34.9 Victime de tremblement de terre, effet sans précision
- Z22.300 Porteur de staphylocoque résistant aux médicaments
- Z22.301 Porteur de streptocoque résistant aux médicaments
- Z22.302 Porteur d'entérocoque résistant aux médicaments
- Z22.303 Porteur de Clostridium difficile résistant aux médicaments
- Z22.304 Porteur d'Escherichia coli résistante aux médicaments
- Z22.308 Porteur d'autre micro-organisme résistant aux médicaments
- Z22.309 Porteur d'un micro-organisme sans précision résistant aux médicaments
- Z37.000 Naissance unique, enfant vivant, grossesse résultant à la fois d'une conception et d'une ovulation spontanées
- Z37.001 Naissance unique, enfant vivant, grossesse résultant d'une technologie de procréation assistée (TPA)
- Z37.100 Naissance unique, enfant mort-né, grossesse résultant à la fois d'une conception et d'une ovulation spontanées
- Z37.101 Naissance unique, enfant mort-né, grossesse résultant d'une technologie de procréation assistée (TPA)
- Z37.200 Naissance gémellaire, jumeaux nés vivants, grossesse résultant à la fois d'une conception et d'une ovulation spontanées
- Z37.201 Naissance gémellaire, jumeaux nés vivants, grossesse résultant d'une technologie de procréation assistée (TPA)
- Z37.300 Naissance gémellaire, l'un des jumeaux né vivant, l'autre mort-né, grossesse résultant à la fois d'une conception et d'une ovulation spontanées
- Z37.301 Naissance gémellaire, l'un des jumeaux né vivant, l'autre mort-né, grossesse résultant d'une technologie de procréation assistée (TPA)
- Z37.400 Naissance gémellaire, jumeaux morts-nés, grossesse résultant à la fois d'une conception et d'une ovulation spontanées
- Z37.401 Naissance gémellaire, jumeaux morts-nés, grossesse résultant d'une technologie de procréation assistée (TPA)
- Z37.500 Grossesse résultant à la fois d'une conception et d'une ovulation spontanées (SAI) triplés, tous nés vivants
- Z37.501 Grossesse résultant d'une technologie de procréation assistée (TPA) triplés, tous nés vivants
- Z37.510 Grossesse résultant à la fois d'une conception et d'une ovulation spontanées (SAI) quadruplés, tous nés vivants
- Z37.511 Grossesse résultant d'une technologie de procréation assistée (TPA) quadruplés, tous nés vivants
- Z37.520 Grossesse résultant à la fois d'une conception et d'une ovulation spontanées (SAI) quintuplés, tous nés vivants
- Z37.521 Grossesse résultant d'une technologie de procréation assistée (TPA) quintuplés, tous nés vivants
- Z37.530 Grossesse résultant à la fois d'une conception et d'une ovulation spontanées (SAI) sextuplés, tous nés vivants
- Z37.531 Grossesse résultant d'une technologie de procréation assistée (TPA) sextuplés, tous nés vivants
- Z37.580 Grossesse résultant à la fois d'une conception et d'une ovulation spontanées (SAI) autres naissances multiples, tous nés vivants
- Z37.581 Grossesse résultant d'une technologie de procréation assistée (TPA) autres naissances multiples, tous nés vivants

- Z37.590 Grossesse résultant à la fois d'une conception et d'une ovulation spontanées (SAI) naissances multiples, sans précision, tous nés vivants
- Z37.591 Grossesse résultant d'une technologie de procréation assistée (TPA) naissances multiples, sans précision, tous nés vivants
- Z37.600 Grossesse résultant à la fois d'une conception et d'une ovulation spontanées (SAI) triplés, certains nés vivants
- Z37.601 Grossesse résultant d'une technologie de procréation assistée (TPA) triplés, certains nés vivants
- Z37.610 Grossesse résultant à la fois d'une conception et d'une ovulation spontanées (SAI) quadruplés, certains nés vivants
- Z37.611 Grossesse résultant d'une technologie de procréation assistée (TPA) quadruplés, certains nés vivants
- Z37.620 Grossesse résultant à la fois d'une conception et d'une ovulation spontanées (SAI) quintuplés, certains nés vivants
- Z37.621 Grossesse résultant d'une technologie de procréation assistée (TPA) quintuplés, certains nés vivants
- Z37.630 Grossesse résultant à la fois d'une conception et d'une ovulation spontanées (SAI) sextuplés, certains nés vivants
- Z37.631 Grossesse résultant d'une technologie de procréation assistée (TPA) sextuplés, certains nés vivants
- Z37.680 Grossesse résultant à la fois d'une conception et d'une ovulation spontanées (SAI) autres naissances multiples, certains nés vivants
- Z37.681 Grossesse résultant d'une technologie de procréation assistée (TPA) autres naissances multiples, certains nés vivants
- Z37.690 Grossesse résultant à la fois d'une conception et d'une ovulation spontanées (SAI) naissances multiples, sans précision, certains nés vivants
- Z37.691 Grossesse résultant d'une technologie de procréation assistée (TPA) naissances multiples, sans précision, certains nés vivants
- Z37.700 Grossesse résultant à la fois d'une conception et d'une ovulation spontanées (SAI) triplés, tous morts-nés
- Z37.701 Grossesse résultant d'une technologie de procréation assistée (TPA) triplés, tous morts-nés
- Z37.710 Grossesse résultant à la fois d'une conception et d'une ovulation spontanées (SAI) quadruplés, tous morts-nés
- Z37.711 Grossesse résultant d'une technologie de procréation assistée (TPA) quadruplés, tous morts-nés
- Z37.720 Grossesse résultant à la fois d'une conception et d'une ovulation spontanées (SAI) quintuplés, tous morts-nés
- Z37.721 Grossesse résultant d'une technologie de procréation assistée (TPA) quintuplés, tous morts-nés
- Z37.730 Grossesse résultant à la fois d'une conception et d'une ovulation spontanées (SAI) sextuplés, tous morts-nés
- Z37.731 Grossesse résultant d'une technologie de procréation assistée (TPA) sextuplés, tous morts-nés
- Z37.780 Grossesse résultant à la fois d'une conception et d'une ovulation spontanées (SAI) autres naissances multiples, tous morts-nés
- Z37.781 Grossesse résultant d'une technologie de procréation assistée (TPA) autres naissances multiples, tous morts-nés
- Z37.790 Grossesse résultant à la fois d'une conception et d'une ovulation spontanées (SAI) naissances multiples, sans précision, tous morts-nés
- Z37.791 Grossesse résultant d'une technologie de procréation assistée (TPA) naissances multiples, sans précision, tous morts-nés
- Z37.900 Grossesse résultant à la fois d'une conception et d'une ovulation spontanées (SAI) naissance multiples, sans précision
- Z37.901 Grossesse résultant d'une technologie de procréation assistée (TPA) naissance multiples, sans précision
- Z37.910 Grossesse résultant à la fois d'une conception et d'une ovulation spontanées (SAI) naissance unique, sans précision
- Z37.911 Grossesse résultant d'une technologie de procréation assistée (TPA) naissance unique, sans précision
- Z38.000 Enfant unique, né à l'hôpital, produit résultant à la fois d'une conception et d'une ovulation spontanées (SAI), naissance par voie vaginale
- Z38.001 Enfant unique, né à l'hôpital, produit résultant d'une technologie de procréation assistée (TPA), naissance par voie vaginale
- Z38.010 Enfant unique, né à l'hôpital, produit résultant à la fois d'une conception et d'une ovulation spontanées (SAI), naissance par césarienne
- Z38.011 Enfant unique, né à l'hôpital, produit résultant d'une technologie de procréation assistée (TPA), naissance par césarienne

- Z38.100 Enfant unique, né hors d' un hôpital, produit résultant à la fois d' une conception et d'une ovulation spontanées
- Z38.101 Enfant unique, né hors d' un hôpital, produit résultant d'une technologie de procréation assistée (TPA)
- Z38.200 Enfant unique, lieu de naissance non précisé, produit résultant à la fois d' une conception et d'une ovulation spontanées
- Z38.201 Enfant unique, lieu de naissance non précisé, produit résultant d'une technologie de procréation assistée (TPA)
- Z38.300 Jumeaux, nés à l' hôpital, produit résultant à la fois d' une conception et d'une ovulation spontanées (SAI), naissance par voie vaginale
- Z38.301 Jumeaux, nés à l' hôpital, produit résultant d'une technologie de procréation assistée (TPA), naissance par voie vaginale
- Z38.310 Jumeaux, nés à l' hôpital, produit résultant à la fois d' une conception et d'une ovulation spontanées (SAI), naissance par césarienne
- Z38.311 Jumeaux, nés à l' hôpital, produit résultant d'une technologie de procréation assistée (TPA), naissance par césarienne
- Z38.400 Jumeaux, nés hors d' un hôpital, produit résultant à la fois d' une conception et d'une ovulation spontanées
- Z38.401 Jumeaux, nés hors d' un hôpital, produit résultant d'une technologie de procréation assistée (TPA)
- Z38.500 Jumeaux, lieu de naissance non précisé, produit résultant à la fois d' une conception et d'une ovulation spontanées
- Z38.501 Jumeaux, lieu de naissance non précisé, produit résultant d'une technologie de procréation assistée (TPA)
- Z38.600 Produit résultant d'une à la fois d' une conception et ovulation spontanées (SAI), triplés, nés à l'hôpital, naissance par voie vaginale
- Z38.601 Produit résultant d'une technologie de procréation assistée (TPA), triplés, nés à l'hôpital, naissance par voie vaginale
- Z38.610 Produit résultant à la fois d' une conception et d'une ovulation spontanées (SAI), triplés, nés à l'hôpital, naissance par césarienne
- Z38.611 Produit résultant d'une technologie de procréation assistée (TPA), triplés, nés à l'hôpital, naissance par césarienne
- Z38.620 Produit résultant à la fois d' une conception et d'une ovulation spontanées (SAI), quadruplés, nés à l'hôpital, naissance par voie vaginale
- Z38.621 Produit résultant d'une technologie de procréation assistée (TPA), quadruplés, nés à l'hôpital, naissance par voie vaginale
- Z38.630 Produit résultant à la fois d' une conception et d'une ovulation spontanées (SAI), quadruplés, nés à l'hôpital, naissance par césarienne
- Z38.631 Produit résultant d'une technologie de procréation assistée (TPA), quadruplés, nés à l'hôpital, naissance par césarienne
- Z38.640 Produit résultant à la fois d' une conception et d'une ovulation spontanées (SAI), quintuplés, nés à l'hôpital, naissance par voie vaginale
- Z38.641 Produit résultant d'une technologie de procréation assistée (TPA), quintuplés, nés à l'hôpital, naissance par voie vaginale
- Z38.650 Produit résultant à la fois d' une conception et d'une ovulation spontanées (SAI), quintuplés, nés à l'hôpital, naissance par césarienne
- Z38.651 Produit résultant d'une technologie de procréation assistée (TPA), quintuplés, nés à l'hôpital, naissance par césarienne
- Z38.660 Produit résultant à la fois d' une conception et d'une ovulation spontanées (SAI), sextuplés, nés à l'hôpital, naissance par voie vaginale
- Z38.661 Produit résultant d'une technologie de procréation assistée (TPA), sextuplés, nés à l'hôpital, naissance par voie vaginale
- Z38.670 Produit résultant à la fois d' une conception et d'une ovulation spontanées (SAI), sextuplés, nés à l'hôpital, naissance par césarienne
- Z38.671 Produit résultant d'une technologie de procréation assistée (TPA), sextuplés, nés à l'hôpital, naissance par césarienne
- Z38.680 Produit résultant à la fois d' une conception et d'une ovulation spontanées (SAI), autre naissance multiple, nés à l'hôpital, par voie vaginale
- Z38.681 Produit résultant d'une technologie de procréation assistée (TPA), autre naissance multiple, nés à l'hôpital, par voie vaginale
- Z38.690 Produit résultant à la fois d' une conception et d'une ovulation spontanées (SAI), autre naissance multiple, nés à l'hôpital, par césarienne

Z38.691	Produit résultant d'une technologie de procréation assistée (TPA), autre naissance multiple, nés à l'hôpital, par césarienne
Z38.700	Autres naissances multiples, enfants nés hors d'un hôpital, produit résultant à la fois d'une conception et d'une ovulation spontanées
Z38.701	Autres naissances multiples, enfants nés hors d'un hôpital, produit résultant d'une technologie de procréation assistée (TPA)
Z38.800	Autre naissances multiples, lieu de naissance non précisé, produit résultant à la fois d'une conception et d'une ovulation spontanées
Z38.801	Autre naissances multiples, lieu de naissance non précisé, produit résultant d'une technologie de procréation assistée (TPA)
Z76.800	Candidat pour une greffe de cellules souches
Z76.801	Candidat pour une greffe de moelle osseuse
Z76.802	Candidat pour une greffe de rein
Z76.803	Candidat pour une greffe de poumon
Z76.804	Candidat pour une greffe de foie
Z76.805	Candidat pour une greffe de coeur
Z76.806	Candidat pour une greffe de pancréas
Z76.807	Candidat pour greffes multiples
Z76.808	Candidat pour autre greffe
Z76.809	Candidat pour greffe, sans précision
Z86.00	Antécédents personnels de tumeurs in situ
Z86.01	Antécédents personnels de tumeurs bénignes
Z86.02	Antécédents personnels de tumeurs à évolution imprévisible ou inconnue
Z94.83	Grefe de cellule souche

Annexe B — Codes Désactivés CIM-10-CA pour 2009

Cette annexe contient la liste des codes désactivés depuis la version 2007. Il faut tenir compte de cette information en établissant les tendances des données d'une version à la suivante.

A09	Autre gastroentérite et colite d'origine infectieuse et non précisée
C80	Tumeur maligne de siège non précisé
D68.80	Troubles héréditaires de l'hypercoagulabilité
D68.81	Troubles acquis de l'hypercoagulabilité
D68.88	Autres anomalies précisées de la coagulation
E10.21	Diabète sucré de type 1 avec néphropathie diabétique avérée
E10.22	Diabète sucré de type 1 avec insuffisance rénale au stade ultime [IRSU]
E11.21	Diabète sucré de type 2 avec néphropathie diabétique avérée
E11.22	Diabète sucré de type 2 avec insuffisance rénale au stade ultime [IRSU]
E11.35	Diabète sucré de type 2 avec cataracte diabétique
E13.21	Autres diabètes sucrés précisés avec néphropathie diabétique avérée
E13.22	Autres diabètes sucrés précisés avec insuffisance rénale au stade ultime [IRSU]
E13.35	Autres diabètes sucrés précisés avec cataracte diabétique
E14.21	Diabète sucré non précisé avec néphropathie diabétique avérée
E14.22	Diabète sucré non précisé avec insuffisance rénale au stade ultime [IRSU]
E14.35	Diabète sucré non précisé avec cataracte diabétique
E88.8	Autres anomalies métaboliques précisées
G40.0	Épilepsie et syndromes épileptiques idiopathiques définis par leur localisation (focale, partielle) avec crises à début focal
G40.1	Épilepsie et syndromes épileptiques symptomatiques définis par leur localisation (focale, partielle) avec crises partielles simples
G40.2	Épilepsie et syndromes épileptiques symptomatiques définis par leur localisation (focale, partielle) avec des crises partielles complexes
G40.3	Épilepsie et syndromes épileptiques généralisés idiopathiques
G40.4	Autres épilepsies et syndromes épileptiques généralisés
G40.5	Syndromes épileptiques particuliers
G40.6	Crise de grand mal, sans précision (avec ou sans petit mal)
G40.7	Petit mal, sans crises de grand mal, sans précision
G40.8	Autres épilepsies
G40.9	Épilepsie, sans précision
H54.7	Perte de vision, sans précision
I21.40	Infarctus sous-endocardique aigu du myocarde, de la paroi antérieure
I21.41	Infarctus sous-endocardique aigu du myocarde, de la paroi inférieure
I21.42	Infarctus sous-endocardique aigu du myocarde, d'autres localisations
I21.49	Infarctus sous-endocardique aigu du myocarde, de localisation non précisée
I70.2	Athérosclérose des artères distales
I98.20	Varices oesophagiennes au cours de maladies classées ailleurs avec saignement
I98.21	Varices oesophagiennes au cours de maladies classées ailleurs sans saignement

J20.8	Bronchite aiguë due à d'autres micro-organismes précisés
J34.8	Autres maladies précisées du nez et des sinus du nez
K35.0	Appendicite aiguë avec péritonite généralisée
K35.1	Appendicite aiguë avec abcès péritonéal
K35.9	Appendicite aiguë, sans précision
K51.1	Iléocolite ulcéreuse (chronique)
K91.46	Dysfonctionnement d'une gastrostomie, non classé ailleurs
K92.8	Autres maladies précisées du système digestif
L89.4	Ulcère de décubitus profond avec atteinte de l'os (stade 5)
L89.5	Ulcère de décubitus avec atteinte de l'interligne articulaire (stade 5)
L97.0	Ulcère du membre inférieur limité à un érythème [rougeur] sans décomposition de la peau (stade 1)
L97.1	Ulcère du membre inférieur limité à une décomposition de la peau (stade 2)
L97.2	Ulcère du membre inférieur avec exposition des tissus adipeux (stade 3)
L97.3	Ulcère du membre inférieur profond avec atteinte du muscle (stade 4)
L97.4	Ulcère du membre inférieur profond avec atteinte de l'os (stade 5)
L97.5	Ulcère du membre inférieur avec atteinte de l'interligne articulaire (stade 5)
L97.8	Ulcère du membre inférieur avec nécrose du muscle ou de l'os (stade X)
L97.9	Ulcère du membre inférieur de gravité non précisée
M13.00	Polyarthrite, sans précision, sites multiples
M13.01	Polyarthrite, sans précision, région scapulaire
M13.02	Polyarthrite, sans précision, bras
M13.03	Polyarthrite, sans précision, avant-bras
M13.04	Polyarthrite, sans précision, main
M13.05	Polyarthrite, sans précision, région pelvienne et cuisse
M13.06	Polyarthrite, sans précision, jambe
M13.07	Polyarthrite, sans précision, cheville et pied
M13.08	Polyarthrite, sans précision, autre site
M13.09	Polyarthrite, sans précision, siège non précisé
M93.8	Autres ostéochondropathies précisées
N08.3	Glomérulopathie au cours du diabète sucré
N18.0	Insuffisance rénale terminale
N18.8	Autres insuffisances rénales chroniques
N76.8	Autres inflammations précisées du vagin et de la vulve
N99.59	Complication de stomie de l'appareil urinaire, sans précision
O31.101	Poursuite de la grossesse après avortement d'un ou de plusieurs foetus, accouchement, avec ou sans mention de troubles antepartum
O31.103	Poursuite de la grossesse après avortement d'un ou de plusieurs foetus, troubles ou complications antepartum
O31.109	Poursuite de la grossesse après avortement d'un ou de plusieurs foetus, épisode de soins non précisé ou sans objet
O96	Mort d'origine obstétricale, survenant plus de 42 jours mais moins d'un an après l'accouchement
O97	Mort de séquelles relevant d'une cause obstétricale
P29.1	Arythmie cardiaque néonatale
P37.5	Candidose néonatale
R19.5	Autres anomalies des matières fécales

R56.0	Convulsions fébriles
R56.8	Convulsions, autres et non précisées
S06.000	Commotion sans perte de conscience, sans plaie intracrânienne ouverte
S06.001	Commotion sans perte de conscience, avec plaie intracrânienne ouverte
S06.010	Commotion avec courte perte de conscience, sans plaie intracrânienne ouverte
S06.011	Commotion avec courte perte de conscience, avec plaie intracrânienne ouverte
S06.020	Commotion avec perte de conscience modérée, sans plaie intracrânienne ouverte
S06.021	Commotion avec perte de conscience modérée, avec plaie intracrânienne ouverte
S06.030	Commotion avec perte de conscience prolongée et retour au niveau de conscience préexistant, sans plaie intracrânienne ouverte
S06.031	Commotion avec perte de conscience prolongée et retour au niveau de conscience préexistant, avec plaie intracrânienne ouverte
S06.040	Commotion avec perte de conscience prolongée sans retour au niveau de conscience préexistant, sans plaie intracrânienne ouverte
S06.041	Commotion avec perte de conscience prolongée sans retour au niveau de conscience préexistant, avec plaie intracrânienne ouverte
S06.090	Commotion avec perte de conscience d'une durée non précisée, sans plaie intracrânienne ouverte
S06.091	Commotion avec perte de conscience d'une durée non précisée, avec plaie intracrânienne ouverte
S06.100	Oedème cérébral traumatique sans perte de conscience, sans plaie intracrânienne ouverte
S06.101	Oedème cérébral traumatique sans perte de conscience, avec plaie intracrânienne ouverte
S06.110	Oedème cérébral traumatique avec courte perte de conscience, sans plaie intracrânienne ouverte
S06.111	Oedème cérébral traumatique avec courte perte de conscience, avec plaie intracrânienne ouverte
S06.120	Oedème cérébral traumatique avec perte de conscience modérée, sans plaie intracrânienne ouverte
S06.121	Oedème cérébral traumatique avec perte de conscience modérée, avec plaie intracrânienne ouverte
S06.130	Oedème cérébral traumatique avec perte de conscience prolongée et retour au niveau de conscience préexistant, sans plaie intracrânienne ouverte
S06.131	Oedème cérébral traumatique avec perte de conscience prolongée et retour au niveau de conscience préexistant, avec plaie intracrânienne ouverte
S06.140	Oedème cérébral traumatique avec perte de conscience prolongée, sans retour au niveau de conscience préexistant, sans plaie intracrânienne ouverte
S06.141	Oedème cérébral traumatique avec perte de conscience prolongée, sans retour au niveau de conscience préexistant, avec plaie intracrânienne ouverte
S06.190	Oedème cérébral traumatique avec perte de conscience d'une durée non précisée, sans plaie intracrânienne ouverte
S06.191	Oedème cérébral traumatique avec perte de conscience d'une durée non précisée, avec plaie intracrânienne ouverte
S06.200	Lésion traumatique cérébrale diffuse sans perte de conscience, sans plaie intracrânienne ouverte
S06.201	Lésion traumatique cérébrale diffuse sans perte de conscience, avec plaie intracrânienne ouverte
S06.210	Lésion traumatique cérébrale diffuse avec courte perte de conscience, sans plaie intracrânienne ouverte
S06.211	Lésion traumatique cérébrale diffuse avec courte perte de conscience, avec plaie intracrânienne ouverte
S06.220	Lésion traumatique cérébrale diffuse avec perte de conscience modérée, sans plaie intracrânienne ouverte
S06.221	Lésion traumatique cérébrale diffuse avec perte de conscience modérée, avec plaie intracrânienne ouverte
S06.230	Lésion traumatique cérébrale diffuse avec perte de conscience prolongée et retour au niveau de conscience préexistant, sans plaie intracrânienne ouverte
S06.231	Lésion traumatique cérébrale diffuse avec perte de conscience prolongée et retour au niveau de conscience préexistant, avec plaie intracrânienne ouverte
S06.240	Lésion traumatique cérébrale diffuse avec perte de conscience prolongée, sans retour au niveau de conscience préexistant, sans plaie intracrânienne ouverte

- S06.241 Lésion traumatique cérébrale diffuse avec perte de conscience prolongée, sans retour au niveau de conscience préexistant, avec plaie intracrânienne ouverte
- S06.290 Lésion traumatique cérébrale diffuse avec perte de conscience d'une durée non précisée, sans plaie intracrânienne ouverte
- S06.291 Lésion traumatique cérébrale diffuse avec perte de conscience d'une durée non précisée, avec plaie intracrânienne ouverte
- S06.300 Lésion traumatique cérébrale en foyer sans perte de conscience, sans plaie intracrânienne ouverte
- S06.301 Lésion traumatique cérébrale en foyer sans perte de conscience, avec plaie intracrânienne ouverte
- S06.310 Lésion traumatique cérébrale en foyer avec courte perte de conscience, sans plaie intracrânienne ouverte
- S06.311 Lésion traumatique cérébrale en foyer avec courte perte de conscience, avec plaie intracrânienne ouverte
- S06.320 Lésion traumatique cérébrale en foyer avec perte de conscience modérée, sans plaie intracrânienne ouverte
- S06.321 Lésion traumatique cérébrale en foyer avec perte de conscience modérée, avec plaie intracrânienne ouverte
- S06.330 Lésion traumatique cérébrale en foyer avec perte de conscience prolongée et retour au niveau de conscience préexistant, sans plaie intracrânienne ouverte
- S06.331 Lésion traumatique cérébrale en foyer avec perte de conscience prolongée et retour au niveau de conscience préexistant, avec plaie intracrânienne ouverte
- S06.340 Lésion traumatique cérébrale en foyer avec perte de conscience prolongée, sans retour au niveau de conscience préexistant, sans plaie intracrânienne ouverte
- S06.341 Lésion traumatique cérébrale en foyer avec perte de conscience prolongée, sans retour au niveau de conscience préexistant, avec plaie intracrânienne ouverte
- S06.390 Lésion traumatique cérébrale en foyer avec perte de conscience d'une durée non précisée, sans plaie intracrânienne ouverte
- S06.391 Lésion traumatique cérébrale en foyer avec perte de conscience d'une durée non précisée, avec plaie intracrânienne ouverte
- S06.400 Hémorragie épidurale sans perte de conscience, sans plaie intracrânienne ouverte
- S06.401 Hémorragie épidurale sans perte de conscience, avec plaie intracrânienne ouverte
- S06.410 Hémorragie épidurale avec courte perte de conscience, sans plaie intracrânienne ouverte
- S06.411 Hémorragie épidurale avec courte perte de conscience, avec plaie intracrânienne ouverte
- S06.420 Hémorragie épidurale avec perte de conscience modérée, sans plaie intracrânienne ouverte
- S06.421 Hémorragie épidurale avec perte de conscience modérée, avec plaie intracrânienne ouverte
- S06.430 Hémorragie épidurale avec perte de conscience prolongée, sans plaie intracrânienne ouverte
- S06.431 Hémorragie épidurale avec perte de conscience prolongée, avec plaie intracrânienne ouverte
- S06.440 Hémorragie épidurale avec perte de conscience prolongée sans retour au niveau de conscience préexistant, sans plaie intracrânienne ouverte
- S06.441 Hémorragie épidurale avec perte de conscience prolongée sans retour au niveau de conscience préexistant, avec plaie intracrânienne ouverte
- S06.490 Hémorragie épidurale avec perte de conscience d'une durée non précisée, sans plaie intracrânienne ouverte
- S06.491 Hémorragie épidurale avec perte de conscience d'une durée non précisée, avec plaie intracrânienne ouverte
- S06.500 Hémorragie sous-durale traumatique sans perte de conscience, sans plaie intracrânienne ouverte
- S06.501 Hémorragie sous-durale traumatique sans perte de conscience, avec plaie intracrânienne ouverte
- S06.510 Hémorragie sous-durale traumatique avec courte perte de conscience, sans plaie intracrânienne ouverte
- S06.511 Hémorragie sous-durale traumatique avec courte perte de conscience, avec plaie intracrânienne ouverte
- S06.520 Hémorragie sous-durale traumatique avec perte de conscience modérée, sans plaie intracrânienne ouverte
- S06.521 Hémorragie sous-durale traumatique avec perte de conscience modérée, avec plaie intracrânienne ouverte
- S06.530 Hémorragie sous-durale traumatique avec perte de conscience prolongée et retour au niveau de conscience préexistant, sans plaie intracrânienne ouverte

S06.531	Hémorragie sous-durale traumatique avec perte de conscience prolongée et retour au niveau de conscience préexistant, avec plaie intracrânienne ouverte
S06.540	Hémorragie sous-durale traumatique avec perte de conscience prolongée, sans retour au niveau de conscience préexistant, sans plaie intracrânienne ouverte
S06.541	Hémorragie sous-durale traumatique avec perte de conscience prolongée, sans retour au niveau de conscience préexistant, avec plaie intracrânienne ouverte
S06.590	Hémorragie sous-durale traumatique avec perte de conscience d'une durée non précisée, sans plaie intracrânienne ouverte
S06.591	Hémorragie sous-durale traumatique avec perte de conscience d'une durée non précisée, avec plaie intracrânienne ouverte
S06.600	Hémorragie sous-arachnoïdienne traumatique sans perte de conscience, sans plaie intracrânienne ouverte
S06.601	Hémorragie sous-arachnoïdienne traumatique sans perte de conscience, avec plaie intracrânienne ouverte
S06.610	Hémorragie sous-arachnoïdienne traumatique avec courte perte de conscience, sans plaie intracrânienne ouverte
S06.611	Hémorragie sous-arachnoïdienne traumatique avec courte perte de conscience, avec plaie intracrânienne ouverte
S06.620	Hémorragie sous-arachnoïdienne traumatique avec perte de conscience modérée, sans plaie intracrânienne ouverte
S06.621	Hémorragie sous-arachnoïdienne traumatique avec perte de conscience modérée, avec plaie intracrânienne ouverte
S06.630	Hémorragie sous-arachnoïdienne traumatique avec perte de conscience prolongée et retour au niveau de conscience préexistant, sans plaie intracrânienne ouverte
S06.631	Hémorragie sous-arachnoïdienne traumatique avec perte de conscience prolongée et retour au niveau de conscience préexistant, avec plaie intracrânienne ouverte
S06.640	Hémorragie sous-arachnoïdienne traumatique avec perte de conscience prolongée, sans retour au niveau de conscience préexistant, sans plaie intracrânienne ouverte
S06.641	Hémorragie sous-arachnoïdienne traumatique avec perte de conscience prolongée, sans retour au niveau de conscience préexistant, avec plaie intracrânienne ouverte
S06.690	Hémorragie sous-arachnoïdienne traumatique avec perte de conscience d'une durée non précisée, sans plaie intracrânienne ouverte
S06.691	Hémorragie sous-arachnoïdienne traumatique avec perte de conscience d'une durée non précisée, avec plaie intracrânienne ouverte
S06.800	Autres lésions traumatiques intracrâniennes sans perte de conscience, sans plaie intracrânienne ouverte
S06.801	Autres lésions traumatiques intracrâniennes sans perte de conscience, avec plaie intracrânienne ouverte
S06.810	Autres lésions traumatiques intracrâniennes avec courte perte de conscience, sans plaie intracrânienne ouverte
S06.811	Autres lésions traumatiques intracrâniennes avec courte perte de conscience, avec plaie intracrânienne ouverte
S06.820	Autres lésions traumatiques intracrâniennes avec perte de conscience modérée, sans plaie intracrânienne ouverte
S06.821	Autres lésions traumatiques intracrâniennes avec perte de conscience modérée, avec plaie intracrânienne ouverte
S06.830	Autres lésions traumatiques intracrâniennes avec perte de conscience prolongée et retour au niveau de conscience préexistant, sans plaie intracrânienne ouverte
S06.831	Autres lésions traumatiques intracrâniennes avec perte de conscience prolongée et retour au niveau de conscience préexistant, avec plaie intracrânienne ouverte
S06.840	Autres lésions traumatiques intracrâniennes avec perte de conscience prolongée, sans retour au niveau de conscience préexistant, sans plaie intracrânienne ouverte
S06.841	Autres lésions traumatiques intracrâniennes avec perte de conscience prolongée, sans retour au niveau de conscience préexistant, avec plaie intracrânienne ouverte
S06.890	Autres lésions traumatiques intracrâniennes avec perte de conscience d'une durée non précisée, sans plaie intracrânienne ouverte
S06.891	Autres lésions traumatiques intracrâniennes avec perte de conscience d'une durée non précisée, avec plaie intracrânienne ouverte
S06.900	Lésion traumatique intracrânienne, sans précision, sans perte de conscience, sans plaie intracrânienne ouverte

- S06.901 Lésion traumatique intracrânienne, sans précision, sans perte de conscience, avec plaie intracrânienne ouverte
- S06.910 Lésion traumatique intracrânienne, sans précision, avec courte perte de conscience, sans plaie intracrânienne ouverte
- S06.911 Lésion traumatique intracrânienne, sans précision, avec courte perte de conscience, avec plaie intracrânienne ouverte
- S06.920 Lésion traumatique intracrânienne, sans précision, avec perte de conscience modérée, sans plaie intracrânienne ouverte
- S06.921 Lésion traumatique intracrânienne, sans précision, avec perte de conscience modérée, avec plaie intracrânienne ouverte
- S06.930 Lésion traumatique intracrânienne, sans précision, avec perte de conscience prolongée et retour au niveau de conscience préexistant, sans plaie intracrânienne ouverte
- S06.931 Lésion traumatique intracrânienne, sans précision, avec perte de conscience prolongée et retour au niveau de conscience préexistant, avec plaie intracrânienne ouverte
- S06.940 Lésion traumatique intracrânienne, sans précision, avec perte de conscience prolongée, sans retour au niveau de conscience préexistant, sans plaie intracrânienne ouverte
- S06.941 Lésion traumatique intracrânienne, sans précision, avec perte de conscience prolongée, sans retour au niveau de conscience préexistant, avec plaie intracrânienne ouverte
- S06.990 Lésion traumatique intracrânienne, sans précision, avec perte de conscience d'une durée non précisée, sans plaie intracrânienne ouverte
- S06.991 Lésion traumatique intracrânienne, sans précision, avec perte de conscience d'une durée non précisée, avec plaie intracrânienne ouverte
- S43.71 Entorse et foulure de parties autres et non précisées de la ceinture scapulaire, muscle ou tendon sous-épineux
- S43.72 Entorse et foulure de parties autres et non précisées de la ceinture scapulaire, muscle sous-scapulaire
- S43.73 Entorse et foulure de parties autres et non précisées de la ceinture scapulaire, muscle susépineux
- U80.0 Agent résistant à la pénicilline
- U80.1 Agent résistant à la méthicilline
- U80.8 Agent résistant à un autre antibiotique lié à la pénicilline
- U81.0 Agent résistant à la vancomycine
- U81.8 Agent résistant à un autre antibiotique lié à la vancomycine
- U88 Agent résistant à plusieurs antibiotiques
- U89.8 Agent résistant à un autre antibiotique unique précisé
- U89.9 Agent résistant à un antibiotique non précisé
- U97 Syndrome d'inflammation systémique
- W09 Chute du haut d'agrès équipant un terrain de jeux
- X15 Contact avec des appareils ménagers brûlants
- X34 Tremblement de terre
- Z22.30 Sujet porteur de maladies à micro-organismes résistant aux médicaments
- Z37.0 Naissance unique, enfant vivant
- Z37.1 Naissance unique, enfant mort-né
- Z37.2 Naissance gémellaire, jumeaux nés vivants
- Z37.3 Naissance gémellaire, l'un des jumeaux né vivant, l'autre mort-né
- Z37.4 Naissance gémellaire, jumeaux morts-nés
- Z37.50 Triplés, tous nés vivants
- Z37.51 Quadruplés, tous nés vivants
- Z37.52 Quintuplés, tous nés vivants
- Z37.53 Sextuplés, tous nés vivants
- Z37.58 Autres naissances multiples, tous nés vivants
- Z37.59 Naissances multiples, sans précision, tous nés vivants

Z37.60	Triplés, certains nés vivants
Z37.61	Quadruplés, certains nés vivants
Z37.62	Quintuplés, certains nés vivants
Z37.63	Sextuplés, certains nés vivants
Z37.68	Autres naissances multiples, certains nés vivants
Z37.69	Naissances multiples, sans précision, certains nés vivants
Z37.70	Triplés, tous morts-nés
Z37.71	Quadruplés, tous morts-nés
Z37.72	Quintuplés, tous morts-nés
Z37.73	Sextuplés, tous morts-nés
Z37.78	Autres naissances multiples, tous morts-nés
Z37.79	Naissances multiples, sans précision, tous morts-nés
Z37.90	Naissance multiples, sans précision
Z37.91	Naissance unique, sans précision
Z38.00	Enfant unique, né à l'hôpital, naissance par voie vaginale
Z38.01	Enfant unique, né à l'hôpital, naissance par césarienne
Z38.1	Enfant unique, né hors d'un hôpital
Z38.2	Enfant unique, lieu de naissance non précisé
Z38.30	Jumeaux, nés à l' hôpital, naissance par voie vaginale
Z38.31	Jumeaux, nés à l' hôpital, naissance par césarienne
Z38.4	Jumeaux, nés hors d'un hôpital
Z38.5	Jumeaux, lieu de naissance non précisé
Z38.60	Naissance de triplés, nés à l'hôpital, par voie vaginale
Z38.61	Naissance de triplés, nés à l'hôpital, par césarienne
Z38.62	Naissance de quadruplés, nés à l'hôpital, par voie vaginale
Z38.63	Naissance de quadruplés, nés à l'hôpital, par césarienne
Z38.64	Naissance de quintuplés, nés à l'hôpital, par voie vaginale
Z38.65	Naissance de quintuplés, nés à l'hôpital, par césarienne
Z38.66	Naissance de sextuplés, nés à l'hôpital, par voie vaginale
Z38.67	Naissance de sextuplés, nés à l'hôpital, par césarienne
Z38.68	Autre naissance multiple, nés à l'hôpital, par voie vaginale
Z38.69	Autre naissance multiple, nés à l'hôpital, par césarienne
Z38.7	Autre naissance multiple, enfants nés hors d'un hôpital
Z38.8	Autre naissance multiple, lieu de naissance non précisé
Z76.80	Candidat à une greffe d'organe
Z86.0	Antécédents personnels d'autres tumeurs
Z87.11	Antécédents personnels de polypes coliques

